

**AO JUÍZO DA 2ª VARA REGIONAL DE COMPETÊNCIA EMPRESARIAL E DE CONFLITOS RELACIONADOS À ARBITRAGEM DA 1ª RAJ DE SÃO PAULO – ESTADO DE SÃO PAULO**

**Processo Principal nº 1000404-64.2022.8.26.0260**

**BL ADM JUDICIAL**, Administradora Judicial, devidamente cadastrada neste ofício, nomeada por Vossa Excelência, para atuar nos autos da **AÇÃO DE RECUPERAÇÃO JUDICIAL**, movida por **VIDROLOGIA COMERCIO DE VIDROS EIRELI - EPP.**, em trâmite perante esse E. Juízo e Cartório Privativo, vem, respeitosamente a presença de V. Exa., requerer a juntada do relatório mensal de atividades referente ao mês de março de 2023, assim como, requerer seja autorizado a formação de incidente específico para tramitar tais informações.

Solicita-se, para o próximo relatório mensal, o envio de um maior detalhamento, com a lista de pelo menos 10 principais clientes e/ou fornecedores, com o percentual de participação de cada qual na geração de receitas da empresa.

A Recuperanda não apresentou uma Demonstração de Fluxo de Caixa analítica, somente uma planilha com saídas e entradas sem detalhamento. Logo, solicita-se, para o próximo relatório mensal, os valores inicial e final, com a variação ocorrida em caixa de forma mais clara.

Termos em que,

P. Deferimento.

São Paulo, 15 de maio de 2023.

**Alexandre Borges Leite**  
OAB/SP 213.111



# Relatório Mensal de Atividades (RMA)

***VIDROLOGIA COMERCIO DE VIDROS LTDA***

***22.901.080/0001-99***

Março/2023



**Adm Judicial**

## Alexandre Borges Leite

Administrador Judicial  
OAB/SP 213.111

16 3505 0000

[www.bladjudicial.com.br](http://www.bladjudicial.com.br)

Em 15 de junho de 2022, VIDROLOGIA COMERCIO DE VIDROS LTDA ajuizou pedido de Recuperação Judicial com base na Lei nº 11.101/2005 - Lei de Recuperação de Empresas e Falência (LREF), de 09 de junho de 2005.

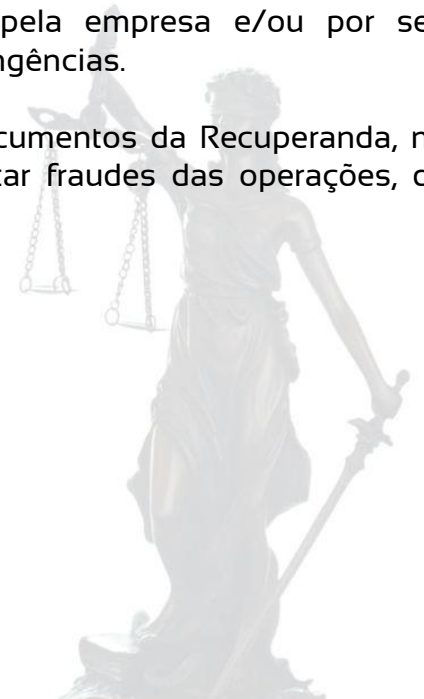
Em atendimento ao disposto nas alíneas "c" e "d", inciso II, artigo 22 da LREF, a Administradora Judicial apresenta este Relatório Mensal de Atividades (RMA) referente às atividades realizadas pela Recuperanda no mês de **março de 2023**, bem como o acompanhamento de questões envolvendo o processo de recuperação judicial, questões relativas ao Plano de Recuperação Judicial (PRJ) e dos quesitos reapresentados durante as análises.

Ressaltamos que as informações que constam no presente Relatório têm o objetivo de atualizar o r. Juízo da Recuperação Judicial e os demais interessados quanto aos últimos eventos e atividades da Recuperanda.

Enfatizamos que nos baseamos em informações disponibilizadas pela empresa e/ou por seus respectivos assessores com relação às análises já efetuadas sobre contingências.

O escopo deste trabalho, apesar de buscar informações e analisar documentos da Recuperanda, não contempla, por si só, a obrigação específica e determinada de detectar fraudes das operações, dos processos contábeis, dos registros e dos documentos da empresa.

BL- CONSULTORIA E PARTICIPACOES RIBEIRAO PRETO S/S LTDA  
Administradora Judicial  
Alexandre Borges Leite



# ÍNDICE



# 1. Eventos Relevantes

## 1.1 Processo - Cronograma

DATA	EVENTO	PROCESSO N° 1000404-64.2022.8.26.0260
18/04/2022	Pedido de processamento da Recuperação Judicial	fls. 01/09
11/07/2022	Publicação do edital do art. 52	fl. 303
22/09/2022	Publicação do edital no art. 7º, §2º	fls. 606
22/09/2022	Publicação do edital de entrega do plano	fls. 606
25/05/2023	Assembleia Geral de Credores	-
Não definida	Homologação do Plano de Recuperação Judicial	-
Não definida	Trânsito em julgado da sentença/acórdão	-
Não definida	<b>Encerramento da Recuperação Judicial</b>	-

### Observações:

Como solução mais eficiente para a equalização e liquidação de parte substancial do passivo da Recuperanda, o seu Plano de Recuperação Judicial prevê:

- a) A reestruturação do passivo da Recuperanda;
- b) A geração de receitas brutas provenientes das suas atividades operacionais e por consequência, dos fluxos de caixa para o atendimento das suas obrigações financeiras;
- c) A preservação dos investimentos essenciais para a continuação das atividades da Recuperanda.

# 1. Eventos Relevantes

## 1.2 Mudanças de Março/2023

	EMPREGOS	FLUXO DE CAIXA	SÓCIOS	FILIAIS
 OPERACIONAIS	+1 - Total: 19 Folha - R\$ 33,8 mil	//	//	//
	RESULTADO	RECEITAS	EBITDA	DESPESAS
 FINANCEIROS	MAR: -R\$ 57,9 mil 2023: -R\$ 353,2 mil	MAR: R\$ 131,3 mil 2023: R\$ 212,8 mil	MAR: -R\$ 57,9 mil 2023: -R\$ 353,2 mil	MAR: -R\$ 189,2 mil 2023: -R\$ 376,9 mil
	CLASSE I	CLASSE II	CLASSE III	CLASSE IV
 JURÍDICOS	Ainda não foi dado andamento no plano			
ATUALIZAÇÕES GERAIS				
 MERCADOLÓGICOS	Em 2022, houve uma estimativa de queda de mais de 30% nas vendas de vidro			

## 2. Resumo

### 2.1 Sobre a empresa



**VIDROLOGIA**  
COMÉRCIO DE VIDROS

#### Barueri - SP

Fundada em 2015, a Vidrologia atua na venda e instalação de projetos em vidros e espelhos sob medida. A empresa conta com showroom para demonstração de vários produtos em funcionamento no mesmo endereço da loja.

A empresa comercializa grande portfólio de produtos que visam atender demandas de seus clientes tendo o vidro como solução. Dentre os produtos comercializados, destacam-se: Box de Banheiro, Claraboia, Cobertura de vidro, Escadas, Espelhos, Espelhos Especiais, Esquadrias de Alumínio, Lavanderia, Lousas, Lousas de vidro, Pisos, Portas e Janelas, Sacadas, Teto de Vidro, Vitrais, Fachada de vidro, Fechamento de Área, Fechamento de Sacada, Fechamento de Sacada Manual e Vidros de Segurança.

## 2. Resumo

### 2.1 Sobre a empresa



**VIDROLOGIA**  
COMÉRCIO DE VIDROS

#### Missão

Oferecer aos clientes a garantia da entrega com a segurança de uma empresa que preza pela excelência no atendimento, cumprimento de prazos e qualidade final dos nossos produtos e serviços.

#### Visão

Ser uma empresa referência no mercado de atuação buscando uma constante expansão sustentada pela credibilidade, padronização e ótima experiência de nossos clientes e colaboradores.

#### Valores

Respeito, ética, transparência e responsabilidade com todos os envolvidos diretos e indiretos no negócio: clientes, colaboradores, fornecedores e parceiros.



## 2. Resumo

### 2.1 Sobre a empresa



*“Com base em inovações de mercado e diversidade de produtos, qualidade e pontualidade na instalação, preço e prazo de pagamentos justos e adequados, a Vidrologia atua na venda e instalação de projetos em vidros e espelhos sob medida.*

*Além da vasta experiência técnica e administrativa de seus representantes, possui também uma equipe comprometida em atender o cliente de forma consultiva tanto na venda quanto na instalação de seus projetos.*

*Oferece um showroom com demonstração de vários produtos em funcionamento no mesmo endereço da loja.*

*Preza pela qualidade do atendimento pessoal tanto na pré-venda, na venda e no pós-venda, sempre seguindo os prazos de entrega combinados.*

*Pode contribuir de forma positiva para sua obra, com serviços realizados de acordo com as normas técnicas e de qualidade. Oferece garantia de 1 ano em todos os produtos e serviços prestados.”*

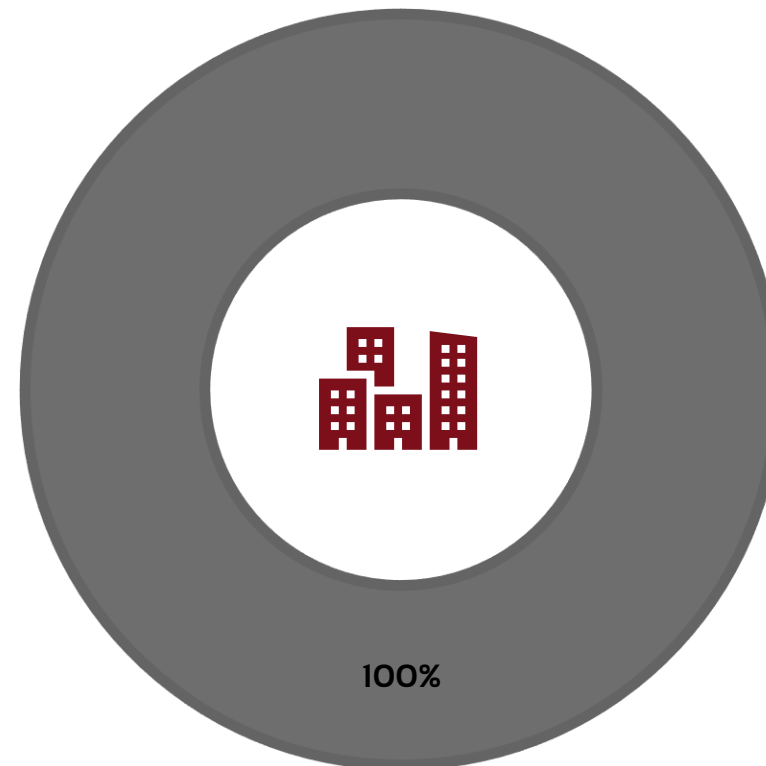
Fonte: <https://vidrologia.com.br/sobre-a-vidrologia/>

## 2. Resumo

### 2.2 Organograma - Estrutura societária

VIDROLOGIA COMERCIO DE  
VIDROS LTDA.

Rogério Depret Perentel



Observações:

CAPITAL SOCIAL: R\$ 80.000

## 2. Resumo

### 2.3 Organograma - Grupo econômico



**MATRIZ E CENTRO DE DISTRIBUIÇÃO:  
BARUERI – SP**

Alphaville;  
Barueri;  
Santana de Parnaíba;  
Osasco e região.


## 2. Resumo

### 2.4 Principais clientes/fornecedores



Não foram fornecidas informações acerca dos principais clientes ou fornecedores da Recuperanda.

Solicita-se, para o próximo relatório mensal, o envio de um maior detalhamento, com a lista de pelo menos 10 principais clientes e/ou fornecedores, com o percentual de participação de cada qual na geração de receitas da empresa.



## 2. Resumo

### 2.5 Comunicados ao mercado



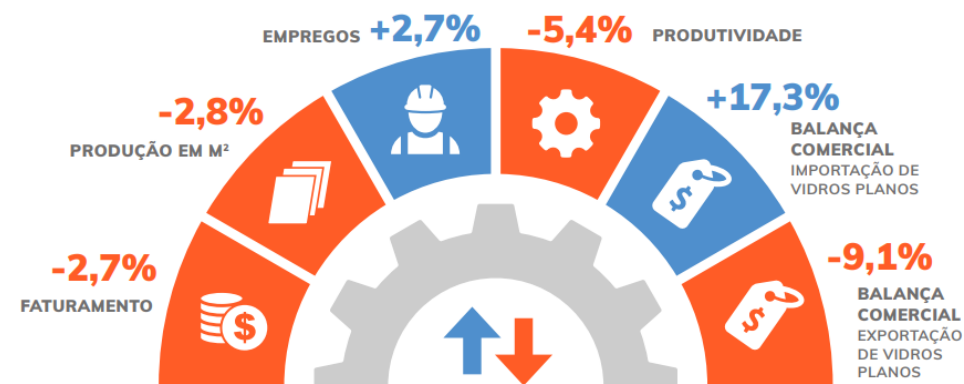
Não diz respeito à natureza da Recuperanda fornecer comunicados periódicos ao mercado sobre suas atividades.

## 2. Resumo

### 2.6 Estudo do mercado

Segundo a Abra Vidro (Associação brasileira de vidros planos), houve uma queda de mais de 30% nas vendas faturadas em metros quadrados em 2022, com relação à dezembro de 2021. Além das vendas diminuírem no ano passado, o preço do vidro comum (vidro float), aumentou cerca de 170% desde março de 2020 (início da pandemia), com pelo menos 3 anúncios de aumento em 2022. No caso dos insumos para a indústria, como o aço inox, plástico, cobre, entre outros, apesar de também sofrerem aumento, a queda não foi tão grande quanto a do vidro.

Os 3 fatores principais que determinam o custo da produção do vidro são: barrilha, gás e energia. A indústria repassa o preço de acordo com seu custo de produção, no entanto o vidraceiro é o profissional que provavelmente mais sofreu em 2022, pois teve muita dificuldade para repassar os preços na ponta para o consumidor final. Em muitos casos, para conseguir fechar negócio, foi preciso diminuir sua margem de lucro.



**ESPECIFICAÇÕES TÉCNICAS:** Dados referentes ao exercício de 2019.

Pesquisa Abra Vidro realizada pela GPM Consultoria Econômica.

Perfil da amostra: 38 empresas que representam 22% do mercado brasileiro de vidro processado não automotivo.

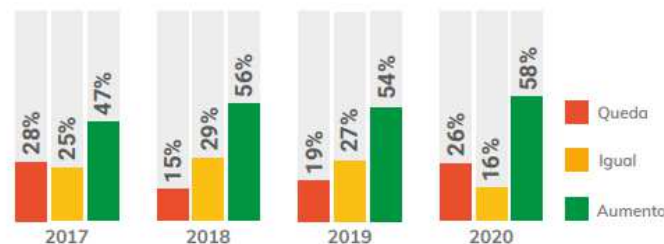
Período da coleta de dados: janeiro a maio de 2020.

Indicadores da indústria de transformação de vidros (ref 2019).

Disponível em: <[https://abraidro.org.br/wp-content/uploads/2020/06/panorama\\_abraidro\\_2020\\_mobile.pdf](https://abraidro.org.br/wp-content/uploads/2020/06/panorama_abraidro_2020_mobile.pdf)>

#### Expectativa de faturamento

O empresariado começa o ano otimista, com alta no percentual de respondentes que acreditam em aumento do faturamento. Mas houve também crescimento das expectativas menos otimistas.



#### O que esperar em 2023?

Esse ano certamente será desafiador para o mercado vidreiro, pois a economia do ponto de vista macroeconômico pode ter uma grande desaceleração a partir do primeiro trimestre decorrente aos efeitos dos 13,75% da taxa Selic ao ano.

Fonte: <https://vidroimpresso.com.br/noticia-setor-vidreiro/o-que-esperar-do-setor-vidreiro-em-2023>

## 2. Resumo

### 2.7 Principais dificuldades

Segundo o que consta no Plano de Recuperação Judicial da Recuperanda, ela vem passando por situação de crise econômica e financeira desde que a Organização Mundial da Saúde (OMS) declarou que estava em curso a “Pandemia do novo Coronavírus (COVID-19)”; considerando que todas as esferas da Administração Pública decretaram situação de emergência (União: Lei Federal 13.979/2020), determinando, dentre outras medidas, a restrição da circulação de pessoas.

Logo, esse período, de aproximadamente de 02 (dois) anos, fez com que a Vidrologia tivesse menos demanda por produtos e serviços diante das restrições que impossibilitavam o ingresso dos seus colaboradores nas casas e escritórios dos seus clientes. Afinal, a Vidrologia atua no comércio varejista e atacadista de vidros, espelhos e vitrais, e as medidas adotadas no ano de 2020 pelos governos estadual e federal restringiam a abertura dos estabelecimentos de comércio. Isso fez com que muitos clientes optassem por dar férias coletivas aos seus funcionários e/ou suspendessem o atendimento ao público, mantendo apenas atividades vistas como essenciais.

Com o retorno gradativo das atividades, a Vidrologia vem buscando todas as alternativas possíveis para suplantar este período de insolvência momentânea, porém estas se mostraram insuficientes. Portanto, a Recuperanda apresentou dificuldades momentâneas e chegou ao atual quadro de endividamento, principalmente, pelos seguintes fatores:

1. Quebra abrupta do faturamento quando do Covid;
2. Aumento da inadimplência;
3. Abusividade nas taxas de juros e custo financeiro;
4. Redução drástica das margens operacionais ante o aumento no custo dos insumos;
5. Crise no setor da economia diminuindo o poder de compra dos clientes finais dos seus produtos.

# 3. Informações Operacionais

## 3.1 Balanço Patrimonial (R\$)

	Ativo Circulante		Passivo Circulante		
	31/03	28/02	31/03	28/02	
Caixa	5.725	4.779	[1] Obrigações tributárias	5.228	2.793
Outros créditos	2.052	2.033	Obrigações com pessoal	3.162	3.351
Estoque	7.000	7.000	[2] Fornecedores	12.049	0
			[3] Outras obrigações	109.794	69.794
<b>AC Total:</b>	<b>14.777</b>	<b>13.811</b>	<b>PC Total:</b>	<b>130.234</b>	<b>75.939</b>
	Ativo Não Circulante		Passivo Não Circulante		
	31/03	28/02			
Imobilizado	90.000	88.150	Empréstimos	1.403.107	1.397.548
			Outras obrigações	61.080	63.927
<b>ANC Total:</b>	<b>90.000</b>	<b>88.150</b>	<b>PNC Total:</b>	<b>1.464.187</b>	<b>1.461.475</b>
			Patrimônio Líquido		
				31/01	28/02
			C. Social	80.000	80.000
			Prej. Acumulados	-1.571.493	-1.513.602
			<b>PL Total:</b>	<b>-1.491.493</b>	<b>-1.433.602</b>
<b>TOTAL:</b>	<b>102.927</b>	<b>103.811</b>	<b>TOTAL:</b>	<b>102.927</b>	<b>103.811</b>

### Notas Explicativas:

[1] Obrigações tributárias: aumento de 47% em seu valor, somando R\$ 2,4 mil;

[2] Fornecedores: sua conta, que antes estava zerada, passou a apresentar o valor de R\$ 12 mil;

[3] Outras obrigações: aumento de 36% em seu valor, o que representa R\$ 40 mil.

### Conclusões do período:

Houve queda de 0,9% no total de ativos e passivos em comparação ao mês anterior;

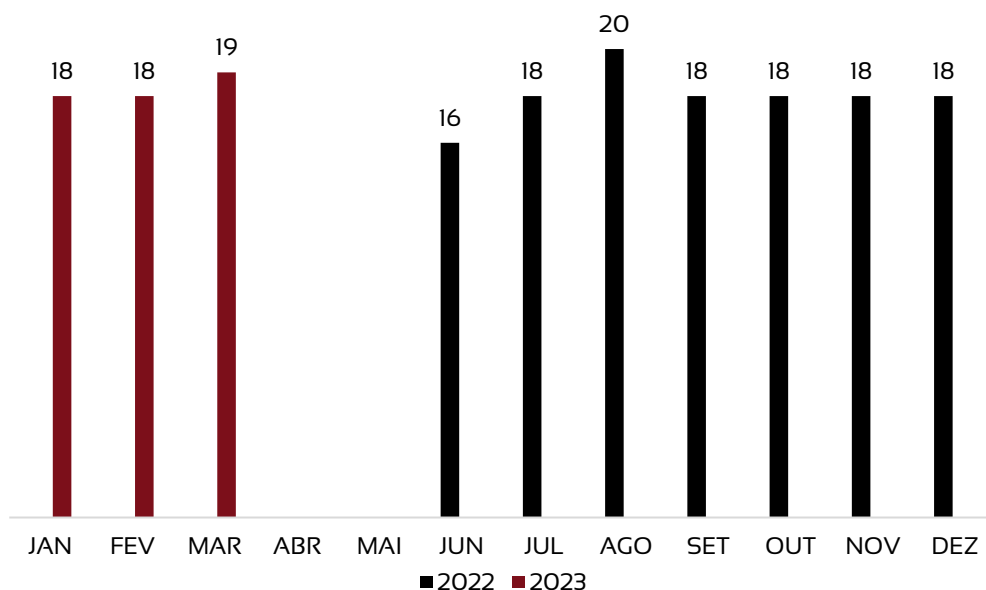
A Recuperanda acumulou um prejuízo de -R\$ 57,9 mil entre os meses de fevereiro e março (4% de variação).



# 3. Informações Operacionais

## 3.2 Quadro de funcionários

Houve um aumento no número de funcionários (+1) e o valor gasto em folha também cresceu em 4%.



Assim, tem-se um total de 19 funcionários para o mês de março e uma projeção de R\$ 33.771,03 referente às folhas de pagamento de funcionários.

A Recuperanda possui certificado quanto à regularidade do Fundo de Garantia do Tempo de Serviço – FGTS, da Caixa Econômica Federal, no uso da atribuição que lhe confere o Art. 7, da Lei 8.036, de 11 de maio de 1990.

“Estar regular perante o FGTS é condição obrigatória para que o empregador possa relacionar-se com os órgãos da Administração Pública e com instituições oficiais de crédito.”

<https://consulta-crf.caixa.gov.br/consultacrf/pages/consultaEmpregador.jsf>

### Notas Explicativas:

Não foi fornecida informação adicional à respeito de possíveis pagamentos de pró-labore ao longo do período.

## 4. Demonstração de Resultados

### 4.1 Análise do faturamento

	MARÇO	2023
Receita Bruta Operacional	135.823	219.553
[-] Deduções	(4.540)	(6.771)
<b>[1] Receita Líquida Operacional</b>	131.283	212.782
[-] Custo de Mercadoria Vendida	0	0
<b>Lucro/Prejuízo Bruto</b>	131.283	212.782
<b>[2] [-] Despesas Operacionais</b>	(189.173)	(376.920)
<b>[3] EBITDA</b>	(57.891)	(353.227)
Receita Não Operacional	0	0
Resultado Financeiro	0	-4
[-] IR e Contribuição IRRF	-	-
<b>Lucro Líquido</b>	(57.891)	(353.231)

#### Notas Explicativas:

**[1] Receita Líquida Operacional:** a Recuperanda novamente apresentou geração de receitas, com um aumento de 61%.

**[2] Despesas Operacionais:** as despesas caíram 40% em relação ao mês anterior.

**[3] EBITDA:** A Recuperanda continuou com um EBITDA negativo, cujo valor foi, em março, -R\$ 57,9 mil. Contudo, não há diferença para o resultado líquido, uma vez que não foram evidenciadas contas financeiras.

#### Conclusões do período:

Mesmo começando a gerar mais receitas e menos despesas, a Recuperanda continuou novamente com um resultado negativo.

\*Ademais, cabe destacar que, quando questionado pela Administradora, foi informado pela contabilidade que não há recebimentos, embora já solicitados, referentes às informações sobre "Compras" que viabilizariam o cálculo do CMV da Recuperanda (conta nula desde o início da recuperação). Então, há também uma discrepância apontada nas "Receitas" registradas em contabilidade, o que foi justificado como um registro contábil apenas das transações com duplicatas.

## 4. Demonstração de resultados

### 4.2 Avaliação de Índices



Os valores do mês de março apresentam baixíssimos índices de liquidez, o que significa um poder de pagamento muito deficitário pela Recuperanda.

1. Para cada R\$ 1,00 de obrigações totais, há R\$ 0,068 em ativos para cobertura das dívidas;

2. Para cada R\$ 1,00 de obrigações de curto prazo, há R\$ 0,182 em ativos de curto prazo para cobertura das dívidas;

3. Para cada R\$ 1,00 de obrigações de curto prazo, há R\$ 0,063 em disponibilidades para cobertura das dívidas.

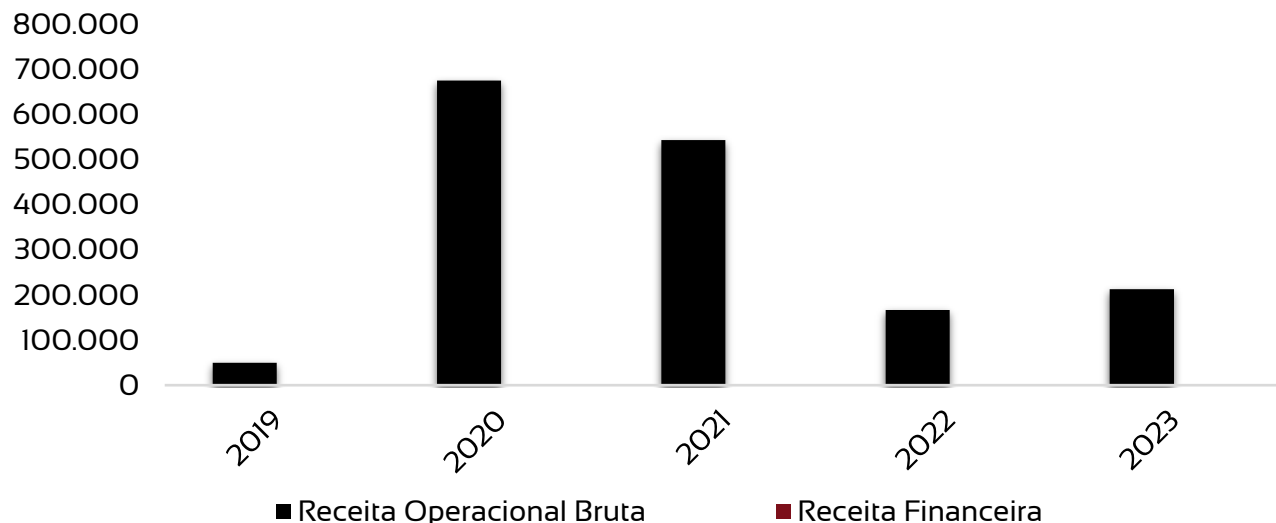
#### Notas Explicativas:

Saúde da empresa – Índices > 1: Maior capacidade de pagamento


# 4. Demonstração de Resultados

## 4.3 Gráfico acumulado

### ORIGEM DA RECEITA



A Recuperanda não possui receitas não operacionais. Todo seu faturamento se origina em suas atividades de prestação de serviços de venda.



■ RECEITA DE SERVIÇOS ■ OUTRAS RECEITAS

### Notas Explicativas:

[1] **Receitas:** concentra recursos provenientes da prestação de serviços de venda e instalação de projetos em vidros e espelhos sob medida (100% operacional até o momento em 2023).

[2] **Despesas:** os maiores gastos que a Recuperanda teve em março referem-se a 75% de despesas gerais, majoritariamente referentes às atividades operacionais executadas pela empresa.

[3] **EBITDA:** refere-se ao valor sem considerar impostos, resultados financeiros e depreciações. Há, em 2023, pouca diferença em relação ao resultado operacional.

### Conclusões do período:

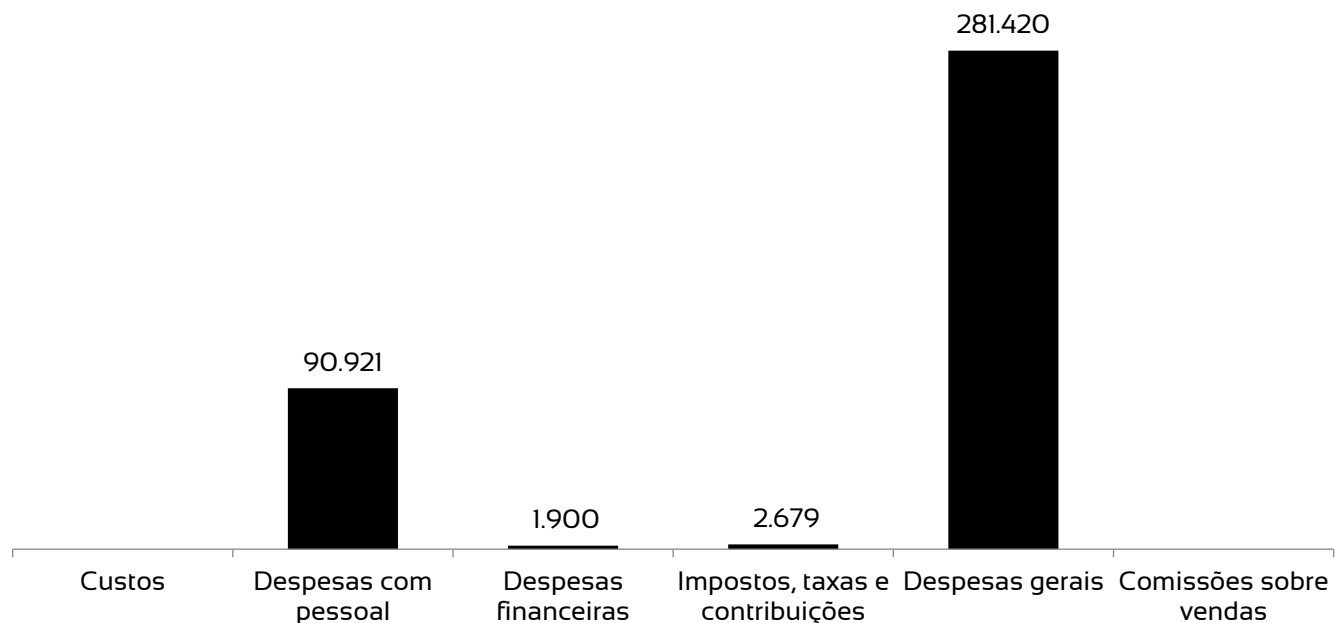
Mesmo começando a gerar mais receitas e menos despesas, a Recuperanda continuou novamente com um resultado negativo.

\*Ademais, cabe destacar que, quando questionado pela Administradora, foi informado pela contabilidade que não há recebimentos, embora já solicitados, referentes às informações sobre "Compras" que viabilizariam o cálculo do CMV da Recuperanda (conta nula desde o início da recuperação). Então, há também uma discrepância apontada nas "Receitas" registradas em contabilidade, o que foi justificado como um registro contábil apenas das transações com duplicatas.

## 4. Demonstração de Resultados

### 4.3 Gráfico acumulado

#### ORIGEM DAS DESPESAS



A Recuperanda não possui custos, apenas despesas.\*

#### Notas Explicativas:

[1] **Receitas:** concentra recursos provenientes da prestação de serviços de venda e instalação de projetos em vidros e espelhos sob medida (100% operacional até o momento em 2023).

[2] **Despesas:** os maiores gastos que a Recuperanda teve em março referem-se a 75% de despesas gerais, majoritariamente referentes às atividades operacionais executadas pela empresa.

[3] **EBITDA:** refere-se ao valor sem considerar impostos, resultados financeiros e depreciações. Há, em 2023, pouca diferença em relação ao resultado operacional.

#### Conclusões do período:

Mesmo começando a gerar mais receitas e menos despesas, a Recuperanda continuou novamente com um resultado negativo.

\*Ademais, cabe destacar que, quando questionado pela Administradora, foi informado pela contabilidade que não há recebimentos, embora já solicitados, referentes às informações sobre "Compras" que viabilizariam o cálculo do CMV da Recuperanda (conta nula desde o início da recuperação). Então, há também uma discrepância apontada nas "Receitas" registradas em contabilidade, o que foi justificado como um registro contábil apenas das transações com duplicatas.

# 5. Endividamento total

## 5.1 Endividamento total

O endividamento de uma empresa é o percentual de capital de terceiros utilizado por ela para financiar seus ativos, ou seja, reflete o quanto uma empresa vem financiando o seu ativo com recursos próprios ou de terceiros.

ENDIVIDAMENTO			
ÍNDICES	JAN	FEV	MAR
Curto Prazo	3%	5%	127%
Longo Prazo	1368%	1519%	1423%
Endividamento geral	1371%	1524%	1550%

# 5. Endividamento total

## 5.2 Endividamento sujeito à Recuperação Judicial

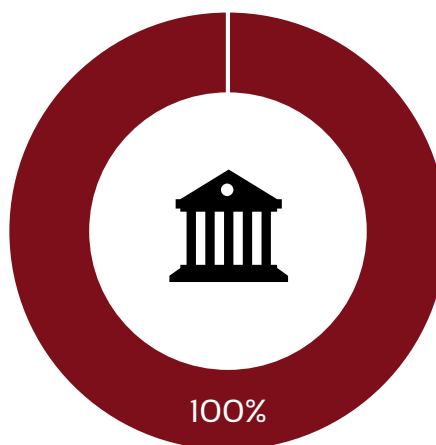
Ainda não foi dado seguimento ao processo de Recuperação Judicial a fim de que fosse estipulado e aceito o plano de pagamento de credores.



# Informações Operacionais

## Passivos Tributários

FEDERAIS		ESTADUAIS		MUNICIPAIS	
Valor em aberto:	R\$ 55.413,42	Valor em aberto:	R\$ -	Valor em aberto:	R\$ -
Valor Parcelado:	R\$ 29.858,50	Valor Parcelado:	R\$ -	Valor Parcelado:	R\$ -
Valor pago mês (parcelamentos):	R\$ 3.988,46	Valor pago mês (parcelamentos):	R\$ -	Valor pago mês (parcelamentos):	R\$ -



- TRIBUTOS FEDERAIS
- TRIBUTOS ESTADUAIS
- TRIBUTOS MUNICIPAIS



## 6. Fluxo de Caixa e Projeções

Entradas, saídas e projeções para os próximos anos



### *Notas explicativas:*

1. A Recuperanda não apresentou uma Demonstração de Fluxo de Caixa analítica, somente uma planilha com saídas e entradas sem detalhamento. Logo, solicita-se, para o próximo relatório mensal, os valores inicial e final, com a variação ocorrida em caixa de forma mais clara.

# 7. Cumprimento do Plano

## 7.1 Resumo das condições por classe

Ainda não foi dado seguimento ao processo de Recuperação Judicial a fim de que fosse estipulado e aceito o plano de pagamento de credores.



# 7. Cumprimento do Plano

## 7.2 Cumprimento do PRJ

Ainda não foi dado seguimento ao processo de Recuperação Judicial a fim de que fosse estipulado e aceito o plano de pagamento de credores.



# 7. Cumprimento do Plano

## 7.3 Alienação de ativos

Não foram descritas, em seu plano, movimentações específicas nesse sentido visando a reestruturação da empresa.

### **Observações:**

**[I] OPERAÇÃO DE REORGANIZAÇÃO SOCIETÁRIA:** A Recuperanda poderá, a seu critério e a qualquer momento, realizar quaisquer operações de reorganização societária, inclusive fusões, incorporações, cisões e transformações ou promover a transferência de bens, inclusive fundos de investimentos previstos na legislação em vigor e para terceiros, bens como de alienação da participação societária de sua emissão para terceiros, desde que tais operações não resultem em:

- (i) diminuição da totalidade dos bens de titularidade da Recuperanda, que afetem negativamente o cumprimento das obrigações da Recuperanda assumidas neste PRJ;
- (ii) aumento do endividamento total da Recuperanda.

*Fonte: Plano de Recuperação Judicial da Vidrologia*

# 8. Extras

## 8.3 Glossário

**AC** - Ativo Circulante

**ACF** - Ativo Circulante Financeiro

**ACO** - Ativo Circulante Operacional

**AJ** - Administrador Judicial

**ANC** - Ativo Não Circulante

**A.V.** – Análise Vertical

**BP** - Balanço Patrimonial

**DRE** - Demonstrativo de Resultado do Exercício

**EBITDA** - Earnings Before Interest, Taxes, Depreciation and Amortization Ou Lucro Antes dos Juros, Impostos, Depreciação e Amortização

**IFs** - Instituições Financeiras

**LL** - Lucro Líquido

**PC** - Passivo Circulante

**LP** - Longo Prazo

**CP** - Curto Prazo

**PL** - Patrimônio Líquido

**PNC** - Passivo Não Circulante

**RJ** - Recuperação Judicial

**RL** - Receita Líquida





# Adm Judicial

Ribeirão Preto - Matriz

(16) 3505-0000

Av. Presidente Vargas, 2121 / Sala 102  
Times Square Business / 14020-260

São Paulo

(11) 2847-4545

Av. Paulista, 2.300 / Andar Pilotis  
Cequeira César / 01310-300