

**AO JUÍZO DA EGRÉGIA 1ª VARA DA COMARCA DE SERRANA - SP.**

**Processo nº 1000990-34.2020.8.26.0596**

**BL ADM JUDICIAL**, devidamente cadastrada neste ofício, nomeada por Vossa Excelência, para atuar nos autos da **AÇÃO DE RECUPERAÇÃO JUDICIAL**, movida por **NOVA UNIÃO SA AÇÚCAR E ÁLCOOL E OUTRAS**, em trâmite perante esse E. Juízo e Cartório Privativo, vem, respeitosamente, à presença de V. Exa., requerer a juntada do Relatório Mensal de Atividades referente ao mês de junho de 2023, conforme art. 22, inc. II, alínea "c", da Lei n.º 11.101/2005.

Termos em que,  
P. Deferimento.  
Serrana, 19 de julho de 2023.

**Alexandre Borges Leite**  
**OAB/SP 213.111**

# RELATÓRIO MENSAL DE ATIVIDADES (RMA)

## RECUPERAÇÃO JUDICIAL

USINA NOVA UNIÃO S.A. AÇÚCAR E ÁLCOOL  
AGROPECUÁRIA CAMPO LIMPO LTDA  
AGROPECUÁRIA IPÊ LTDA  
SANTA MARIA AGRÍCOLA LTDA  
SOCIEDADE AGRÍCOLA SANTA MÔNICA LTDA

JUNHO 2023

# NOTAS RELEVANTES E LIMITAÇÃO DE ESCOPO

fls. 8493

Em 1º de junho de 2011, as empresas NOVA UNIÃO S/A AÇÚCAR E ÁLCOOL; AGROPECUÁRIA CAMPO LIMPO LTDA; AGROPECUÁRIA IPÊ LTDA; SANTA MARIA AGRÍCOLA LTDA e SOCIEDADE AGRÍCOLA SANTA MÔNICA LTDA, ajuizaram pedido de Recuperação Judicial com base na Lei nº 11.101/2005 - Lei de Recuperação de Empresas e Falência (LREF), de 09 de junho de 2005.

Em atendimento ao disposto nas alíneas "c" e "d", inciso II, artigo 22 da LREF, a Administradora Judicial apresenta este Relatório Mensal de Atividades (RMA) referente às atividades realizadas pela Recuperanda no mês de **junho de 2023**, bem como o acompanhamento de questões envolvendo o processo de recuperação judicial, questões relativas ao Plano de Recuperação Judicial (PRJ) e dos quesitos reapresentados durante as análises.

Ressaltamos que as informações que constam no presente Relatório têm o objetivo de atualizar o r. Juízo da Recuperação Judicial e os demais interessados quanto aos últimos eventos e atividades das Recuperandas.

Enfatizamos que nos baseamos em informações disponibilizadas pela empresa e/ou por seus respectivos assessores com relação às análises já efetuadas sobre contingências.

O escopo deste trabalho, apesar de buscar informações e analisar documentos da Recuperanda, não contempla, por si só, a obrigação específica e determinada de detectar fraudes nas operações, dos processos contábeis, dos registros e dos documentos da empresa.

# SUMÁRIO EXECUTIVO

fls. 8494

## USINA NOVA UNIÃO S.A. AÇÚCAR E ÁLCOOL AGROPECUÁRIA CAMPO LIMPO LTDA AGROPECUÁRIA IPÊ LTDA SANTA MARIA AGRÍCOLA LTDA SOCIEDADE AGRÍCOLA SANTA MÔNICA LTDA

**RESULTADO:** Em junho, as Recuperandas apresentaram prejuízo de **-R\$ 74 mil**, enquanto na perspectiva anual, o resultado de 2023 é de **-R\$ 225 mil**.

**EBITDA:** Dada a ausência de receitas e despesas financeiras, o EBITDA é negativo e na grandeza das despesas, totalizando, no mês, **-R\$ 74 mil** e **-R\$ 225 mil** no ano.

**EMPREGOS:** As Recuperandas apresentaram total 7 funcionários em junho e, um total de gastos com pessoal, somados a encargos trabalhistas, de **R\$ 17 mil**.

**RECEITAS:** As Recuperandas não apresentaram receitas em junho/2023, bem como durante o exercício de 2019, 2020 e 2021, até o momento.

**FLUXO DE CAIXA:** Não houve geração de caixa no ano de 2023, apenas aporte de caixa da empresa Santa Lydia Agrícola.

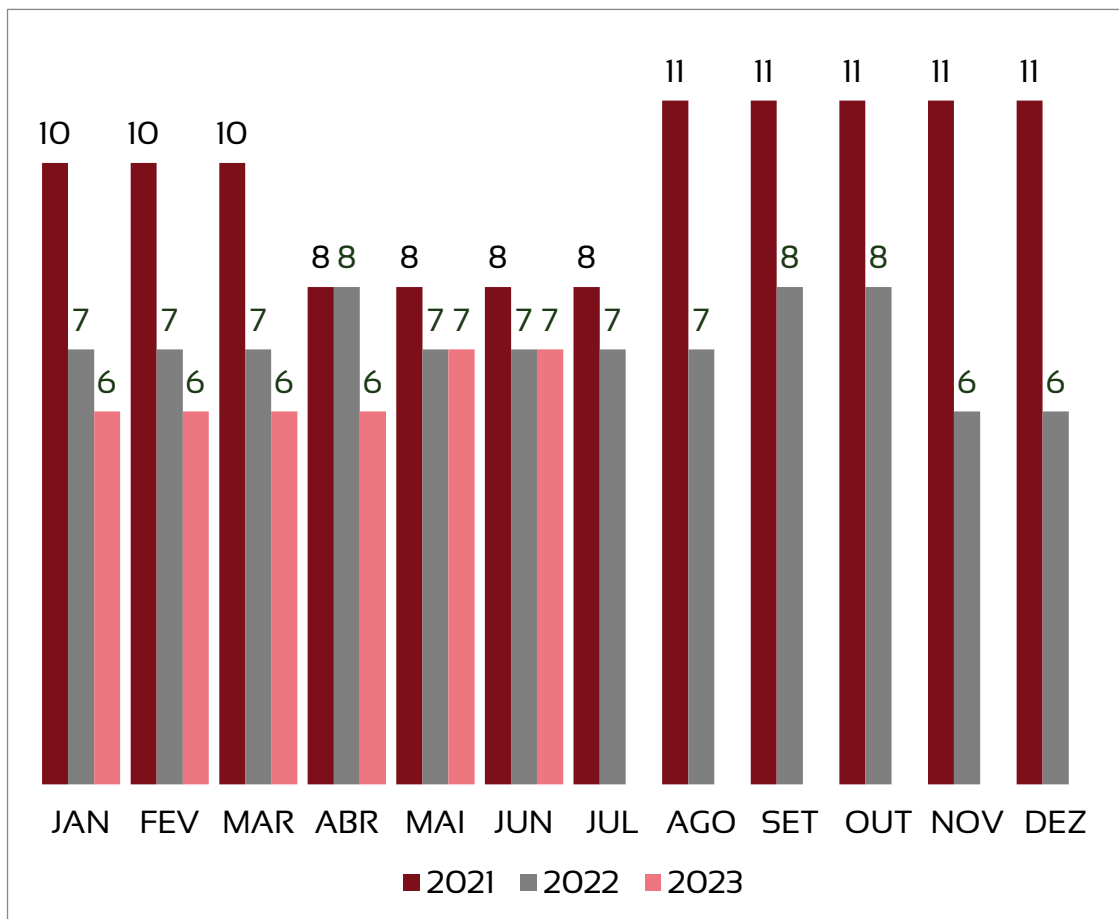
**CUMPRIMENTO DO PLANO:** Até o mês de junho de 2023, a Recuperanda não realizou pagamentos dos credores.




<b>1 Quadro de funcionários</b>	<b>06</b>
<b>2 Informações financeiras</b>	<b>07</b>
<u>2.1 Balanço Patrimonial das Recuperandas</u>	<u>07</u>
2.1.1 Índices de liquidez	09
2.1.2 Listagem de tributos em aberto	10
<u>2.2 Demonstração do Resultado das Recuperandas</u>	<u>11</u>
<u>2.3 Demonstração do Fluxo de Caixa Gerencial</u>	<u>19</u>
<b>3 Condições de pagamento Recuperação Judicial</b>	<b>20</b>
<b>4 Acompanhamento do Plano de Recuperação Judicial</b>	<b>21</b>

# QUADRO DE TRABALHADORES

As Recuperandas não apresentam variação de funcionários em junho, totalizando 7 funcionários registrados em folha de pagamento.



## TOTAL DA FOLHA:



De acordo com os representantes da Usina Nova União, o único diretor em exercício das empresas em RJ é o Sr. Alexandre André de Mendonça e o mesmo já não recebe pró-Labore ou qualquer renda proveniente das empresas.

# BALANÇO PATRIMONIAL - ATIVOS

fls. 8497

Este documento é cópia do original, assinado digitalmente por ALEXANDRE BORGES LEITE e Tribunal de Justiça do Estado de São Paulo, protocolado em 19/07/2023 às 17:06, sob o número MSRR23700182660. Para conferir o original, acesse o site https://esaj.tjsp.jus.br/pastadigital/pg/abrirConferenciaDocumento.do, informe o processo 1000990-34.2020.8.26.0595 e código B18401F.

CIRCULANTE				NÃO CIRCULANTE			
mai/23		jun/23	var %	mai/23		jun/23	var %
Caixas e equivalentes de caixa	14	14	0%	Imobilizado	14.075.909	14.075.909	0%
Contas a receber de clientes	0	0	0%	Depósitos judiciais	1.143.522	1.143.522	0%
Adiantamentos	1.246.846	1.246.846	0%	Partes relacionadas	93.280.052	93.306.080	0%
Estoques	2.348.524	2.348.524	0%	Clientes	3.064.111	3.064.111	0%
Tributos a recuperar	2.175.899	2.175.899	0%	Impostos a recuperar	58.744	58.744	0%
Aplicações financeiras	77.008	77.008	0%	Demais contas a receber	3.254.101	3.254.101	0%
Partes Relacionadas	2.319.954	2.319.954	0%	Investimentos	37.531	37.531	0%
Demais ativos CP	961.100	961.100	0%				
<b>TOTAL</b>	<b>9.129.346</b>	<b>9.129.346</b>	<b>0%</b>	<b>TOTAL</b>	<b>114.913.971</b>	<b>114.939.998</b>	<b>0,02%</b>

mai/23	jun/23	var %
TOTAL EM ATIVOS	TOTAL EM ATIVOS	
124.043.317	124.069.344	0,02%

Houve aumento de 0,02% no total de ativos em comparação ao mês anterior.

A única variação é decorrente da conta de partes relacionadas somando R\$ 26 mil.

# BALANÇO PATRIMONIAL - PASSIVOS

fls. 8498

Este documento é cópia do original, assinado digitalmente por ALEXANDRE BORGES LEITE e Tribunal de Justiça do Estado de São Paulo, protocolado em 19/07/2023 às 17:06, sob o número WSRR23700182660. Para conferir o original, acesse o site https://esaj.tjsp.jus.br/pastadigital/pp/abrirConferenciaDocumento.do, informe o processo 1000990-34.2020.8.26.0596 e código B18401F.

PASSIVO	PASSIVO		var %
	mai/23	jun/23	
Fornecedores	5.935.672	5.935.672	0,0%
Fornecedores RJ	25.163.436	25.163.436	0,0%
Obrigações Trabalhistas	285.709	289.119	1,2%
Obrigações Tributárias CP	21.561.884	21.561.824	0,0%
Partes Relacionadas CP	2.319.954	2.319.954	0,0%
Adiantamentos CP	15.369.971	15.369.971	0,0%
Empréstimos LP	5.702.770	5.702.770	0,0%
Obrigações tributárias LP	515.105.347	515.105.347	0,0%
Fornecedores LP	10.216.838	10.216.838	0,0%
Adiantamentos LP	342.569	342.569	0,0%
Partes Relacionadas LP	155.457.900	155.515.889	0,0%
Contingências	227.158.074	227.158.074	0,0%
Acordos RJ	35.411.191	35.411.191	0,0%
Contas a pagar LP	410.517	410.517	0,0%
<b>TOTAL</b>	<b>1.020.441.831</b>	<b>1.020.503.171</b>	<b>0,0%</b>

PATRIMÔNIO LÍQUIDO	PATRIMÔNIO LÍQUIDO		var %
	mai/23	jun/23	
Capital Social	19.154.604	19.154.604	0,0%
Reservas de capital	22.275.053	22.275.053	0,0%
Resultado do Exercício	-189.887	-225.200	18,6%
Prejuízos acumulados	-937.638.284	-937.638.284	0,0%
<b>TOTAL</b>	<b>-896.398.514</b>	<b>-896.433.827</b>	<b>0,0%</b>

mai/23	jun/23	var %
PASSIVO + PL	PASSIVO + PL	
124.043.317	124.069.344	0,02%

Houve aumento de 0,02% no total de passivos em comparação ao mês anterior.

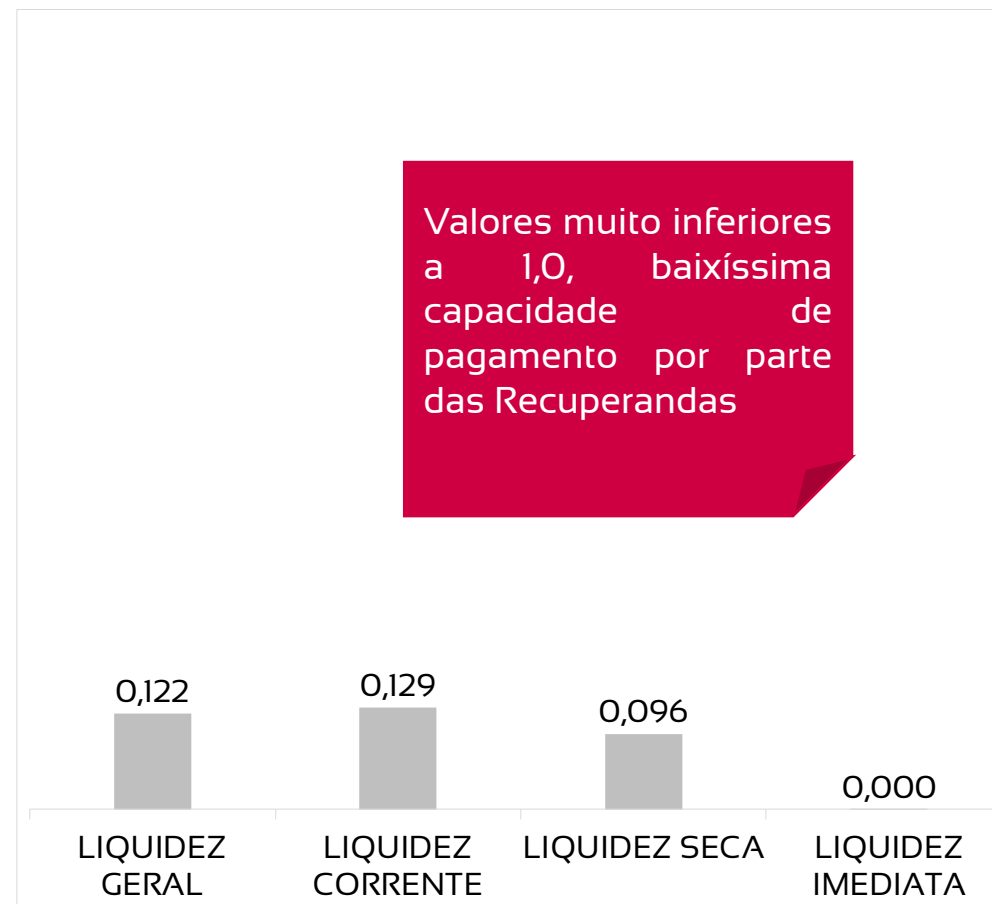
As maiores variações absolutas ocorrem na conta de partes relacionadas LP somando R\$ 58 mil.



# ÍNDICES DE LIQUIDEZ – OS VALORES DO MÊS DE JUNHO APRESENTAM RESULTADOS MENORES DO QUE 1,0, REVELANDO BAIXÍSSIMA CAPACIDADE DE PAGAMENTO DAS RECUPERANDAS

Ins. 8499

<b>LIQUIDEZ GERAL</b>	<b>0,122</b>	Para cada R\$ 1,00 de obrigações totais, há R\$ 0,12 em ativos para cobertura das dívidas
<b>LIQUIDEZ CORRENTE</b>	<b>0,129</b>	Para cada R\$ 1,00 de obrigações de curto prazo, há R\$ 0,13 em ativos de curto prazo para cobertura das dívidas
<b>LIQUIDEZ SECA</b>	<b>0,096</b>	Para cada R\$ 1,00 de obrigações de curto prazo, há R\$ 0,1 em ativos de curto prazo, desconsiderando o valor de estoques, para cobertura das dívidas
<b>LIQUIDEZ IMEDIATA</b>	<b>0,000</b>	Para cada R\$ 1,00 de obrigações de curto prazo, há R\$ 0,00 em disponibilidades para cobertura das dívidas



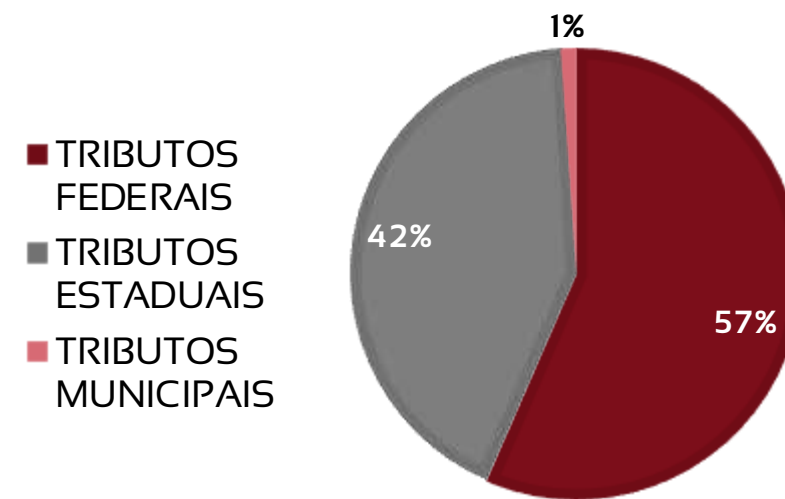
# PASSIVOS TRIBUTÁRIOS EM ABERTO - AS RECUPERANDAS APRESENTAM R\$ 671 MILHÕES EM DÍVIDAS FISCAIS, SENDO QUE 57% SÃO DA ESFERA FEDERAL

18500

TRIBUTOS FEDERAIS		TRIBUTOS ESTADUAIS		TRIBUTOS MUNICIPAIS	
Valor em aberto:	R\$ 379.087.705,27	Valor em aberto:	R\$ 284.875.468,85	Valor em aberto:	R\$ 6.725.964,36
Valor Parcelado:	R\$ -	Valor Parcelado:	R\$ -	Valor Parcelado:	R\$ -
Valor pago mês (parcelamentos):	R\$ -	Valor pago mês (parcelamentos):	R\$ -	Valor pago mês (parcelamentos):	R\$ -

EMPRESAS	DÉBITOS FEDERAIS	DÉBITOS ESTADUAIS	DÉBITOS MUNICIPAIS
NOVA UNIÃO S/A AÇUCAR E ALCOOL	R\$ 267.721.800,55	R\$ 277.216.858,48	R\$ 6.673.263,29
SANTA MARIA AGRICOLA LTDA	R\$ 78.951.056,23	R\$ 7.072.443,98	R\$ 0,00
SOCIEDADE AGRÍCOLA SANTA MÔNICA	R\$ 31.470.279,26	R\$ 4.105,20	R\$ 0,00
AGROPECUÁRIA IPÊ	R\$ 750.581,29	R\$ 120.312,79	R\$ 52.701,07
AGROPECUARIA CAMPO LIMPO	R\$ 193.987,94	R\$ 461.748,40	R\$ 0,00

## TRIBUTOS EM ABERTO



R\$

-

RECEITA LÍQUIDA

R\$

74.014

DESPESAS OPERACIONAIS

R\$

-

CUSTO MERCADORIA VENDIDA

R\$

-

RESULTADO NÃO OPERACIONAL E FINANCEIRO

R\$

74.014

X

PREJUÍZO ACUMULADO

# DRE - RESULTADO ACUMULADO 2023

R\$

-

RECEITA LÍQUIDA

R\$

225.481

DESPESAS OPERACIONAIS

R\$

-

CUSTO MERCADORIA VENDIDA

R\$

-

RESULTADO NÃO OPERACIONAL E FINANCEIRO

R\$ 225.481

X

PREJUÍZO LÍQUIDO

# DRE RESUMIDO

fls. 8503

2023	Jan	Fev	Mar	Abr	Mai	Jun	Jul	Ago	Set	Out	Nov	Dez	Total
Receitas Operacionais Líquidas	0	0	0	0	0	0							0
CMV – Custo Mercadoria Vendida	0	0	0	0	0	0							0
Margem de Contribuição	0	0	0	0	0	0							0
Despesas Operacionais	-30.443	-28.920	-27.986	- 28.561	- 35.557	- 74.014							-225.481
Resultado Financeiro e Não Operacional	0	0	0	0	0	0							0
Lucro/Prejuízo	<b>-30.443</b>	<b>-28.920</b>	<b>-27.986</b>	<b>- 28.561</b>	<b>- 35.557</b>	<b>- 74.014</b>							<b>-225.481</b>

# DRE – AS RECUPERANDAS CESSARAM AS ATIVIDADES OPERACIONAIS, ACUMULANDO APENAS DESPESAS ADMINISTRATIVAS E COM PESSOAL, RESULTANDO EM PREJUÍZO NO PERÍODO

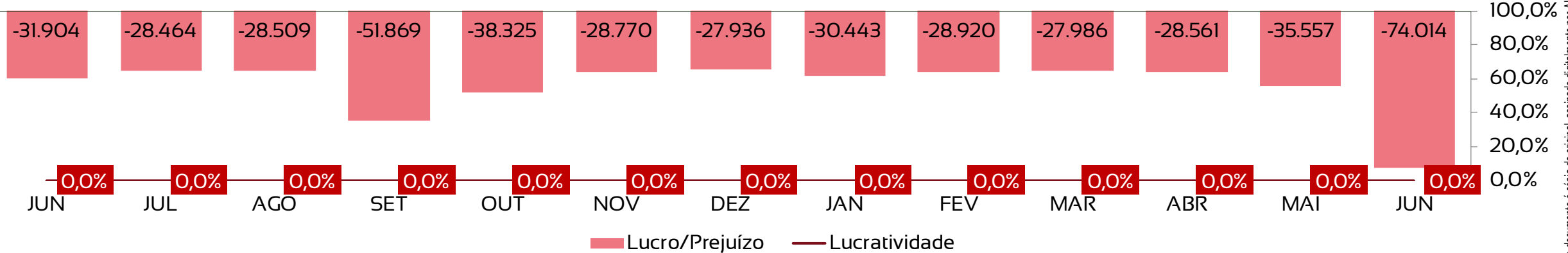
fls. 8504

## Receitas Operacionais Líquidas

0	0	0	0	0	0	0	0	0	0	0	0	0
JUN	JUL	AGO	SET	OUT	NOV	DEZ	JAN	FEV	MAR	ABR	MAI	JUN

0	0	0	0	0	0	0	0	0	0	0	0	0
JUN	JUL	AGO	SET	OUT	NOV	DEZ	JAN	FEV	MAR	ABR	MAI	JUN

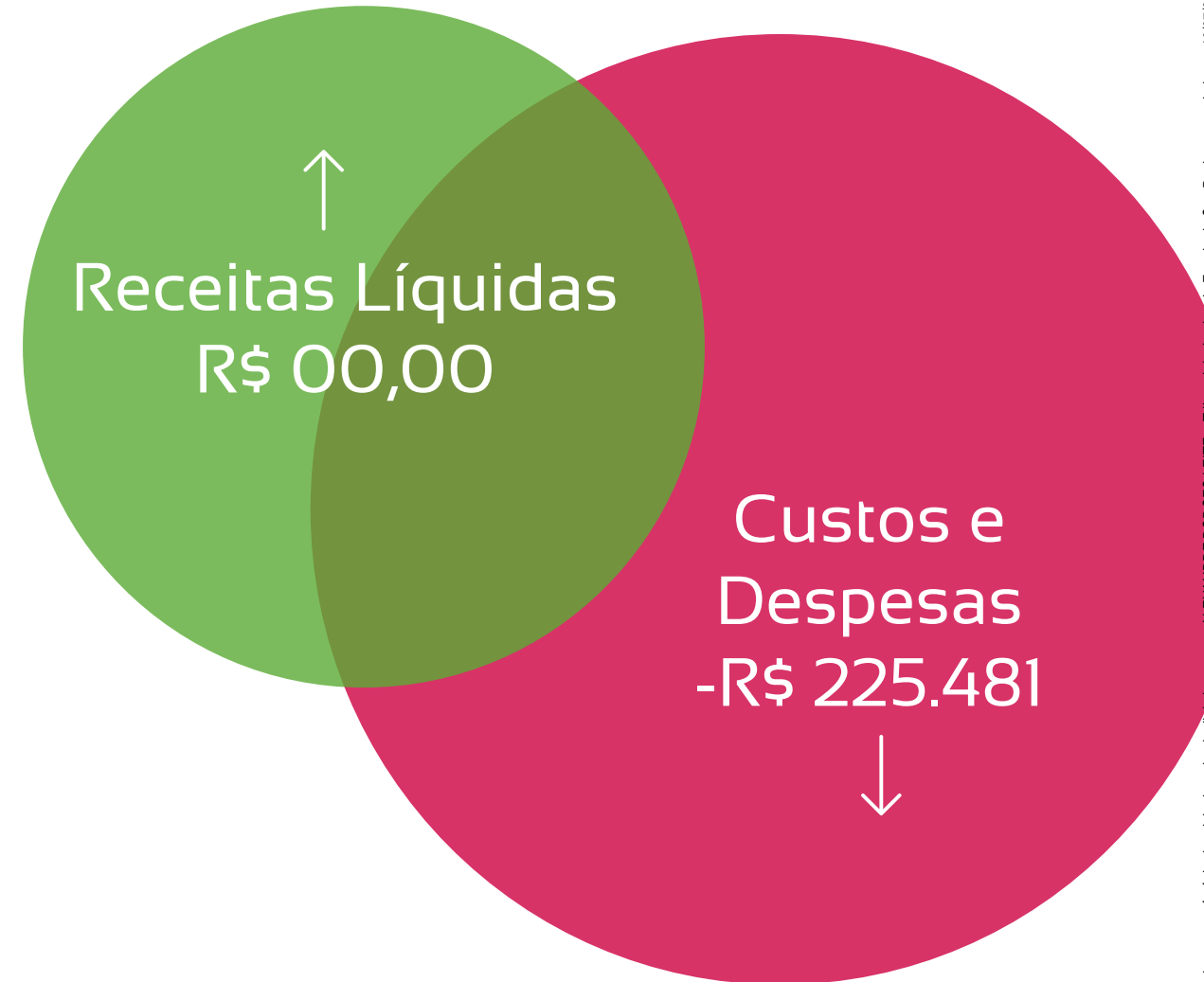
■ CMV – Custo Mercadoria Vendida



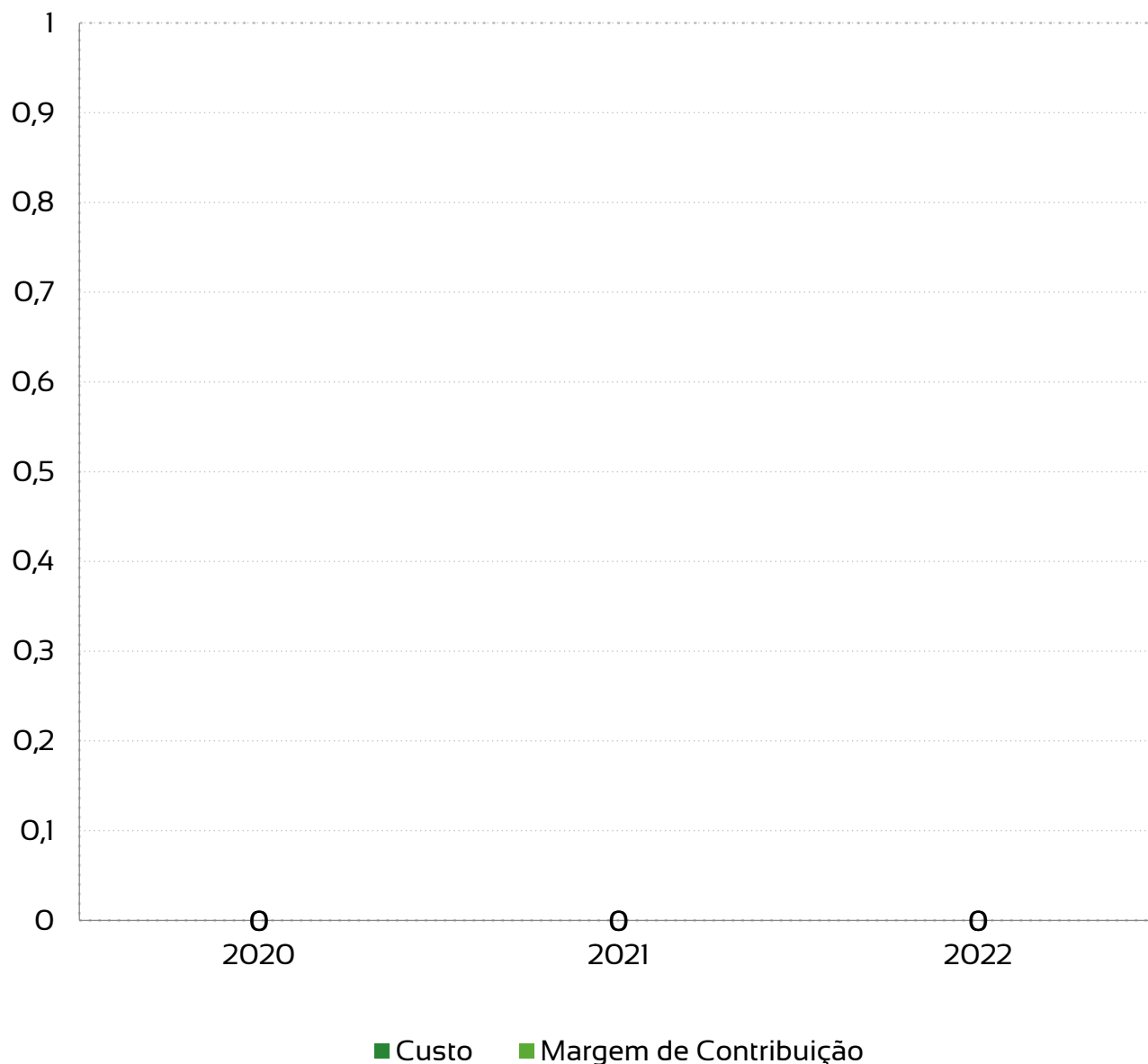
Este documento é cópia do original, assinado digitalmente por ALEXAN DRE BORGES LEITE e Tribunal de Justiça do Estado de São Paulo, protocolado em 19/07/2023 às 17:06, sob o número WSRR0270182660. Para conferir o original, acesse o site https://esaj.tjsp.jus.br/pastadigital/pg/abrirConferenciaDocumento.do, informe o processo 1000990-34.2020.8.26.0596 e código B19401F.

# -R\$ 225 MIL

- 1** O resultado do grupo é composto pela movimentação das empresas Nova União e Santa Maria, uma vez que as demais coligadas não apresentam movimento;
- 2** Despesas com pessoal se restringem apenas à coligada Santa Maria, compondo a maior parte dos dispêndios do grupo;
- 3** Não houve registro de receitas ou outros ganhos financeiros/contábeis em 2023, fazendo com que o resultado seja reflexo da despesa do período.



# MARGEM DE CONTRIBUIÇÃO



## ALGUMAS CONSIDERAÇÕES

As Recuperandas do grupo não apresentam informações que possibilitem o cálculo da margem de contribuição ao não haver receitas e custos operacionais.

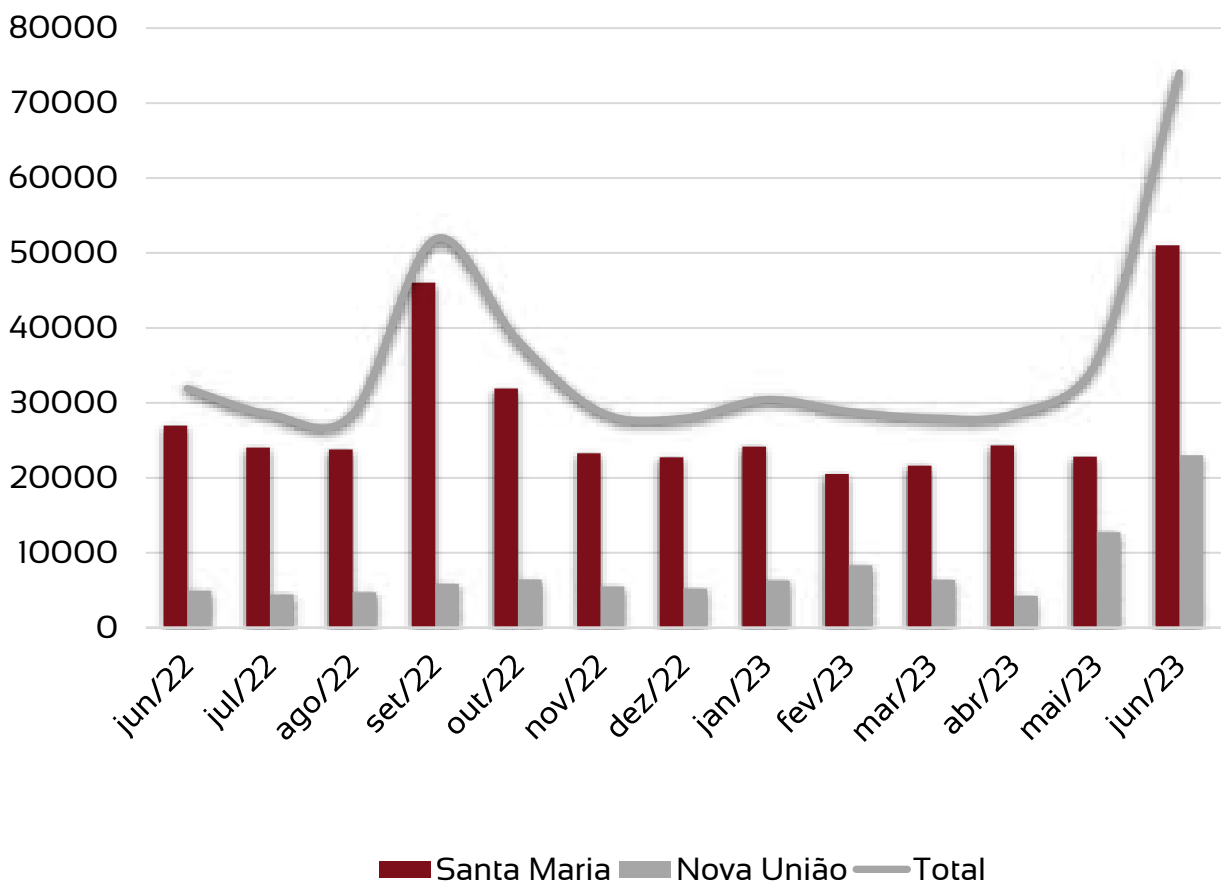


**Negativo:** A inocorrência de receitas e custos é reflexo da inatividade do grupo.



# EVOLUÇÃO DAS DESPESAS - ÚLTIMOS 12 MESES

# COMPOSIÇÃO DE DESPESAS NO MÊS DE JUNHO



1

Em junho, houve aumento de 108% nas despesas em comparação ao mês anterior, devido ao aumento de despesas trabalhistas;

2

As despesas de 2023 são concentradas na Santa Maria (82%), principalmente em despesas com pessoal.



# ANÁLISE HISTÓRICA ANO A ANO

Em cenário de operações cessadas e lucratividade inexistente, as Recuperandas seguem registrando despesas e aumentando o prejuízo acumulado do grupo. Ao longo dos anos, tal prejuízo é de -R\$ 2,32 milhões. O resultado acumulado de junho de 2023 é 34% menor do que o mesmo período de 2022.

INDICADORES	2018	2019	2020	2021	2022	2023
Receitas	0	0	0	0	0	0
Custos e Despesas	-775.912,44	-296.215,83	-318.729	-340.229	-372.487	-225.481
Lucro/Prejuízo	-775.912,44	-296.215,83	-318.729	-340.229	-372.487	-225.481
Lucratividade no ano	n/a	n/a	n/a	n/a	n/a	n/a

0,00% 0,00% 0,00% 0,00% 0,00% 0,00%

2018 2019 2020 2021 2022 2023

# FLUXO DE CAIXA – NÃO HOUVE GERAÇÃO DE CAIXA NO ANO DE 2023, APENAS APORTE DE CAIXA DA EMPRESA SANTA LYDIA AGRÍCOLA

15/13509

Este documento é cópia do original, assinado digitalmente por ALEXANDRE BORGES LEITE e Tribunal de Justiça do Estado de São Paulo, protocolado em 19/07/2023 às 17:06, sob o número WSRR2370012660. Para conferir o original, acesse o site <https://esaj.tjsp.jus.br/pastadigital/pg/abrirConferenciaDocumento.do>, informe o processo 1000990-34.2020.8.26.0596 e código B19401.F.

FLUXO DE CAIXA – NOVA UNIÃO	TOTAIS 2023
<b>SALDO INICIAL</b>	7,11
TOTAL DE ENTRADAS	
TOTAL DE RECLAMAÇÕES TRABALHISTAS	-
TOTAL DE SALÁRIOS LIQUIDOS	
TOTAL DE TRIBUTOS E TAXAS	
TOTAL PRESTADORES DE SERVIÇOS	
TOTAL FORNECEDORES DE SERVIÇOS E MATERIAIS	41.366
TOTAL FORNECEDORES DE CANA	
<b>TOTAL SAIDAS OPERACIONAIS</b>	<b>-41.366</b>
ENTRADAS FINANCEIRAS	
SANTA LYDIA AGRICOLA	170.790
<b>TOTAL ENTRADAS FINANCEIRAS</b>	<b>170.790</b>
SAIDAS FINANCEIRAS	
SANTA MARIA AGRICOLA	-129.424
<b>TOTAL SAIDAS FINANCEIRAS</b>	<b>-129.424</b>
<b>SALDO FINAL</b>	<b>7,11</b>

FLUXO DE CAIXA – SANTA MARIA	TOTAIS 2023
<b>SALDO INICIAL</b>	
TOTAL DE ENTRADAS	
SALÁRIOS/ HONORARIOS	
SALARIOS /13 SALARIO/FÉRIAS	96.350
RESCISÃO	7.200
VALE TRANSPORTE	0
<b>TOTAL DE SALÁRIOS LIQUIDOS</b>	<b>103.550</b>
IMPOSTOS, CONTRIBUIÇÕES E TAXAS/FGTS	
FGTS	8.901,00
CONTRIBUIÇÃO SINDICAL	0
INSS	11.507,89
IRRF	1700,35
<b>TOTAL DE TRIBUTOS E TAXAS</b>	<b>22.109,24</b>
TOTAL PRESTADORES DE SERVIÇOS	-
FORNECEDORES DE SERVIÇOS E MATERIAIS	
TOTAL FORNECEDORES DE SERVIÇOS E MATERIAIS	3.765,00
TOTAL FORNECEDORES DE CANA	-
<b>TOTAL SAIDAS OPERACIONAIS</b>	<b>-129.424,24</b>
ENTRADAS FINANCEIRAS	
NOVA UNIÃO S/A AÇÚCAR E ALCOOL	129.424,24
<b>TOTAL ENTRADAS FINANCEIRAS</b>	<b>-129.424,24</b>
<b>TOTAL SAIDAS FINANCEIRAS</b>	<b>-129.424,24</b>
<b>SALDO FINAL</b>	<b>-</b>

# CONDIÇÕES DE PAGAMENTO RECUPERAÇÃO JUDICIAL - POR CLASSE

fls. 8510

CLASSE	DESÁGIO
I – CREDORES TRABALHISTAS	-
II – CREDORES GARANTIA REAL	60%
III – CREDORES QUIROGRAFÁRIOS	60% (MÍNIMO DE R\$ R\$ 20.000)

De acordo com o primeiro aditivo ao plano de recuperação judicial, cláusula 2.1.1, os créditos referentes às classes II e II, serão satisfeitos através da transferências de direitos de parte das rotas de fundo de investimento em direitos creditórios (FIDC) não padronizados, como forma de pagamento e quitação da totalidade dos credores.

Com a liquidação dos créditos na forma estabelecida neste aditivo haverá quitação automática, irrestrita e irrevogável da dívida sujeita a este PRJ, incluindo juros, correção monetária, penalidades, multas e indenizações. Com a ocorrência da quitação, os credores nada mais poderão reclamar de seus referidos créditos e obrigações contra a Recuperanda.

**Até o mês de junho de 2023, a Recuperanda não realizou pagamentos dos credores, sujeitos ao aditivo homologado pelo r. Juízo.**

No tocante ao cumprimento do plano, foi apurado que: i) não constam como cotistas e/ou beneficiários do FIDC nenhum dos credores arrolados no quadro geral de credores e indicados no edital do art. 7º, §2º, da lei 11.101/05, o que afronta as cláusulas 2.1 e 2.1.1 do Primeiro Aditivo ao Plano; ii) ainda que a União Federal tenha procedido ao depósito judicial de parte do precatório nos autos da Ação Preço, até a presente data, não há a comprovação de que tais valores foram devidamente repassados ao FIDC.

Como se não bastasse isso, ainda que a União Federal tenha procedido ao depósito judicial de parte do precatório nos autos da Ação Preço, até a presente data, não há a comprovação de que tais valores foram devidamente repassados ao FIDC.

Essa Administradora Judicial informa, ainda, que em recente reunião com a Recorrente, solicitou diversos documentos a fim de comprovar a liquidação do fundo, o que não fora atendido, até a presente data.



**Adm Judicial**

**RMA JUNHO/2023**

USINA NOVA UNIÃO S.A. AÇÚCAR E ÁLCOOL  
AGROPECUÁRIA CAMPO LIMPO LTDA  
AGROPECUÁRIA IPÊ LTDA  
SANTA MARIA AGRÍCOLA LTDA  
SOCIEDADE AGRÍCOLA SANTA MÔNICA LTDA

**Alexandre Borges Leite**

Administrador Judicial

OAB/SP 213.111



16 3505 0000



[www.bladmjudicial.com.br](http://www.bladmjudicial.com.br)