

**AO JUÍZO DA EGRÉGIA 1ª VARA DA COMARCA DE SERRANA - SP.**

**Processo nº 1000990-34.2020.8.26.0596**

**BL ADM JUDICIAL**, devidamente cadastrada neste ofício, nomeada por Vossa Excelência, para atuar nos autos da **AÇÃO DE RECUPERAÇÃO JUDICIAL**, movida por **NOVA UNIÃO SA AÇÚCAR E ÁLCOOL E OUTRAS**, em trâmite perante esse E. Juízo e Cartório Privativo, vem, respeitosamente, à presença de V. Exa., requerer a juntada do Relatório Mensal de Atividades referente ao mês de novembro de 2023, conforme art. 22, inc. II, alínea "c", da Lei n.º 11.101/2005.

Solicita-se, para o próximo relatório, apresentação das certidões negativas de débitos fiscais das esferas Federal, Estadual e Municipal e certificado quanto à regularidade do Fundo de Garantia do Tempo do Serviço – FGTS.

Termos em que,  
P. Deferimento.  
Serrana, 10 de janeiro de 2024.

**Alexandre Borges Leite**  
**OAB/SP 213.111**

# RELATÓRIO MENSAL DE ATIVIDADES (RMA)

## RECUPERAÇÃO JUDICIAL

USINA NOVA UNIÃO S.A. AÇÚCAR E ÁLCOOL  
AGROPECUÁRIA CAMPO LIMPO LTDA  
AGROPECUÁRIA IPÊ LTDA  
SANTA MARIA AGRÍCOLA LTDA  
SOCIEDADE AGRÍCOLA SANTA MÔNICA LTDA

NOVEMBRO 2023

# NOTAS RELEVANTES E LIMITAÇÃO DE ESCOPO

fls. 10093

Em 1º de novembro de 2011, as empresas NOVA UNIÃO S/A AÇÚCAR E ÁLCOOL; AGROPECUÁRIA CAMPO LIMPO LTDA; AGROPECUÁRIA IPÊ LTDA; SANTA MARIA AGRÍCOLA LTDA e SOCIEDADE AGRÍCOLA SANTA MÔNICA LTDA, ajuizaram pedido de Recuperação Judicial com base na Lei nº 11.101/2005 - Lei de Recuperação de Empresas e Falência (LREF), de 09 de novembro de 2005.

Em atendimento ao disposto nas alíneas "c" e "d", inciso II, artigo 22 da LREF, a Administradora Judicial apresenta este Relatório Mensal de Atividades (RMA) referente às atividades realizadas pela Recuperanda no mês de **novembro de 2023**, bem como o acompanhamento de questões envolvendo o processo de recuperação judicial, questões relativas ao Plano de Recuperação Judicial (PRJ) e dos quesitos reapresentados durante as análises.

Ressaltamos que as informações que constam no presente Relatório têm o objetivo de atualizar o r. Juízo da Recuperação Judicial e os demais interessados quanto aos últimos eventos e atividades das Recuperandas.

Enfatizamos que nos baseamos em informações disponibilizadas pela empresa e/ou por seus respectivos assessores com relação às análises já efetuadas sobre contingências.

O escopo deste trabalho, apesar de buscar informações e analisar documentos da Recuperanda, não contempla, por si só, a obrigação específica e determinada de detectar fraudes nas operações, dos processos contábeis, dos registros e dos documentos da empresa.

# SUMÁRIO EXECUTIVO

fls. 10094

## USINA NOVA UNIÃO S.A. AÇÚCAR E ÁLCOOL AGROPECUÁRIA CAMPO LIMPO LTDA AGROPECUÁRIA IPÊ LTDA SANTA MARIA AGRÍCOLA LTDA SOCIEDADE AGRÍCOLA SANTA MÔNICA LTDA

**RESULTADO:** Em novembro, as Recuperandas apresentaram prejuízo de **-R\$ 30 mil**, enquanto na perspectiva anual, o resultado de 2023 é de **-R\$ 427 mil**.

**EBITDA:** Dada a ausência de receitas e despesas financeiras, o EBITDA é negativo e na grandeza das despesas, totalizando, no mês, **-R\$ 30 mil** e **-R\$ 427 mil** no ano.

**EMPREGOS:** As Recuperandas apresentaram total 7 funcionários em novembro e, um total de gastos com pessoal, somados a encargos trabalhistas, de **R\$ 19 mil**.

**RECEITAS:** As Recuperandas não apresentaram receitas em novembro/2023, bem como durante o exercício de 2019, 2020 e 2021, até o momento.

**FLUXO DE CAIXA:** Não houve geração de caixa no ano de 2023, apenas aporte de caixa da empresa Santa Lydia Agrícola.

**CUMPRIMENTO DO PLANO:** Até o mês de novembro de 2023, a Recuperanda não realizou pagamentos dos credores.



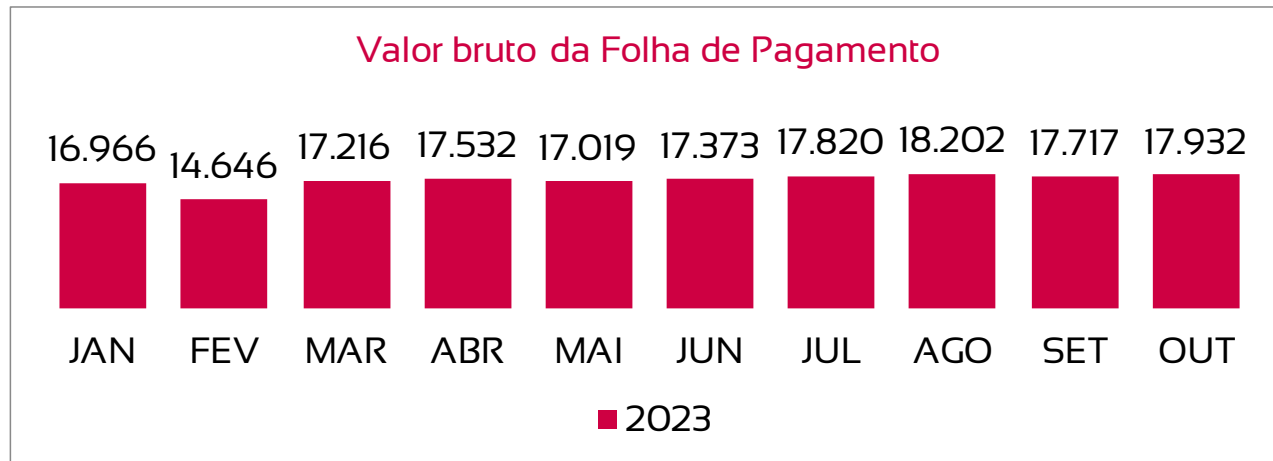
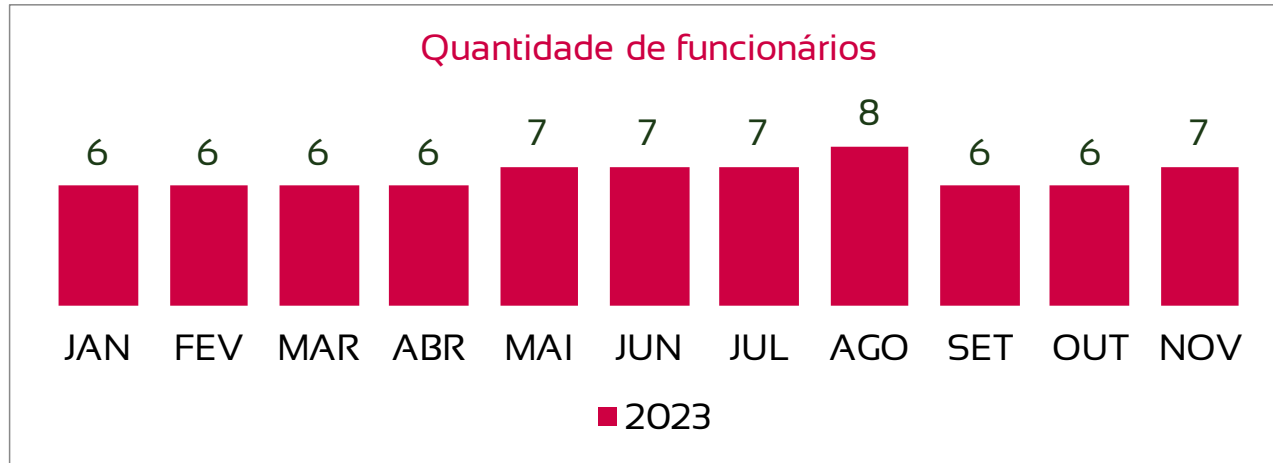
# DOCUMENTOS NÃO DISPONIBILIZADOS PELA RECUPERANDA

1. Apresentação das certidões negativas de débitos fiscais das esferas Federal, Estadual e Municipal;
2. Apresentação do certificado quanto à regularidade do Fundo de Garantia do Tempo do Serviço – FGTS.

<b>1 Quadro de funcionários</b>	<b>06</b>
<b>2 Informações financeiras</b>	<b>07</b>
<u>2.1 Balanço Patrimonial das Recuperandas</u>	<u>07</u>
2.1.1 Índices de liquidez	09
2.1.2 Listagem de tributos em aberto	10
2.2 Demonstração do Resultado das Recuperandas	11
2.3 Demonstração do Fluxo de Caixa Gerencial	19
<b>3 Condições de pagamento Recuperação Judicial</b>	<b>20</b>
<b>4 Acompanhamento do Plano de Recuperação Judicial</b>	<b>21</b>

# EVOLUÇÃO DO QUADRO DE TRABALHADORES

Recuperanda não apresenta variação de 1 funcionário no mês de novembro, encerrando o período com 7 colaboradores registrados.



Assim, tem-se um total de 7 funcionários para o mês de novembro e R\$ 19 mil gastos em folha de pagamento de funcionários.

A Recuperanda não apresentou certificado quanto à regularidade do Fundo de Garantia do Tempo do Serviço – FGTS, da Caixa Econômica Federal, no uso da atribuição que lhe confere o Art. 7, da lei 8.036, de 11 de maio de 1990.

“Estar regular perante FGTS é condição obrigatória para que o empregador possa relacionar-se com os órgãos da administração pública e com instituições oficiais de crédito”

<https://www.fgts.gov.br/Pages/sou-empregador/certificado-de-regularidade-do-fgts-crf.aspx>

Certificado de Regularidade do FGTS

Apresentado  Não Apresentado

# BALANÇO PATRIMONIAL - ATIVOS

fls. 10098

Este documento é cópia do original, assinado digitalmente por ALEXANDRE BORGES LEITE e Tribunal de Justiça do Estado de São Paulo, protocolado em 10/01/2024 às 11:25, sob o número MSRR2470003197. Para conferir o original, acesse o site <https://esaj.tjsp.jus.br/pastadigital/abrirConferenciaDocumento.do>, informe o processo 1000990-34-2020-8-25-0596 e código pKRqHefj

CIRCULANTE				NÃO CIRCULANTE			
out/23		nov/23	var %	out/23		nov/23	var %
Caixas e equivalentes de caixa	14	14	0%	Imobilizado	14.075.909	14.075.909	0%
Contas a receber de clientes	0	0	0%	Depósitos judiciais	1.143.522	1.143.522	0%
Adiantamentos	1.246.846	1.246.846	0%	Partes relacionadas	93.380.010	93.398.287	0%
Estoques	2.348.524	2.348.524	0%	Clientes	3.064.111	3.064.111	0%
Tributos a recuperar	2.175.899	2.175.899	0%	Impostos a recuperar	58.744	58.744	0%
Aplicações financeiras	77.008	77.008	0%	Demais contas a receber	3.254.101	3.254.101	0%
Partes Relacionadas	2.319.954	2.319.954	0%	Investimentos	37.531	37.531	0%
Demais ativos CP	961.100	961.100	0%				
<b>TOTAL</b>	<b>9.129.346</b>	<b>9.129.346</b>	<b>0%</b>	<b>TOTAL</b>	<b>115.013.928</b>	<b>115.032.205</b>	<b>0,02%</b>

out/23	nov/23	var %
TOTAL EM ATIVOS	TOTAL EM ATIVOS	
124.143.274	124.161.551	0,01%

A Recuperanda apresenta variação de 0,01% nas contas do ativo no mês de novembro.

A maior variação ocorre na conta de partes relacionadas, no valor de R\$ 18 mil.



# BALANÇO PATRIMONIAL - PASSIVOS

fls. 10099

Este documento é cópia do original, assinado digitalmente por ALEXANDRE BORGES LEITE e Tribunal de Justiça do Estado de São Paulo, protocolado em 10/01/2024 às 11:25, sob o número WSRR2470003197. Para conferir o original, acesse o site <https://esaj.tjsp.jus.br/pastadigital/pg/abrirConferenciaDocumento.do>, informe o processo 1000990-34.2020.8.26.0596 e código pKRqHefj

PASSIVO				PATRIMÔNIO LÍQUIDO			
	out/23	nov/23	var %		out/23	nov/23	var %
Fornecedores	5.935.672	5.935.672	0,0%	Capital Social	19.154.604	19.154.604	0,0%
Fornecedores RJ	25.163.436	25.163.436	0,0%	Reservas de capital	22.275.053	22.275.053	0,0%
Obrigações Trabalhistas	440.954	445.034	0,9%	Resultado do Exercício	-371.655	-401.271	8,0%
Obrigações Tributárias CP	21.573.510	21.577.193	0,0%	Prejuízos acumulados	-937.948.344	-937.948.345	0,0%
Partes Relacionadas CP	2.319.954	2.319.954	0,0%				
Adiantamentos CP	15.369.971	15.369.971	0,0%				
Empréstimos LP	5.702.770	5.702.770	0,0%				
Obrigações tributárias LP	515.105.347	515.105.347	0,0%				
Fornecedores LP	10.216.838	10.216.838	0,0%				
Adiantamentos LP	342.569	342.569	0,0%				
Partes Relacionadas LP	155.882.815	155.922.945	0,0%				
Contingências	227.158.074	227.158.074	0,0%				
Acordos RJ	35.411.191	35.411.191	0,0%				
Contas a pagar LP	410.517	410.517	0,0%				
<b>TOTAL</b>	<b>1.021.033.617</b>	<b>1.021.081.510</b>	<b>0,0%</b>	<b>TOTAL</b>	<b>-896.890.342</b>	<b>-896.919.959</b>	<b>0,0%</b>

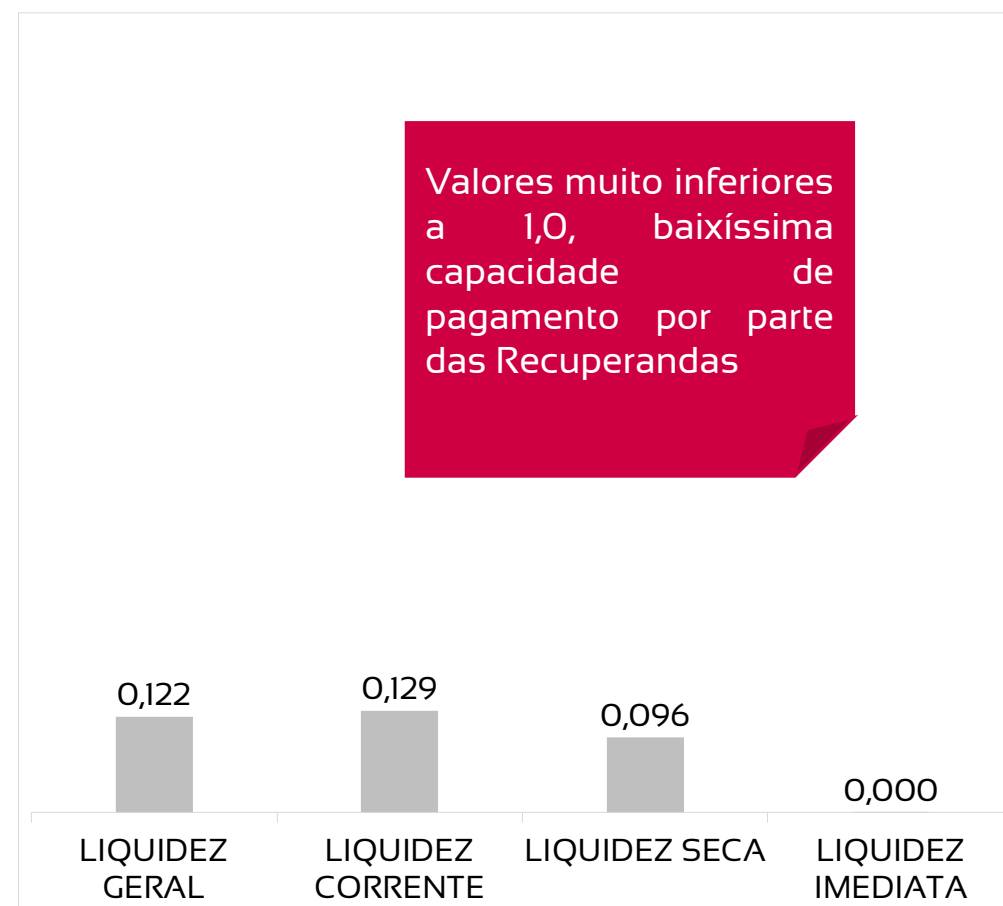
out/23	nov/23	var %
PASSIVO + PL	PASSIVO + PL	var %
124.143.275	124.161.551	0,01%

A Recuperanda apresenta variação de 0,01% nas contas do passivo no mês de novembro.

A maior variação ocorre na conta de partes relacionadas LP, no valor de R\$ 40 mil.

# ÍNDICES DE LIQUIDEZ – OS VALORES DO MÊS DE NOVEMBRO APRESENTAM RESULTADOS MENORES DO QUE 1,0, REVELANDO BAIXÍSSIMA CAPACIDADE DE PAGAMENTO DAS RECUPERANDAS

<b>LIQUIDEZ GERAL</b>	<b>0,122</b>	Para cada R\$ 1,00 de obrigações totais, há R\$ 0,12 em ativos para cobertura das dívidas
<b>LIQUIDEZ CORRENTE</b>	<b>0,129</b>	Para cada R\$ 1,00 de obrigações de curto prazo, há R\$ 0,13 em ativos de curto prazo para cobertura das dívidas
<b>LIQUIDEZ SECA</b>	<b>0,096</b>	Para cada R\$ 1,00 de obrigações de curto prazo, há R\$ 0,1 em ativos de curto prazo, desconsiderando o valor de estoques, para cobertura das dívidas
<b>LIQUIDEZ IMEDIATA</b>	<b>0,000</b>	Para cada R\$ 1,00 de obrigações de curto prazo, há R\$ 0,00 em disponibilidades para cobertura das dívidas



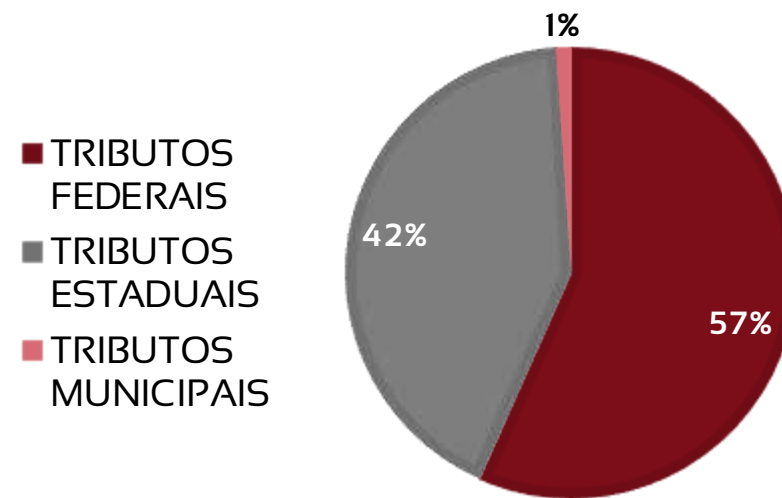
# PASSIVOS TRIBUTÁRIOS EM ABERTO - AS RECUPERANDAS APRESENTAM R\$ 679 MILHÕES EM DÍVIDAS FISCAIS, SENDO QUE 57% SÃO DA ESFERA FEDERAL

TRIBUTOS FEDERAIS		TRIBUTOS ESTADUAIS		TRIBUTOS MUNICIPAIS	
Valor em aberto:	R\$ 385.106.426,55	Valor em aberto:	R\$ 287.807.135,38	Valor em aberto:	R\$ 6.791.633,73
Valor Parcelado:	R\$ -	Valor Parcelado:	R\$ -	Valor Parcelado:	R\$ -
Valor pago mês (parcelamentos):	R\$ -	Valor pago mês (parcelamentos):	R\$ -	Valor pago mês (parcelamentos):	R\$ -

EMPRESAS	DÉBITOS FEDERAIS	DÉBITOS ESTADUAIS	DÉBITOS MUNICIPAIS
NOVA UNIÃO S/A AÇUCAR E ALCOOL	R\$ 272.468.669,53	R\$ 280.078.219,09	R\$ 6.738.131,87
SANTA MARIA AGRICOLA LTDA	R\$ 80.020.012,83	R\$ 7.129.918,66	R\$ 0,00
SOCIEDADE AGRÍCOLA SANTA MÔNICA	R\$ 31.658.489,41	R\$ 4.194,62	R\$ 0,00
AGROPECUÁRIA IPÊ	R\$ 761.097,48	R\$ 124.736,06	R\$ 53.501,86
AGROPECUARIA CAMPO LIMPO	R\$ 198.157,30	R\$ 470.066,95	R\$ 0,00

CND FEDERAL, ESTADUAL E MUNICIPAL – NÃO FORAM APRESENTADAS

## TRIBUTOS EM ABERTO



R\$

-

RECEITA LÍQUIDA

R\$

30.304

DESPESAS OPERACIONAIS

R\$

-

CUSTO MERCADORIA VENDIDA

R\$

-

RESULTADO NÃO OPERACIONAL E FINANCEIRO

R\$ 30.304

X

PREJUÍZO ACUMULADO

# DRE - RESULTADO ACUMULADO 2023

R\$

-

RECEITA LÍQUIDA

R\$

427.225

DESPESAS OPERACIONAIS

R\$

-

CUSTO MERCADORIA VENDIDA

R\$

-

RESULTADO NÃO OPERACIONAL E FINANCEIRO

R\$ 427.225

PREJUÍZO LÍQUIDO

X

# DRE RESUMIDO

2023	Jan	Fev	Mar	Abr	Mai	Jun	Jul	Ago	Set	Out	Nov	Dez	Total
Receitas Operacionais Líquidas	0	0	0	0	0	0	0	0	0	0	0	0	0
CMV – Custo Mercadoria Vendida	0	0	0	0	0	0	0	0	0	0	0	0	0
Margem de Contribuição	0	0	0	0	0	0	0	0	0	0	0	0	0
Despesas Operacionais	-30.443	-28.920	-27.986	- 28.561	- 35.557	- 74.014	- 85.107	-26.551	-33.140	-26.641	-30.304		-427.225
Resultado Financeiro e Não Operacional	0	0	0	0	0	0	0	0	0	0	0		0
Lucro/Prejuízo	<b>-30.443</b>	<b>-28.920</b>	<b>-27.986</b>	<b>- 28.561</b>	<b>- 35.557</b>	<b>- 74.014</b>	<b>- 85.107</b>	<b>-26.551</b>	<b>-33.140</b>	<b>-26.641</b>	<b>-30.304</b>		<b>-427.225</b>

# DRE – AS RECUPERANDAS CESSARAM AS ATIVIDADES OPERACIONAIS, ACUMULANDO APENAS DESPESAS ADMINISTRATIVAS E COM PESSOAL, RESULTANDO EM PREJUÍZO NO PERÍODO

fls. 10105

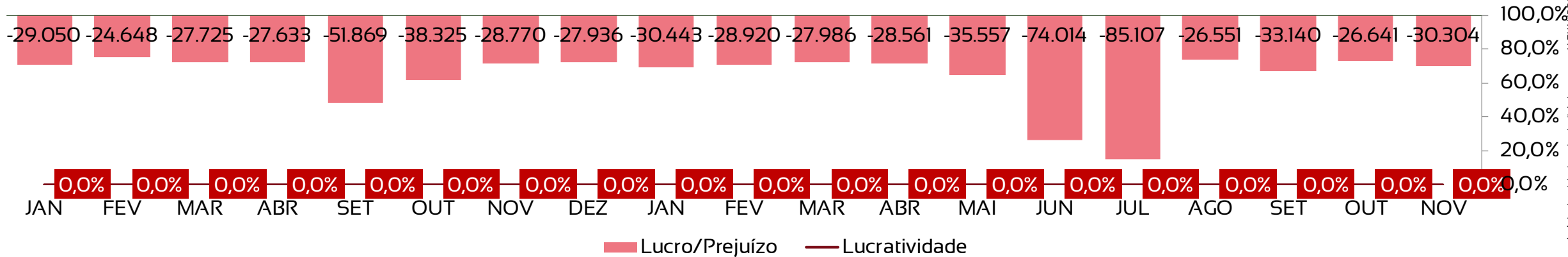
Este documento é cópia do original, assinado digitalmente por ALEXANDRE BORGES LEITE e Tribunal de Justiça do Estado de São Paulo, protocolado em 10/01/2024 às 11:25, sob o número WSRPR20240003497. Para conferir o original, acesse o site https://esaj.tjsp.jus.br/pastadigital/pg/abrirConferenciaDocumento.do, informe o processo 1000990-34.2020.8.26.0596 e código pKRqHqfj.

## Receitas Operacionais Líquidas

0	0	0	0	0	0	0	0	0	0	0	0	0	0	0
SET	OUT	NOV	DEZ	JAN	FEV	MAR	ABR	MAI	JUN	JUL	AGO	SET	OUT	NOV

0	0	0	0	0	0	0	0	0	0	0	0	0	0	0
SET	OUT	NOV	DEZ	JAN	FEV	MAR	ABR	MAI	JUN	JUL	AGO	SET	OUT	NOV

■ CMV – Custo Mercadoria Vendida



# -R\$ 427 MIL

**1**

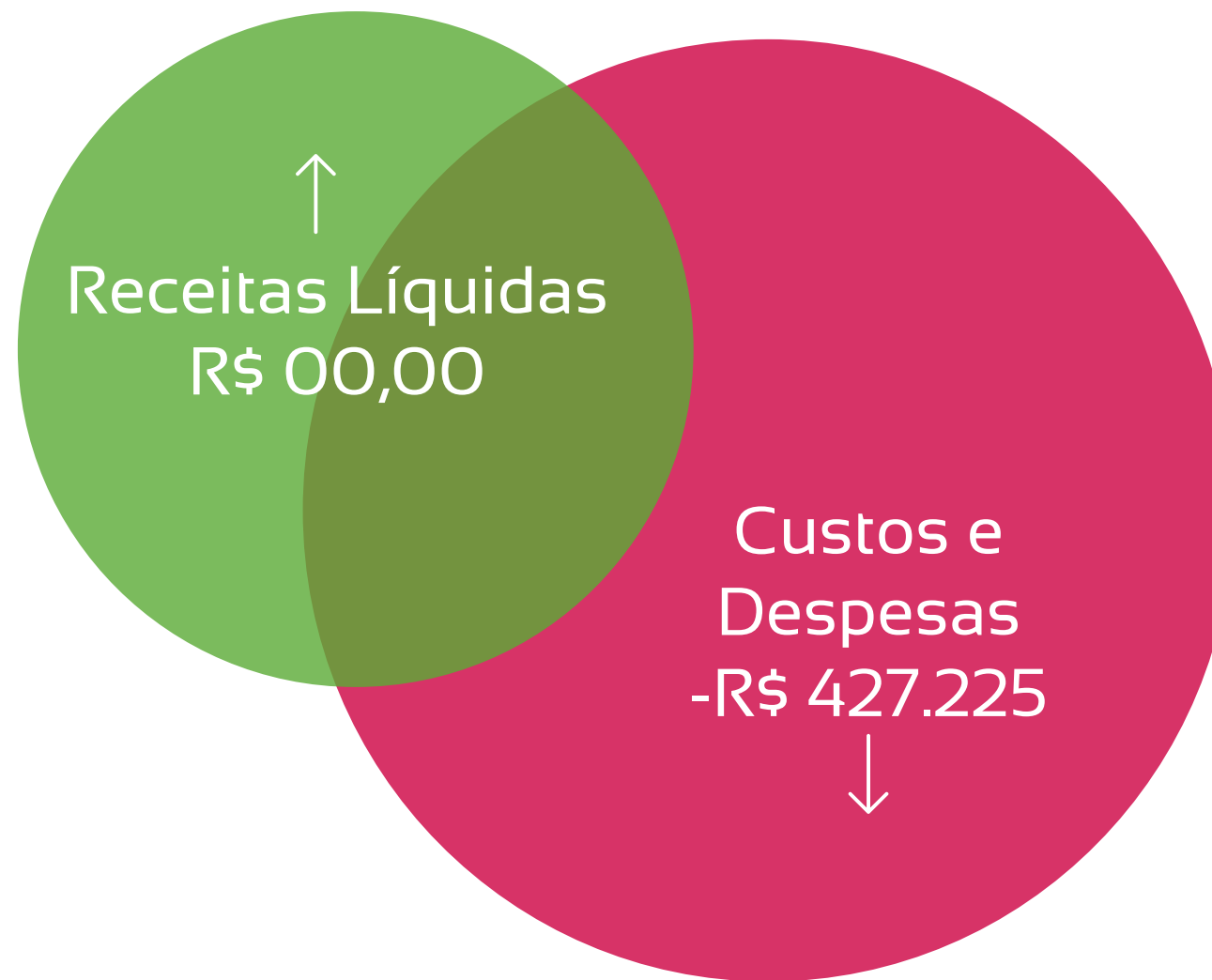
O resultado do grupo é composto pela movimentação das empresas Nova União e Santa Maria, uma vez que as demais coligadas não apresentam movimento;

**2**

Despesas com pessoal se restringem apenas à coligada Santa Maria, compondo a maior parte dos dispêndios do grupo;

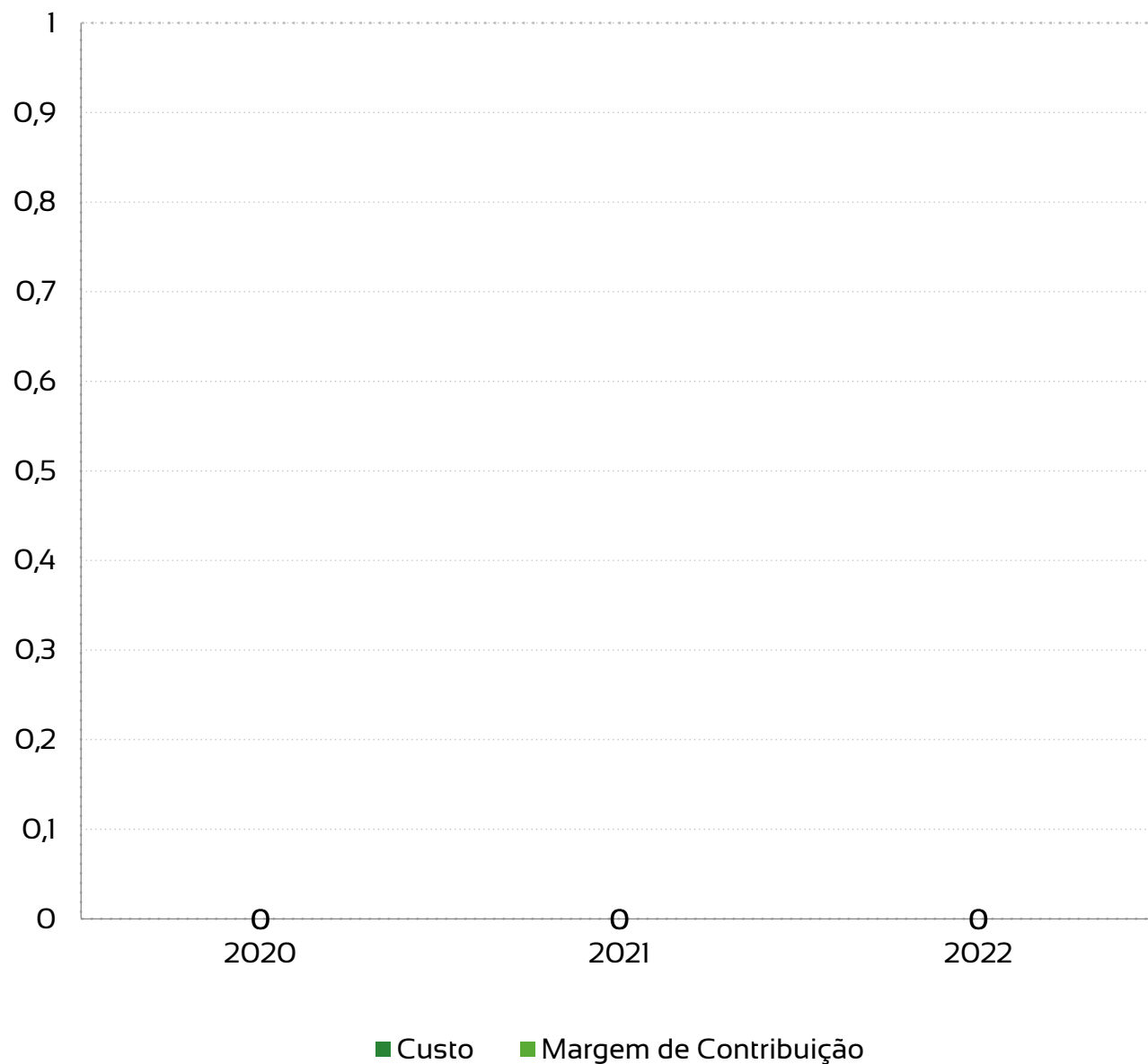
**3**

Não houve registro de receitas ou outros ganhos financeiros/contábeis em 2023, fazendo com que o resultado seja reflexo da despesa do período.






# MARGEM DE CONTRIBUIÇÃO



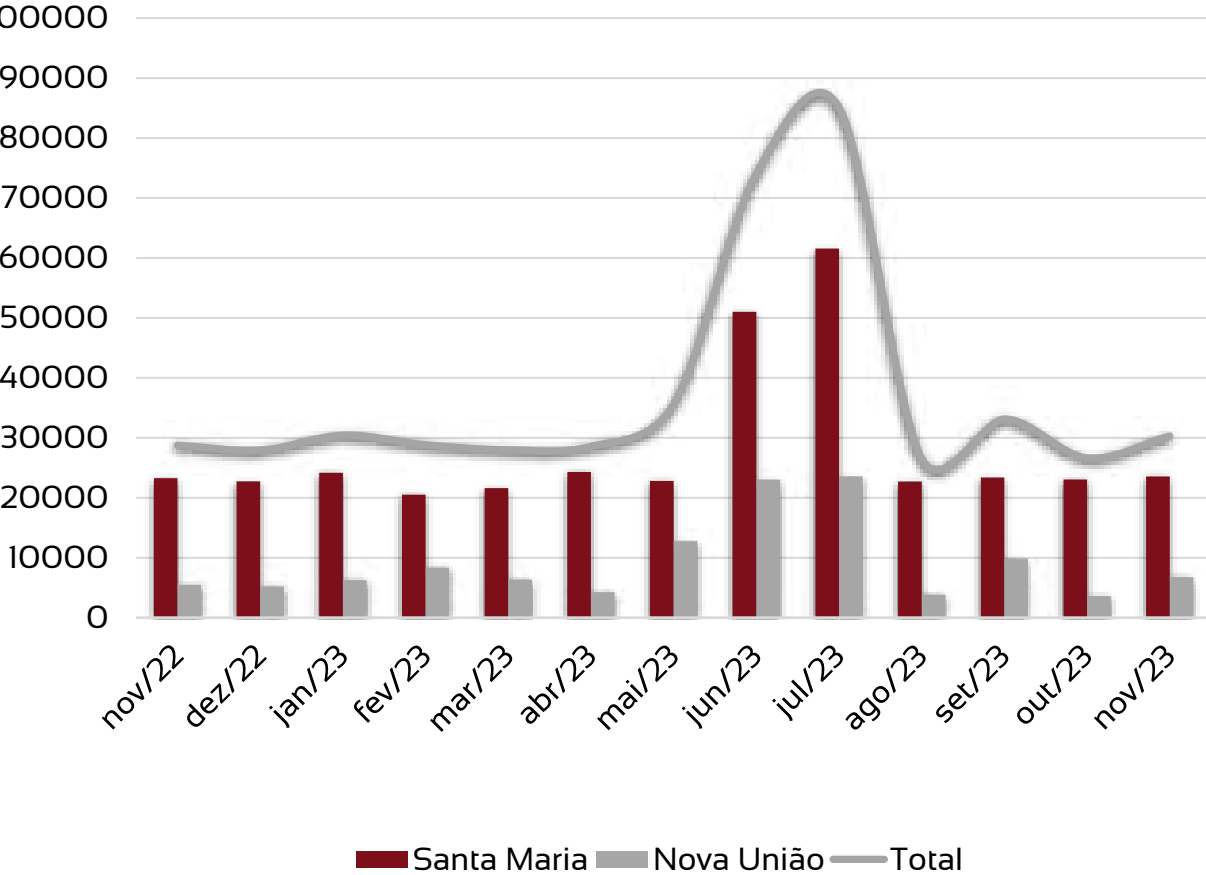
## ALGUMAS CONSIDERAÇÕES

As Recuperandas do grupo não apresentam informações que possibilitem o cálculo da margem de contribuição ao não haver receitas e custos operacionais.



**Negativo:** A inocorrência de receitas e custos é reflexo da inatividade do grupo.

# EVOLUÇÃO DAS DESPESAS - ÚLTIMOS 12 MESES



# COMPOSIÇÃO DE DESPESAS NO MÊS DE NOVEMBRO

1

Em novembro, houve aumento de 14% nas despesas em comparação ao mês anterior;

2

As despesas de 2023 são concentradas na Santa Maria (86%), principalmente em despesas com pessoal.



Este documento é cópia do original, assinado digitalmente por ALEXANDRE BORGES LEITE e Tribunal de Justiça do Estado de São Paulo, publicado em 10/01/2024 às 11:25, sob o número WSRR2470001-0. Para conferir o original, acesse o site https://esaj.tjsp.jus.br/pastadigital/pg/abrirConferenciaDocumento.do, informe o processo 1000990-34.2020.8.26.0596 e código pKRaHefj.

# ANÁLISE HISTÓRICA ANO A ANO

Em cenário de operações cessadas e lucratividade inexistente, as Recuperandas seguem registrando despesas e aumentando o prejuízo acumulado do grupo. Ao longo dos anos, tal prejuízo é de -R\$ 2,5 milhões. O prejuízo acumulado de novembro de 2023 é 35% maior do que o mesmo período de 2022.

INDICADORES	2018	2019	2020	2021	2022	2023
Receitas	0	0	0	0	0	0
Custos e Despesas	-775.912,44	-296.215,83	-318.729	-340.229	-372.487	-427.225
Lucro/Prejuízo	-775.912,44	-296.215,83	-318.729	-340.229	-372.487	-427.225
Lucratividade no ano	n/a	n/a	n/a	n/a	n/a	n/a

0,00% 0,00% 0,00% 0,00% 0,00% 0,00%

---

2018 2019 2020 2021 2022 2023

# FLUXO DE CAIXA – NÃO HOUVE GERAÇÃO DE CAIXA NO ANO DE 2023, APENAS APORTE DE CAIXA DA EMPRESA SANTA LYDIA AGRÍCOLA

15/10/16

Este documento é cópia do original, assinado digitalmente por ALEXANDRE BORGES LEITE e Tribunal de Justiça do Estado de São Paulo, protocolado em 10/01/2024 às 11:25, sob o número WSRR247000397. Para conferir o original, acesse o site <https://esaj.tjsp.jus.br/pastadigital/pg/abrirConferenciaDocumento.do>, informe o processo 1000990-34.2020.8.26.0596 e código pXkRqHfj

FLUXO DE CAIXA – NOVA UNIÃO	TOTAIS 2023
<b>SALDO INICIAL</b>	7,11
<b>TOTAL DE ENTRADAS</b>	0
TOTAL DE RECLAMAÇÕES TRABALHISTAS	-
TOTAL DE SALÁRIOS LIQUIDOS	
TOTAL DE TRIBUTOS E TAXAS	
TOTAL PRESTADORES DE SERVIÇOS	
TOTAL FORNECEDORES DE SERVIÇOS E MATERIAIS	59.982
TOTAL FORNECEDORES DE CANA	
<b>TOTAL SAIDAS OPERACIONAIS</b>	<b>-59.982</b>
<b>ENTRADAS FINANCEIRAS</b>	
SANTA LYDIA AGRICOLA	281.613
<b>TOTAL ENTRADAS FINANCEIRAS</b>	<b>281.613</b>
<b>SAIDAS FINANCEIRAS</b>	
SANTA MARIA AGRICOLA	221.631
<b>TOTAL SAIDAS FINANCEIRAS</b>	<b>-221.631</b>
<b>SALDO FINAL</b>	<b>7,11</b>

FLUXO DE CAIXA – SANTA MARIA	TOTAIS 2023
<b>SALDO INICIAL</b>	
<b>TOTAL DE ENTRADAS</b>	<b>0</b>
<b>SALÁRIOS/ HONORARIOS</b>	
SALARIOS /13 SALARIO/FÉRIAS	175.380
RESCISÃO	17.890
VALE TRANSPORTE	0
<b>TOTAL DE SALÁRIOS LIQUIDOS</b>	<b>193.270</b>
<b>IMPOSTOS, CONTRIBUIÇÕES E TAXAS/FGTS</b>	
FGTS	8.901,00
CONTRIBUIÇÃO SINDICAL	0
INSS	11.507,89
IRRF	1700,35
<b>TOTAL DE TRIBUTOS E TAXAS</b>	<b>22.109,24</b>
<b>TOTAL PRESTADORES DE SERVIÇOS</b>	<b>-</b>
<b>FORNECEDORES DE SERVIÇOS E MATERIAIS</b>	
<b>TOTAL FORNECEDORES DE SERVIÇOS E MATERIAIS</b>	<b>6.252,00</b>
<b>TOTAL FORNECEDORES DE CANA</b>	<b>-</b>
<b>TOTAL SAIDAS OPERACIONAIS</b>	<b>-221.631,24</b>
<b>ENTRADAS FINANCEIRAS</b>	
NOVA UNIÃO S/A AÇÚCAR E ALCOOL	-221.631,24
<b>TOTAL ENTRADAS FINANCEIRAS</b>	<b>221.631,24</b>
<b>TOTAL SAIDAS FINANCEIRAS</b>	<b>-221.631,24</b>
<b>SALDO FINAL</b>	<b>-</b>

# CONDIÇÕES DE PAGAMENTO RECUPERAÇÃO JUDICIAL - POR CLASSE

fls. 10111

Este documento é cópia do original, assinado digitalmente por ALEXANDRE BORGES LEITE e Tribunal de Justiça do Estado de São Paulo, protocolado em 10/01/2024 às 11:25, sob o número WSRR2470003197. Para conferir o original, acesse o site <https://esaj.tjsp.jus.br/pastadigital/pg/abrirConferenciaDocumento.do>, informe o processo 1000990-34.2020.8.26.0596 e código pKRqHefj.

CLASSE	DESÁGIO
I – CREDORES TRABALHISTAS	-
II – CREDORES GARANTIA REAL	60%
III – CREDORES QUIROGRAFÁRIOS	60% (MÍNIMO DE R\$ R\$ 20.000)

De acordo com o primeiro aditivo ao plano de recuperação judicial, cláusula 2.1.1, os créditos referentes às classes II e III, serão satisfeitos através da transferências de direitos de parte das rotas de fundo de investimento em direitos creditórios (FIDC) não padronizados, como forma de pagamento e quitação da totalidade dos credores.

Com a liquidação dos créditos na forma estabelecida neste aditivo haverá quitação automática, irrestrita e irrevogável da dívida sujeita a este PRJ, incluindo juros, correção monetária, penalidades, multas e indenizações. Com a ocorrência da quitação, os credores nada mais poderão reclamar de seus referidos créditos e obrigações contra a Recuperanda.

**Até o mês de novembro de 2023, a Recuperanda não realizou pagamentos dos credores, sujeitos ao aditivo homologado pelo r. Juízo.**

No tocante ao cumprimento do plano, foi apurado que: i) não constam como cotistas e/ou beneficiários do FIDC nenhum dos credores arrolados no quadro geral de credores e indicados no edital do art. 7º, §2º, da lei 11.101/05, o que afronta as cláusulas 2.1 e 2.1.1 do Primeiro Aditivo ao Plano; ii) ainda que a União Federal tenha procedido ao depósito judicial de parte do precatório nos autos da Ação Preço, até a presente data, não há a comprovação de que tais valores foram devidamente repassados ao FIDC.

Como se não bastasse isso, ainda que a União Federal tenha procedido ao depósito judicial de parte do precatório nos autos da Ação Preço, até a presente data, não há a comprovação de que tais valores foram devidamente repassados ao FIDC.

Essa Administradora Judicial informa, ainda, que em recente reunião com a Recorrente, solicitou diversos documentos a fim de comprovar a liquidação do fundo, o que não fora atendido, até a presente data.



**Adm Judicial**

# RMA NOVEMBRO/2023

USINA NOVA UNIÃO S.A. AÇÚCAR E ÁLCOOL  
AGROPECUÁRIA CAMPO LIMPO LTDA  
AGROPECUÁRIA IPÊ LTDA  
SANTA MARIA AGRÍCOLA LTDA  
SOCIEDADE AGRÍCOLA SANTA MÔNICA LTDA

**Alexandre Borges Leite**

Administrador Judicial

OAB/SP 213.111



16 3505 0000



[www.bladmjudicial.com.br](http://www.bladmjudicial.com.br)