



MEDEIROS & MEDEIROS
ADMINISTRAÇÃO JUDICIAL

GRUPO METODISTA

PROCESSO Nº 5035686-71.2021.8.21.0001

1º RELATÓRIO MENSAL DE ATIVIDADES (RMA)

Competência: dezembro/2020 a março/2021

Apresentado em julho de 2021.



MEDEIROS & MEDEIROS
ADMINISTRAÇÃO JUDICIAL

ÍNDICE

RELATÓRIO MENSAL DE ATIVIDADES (RMA)



1. INTRODUÇÃO

2. RESUMO

1. Cronograma Processual
2. Acompanhamento Processual
3. Passivo Sujeito à Recuperação Judicial
4. Principais Informações Operacionais e Financeiras

3. DESCRIÇÃO DAS EMPRESAS

1. Histórico e Razões da Crise
2. Grupo Econômico
3. Fotos
4. Colaboradores
5. Informações Operacionais Atuais

4. INFORMAÇÕES FINANCEIRAS

1. Balanço Patrimonial
2. Demonstração do Resultado do Exercício
3. Fluxo de Caixa
4. Dívida tributária



MEDEIROS & MEDEIROS

1. INTRODUÇÃO

Processo nº 5035686-71.2021.8.21.0001

Este Relatório Mensal de Atividades (“RMA”) reúne, de forma sintética, as informações operacionais, financeiras, econômicas e processuais da Recuperação Judicial do Grupo Metodista, referente ao período de **dezembro/2020 a março de 2021**. Os dados foram coletados e analisados pela Medeiros & Medeiros Administração Judicial, na qualidade de Administradora Judicial das Recuperandas. No que tange às informações contábeis e financeiras, estas foram enviadas diretamente à Administradora Judicial e a sua análise foi complementada através de reuniões com os procuradores e representantes das Recuperandas, sendo que as informações jurídicas foram extraídas dos autos da Recuperação Judicial.

Todos os dados financeiros, contábeis, fiscais e trabalhistas fornecidos pelas Recuperandas devem ser encaminhados mensalmente ao Administrador Judicial até o **dia 25 de cada mês respectivo**. Após o recebimento da totalidade das informações, o Administrador Judicial, depois da análise pormenorizada e o tratamento dos dados, apresenta o Relatório Mensal de Atividades – “RMA” dentro da competência mensal. As demonstrações contábeis do mês de dezembro/20 a março/21 e informações operacionais de abril/21 foram recebidas entre 07.05.2021 e 04/06/2021. O retorno dos questionamentos realizados no dia 22.06.2021 foram parcialmente respondidos em 30.06.2021.

Diante da gravíssima situação decorrente da pandemia da COVID–19, com as recomendações das Autoridades em Saúde (proibindo aglomerações de pessoas e aconselhando o isolamento social), a Administração Judicial, atendendo às determinações sanitárias, optou por evitar reuniões presenciais e visitas físicas às sedes das Recuperandas, mantendo-se, contudo, a fiscalização remota e o supervisionamento das instalações das instituições.

Todos os documentos que serviram de base para a elaboração deste relatório estão disponíveis para consulta no site www.administradorjudicial.adv.br. Eventuais informações adicionais ou complementares podem ser obtidas diretamente com a Administradora Judicial.

Por oportuno, salienta-se que o atual responsável técnico pela contabilidade do Grupo Metodista é o contador Angelo Maria Quartarolo Gallo, inscrito CRC sob o nº 1SP198145/O-3 . Ainda, ressalta-se que o RMA reflete a análise técnica e contábil limitada às informações disponibilizadas pelas Recuperandas, não exaustivas sobre a situação das empresas.



CRONOGRAMA PROCESSUAL

Data	Evento	Lei 11.101/05
09/04/2021	Ajuizamento da Tutela Cautelar Antecedente	
14/04/2021	Deferimento da Tutela Cautelar Antecedente	
29/04/2021	Ajuizamento do Pedido de Recuperação	
10/05/2021	Deferimento do Processamento da Recuperação.	Art. 52
07/06/2021	Publicação do deferimento do Processamento no D.O.	Art. 52, §1º
20/07/2021	Publicação do 1º Edital de credores pelo devedor.	Art. 7, § 1º
09/07/2021	Apresentação do Plano de Recuperação ao Juízo (60 dias após publicação do deferimento do processamento da recuperação) <i>*data limite contada do edital publicado</i>	Art. 53
04/08/2021	Fim do prazo para apresentar habilitações e divergências ao AJ (15 dias da publicação do 1º Edital de credores)	Art. 7º, § 1º
21/09/2021	Entrega do 2º Edital de credores pelo AJ - (45 dias após o fim do prazo de habilitações/divergências)	Art. 7º, § 2º
	Publicação de aviso sobre o recebimento do PRJ no DJE	Art. 53, § Único
	Fim do prazo para apresentar impugnações ao Juízo (10 dias após publicação do 2º Edital de credores)	Art. 8º

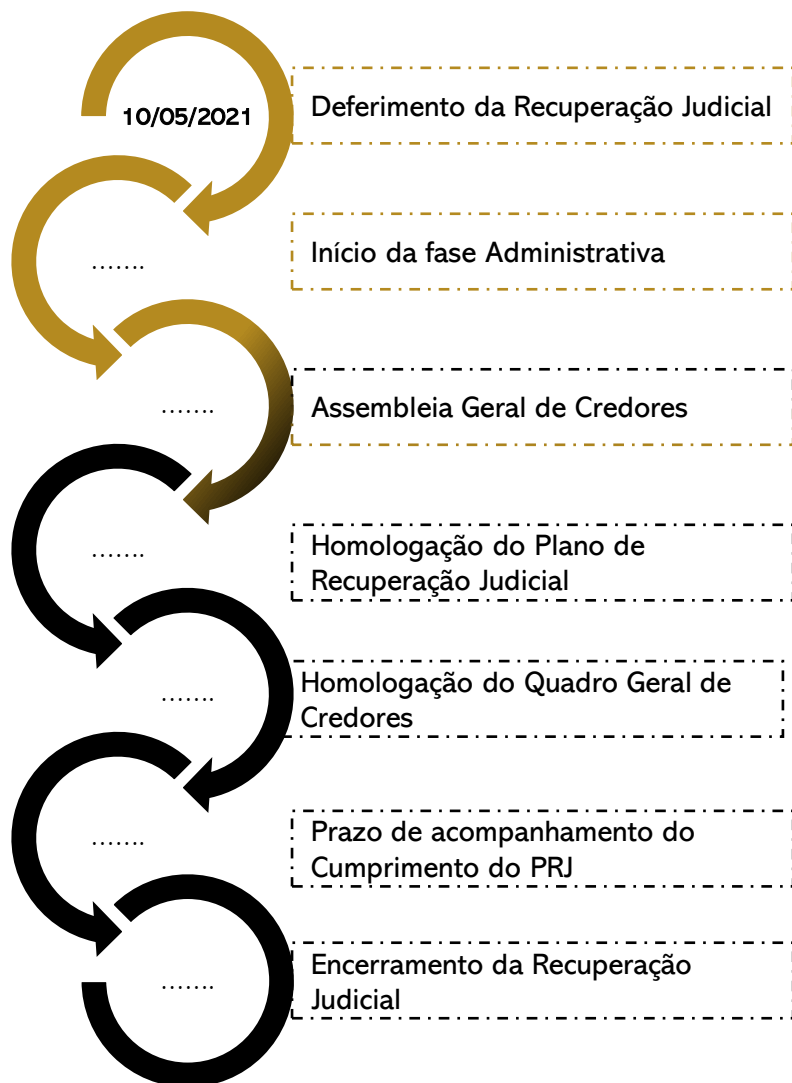
Data	Evento	Lei 11.101/05
	Fim do prazo para apresentar objeções ao PRJ (30 dias após a publicação do 2º Edital de credores ou 30 dias após a publicação do aviso de recebimento do PRJ)	Art. 53, § único e art. 55, § único
07/10/2021	Prazo limite para votação do PRJ em AGC (150 dias após o deferimento da recuperação)	Art. 56, § 1º
	Publicação do Edital de convocação para votação do PRJ - AGC (15 dias de antecedência da realização da AGC)	Art. 36, § 1º
	1ª Convocação da AGC	Art. 37 § 2º
	2ª Convocação da AGC	Art. 37 § 2º
11/10/2021	Fim do prazo de suspensão e do curso da prescrição de ações e execuções contra o devedor <i>*180 dias contados do deferimento da tutela cautelar antecedente</i>	Art. 6º, I e II
	Homologação do PRJ	
	Trânsito em julgado da homologação do PRJ	
	Fim do prazo de recuperação judicial, se cumpridas todas as obrigações previstas no PRJ (2 anos após a concessão de recuperação judicial)	Art. 61

Nota: Quadro elaborado pela Administradora Judicial com base nos processos previstos na Lei 11.101/05 e as datas de suas ocorrências conforme o trâmite processual.

- Eventos ocorridos
- Próximos eventos



ACOMPANHAMENTO PROCESSUAL



Breve histórico do processo de recuperação judicial:

As instituições do Grupo Metodista ingressaram com pedido de tutela cautelar antecedente em 09/04/2021, tendo sido deferida em 14/04/2021, para o fim de antecipar os efeitos do stay period e suspender as ações ajuizadas e a exigibilidade de todo e qualquer crédito trabalhista, com garantia real, quirografários e enquadrados como microempresa ou empresa de pequeno porte, bem como para liberar as travas bancárias quanto às instituições financeiras Banco do Brasil S/A, Banco Santander S/A e Banco Bradesco S/A. Posteriormente, conforme decisão do evento 114, os efeitos foram estendidos às associações religiosas integrantes da Rede Metodista, protegendo o patrimônio existente até a aprovação/rejeição do plano em assembleia geral de credores. O pedido de recuperação judicial foi feito dentro do prazo legal, em 29/04/2021, cujo processamento foi deferido pelo Juízo em 10/05/2021, confirmando os efeitos anteriormente antecipados.

Últimos acontecimentos:

A lista de credores do art. 7º, §1º, da Lei 11.101/2005, foi devidamente apresentada para publicação no Diário de Justiça Eletrônico em 10/06/2021, tendo o Juízo determinado sua publicação em 12/07/2021. Aguarda-se a disponibilização no DJE para início do prazo de 15 dias para apresentação de habilitações/divergências administrativas.

O plano de recuperação judicial foi apresentado pelas Recuperandas em 09.07.2021, de forma consolidada. Quanto ao ponto, registra-se que se aguarda deliberação do Juízo sobre embargos de declaração aportados nos eventos 360 e 363, especificamente no que tange ao seu pronunciamento sobre a possibilidade de consolidação substancial.

No momento, aguarda-se providências relativas ao pedido de alienação de dois imóveis situados em Passo Fundo/RS (matrículas n.º 82.093/82.094/82.095 e 83.904/82.858), cujo ativo arrecadado com a venda será inteiramente destinado ao processo de soerguimento das instituições.



ACOMPANHAMENTO PROCESSUAL – RECURSOS CONEXOS À RECUPERAÇÃO JUDICIAL

Decisões objeto dos recursos:

- **Evento 47:** deferiu a tutela cautelar antecedente, suspendendo as ações ajuizadas e a exigibilidade de todo e qualquer crédito trabalhista, com garantia real, quirografários e enquadrados como microempresa ou empresa de pequeno porte, e determinando a liberação das travas bancárias quanto às instituições financeiras Banco do Brasil S/A, Banco Santander S/A e Banco Bradesco S/A.
- **Evento 84:** determinou suspensão das ações expropriatórias individuais e coletivas ajuizadas, atendendo embargos de declaração das Requerentes para melhor compreensão da decisão do evento 47.
- **Evento 114:** estendeu às instituições religiosas abarcadas pela Associação da Igreja Metodista os efeitos da suspensão da exigibilidade dos créditos trabalhistas, com garantia real, quirografários e enquadrados como microempresa ou empresa de pequeno porte, até a aprovação, ou não, do plano de recuperação judicial em assembleia de credores.
- **Evento 217:** deferiu o processamento da recuperação judicial e confirmou os efeitos concedidos pela via da tutela cautelar antecedente nos eventos anteriores.

TIPO DE RECURSO	Nº DO RECURSO	PARTE RECORRENTE	OBJETO	ANDAMENTO	SITUAÇÃO PROCESSUAL
Agravo de instrumento	5059244-27.2021.8.21.7000	Banco Bradesco S/A	Evento 47	Revogada decisão monocrática que concedeu pedido liminar, após juntada aos autos do laudo prévio apresentado na recuperação judicial (evento 115). Apresentadas contrarrazões por parte das Recuperandas (evento 09), manifestação da Administração Judicial (evento 159) e parecer do Ministério Público (evento 156)	Aguarda julgamento – pautado para 25/08/2021, às 14h01
Agravo de instrumento	5064945-66.2021.8.21.7000	Rodrigo Moretto	Evento 47	Indeferido pedido de antecipação da tutela recursal (evento 7). Apresentados contrarrazões por parte das Recuperandas (evento 42), manifestação da Administração Judicial (evento 47) e parecer do Ministério Público (evento 50)	Aguarda inclusão em pauta para julgamento
Agravo de instrumento	5067153-23.2021.8.21.7000	Sindicatos profissionais	Evento 47	Concedida em parte a antecipação da tutela recursal, determinando o prosseguimento das ações individuais ou coletivas manejadas pelos Sindicatos em desfavor das agravadas e que versem sobre quantias ilíquidas. Apresentadas contrarrazões por parte das Recuperandas (evento 47) e manifestação da Administração Judicial (evento 51).	Aguarda parecer do Ministério Público e posterior inclusão em pauta para julgamento.



ACOMPANHAMENTO PROCESSUAL – RECURSOS CONEXOS À RECUPERAÇÃO JUDICIAL

TIPO DE RECURSO	Nº DO RECURSO	PARTE RECORRENTE	OBJETO	ANDAMENTO	SITUAÇÃO PROCESSUAL
Agravo de instrumento	5067227-77.2021.8.21.7000	Banco do Brasil S/A	Evento 47	Indeferido pedido de antecipação da tutela recursal (evento 12). Apresentados contrarrazões por parte das Recuperandas (evento 7), manifestação da Administração Judicial (evento 79) e parecer do Ministério Público (evento 84).	Aguarda inclusão em pauta para julgamento.
Agravo de instrumento	5068442-88.2021.8.21.7000	Banco Santander S/A	Eventos 47, 84 e 114	Indeferido pedido de antecipação da tutela recursal (evento 5). Apresentadas contrarrazões por parte das Recuperandas (evento 40), manifestação da Administração Judicial (evento 39) e parecer do Ministério Público (evento 44)	Aguarda inclusão em pauta para julgamento.
Agravo de instrumento	5069222-28.2021.8.21.7000	Banco Santander S/A	Evento 217	Indeferido pedido de antecipação da tutela recursal (evento 6). Apresentadas contrarrazões por parte das Recuperandas (evento 72), manifestação da Administração Judicial (evento 42) e parecer do Ministério Público (evento 76)	Aguarda inclusão em pauta para julgamento.
Agravo de instrumento	5069729-86.2021.8.21.7000	Roberta Chelotti Sociedade Individual de Advocacia	Evento 114	Indeferido pedido de antecipação da tutela recursal (evento 4). Apresentadas contrarrazões por parte das Recuperandas (evento 36), manifestação da Administração Judicial (evento 35) e parecer do Ministério Público (evento 40). Convertido julgamento em diligência, intimando a agravante sobre as preliminares contrarrecursais (evento 42)	Aguarda manifestação da agravante e posterior novo parecer do Ministério Público.
Agravo de instrumento	5073474-74.2021.8.21.7000	Banco Bradesco S/A	Evento 114	Indeferido pedido de efeito suspensivo (evento 6). Apresentadas contrarrazões por parte das Recuperandas (evento 40), manifestação da Administração Judicial (evento 39) e parecer do Ministério Público (evento 44)	Aguarda inclusão em pauta para julgamento.



ACOMPANHAMENTO PROCESSUAL – RECURSOS CONEXOS À RECUPERAÇÃO JUDICIAL

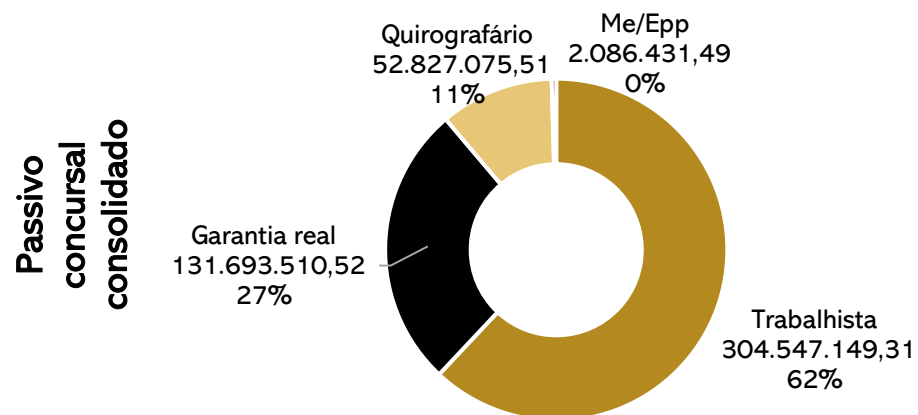
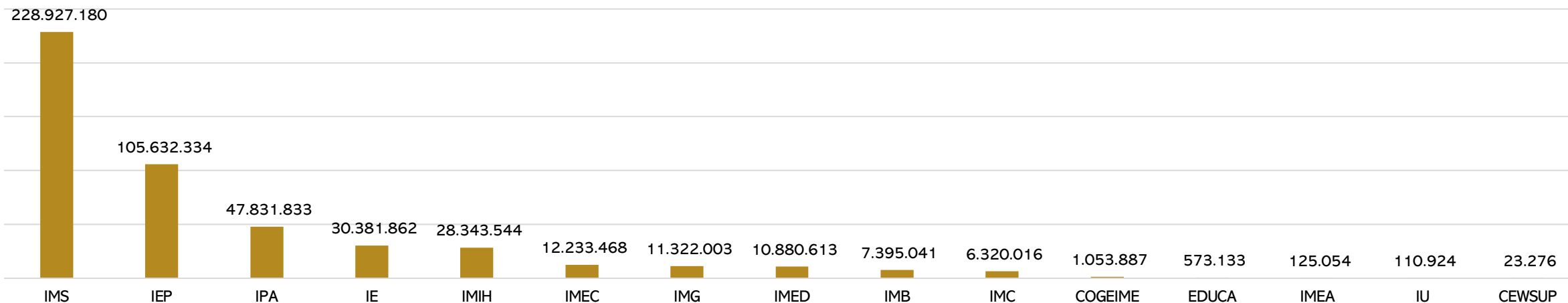
TIPO DE RECURSO	Nº DO RECURSO	PARTE RECORRENTE	OBJETO	ANDAMENTO	SITUAÇÃO PROCESSUAL
Agravo de instrumento	5077849-21.2021.8.21.7000	Roberta Chelotti Sociedade Individual de Advocacia	Evento 217	Indeferido pedido de antecipação da tutela recursal (evento 4). Apresentadas contrarrazões por parte das Recuperandas (evento 37), manifestação da Administração Judicial (evento 36) e parecer do Ministério Público (evento 41)	Aguarda inclusão em pauta para julgamento.
Agravo de instrumento	5080509-85.2021.8.21.7000	Banco do Brasil S/A	Evento 217	Ausente pedido de antecipação da tutela recursal ou efeito suspensivo. Apresentada manifestação da Administração Judicial (evento 38), com transcurso do prazo <i>in albis</i> para contrarrazões das Recuperandas.	Aguarda parecer do Ministério Público e posterior inclusão em pauta para julgamento.
Agravo de instrumento	5095823-71.2021.8.21.7000	Maria de Lourdes Barbosa da Silva Oliveira	Evento 217	Indeferido pedido de antecipação da tutela recursal (evento 4).	Aguarda prazo de contrarrazões das Recuperandas e manifestação da Administração Judicial, para posterior parecer do Ministério Público e inclusão em pauta para julgamento.



PASSIVO SUJEITO À RECUPERAÇÃO JUDICIAL

- ❖ O edital do art. 7º, §1º, da Lei 11.101/2005, foi encaminhado ao processo no dia 10/06/2021. Em 12/07/2021, o Juízo determinou a publicação no DJE, estando no aguardo de sua disponibilização para fins de contagem do prazo de 15 dias para recebimento de habilitações e divergências administrativas.
- ❖ Atualmente, as instituições do Grupo Metodista possuem passivo total de **R\$ 491.154.166,83**, divididos entre 10.875 credores, sendo sua maior concentração na classe trabalhista. Abaixo segue relacionado o passivo concursal por instituição:

Passivo concursal por instituição



Principais credores

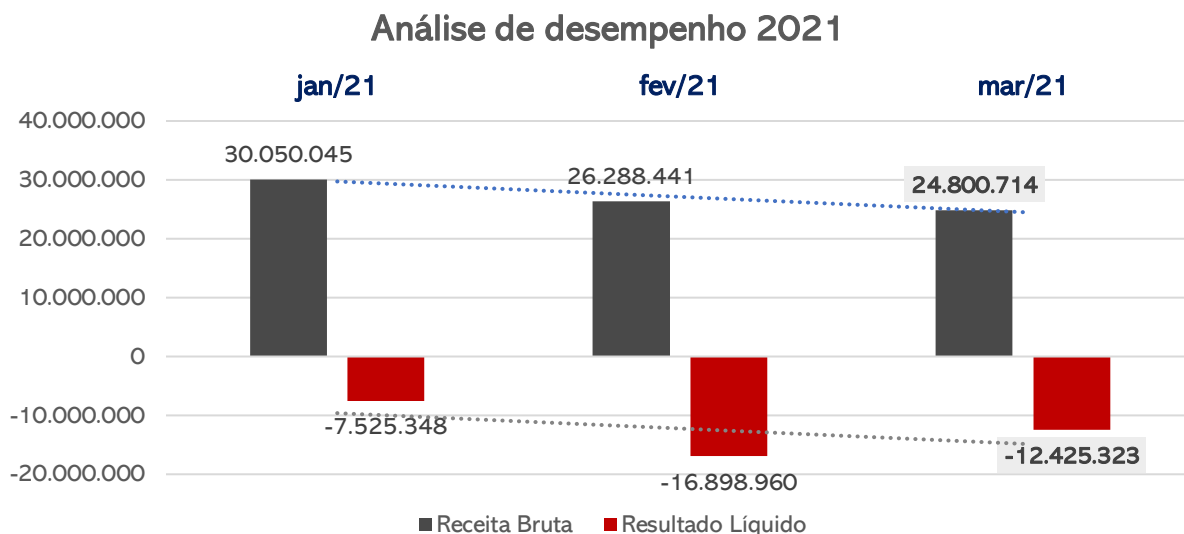
Classe	Credor	Valor
Classe I	Rubens Gonçalves de Barros	R\$ 6.632.430,55
Classe II	Banco Santander Brasil S.A	R\$ 60.216.963,00
Classe II	Banco Bradesco S.A	R\$ 29.000.000,00
Classe III	Associação da Igreja Metodista	R\$ 9.455.604,28
Classe III	Associação da Igreja Metodista Nacional	R\$ 8.159.567,21
Classe IV	Vale Periciais Ltda ME	R\$ 281.325,00



PRINCIPAIS INFORMAÇÕES OPERACIONAIS E FINANCEIRAS

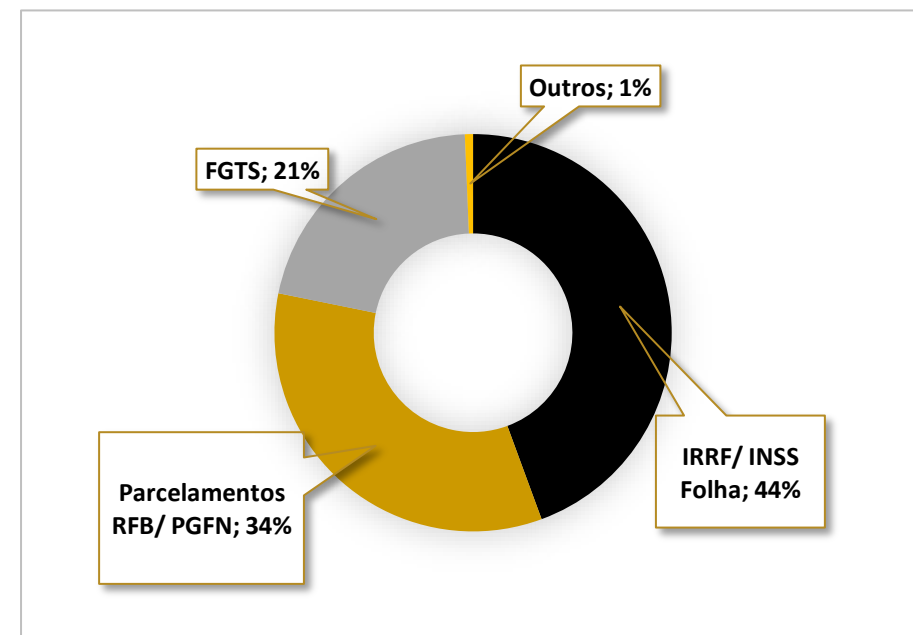
Acompanhamento do desempenho financeiro

- Em 2020, o faturamento Bruto das Recuperandas foi de **R\$ 347.085.081 milhões**, enquanto o **resultado foi negativo em cerca de R\$ 147 milhões**, por conta dos custos com pessoal, financeiro e administrativos. Conforme se extrai dos demonstrativos, o saldo disponível ao final do mês em caixa era de R\$ 2,5 milhões.
- No **primeiro trimestre de 2021**, o faturamento Bruto das Recuperandas totalizou **R\$ 81 milhões** e apresentou um **resultado acumulado negativo de R\$ 36.846.631**. O saldo disponível no final do mês de março em caixa era de **R\$ 2,3 milhões**.



Acompanhamento Tributos

- Ao final de abril de 2021 as Recuperandas possuíam **309 milhões** em dívidas tributárias.
- **66%** dos tributos correspondem a encargos trabalhistas e **21%** correspondem a parcelamentos.
- Os demais impostos correspondem a tributos estaduais e municipais, multas e retenções federais.





HISTÓRICO E RAZÕES DA CRISE

O Grupo Metodista atua no ramo da educação e é formado por **16 (dezesesseis) instituições de ensino**, com atividades no Brasil há mais de 100 (cem) anos.

As Recuperandas possuem como missão ser uma **referência educacional na comunidade e na formação de pessoas**, exercendo poder de influência e contribuindo na melhoria da qualidade de vida.

Especialmente em razão de fatores macroeconômicos e específicos do setor de atuação, a performance das instituições de ensino foram afetadas, implicando na situação de crise econômico-financeira que justificou a propositura do pedido de recuperação judicial.

Atualmente o grupo exerce atividade em cinco estados do Brasil, conforme destacado abaixo:

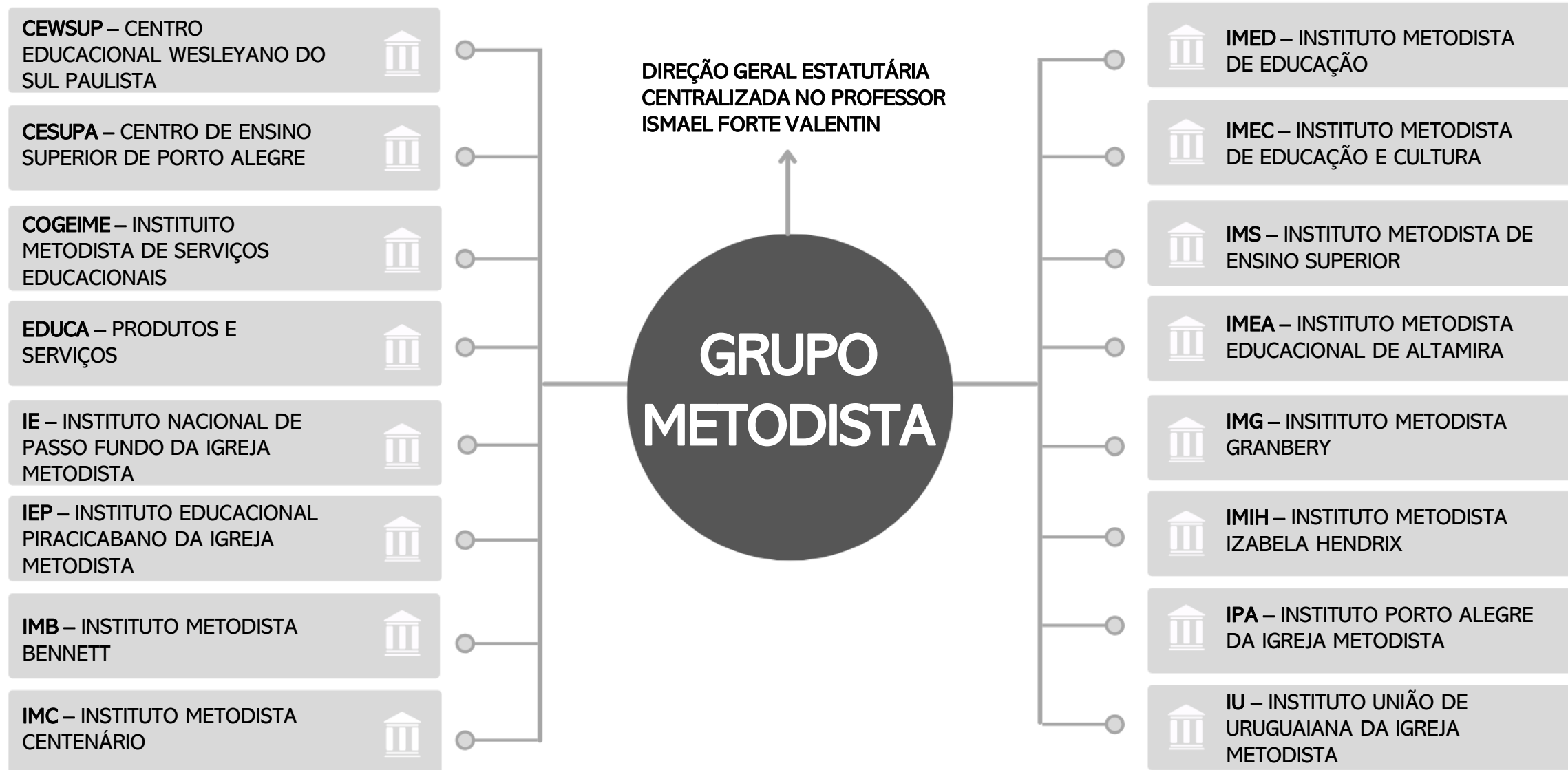


- **Pará:** IMEA
- **Minas Gerais:** IMIH e IMG
- **Rio de Janeiro:** IMB
- **São Paulo:** COGEIME, CEWSUP, EDUCA, IMS, IEP e IMED
- **Rio Grande do Sul:** CESUPA, IPA, IMEC IE e IU

3. DESCRIÇÃO DAS RECUPERANDAS



GRUPO ECONÔMICO



3. DESCRIÇÃO DAS RECUPERANDAS



FOTOS

IMS - Instituto Metodista de Ensino superior



IMS - Instituto Metodista de Ensino superior -



IEP - Instituto Educacional Piracicabano da Igreja Metodista



IMS - Instituto Metodista de Ensino



IEP - Instituto Educacional Piracicabano da Igreja Metodista



IPA - Instituto Porto Alegre da Igreja Metodista



3. DESCRIÇÃO DAS RECUPERANDAS



FOTOS

IMIH - Instituto Metodista Izabela Hendrix



IMG - Instituto Metodista Granbery



IMED - Instituto Metodista de Educação



IMED - Instituto Metodista de Educação



IMED - Instituto Metodista de Educação



IMEC – Instituto Metodista de Educação e Cultura



3. DESCRIÇÃO DAS RECUPERANDAS



FOTOS

IMEC - Instituto Metodista de Educação e Cultura



IMC - Instituto Metodista Centenário



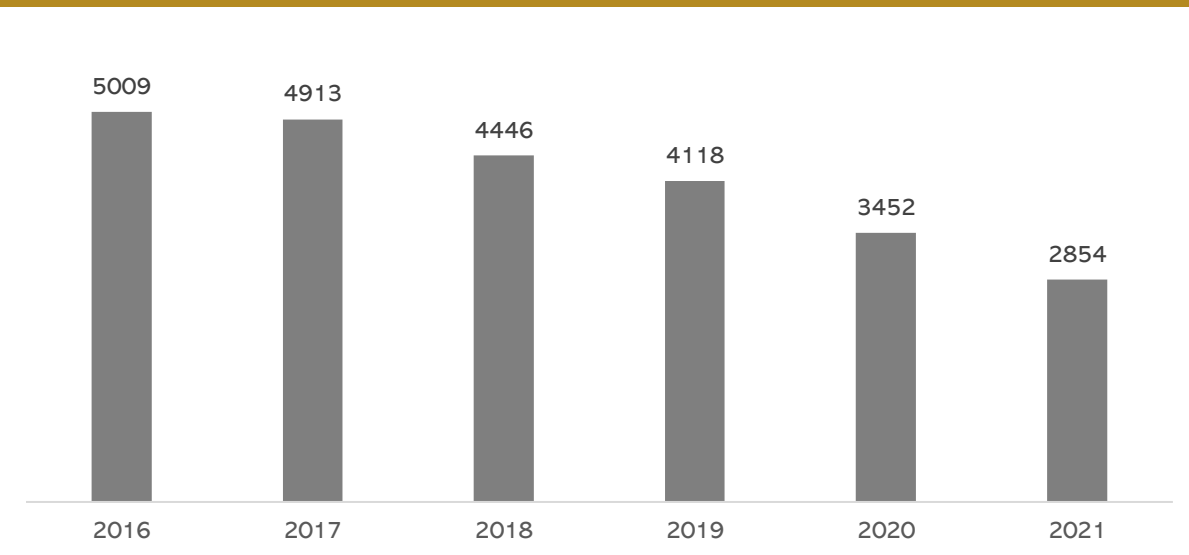
IE – Instituto Educacional de Passo Fundo da Igreja Metodista





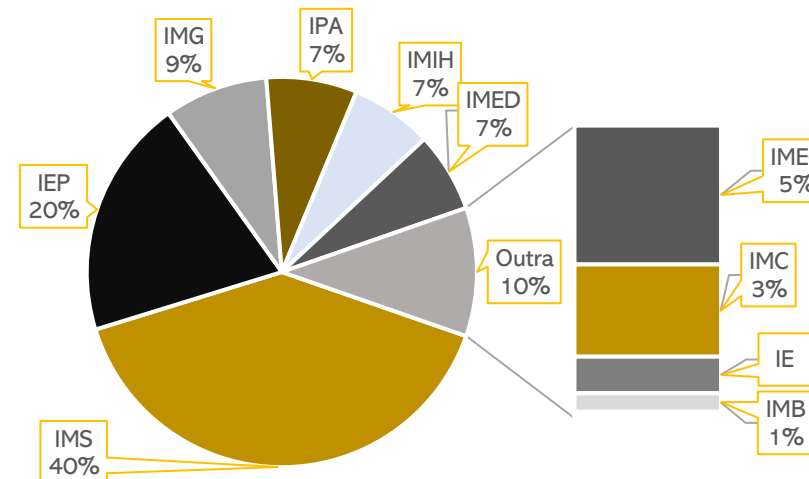
COLABORADORES

Acompanhamento Anual de Colaboradores Grupo Metodista



- Nos últimos cinco anos, o Grupo Metodista apresentou **redução de 43% no seu quadro de colaboradores**, sendo que mais de 40% deste total se desligou durante o ano de 2020, especialmente em razão da pandemia do novo coronavírus.
- 83% dos funcionários está alocado em 6 empresas do grupo, conforme o gráfico ao lado.
- As Recuperandas Cesupa, Cewsup e IU não possuíam funcionários ao tempo do ingresso do pedido cautelar antecedente.

Distribuição dos Colaboradores do Grupo Metodista em 2021



Medidas adotadas relacionadas à Pandemia da Covid-19

- Os setores administrativos estão trabalhando em home office;
- Aulas presenciais estão sendo realizadas somente em laboratório, dividido em duas turmas para manter o distanciamento;
- Educação básica seguindo as normas de cada município, além das regulamentações do Ministério da Saúde.

3. DESCRIÇÃO DAS RECUPERANDAS



INFORMAÇÕES OPERACIONAIS ATUAIS

Instituição	Status	Alunos matriculados	Tempo de atividade
Umesp	Em operação	10.000	80 anos
Colégio metodista I	Em operação	230	80 anos
Colégio Metodista II	Em operação	283	29 anos
UNIMEP	Em operação	2.200	57 anos
Colégio Granbery	Em operação	684	131 anos
Americano de Lins	Em operação	517	98 anos
Noroeste de Birigui	Em operação	264	103 anos
Colégio Ribeirão Preto	Em operação	174	122 anos
Colégio Piracicabano	Em operação	380	140 anos
IPA	Em operação	1.150	98 anos
Colégio Univesitário Izabela Hendrix	Em operação	198	117 anos
Faculdade Granbery	Em operação	156	131 anos
Colégio União	Em operação	130	150 anos
Colégio Americano	Em operação	437	112 anos
Faculdade Centenário	Em operação	280	23 anos
Colégio Centenário	Em operação	245	99 anos
Colégio IE	Em operação	180	101 anos
Faculdade Metodista Birigui	Sem operação	Encerrada ha mais de 10 anos	
Colégio Metodista Unidade III	Sem operação	Encerrada em 2020	
Colégio Metodista Izabela Hendrix	Sem operação	Encerrada em 2020	
Instituto Metodista Altamira	Sem operação	Encerrada em 2020	
Colégio Metodista Bennet	Sem operação	Encerrada em 2020	
Educa	Em operação	Comercialização de itens da universidade	
Cogeime	Em operação	Agência de apoio as outras unidades	
Metodista União de Uruguaiana	Em operação	Parte administrativa do Colégio Metodista União	
Cesupa	Sem operação	Encerrada ha mais de 10 anos	



BALANÇO PATRIMONIAL CONSOLIDADO – ATIVO

Consolidação das Demonstrações Contábeis – Grupo Metodista

Os demonstrativos contábeis e financeiros apresentados a seguir foram consolidadas por esta Administradora Judicial com o objetivo de avaliar a situação geral de um grupo inteiro de instituições. Desta forma, os demonstrativos foram consolidados utilizando de políticas contábeis uniformes para transações e eventos de mesma natureza e circunstâncias semelhantes, combinando itens similares de ativos, passivos, patrimônio líquido, receitas, despesas e fluxos de caixa entre as instituições do Grupo Metodista. Ressalta-se que não foram realizadas exclusões das operações com partes relacionadas devido à divergência dos saldos entre as Recuperandas.

ATIVO	2019	Varição	2020
CIRCULANTE	97.015.753	-3.859.226	93.156.527
Caixa e equivalentes de caixa	1.691.113	1.759.659	3.450.772
Mensalidades a Receber	78.417.109	-7.860.000	70.557.109
Contas a Receber	3.303.318	1.685.286	4.988.603
Estoques	884.225	144.463	1.028.689
Tributos a Recuperar	3.830.150	-802.670	3.027.479
Despesas Antecipadas	38.535	37.289	75.824
Outras contas a receber	8.851.302	1.176.747	10.028.050
NÃO CIRCULANTE	1.104.665.972	72.801.809	1.177.467.781
Depósitos Judiciais	32.951.555	19.331.144	52.282.699
Mensalidades a Receber	21.719.693	-2.104.348	19.615.345
Compromissos a receber	482.527.260	71.090.856	553.618.117
Outras contas a receber	13.195.724	1	13.195.725
Tributos a Recuperar	62.006	284.512	346.518
Investimentos	4.159.236	26.410	4.185.646
Imobilizado	506.706.193	-10.387.395	496.318.797
Intangível	43.344.305	-5.439.371	37.904.935
TOTAL DO ATIVO	1.201.681.725	68.942.583	1.270.624.307

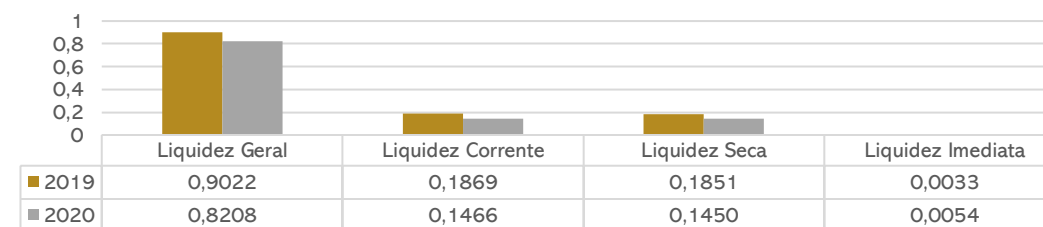
ATIVO – Grupo Metodista

Em 2020, o ativo total das Recuperandas somava mais de **R\$ 1,2 bilhão** e apresentando aumento de 5,74% com relação a 2019 devido, principalmente, aos compromissos a receber de longo prazo, depósitos judiciais, caixa e contas a receber. O Ativo Não Circulante corresponde a **92,67%** do total do Ativo do Grupo Metodista, sendo que as contas **Compromissos a Receber** e **Imobilizado** correspondem a 82,63% do total do ativo.

Os índices de liquidez avaliam a capacidade de pagamento da instituição frente às suas obrigações. Analisando os dois últimos anos e considerando que índices menores de 1,0 denotam incapacidade de pagamento das obrigações com os recursos disponíveis, entende-se que as Recuperanda não possui capacidade de pagamento das obrigações assumidas, especialmente a curto prazo.

- **Liquidez Geral:** como este índice leva em consideração a situação a longo prazo, e, dados os números, em todos os anos as instituições não teriam condições de quitar sua obrigações a longo prazo.
- **Liquidez Corrente:** por calcular os direitos a curto prazo da instituição e as dívidas a curto prazo, percebe-se que as instituições não teriam capacidade para honrar suas obrigações.
- **Liquidez Seca:** avalia o potencial de pagamento a longo prazo, sem considerar os estoques. Compreende-se que as instituições seriam incapazes de cumprir com suas dívidas.
- **Liquidez Imediata:** compara o disponível com o passivo circulante, avaliando o quanto a instituição pode arcar seus compromisso financeiros, e verifica-se que em todos os anos as Recuperandas estariam inaptas de honrar suas dívidas.

ÍNDICES DE LIQUIDEZ





BALANÇO PATRIMONIAL CONSOLIDADO – ATIVO

ATIVO	jan/21	fev/21	mar/21
CIRCULANTE	85.219.585	85.353.257	86.297.803
Caixa e equivalentes de caixa	3.403.100	5.061.860	5.917.309
Mensalidades a Receber	55.454.744	53.405.615	52.996.039
Contas a Receber	3.075.195	3.121.250	3.345.249
Estoques	1.028.997	953.466	986.169
Tributos a Recuperar	291.893	291.893	291.893
Despesas Antecipadas	69.034	85.563	288.993
Outras contas a receber	21.896.621	22.433.609	22.472.151
NÃO CIRCULANTE	1.183.308.324	1.189.088.040	1.195.270.506
Depósitos Judiciais	52.601.454	53.069.948	53.720.834
Mensalidades a Receber	23.558.220	23.583.054	23.604.308
Compromissos a receber	554.582.252	561.138.234	567.944.320
Outras contas a receber	15.111.622	15.042.105	14.976.030
Tributos a Recuperar	346.518	346.518	346.518
Investimentos	15.402.036	15.402.036	15.402.036
Imobilizado	484.208.310	483.380.861	482.522.599
Intangível	37.499.116	37.126.488	36.753.861
Transitória	-1.205	-1.205	-
TOTAL DO ATIVO	1.268.527.909	1.274.441.296	1.281.568.309

ATIVO - Grupo Metodista

- **Caixa e equivalentes de caixa:** compreende a conta caixas, bancos e aplicações financeiras e o saldo disponível contábil ao final do 1º trimestre de 2021 era de R\$ 5,9 milhões. Solicitamos esclarecimentos em relação à diferença dos valores contabilizados no Balanço e o demonstrativo de fluxo de caixa, o que deve ser analisado pelas Recuperandas e exposto no próximo relatório.
- **Mensalidades a Receber:** refere-se às mensalidades dos alunos, créditos educacionais, (FIES) e acordos celebrados de parcelas vencidas. Apresentou uma redução de 13,% com relação ao final do ano de 2020.
- **Contas a Receber:** embora tenha esta denominação, a rubrica engloba valores de adiantamentos de salários e a fornecedores que apresentaram constante aumento no período analisado.
- **Despesas antecipadas:** nesta rubrica estão os seguros de responsabilidade civil, patrimônios e veículos.
- **Compromissos a Receber:** a conta mais expressiva do Ativo refere-se à transações entre as Recuperandas. **A conta não foi excluída do demonstrativo consolidado devido à divergências nos saldos apresentados.** Foram realizados alguns questionamentos às Recuperandas, que deverão ser esclarecidos nos próximos relatórios.
- **Imobilizado:** refere-se aos bens de natureza permanente do Grupo Metodista e apresenta um valor total de R\$ 482 milhões. Em 2021, a redução do total do imobilizado é decorrente, unicamente, das depreciações do período.



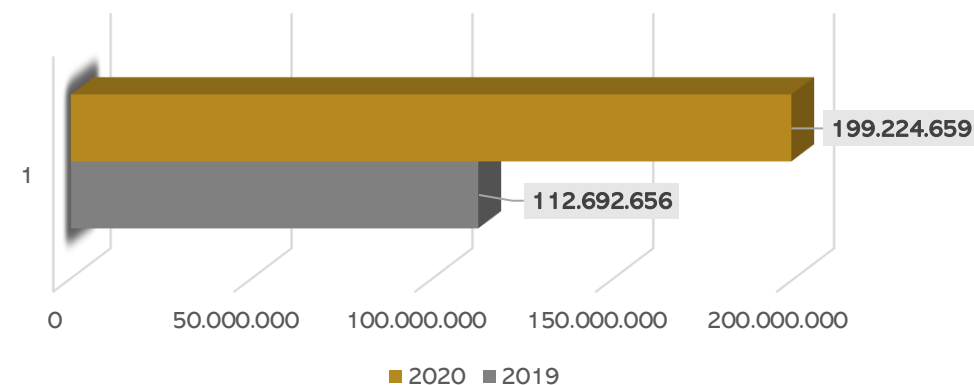
BALANÇO PATRIMONIAL CONSOLIDADO – PASSIVO

PASSIVO	2019	Varição	2020
CIRCULANTE	519.214.098	116.276.975	635.491.073
Fornecedores	31.327.537	-1.836.254	29.491.283
Empréstimos e financiamentos	32.557.057	3.070.311	35.627.368
Obrigações trabalhistas	250.156.342	35.363.802	285.520.144
Obrigações tributárias	94.105.155	7.899.106	102.004.261
Receitas Antecipadas	12.752.589	6.639.946	19.392.535
Parcelamentos	22.274.170	-1.509.942	20.764.228
Outras obrigações	22.739.460	8.898.843	31.638.303
provisão para demandas judiciais CP	49.690.399	57.785.076	107.475.475
Passivo em arrendamento	3.611.389	-33.913	3.577.476
NÃO CIRCULANTE	812.673.552	99.903.458	912.577.010
Fundo mútuo beneficiante	440.987	-	440.987
Empréstimos e financiamentos	101.157.580	-5.166.739	95.990.841
Parcelamentos	113.060.793	12.463.995	125.524.788
Compromissos a pagar	489.039.218	69.765.319	558.804.537
Obrigações trabalhistas	565.040	-33.238	531.802
Provisão para demandas judiciais LP	63.002.257	28.746.926	91.749.184
Outras contas a pagar	8.986.373	-240.049	8.746.324
Passivo em arrendamento	36.421.302	-5.632.755	30.788.547
PATRIMÔNIO LÍQUIDO	-130.205.924	-147.237.851	-277.443.776
Patrimonio social	-383.641.856	-135.164.209	-518.806.065
Ajuste de avaliação patrimonial	173.722.073	-1.966.804	171.755.269
Lucros acumulados	79.713.856	-10.106.839	69.607.017
TOTAL DO PASSIVO E PATRIMÔNIO LÍQUIDO	1.201.681.725	68.942.582	1.270.624.307

PASSIVO – Grupo Metodista

- Em 2020, o endividamento com terceiros das Recuperandas somava **R\$ 1.548.068.083**, enquanto o Patrimônio Líquido findava negativo devido aos constantes prejuízos. O Passivo Circulante do Grupo Metodista apresentou aumento de 22% em comparação ao ano anterior, em razão da **inadimplência no pagamento dos tributos devidos e do aumento dos processos judiciais**.
- A rubrica mais representativa, **Compromissos a Pagar**, refere-se às transações entre as Recuperandas e não foi excluída do demonstrativo consolidado, devido à divergências nos saldos apresentados.
- O saldo das contas de Provisões Judiciais de curto e longo prazo apresentaram um aumento de 77% no período de um ano, devido a novos processos trabalhistas, principalmente em decorrência de pedidos de rescisão indireta.

PROVISÃO PARA DEMANDAS JUDICIAIS





BALANÇO PATRIMONIAL CONSOLIDADO – PASSIVO

PASSIVO	jan/21	fev/21	mar/21
CIRCULANTE	646.727.745	673.491.364	687.173.539
Fornecedores	30.276.304	31.046.328	32.179.072
Empréstimos e financiamentos	45.804.972	49.339.182	47.519.052
Obrigações trabalhistas	287.323.678	303.325.010	316.331.847
Obrigações tributárias	112.829.837	119.177.649	120.680.976
Receitas Antecipadas	16.775.523	18.640.811	19.105.048
Parcelamentos	16.510.608	15.054.632	15.000.787
Outras obrigações	22.300.564	22.103.032	22.005.977
provisão para demandas judiciais	107.450.158	107.176.056	106.569.377
Passivo em arrendamento	7.456.100	7.628.664	7.781.402
NÃO CIRCULANTE	907.479.665	906.430.857	909.796.151
Empréstimos e financiamentos	94.938.730	93.886.619	91.705.141
Parcelamentos	123.047.594	117.294.099	116.450.817
Compromissos a pagar	565.161.778	571.464.432	578.261.077
Obrigações trabalhistas	531.802	531.802	531.802
Provisão para demandas judiciais	91.588.232	91.363.713	91.278.460
Outras contas a pagar	1.729.321	1.714.321	1.699.321
Passivo em arrendamento	30.482.210	30.175.872	29.869.534
PATRIMÔNIO LÍQUIDO	-285.679.498	-305.480.921	-315.401.378
Patrimônio social	-528.281.583	-544.106.243	-550.820.923
Ajuste de avaliação patrimonial	171.755.269	171.755.269	171.755.269
Lucros acumulados	70.846.813	66.870.050	63.664.273
TOTAL DO PASSIVO E PATRIMÔNIO LÍQUIDO	1.268.527.913	1.274.441.300	1.281.568.312

PASSIVO – Grupo Metodista

- **Fornecedores:** apresentou saldo de 32 milhões em março/2021. As Recuperandas possuem controle dos valores devidos e *aging list* atualizado, porém, devido aos processos de encerramento junto à auditoria, alguns controles não foram disponibilizados. Portanto, a análise minuciosa da rubrica deverá ser realizada no próximo relatório.
- **Obrigações trabalhistas** compreende salários e encargos trabalhistas e representa 45% do Passivo Circulante. As Recuperandas mantêm o pagamento regular dos salários, contudo, os encargos sociais estão em atraso e serão incluídos no parcelamento junto a PGFN, Receita Federal e Caixa Econômica Federal. Ressalta-se que no primeiro trimestre de 2021 houve a redução de mais de 300 colaboradores, inclusive por meio de rescisões indiretas.
- **Obrigações Tributárias:** refere-se aos tributos devidos à União, Estados e Municípios. O Grupo apresentou crescimento de quase 200% com relação ao final de 2020, motivado pela exclusão dos parcelamentos. Os tributos vencidos serão incluídos no plano que será finalizado para parcelamento junto a PGFN e Receita Federal.
- **Provisão para demandas Judiciais:** este grupo representa 15% do Passivo Total das Recuperandas considerando o curto e longo prazo, e vem apresentado aumentos motivados por novos processos trabalhistas, principalmente em decorrência de pedidos de rescisão indireta e processos de sindicatos. Em menor montante, apresenta variação de revisão de valores classificados como prováveis, devido às mudanças de fase do processo onde são apresentados os cálculos definitivos ao juízo. Solicitamos os controles dos valores, que estão sendo finalizados pelas Recuperandas e serão analisados no próximo relatório.



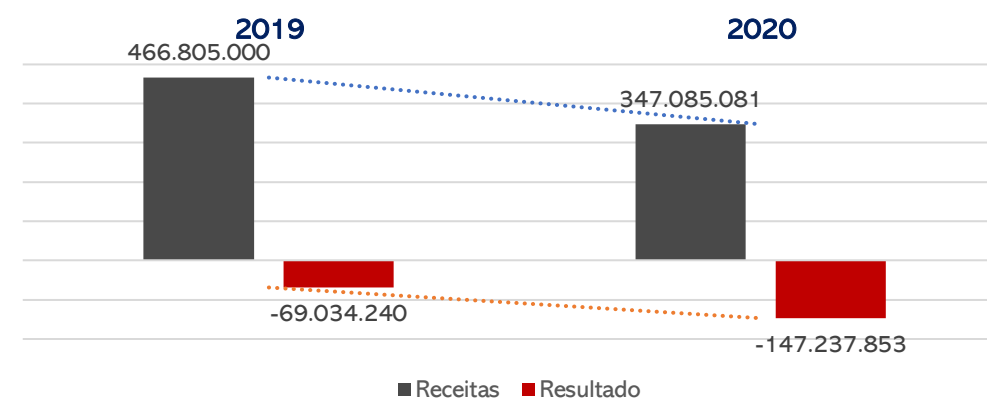
DEMONSTRAÇÃO DE RESULTADO CONSOLIDADO

DRE (em milhares de Reais)	2019	Varição	2020
Receita Bruta	466.805.001	(119.719.920)	347.085.081
Acadêmica	461.874.339	(116.476.619)	345.397.720
Administrativas	4.794.568	(3.107.207)	1.687.361
Doações	136.094	(136.094)	-
Deduções	(191.578.722)	44.892.378	(146.686.344)
Bolsas Concedidas	(74.194.899)	17.457.383	(56.737.517)
Descontos Concedidos	(31.060.878)	1.461.051	(29.599.827)
Custos dos serviços prestados	(86.322.944)	25.973.944	(60.349.000)
Resultado Bruto	275.226.280	(74.827.542)	200.398.737
Receitas/despesas operacionais	(293.099.205)	(4.132.098)	(297.231.302)
Despesas com pessoal	(64.648.535)	14.061.625	(50.586.910)
Despesas gerais e administrativas	(228.352.852)	(12.922.557)	(241.275.409)
Depreciação e amortização	(4.230.617)	2.742.753	(1.487.863)
Perda estimada para créditos de liquidação duvidosa	(7.312.765)	4.199.776	(3.112.989)
Provisões para demandas judiciais	3.960.128	(6.544.471)	(2.584.343)
Outras receitas operacionais	8.138.043	(5.927.324)	2.210.719
Outras despesas operacionais	(652.607)	258.100	(394.507)
Resultado financeiro líquido	(51.155.585)	19.044.011	(32.111.573)
Despesas Financeiras	(107.930.807)	9.432.573	(98.498.234)
Receitas Financeiras	56.775.223	9.611.438	66.386.661
Resultado antes da CS e IRPJ	(69.028.510)	(59.915.629)	(128.944.138)
CSLL	-2.149	149	-2.000
IRPJ	-3.581	248	-3.333
Lucro/prejuízo líquido do exercício	(69.034.240)	(78.203.613)	(147.237.853)

Análise DRE

- Em 2020, o faturamento somou **R\$ 347 milhões** em razão da receita de mensalidades do período.
- Os **custos** foram de **R\$ 60 milhões** e compreendem, especialmente, gastos com pessoal e encargos trabalhistas.
- As principais **despesas operacionais** são relacionadas com gastos com pessoal, tributos trabalhistas, aluguéis de móveis e equipamentos, licenças de software, depreciação e amortização.
- O **resultado financeiro** foi negativo, uma vez que as receitas não foram suficientes para cobrir as despesas financeiras, como juros passivos, multas e tarifas bancárias do ano de 2020.
- O **resultado de 2020** foi negativo em **147 milhões**, em virtude da insuficiência do faturamento para cobrir as despesas operacionais e financeiras.

Comparativo de Resultados (R\$)





DEMONSTRAÇÃO DE RESULTADO CONSOLIDADO

DRE (em milhares de Reais)	jan/21	fev/21	mar/21	2021
Receita Bruta	30.050.045	26.288.441	24.800.714	81.139.200
Deduções	-8.897.164	-8.144.732	-10.919.427	-27.961.324
Bolsas Concedidas	-4.031.128	-4.007.270	-3.344.467	-11.382.865
Descontos Concedidos	-3.263.406	-2.855.870	-2.714.207	-8.833.483
Custos dos serviços prestados	-1.602.630	-1.281.592	-4.860.753	-7.744.975
Resultado Bruto	21.152.881	18.143.709	13.881.287	53.177.877
Receitas/despesas operacionais	-19.735.660	-24.950.166	-19.501.371	-64.187.197
Despesas com pessoal	-1.356.472	-6.435.926	-2.855.229	-10.647.626
Despesas gerais e administrativas	-16.595.666	-17.716.645	-14.650.809	-48.963.119
Depreciação e amortização	-195.124	-194.964	-194.865	-584.954
Perda estimada para créditos de liquidação duvidosa	-366.843	-157.104	-187.828	-711.775
Provisões para demandas judiciais	-987.459	-36.325	-953.928	-1.977.713
Outras receitas operacionais	19.448	20.935	-3.526	36.857
Outras despesas operacionais	-253.544	-430.136	-655.185	-1.338.866
Resultado financeiro líquido	-8.942.568	-10.092.503	-6.803.934	-25.839.005
Despesas Financeiras	-11.013.887	-12.084.029	-8.839.271	-31.937.187
Receitas Financeiras	2.071.319	1.991.526	2.035.337	6.098.182
Resultado antes da CS e IRPJ	-7.525.348	-16.898.960	-12.424.018	-36.848.325
CSLL	-	-	-490	-490
IRPJ	-	-	-816	-816
Lucro/prejuízo líquido do exercício	-7.525.348	-16.898.960	-12.425.323	-36.849.631

Análise - DRE

- **Receita Bruta:** o faturamento somou no primeiro trimestre de 2021 o total de **R\$ 81 milhões** em razão da receita com mensalidades.
- **Deduções:** as deduções de vendas compreendem bolsas e descontos concedidos, além dos custos dos serviços prestados e significaram 37% da receita auferida no trimestre.
- **Despesas Operacionais:** as despesas foram de **R\$ 64 milhões** no primeiro trimestre e compreendem, especialmente, os gastos com pessoal – que englobam os salários do administrativo, docentes, férias e 13º salários, encargos e outras despesas como vale-transporte, alimentação, assistência médica e estagiários – tributos trabalhistas, aluguéis de móveis e equipamentos, licenças de software, depreciação e amortização. **Outras despesas** compreendem gastos com assessorias, honorários e serviços prestados – por exemplo segurança, limpeza e manutenções.
- **O resultado financeiro** foi negativo em mais de R\$ 25 milhões em 2021, uma vez que as receitas financeiras como juros e multas não foram suficientes para cobrir as despesas como juros passivos, multas e tarifas bancárias do ano de 2021.
- **Resultado:** o Grupo Metodista vem apresentando resultado negativo acumulado no montante de **R\$ 36 milhões** durante o primeiro trimestre de 2021, em virtude da insuficiência do faturamento para cobrir as despesas operacionais e financeiras.



FLUXO DE CAIXA GERENCIAL CONSOLIDADO – GRUPO METODISTA

Fluxo de Caixa Projetado	jan/21	fev/21	mar/21	2021
Mensalidades	10.109	12.761	11.656	34.526
Recuperação da receita de ensino	2.610	3.195	2.237	8.042
Cheques devolvidos/compensar	(1)	(7)	(3)	(11)
Receita administrativa	649	2.086	946	3.681
Entradas operacionais	13.368	18.035	14.835	46.238
Pessoal e encargos	(7.521)	(9.232)	(8.360)	(25.113)
Conservação/manutenção, limpeza e mat de consumo	(105)	(141)	(166)	(412)
Utilidades e serviços	(1.130)	(1.367)	(1.171)	(3.668)
Despesas gerais	(726)	(1.092)	(1.368)	(3.186)
Devoluções de mensalidades	(38)	(63)	(63)	(164)
Saídas operacionais	(9.519)	(11.895)	(11.128)	(32.542)
Subtotal do movimento operacional	3.849	6.140	3.707	13.696
Gastos com reestruturação da folha	(58)	(23)	(36)	(117)
Contingências trabalhistas	(1.991)	(3.744)	(3.234)	(8.969)
Movimentos após acordos e reestruturação	1.800	2.373	437	4.610
Receitas financeiras	-	-	-	-
Operações c/ partes relacionadas	2.447	3.670	2.274	8.391
Outras entradas de capital	224	321	210	755
Entradas de capital	2.671	3.991	2.484	9.146
Amortizações de empréstimos	(234)	(93)	-	(327)
Juros/multas/correções s/ empréstimos	(468)	(484)	(128)	(1.080)
Amortizações de tributos	339	(851)	(177)	(689)
Renegociação c/ fornecedores	(262)	(262)	(262)	(786)
Investimentos/construções diversas/aquis. De ativo fixo	(189)	(210)	(242)	(641)
Operações c/ partes relacionadas	(2.962)	(4.376)	(2.482)	(9.820)
Outras saídas	(241)	(254)	(179)	(674)
Saídas de capital	(4.017)	(6.530)	(3.470)	(14.017)
Movimento de capital	(1.346)	(2.539)	(986)	(4.871)
Geração de caixa	454	(166)	(549)	(259)
Saldo inicial	2.562	3.018	2.852	2.562
Saldo final	3.018	2.852	2.303	2.303

Análise Fluxo de Caixa – Grupo Metodista

- As **atividades operacionais** referem-se às entradas e saídas obtidas através da prestação de serviço fim das Recuperandas, que incluem mensalidade de ensino, cursos de extensão universitária, além de outras prestações de serviço de ensino. Já as saídas estão relacionadas com despesas de pessoal, manutenções diversas, e serviços de terceiros.
- As **operações de capital** referem-se às atividades financeiras das Recuperandas, como juros, amortizações de empréstimos, entre outros.
- Em 2021, as entradas operacionais totalizaram R\$ 46 milhões, sendo R\$ 34 milhões referente às **mensalidades de alunos**.
- Os principais desembolsos são relacionados ao **pessoal e encargos**, no total de 25 milhões até março/2021.
- As receitas auferidas foram inferiores aos gastos da operação, assim, ao final do mês de março, houve consumo de caixa de R\$ 549 mil, e as Recuperandas encerraram o primeiro trimestre com um caixa positivo de R\$ 2,3 milhões.
- Não foi possível atestar, até o final da elaboração deste relatório, a exatidão dos valores mencionados no caixa do Grupo Metodista, devido à ausência de envio de extratos bancários e controles correspondentes.



DÍVIDA TRIBUTÁRIA

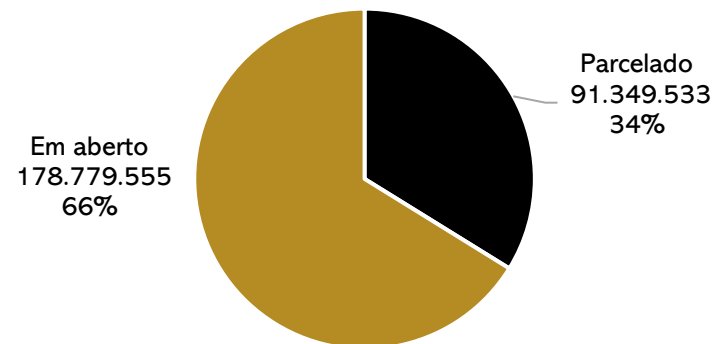
De janeiro à março de 2021, houve a exclusão de alguns parcelamentos tributários, o que motivou o aumento dos tributos em aberto em relação aos parcelados.

Neste período também houve o recolhimento de parte dos tributos, utilizando a compensação dos títulos do FIES.

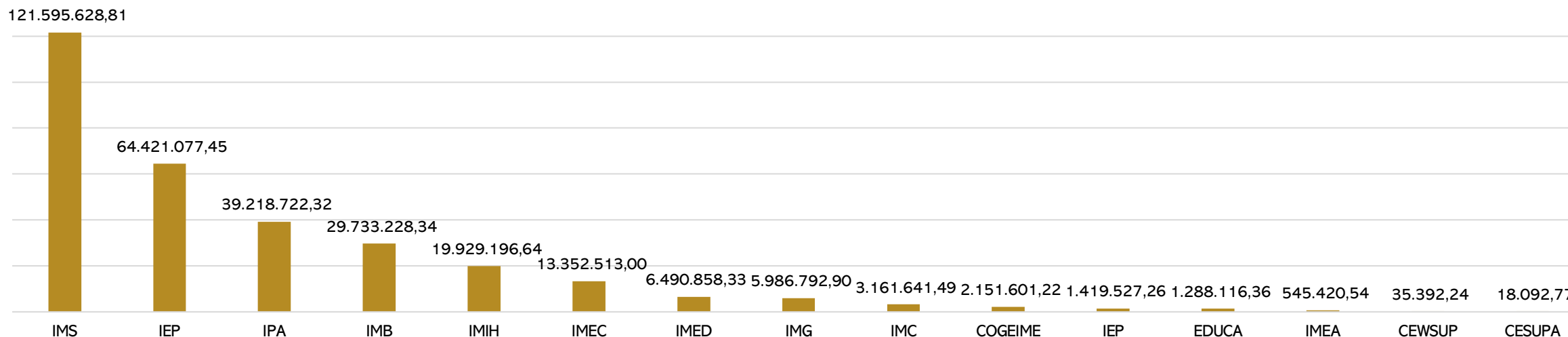
As Recuperandas estão finalizando um plano para parcelamento dos tributos junto a PGFN, Receita Federal e Caixa Econômica Federal e, tão logo tenham formalização, encaminharão à Administração Judicial.

Ao final de abril, a dívida tributária do Grupo Metodista somava **R\$ 309.347.809***. Abaixo segue posição dos tributos segregados por instituição:

Posição do Passivo Fiscal



PASSIVO TRIBUTÁRIO POR EMPRESA



*Conforme demonstrativo de controle interno das Recuperandas. A diferença deste valor e o saldo contabilizado deverá ser detalhada e esclarecida nos próximos relatórios.



MEDEIROS & MEDEIROS

ADMINISTRAÇÃO JUDICIAL

administradorjudicial.adv.br

PORTO ALEGRE / RS



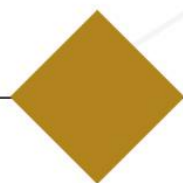
AV. DR. NILO PEÇANHA, 2900/701
TORRE COMERCIAL IGUATEMI BUSINESS
BAIRRO CHÁCARA DAS PEDRAS
CEP: 91330-001
51 3062.6770

NOVO HAMBURGO / RS



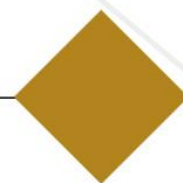
RUA JÚLIO DE CASTILHOS, 679/111
CENTRO EXECUTIVO TORRE PRATA
BAIRRO CENTRO
CEP: 93510-130
51 3065.6770

SÃO PAULO / SP



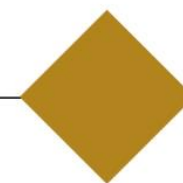
AV. NACÕES UNIDAS, 12399/133 B
ED. COMERCIAL LANDMARK
BAIRRO BROOKLIN NOVO
CEP: 04578-000
11 2769-6770

CAXIAS DO SUL / RS



RUA ÂNGELO CHIARELLO, 2811/501
CENTRO EMPRESARIAL CRUZEIRO
BAIRRO PIO X
CEP: 95032-460
54 3419.7274

BLUMENAU / SC



RUA DR. ARTUR BALSINI, 107
BBC BLUMENAU
BAIRRO VELHA
CEP: 89036-240
47 3381-337

Rede Metodista

Fluxo de Caixa Projetado

<i>R\$ 000</i>	2020	2021/ jan - mar
Mensalidades	170.883	34.526
Recuperação da receita de ensino	37.348	8.042
Cheques devolvidos/compensar	(216)	(10)
Receita Administrativa	20.295	3.682
Entradas Operacionais	228.310	46.239
Pessoal e encargos	132.579	25.114
Conservação/Manutenção, limpeza e mat. de consumo	2.693	406
Utilidades e serviços	21.761	3.668
Despesas gerais	14.130	3.149
Devoluções de mensalidades	698	164
Saídas Operacionais	171.861	32.500
Sub total do Movimento operacional	56.449	13.738
Gastos com reestruturação da folha	589	117
Contingências trabalhistas	33.154	8.969
Movimento após acordos e reestruturação	22.706	4.653
Receitas financeiras	0	0
Operações c/ partes relacionadas	42.738	8.391
Outras entradas de capital	3.567	755
Entradas de capital	46.306	9.146
Amortizações de empréstimos	5.668	327
Juros/Multas/Correção s/ empréstimos	4.514	1.080
Amortizações de tributos	939	689
Renegociações c/ fornecedores	3.139	785
Investimentos/construções diversas/aquis. de ativo fixo	2.985	683
Operações c/ partes relacionadas	46.536	9.820
Outras saídas	4.121	674
Saídas de capital	67.902	14.058
Movimento de capital	(21.596)	(4.912)
Geração de Caixa	1.110	(259)
Saldo Inicial	1.452	2.562
Geração de Caixa	1.110	(259)
Saldo Final	2.562	2.303

CENTRO DE ENSINO SUPERIOR DE PORTO ALEGRE - CESUPA

CNPJ 03.249.797/0001-53


(Valores em reais)

Balço Patrimonial Comparativo

ATIVO	31/03/2021	31/03/2020	PASSIVO	31/03/2021	31/03/2020
Ativo circulante	1.844,92	1.225,32	Passivo circulante	23.785,54	29.922,93
Caixa e bancos	37,23	9,63	Fornecedor	2.189,84	976,28
Outras contas a receber	1.807,69	1.215,69	Obrigações fiscais	13.751,17	15.297,47
Despesas antecipadas	-	-	Outras contas a pagar	-	-
			Parcelamentos	7.844,53	13.649,18
Não circulante	381.605,92	359.179,55	Não circulante	5.011,52	3.050,08
Realizável a longo prazo	381.605,92	359.179,55	Exigível a longo prazo	5.011,52	3.050,08
Compromissos a receber	381.605,92	359.179,55	Compromissos a pagar	3.442,61	3.050,08
			Parcelamentos	1.568,91	-
			Patrimônio líquido	354.653,78	327.431,86
			Patrimônio Social	100.000,00	100.000,00
			Reserva de Lucro	248.188,21	221.262,03
			Lucro/Prejuízo Exercício	6.465,57	6.169,83
Total do Ativo	383.450,84	360.404,87	Total do Passivo	383.450,84	360.404,87

Assinado digitalmente por:
Maurício Fontoura Trindade
CPF: 686.286.680-04
Data: 09/06/2021 11:51:13 -03:00

Maurício Fontoura Trindade
Diretor Financeiro
CPF: 686.286.680-04


Angela Maria Quatarolo Gallo
Contadora
CPF: 114.370.728-10
CRC 1SP198145/0-3

CENTRO DE ENSINO SUPERIOR DE PORTO ALEGRE - CESUPA


CNPJ 03.249.797/0001-53

(Valores em reais)

Demonstrações das Receitas e Despesas

Demonstrativo de Resultado	31/03/2021	31/03/2020
Receita Bruta	11.333,77	10.826,84
Financeiras	11.333,77	10.826,84
Receita Operacional Líquida	11.333,77	10.826,84
Despesas Operacionais	3.562,65	3.411,18
Auditoria	2.333,34	1.535,85
Despesas financeiras	1.229,31	1.875,33
Resultado antes da contribuição social	7.771,12	7.415,66
Despesas com CSLL	489,58	467,19
Resultado antes do IRPJ	7.281,54	6.948,47
Despesa com IRPJ	815,97	778,64
Resultado Líquido do Exercício	6.465,57	6.169,83

Maurício Fontoura Trindade
Diretor Financeiro
CPF: 686.286.680-04


Angela Maria Quartarolo Gallo
Contadora
CPF: 114.370.728-10
CRC 1SP198145/0-3

Assinado digitalmente por:
Mauricio Fontoura Trindade
CPF: 686.286.680-04
Data: 09/06/2021 11:50:38 -03:00





MANIFESTO DE ASSINATURAS



Código de validação: Y7RWS-Z2VMF-LW25L-SR2T6

Esse documento foi assinado pelos seguintes signatários nas datas indicadas (Fuso horário de Brasília):

- ✓ Mauricio Fontoura Trindade (CPF 686.286.680-04) em 09/06/2021 11:50
- ✓ Mauricio Fontoura Trindade (CPF 686.286.680-04) em 09/06/2021 11:51

Para verificar as assinaturas, acesse o link direto de validação deste documento:

<https://signer.metodista.br/validate/Y7RWS-Z2VMF-LW25L-SR2T6>

Ou acesse a consulta de documentos assinados disponível no link abaixo e informe o código de validação:

<https://signer.metodista.br/validate>

CENTRO EDUCACIONAL WESLEYANO DO SUL PAULISTA

CNPJ: 45.457.744/0001-78


(Valores em reais)

Balanco Patrimonial Comparativo

ATIVO	31/03/2021	31/03/2020	PASSIVO	31/03/2021	31/03/2020
Ativo circulante	497.193,41	446.088,18	Passivo circulante	79.264,06	61.919,11
Caixa e bancos	3.482,31	601,25	Fornecedores	8.334,51	2.563,13
Adiantamento a Fornecedores	592,00	-	Salários, férias e encargos sociais	65.228,37	57.511,75
Outras contas a receber	492.502,16	445.486,93	Obrigações fiscais	1.746,75	1.844,23
Despesa Antecipada	616,94	675,68	Parcelamentos	3.954,43	-
Não circulante	589,28	905,60	Não circulante	4.037.015,77	4.015.133,03
Realizável a longo prazo	589,28	905,60	Exigível a longo prazo	4.037.015,77	4.015.133,03
Imobilizações líquidas	589,28	905,60	Compromissos a pagar	4.037.015,77	4.015.133,03
			Patrimonio social - Passivo à Descoberto	(3.618.497,14)	(3.630.058,36)
			Patrimônio social	(3.608.075,32)	(3.643.714,66)
			Superávit/(déficit) do período	(10.421,82)	13.656,30
Total do Ativo	497.782,69	446.993,78	Total do Passivo	497.782,69	446.993,78

Maurício Fontoura Trindade
Diretor Financeiro
CPF: 686.286.680-04

Assinado digitalmente por:
Maurício Fontoura Trindade
CPF: 686.286.680-04
Data: 09/06/2021 11:51:35 -03:00


Angéla Maria Quartarolo Gallo
Contadora
CPF: 114.370.728-10
CRC 1SP198145/0-3

CENTRO EDUCACIONAL WESLEYANO DO SUL PAULISTA


CNPJ: 45.457.744/0001-78

(Valores em reais)

Demonstrações das Receitas e Despesas

Demonstrativo de Resultado	31/03/2021	31/03/2020
Receita Bruta	7.906,63	20.122,29
Administrativas	-	-
Financeiras	-	-
Outras	7.906,63	20.122,29
Receita Operacional Líquida	7.906,63	20.122,29
Despesas Operacionais	18.328,45	6.465,99
Outros Serviços	-	-
Salários Administrativos	456,33	1.607,23
Férias	(0,50)	(63,78)
13 Salário	131,19	154,00
FGTS	(136,19)	135,79
Outras Despesas com Pessoal	4.229,04	647,29
Seguros	132,98	172,92
Auditoria	2.333,34	1.535,85
Impostos e taxas	269,64	208,76
Cota Patronal - INSS	321,22	479,89
Depreciação e amortização	79,08	79,08
Despesas financeiras	10.512,32	1.508,96
Outras despesas operacionais	-	-
Superávit/(Déficit) do exercício	(10.421,82)	13.656,30

Maurício Fontoura Trindade
Diretor Financeiro
CPF: 686.286.680-04


Angela Maria Quartarolo Gallo
Contadora
CPF: 114.370.728-10
CRC 1SP198145/0-3

Assinado digitalmente por:
Maurício Fontoura Trindade
CPF: 686.286.680-04
Data: 09/06/2021 11:50:37 -03:00





MANIFESTO DE ASSINATURAS



Código de validação: RTY99-Y7VFM-6VX6J-2BPF8

Esse documento foi assinado pelos seguintes signatários nas datas indicadas (Fuso horário de Brasília):

- ✓ Mauricio Fontoura Trindade (CPF 686.286.680-04) em 09/06/2021 11:50
- ✓ Mauricio Fontoura Trindade (CPF 686.286.680-04) em 09/06/2021 11:51

Para verificar as assinaturas, acesse o link direto de validação deste documento:

<https://signer.metodista.br/validate/RTY99-Y7VFM-6VX6J-2BPF8>

Ou acesse a consulta de documentos assinados disponível no link abaixo e informe o código de validação:

<https://signer.metodista.br/validate>

COGEIME - INSTITUTO METODISTA DE SERVIÇOS EDUCACIONAIS

CNPJ :62.924.014/0001-59

(Valores em reais)


Balanco Patrimonial Comparativo

ATIVO	31/03/2021	31/03/2020	PASSIVO	31/03/2021	31/03/2020
Ativo circulante	756.083,97	580.671,56	Passivo circulante	6.067.352,24	5.788.182,23
Caixa e bancos	80.759,11	114.831,26	Fornecedores	388.044,75	256.312,26
Aplicações financeiras	95.740,68	95.740,69	Salários, férias e encargos sociais	2.089.800,96	1.886.903,83
Clientes	408.234,75	283.874,53	Recebimento Antecipado	3.341.779,95	2.773.916,50
Outras contas a receber	171.349,43	86.225,08	Obrigações fiscais	112.758,53	848.072,50
			Outras contas a pagar	-	-
Não circulante	19.117,73	278.611,07	Não circulante	1.429.089,74	347.994,17
Realizável a longo prazo	17.755,73	277.249,07	Exigível a longo prazo	1.429.089,74	347.994,17
Compromissos a Receber	7.158,59	6.342,36	Outras contas a pagar	-	-
Depósitos para Recursos	5.065,69	265.375,26	Empréstimos e Financiamentos	-	-
Imposto a Recuperar	5.531,45	5.531,45	Provisão para contingências		
Investimentos	-	-	Paralelamentos Refis 11941 FGTS e Refis	1.179.157,68	126.559,69
Imobilizações líquidas	1.362,00	1.362,00	Compromissos a pagar	249.932,06	221.434,48
Intangível	-	-			
			Patrimônio Líquido	(6.721.240,28)	(5.276.893,77)
			Patrimônio Social Descoberto	(6.264.494,93)	(4.621.563,33)
			Superávit ou Déficit do período	(456.745,35)	(655.330,44)
Total do Ativo	775.201,70	859.282,63	Total do Passivo	775.201,70	859.282,63

Assinado digitalmente por:
Maurício Fontoura Trindade
CPF: 686.286.680-04
Data: 09/06/2021 11:51:49 -03:00



Maurício Fontoura Trindade
Diretor Financeiro
CPF: 686.286.680-04


Angela Maria Quartarolo Gallo
Contadora
CPF: 114.370.728-10
CRC 1SP198145/0-3

COGEIME - INSTITUTO METODISTA DE SERVIÇOS EDUCACIONAIS

CNPJ nº 62.924.014/0001-59

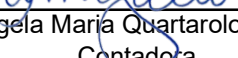
(Valores em reais)

Demonstrações das Receitas e Despesas

Demonstrativo de Resultado	31/03/2021	31/03/2020
Receita Bruta	84.892,53	188,57
Financeiras	210,53	188,57
Receita com contribuição	84.682,00	0,00
Deduções	0,00	0,00
Bolsas Concedidas	0,00	0,00
Descontos concedidos	0,00	0,00
Receita Operacional Líquida	84.892,53	188,57
Despesas Operacionais	541.637,88	655.519,01
Salários Administrativos	50.998,07	239.888,29
Férias	5.854,09	86.852,24
13 Salário	4.390,57	20.920,48
FGTS	4.861,17	27.812,87
Outras Despesas com Pessoal	46.895,33	109.380,69
Contribuições associações	3.666,00	1.833,00
Material de informática e escritório	30,00	0,00
Viagens e estadias	144,50	3.129,42
Auditoria	10.000,00	0,00
Cota Patronal - INSS	14.313,66	68.117,10
Assessoria Jurídica	290.587,11	0,00
Consultoria	20.000,00	0,00
Licença e Manutenção de Software	21.491,99	2.375,00
Seguros	1.446,76	4.316,26
Transportes e Veículos	3.626,71	20.873,73
Lanches e Refeições	1.734,47	908,12
Assistência médica	3.098,95	0,00
Correio e comunicação	184,42	211,25
Telecomunicações	247,47	436,76
Despesas financeiras	55.481,00	67.926,94
Outras despesas operacionais	2.585,61	536,86
Deficit do exercício	-456.745,35	-655.330,44

Maurício Fontoura Trindade
Diretor Financeiro
CPF: 686.286.680-04

Assinado digitalmente por:
Maurício Fontoura Trindade
CPF: 686.286.680-04
Data: 09/06/2021 11:50:37 -03:00


Angela Maria Quartarolo Gallo
Contadora
CPF: 114.370.728-10
CRC 1SP198145/0-3



MANIFESTO DE ASSINATURAS



Código de validação: 2AS9A-W2HM6-TFUWB-J88ZL

Esse documento foi assinado pelos seguintes signatários nas datas indicadas (Fuso horário de Brasília):

- ✓ Mauricio Fontoura Trindade (CPF 686.286.680-04) em 09/06/2021 11:50
- ✓ Mauricio Fontoura Trindade (CPF 686.286.680-04) em 09/06/2021 11:51

Para verificar as assinaturas, acesse o link direto de validação deste documento:

<https://signer.metodista.br/validate/2AS9A-W2HM6-TFUWB-J88ZL>

Ou acesse a consulta de documentos assinados disponível no link abaixo e informe o código de validação:

<https://signer.metodista.br/validate>

EDUCA PRODUTOS E SERVIÇOS

CNPJ : 10.301.429/0001-72


(Valores em reais)

Balanço Patrimonial Comparativo

ATIVO	31/03/2021	31/03/2020	PASSIVO	31/03/2021	31/03/2020
Ativo circulante	389.299,85	323.514,16	Passivo circulante	2.855.110,59	2.137.625,99
Caixa e bancos	995,15	(500,01)	Fornecedores	157.669,32	142.050,46
Aplicações financeiras	-	(0,04)	Empréstimos e Financiamentos	5.886,92	-
Mensalidades a receber	-	647,00	Salários, férias e encargos sociais	1.523.608,62	1.050.306,87
Cheques a Receber	120,00	120,00	Receitas Recebidas Antecipadamente	820.605,00	663.459,87
Cartão de Credito	4.268,54	-	Obrigações fiscais	329.818,84	272.044,30
Estoques	250.014,97	256.589,38	Outras contas a pagar	17.521,89	9.764,49
Outras contas a receber	133.901,19	66.657,83			
			Não circulante	1.092.370,66	967.806,28
			Exigível a longo prazo	1.092.370,66	967.806,28
Não circulante	15.958,28	14.077,02			
Realizável a longo prazo	14.502,78	9.588,53			
Compromissos a receber	-	-	Compromissos a pagar	1.092.370,66	967.806,28
Depósitos para Recursos	14.502,78	9.588,53			
Pis a recuperar	-	-			
Investimentos	-	-	Patrimônio a descoberto	(3.542.223,12)	(2.767.841,09)
Imobilizações Líquidas	1.455,50	4.488,49	Patrimônio Social	(3.320.662,51)	(2.471.922,90)
Intangível	-	-	Superávir/Deficit Acumulado	-	-
			Déficit/Superávit	(221.560,61)	(295.918,19)
Total do Ativo	405.258,13	337.591,18	Total do Passivo	405.258,13	337.591,18

Assinado digitalmente por:
Maurício Fontoura Trindade
CPF: 686.286.680-04
Data: 09/06/2021 11:54:09 -03:00

Maurício Fontoura Trindade
Diretor Financeiro
CPF: 686.286.680-04


Angela Maria Quartarolo Gallo
Contadora
CPF: 114.370.728-10
CRC 1SP198145/0-3

Esse documento foi assinado por Maurício Fontoura Trindade. Para validar o documento e suas assinaturas acesse <https://signer.metodista.br/validate/P6TEM-HNLM9-9F2MB-4E9YS>

HNLM9-9F2MB-4E9YS



EDUCA PRODUTOS E SERVIÇOS

CNPJ : 10.301.429/0001-72


(Valores em reais)

Balço Patrimonial Comparativo

Demonstrativo de Resultado	31/03/2021	31/03/2020
Receita Bruta	12.202,07	20.164,38
Venda de Mercadoria e Serviços	12.202,07	9.629,20
Financeiras	0,00	4,01
Outras	0,00	10.531,17
Deduções da receita	-290,02	-3.444,55
(-) Imposto sobre a Venda	-290,02	-3.444,55
Receita Líquida	11.912,05	16.719,83
(-) Custo de Mercadoria Vendida (CMV)	0,00	0,00
Lucro Bruto	11.912,05	16.719,83
Despesas Operacionais	233.472,66	312.638,02
Salários Administrativos	36.545,28	110.734,89
Férias	21.606,58	18.405,34
13 Salário	4.663,37	10.586,93
FGTS	4.040,30	10.453,68
Cota Patronal INSS	14.155,85	35.432,63
Outras Despesas com Pessoal	95.097,77	11.357,41
Aluguel de Imóveis e equipamentos	0,00	7.615,55
Contribuições associações	990,00	0,00
Material de informática e escritório	0,00	29,32
Serviços gráficos	0,00	7.045,50
Seguros	-52,93	0,83
Consultorias	7.432,28	4.050,13
Licença e Manutenção de Uso Software	2.205,23	2.761,78
Correio e comunicação	0,00	334,89
Energia elétrica	0,00	1.417,08
Telecomunicações	0,00	464,33
Impostos e taxas	0,00	2.552,90
Depreciação e amortização	722,75	0,00
Água	0,00	380,20
Despesas financeiras	33.058,12	81.640,31
Outras despesas operacionais	13.008,06	7.374,32
Lucro/Prejuízo do exercício	-221.560,61	-295.918,19

Maurício Fontoura Trindade
Diretor Financeiro
CPF: 686.286.680-04

Assinado digitalmente por:
Maurício Fontoura Trindade
CPF: 686.286.680-04
Data: 09/06/2021 11:50:36 -03:00


Angela Maria Quartarolo Gallo
Contadora
CPF: 114.370.728-10
CRC 1SP198145/0-3



MANIFESTO DE ASSINATURAS



Código de validação: P6TEM-HNLM9-9F2MB-4E9YS

Esse documento foi assinado pelos seguintes signatários nas datas indicadas (Fuso horário de Brasília):

- ✓ Mauricio Fontoura Trindade (CPF 686.286.680-04) em 09/06/2021 11:50
- ✓ Mauricio Fontoura Trindade (CPF 686.286.680-04) em 09/06/2021 11:54

Para verificar as assinaturas, acesse o link direto de validação deste documento:

<https://signer.metodista.br/validate/P6TEM-HNLM9-9F2MB-4E9YS>

Ou acesse a consulta de documentos assinados disponível no link abaixo e informe o código de validação:

<https://signer.metodista.br/validate>

INSTITUTO EDUCACIONAL DE PASSO FUNDO DA IGREJA METODISTA


CNPJ nº 92.052.042/0001-94

(Valores em reais)

ATIVO	31/03/2021	31/03/2020	PASSIVO	31/03/2021	31/03/2020
Ativo circulante	381.767,10	348.978,22	Passivo circulante	2.489.744,68	1.992.911,36
Caixa e bancos	56.863,42	4.583,08	Fornecedores	272.975,28	295.322,79
Mensalidades a receber	262.537,86	296.634,11	Salários, férias e encargos sociais	1.618.241,73	1.171.928,14
Faturamento antecipado	(134.824,29)	(136.389,18)	Mensalidade recebidas Antecipadamente	88.260,75	100.024,33
Renegociação de dívidas	3.340,76	-	Obrigações fiscais	58.398,25	145.716,70
Outras contas a receber	191.384,60	182.047,38	Outras contas a pagar	59.832,92	2.102,83
Despesas antecipadas	2.464,75	2.102,83	Parcelamentos	335.968,73	277.816,57
			Provisão para contingências	56.067,02	-
Não circulante	924.876,75	821.841,96	Não circulante	8.434.628,51	6.760.557,46
Realizável a longo prazo	523.652,13	362.196,78	Exigível a longo prazo	8.434.628,51	6.760.557,46
Compromissos a receber	116.874,43	1.183,84	Compromissos a pagar	7.146.624,78	5.846.416,70
Depósitos para Recursos e Bloqueios	359.322,70	313.557,94	Provisão para contingências	528.375,05	184.153,83
Impostos a recuperar	47.455,00	47.455,00	Parcelamentos	759.628,68	729.986,93
Imobilizações Líquidas	384.841,11	440.165,67			
Intangível	16.383,51	19.479,51	Patrimônio a descoberto	(9.617.729,34)	(7.582.648,64)
			Patrimônio Social	(9.254.436,17)	(7.411.150,01)
			Superavir/Deficit do exercicio	(363.293,17)	(171.498,63)
Total do Ativo	1.306.643,85	1.170.820,18	Total do Passivo	1.306.643,85	1.170.820,18

Assinado digitalmente por:
Maurício Fontoura Trindade
CPF: 686.286.680-04
Data: 09/06/2021 11:54:22 -03:00

Maurício Fontoura Trindade
Diretor Financeiro
CPF: 686.286.680-04


Angela Maria Quartarolo Gallo
Contadora
CPF: 114.370.728-10
CRC 1SP198145/0-3

Esse documento foi assinado por Maurício Fontoura Trindade e Mauricio Fontoura Trindade. Para validar o documento e suas assinaturas acesse <https://signer.metodista.br/validate/676T9-SXVJL->

WGRLY-VSA3A




INSTITUTO EDUCACIONAL DE PASSO FUNDO DA IGREJA M

CNPJ nº 92.052.042/0001-94

(Valores em reais)

Demonstrativo de Resultado	31/03/2021	31/03/2020
Receita Bruta	517.226,61	508.340,56
Acadêmicas	508.023,24	500.905,61
Administrativas	0,00	854,00
Financeiras	9.203,37	6.580,95
Deduções	-145.829,49	-134.628,81
Bolsas Concedidas	-83.666,30	-106.297,72
Descontos concedidos	-62.163,19	-28.331,09
Receita Operacional Líquida	371.397,12	373.711,75
Despesas Operacionais	734.690,29	545.210,38
Salários Administrativos	110.096,83	100.026,64
Salários de Docentes	80.921,35	94.265,96
Férias	27.521,77	30.310,53
13 Salário	18.788,11	19.056,44
FGTS	19.205,07	21.340,51
Outras Despesas com Pessoal	19.636,08	57.599,48
Despesas com Publicidade e Propaganda	1.600,00	0,00
Provisão para devedores duvidosos e Outros	160.311,27	51.293,41
Aluguel de Imóveis e equipamentos	1.249,28	2.355,61
Manutenção de imóveis	165,70	0,00
Viagens e estadias	0,00	105,25
Material de limpeza, segurança e diversos	0,00	429,30
Seguros	276,52	720,82
Auditoria	3.766,68	3.869,40
Assessoria Jurídica	22.408,75	15.291,25
Consultorias	3,54	390,27
Licença e Manutenção de Uso Software	14.351,10	4.523,46
Energia elétrica	9.358,28	12.381,76
Telecomunicações	1.558,26	1.956,87
Impostos e taxas	115,62	96,96
Custas processuais	1.782,86	1.400,00
Depreciação e amortização	14.605,14	14.605,14
Água	2.775,96	4.436,42
Despesas financeiras	224.192,12	108.754,90
Deficit do exercício	-363.293,17	-171.498,63

Maurício Fontoura Trindade
Diretor Financeiro
CPF: 686.286.680-04


Angela Maria Quartarolo Gallo
Contadora
CPF: 114.370.728-10
CRC 1SP198145/0-3

Assinado digitalmente por:
Maurício Fontoura Trindade
CPF: 686.286.680-04
Data: 09/06/2021 11:50:36 -03:00





MANIFESTO DE ASSINATURAS



Código de validação: 676T9-SXVJL-WGRLY-VSA3A

Esse documento foi assinado pelos seguintes signatários nas datas indicadas (Fuso horário de Brasília):

- ✓ Mauricio Fontoura Trindade (CPF 686.286.680-04) em 09/06/2021 11:50
- ✓ Mauricio Fontoura Trindade (CPF 686.286.680-04) em 09/06/2021 11:54

Para verificar as assinaturas, acesse o link direto de validação deste documento:

<https://signer.metodista.br/validate/676T9-SXVJL-WGRLY-VSA3A>

Ou acesse a consulta de documentos assinados disponível no link abaixo e informe o código de validação:

<https://signer.metodista.br/validate>

REDE METODISTA DE ENSINO

IEP

Balanco patrimonial

2020 e 2021

(Em Reais)

Ativo		Passivo e patrimônio líquido			
	03/2021	03/2020	03/2021	03/2020	
Circulante			Circulante		
Caixa e equivalentes de caixa	302.641	(192.582)	Fornecedores	3.502.982	3.621.408
Mensalidades a receber	9.622.967	17.985.196	Empréstimos e financiamentos	6.358.663	4.858.773
Contas a receber	1.928.485	1.327.299	Obrigações trabalhistas	75.082.666	89.123.976
Estoques	88.812	117.093	Obrigações tributárias	22.091.456	19.857.994
Tributos a Recuperar	2.727.281	2.727.281	Parcelamentos	1.846.649	3.948.879
Despesas do exercício seguinte	113.208	60.025	Receitas antecipadas	2.739.639	3.734.806
Ativo não circulante mantido para venda	-	-	Provisões para demandas judiciais	51.068.600	20.242.510
	14.783.394	22.024.313	Outras Obrigações	11.086.677	10.803.102
			Passivo de arrendamento	-	-
				173.777.331	156.191.447
Não circulante			Não circulante		
Mensalidades a receber	3.912.267	3.676.640	Empréstimos e financiamentos	22.683.501	21.683.501
Compromissos a receber	7.986.181	5.663.561	Obrigações trabalhistas	531.802	565.040
Depósitos judiciais	10.595.942	10.307.594	Parcelamentos	32.123.185	27.333.078
Contas a receber	1.780.306	3.953.324	Compromissos a pagar	27.938.338	29.178.831
Tributos a recuperar	-	-	Provisões para demandas judiciais	30.214.695	15.206.572
Investimentos	11.216.390	11.106.126	Outras Obrigações	8.251.324	8.311.373
Imobilizado	91.840.488	95.778.948	Passivo de arrendamento	-	-
Intangível	174.748	225.068		121.742.844	102.278.394
Direito de uso	-	-			
	127.506.321	130.711.261	Patrimônio líquido		
			Patrimônio social	(205.389.637)	(165.708.447)
			Resultado do exercício	(8.242.899)	(2.247.897)
			Ajustes de avaliação patrimonial	60.402.076	62.222.076
				(153.230.460)	(105.734.268)
Total do ativo	142.289.716	152.735.574	Total do passivo e do patrimônio líquido	142.289.716	152.735.574

As informações de 2020 e 2021 são preliminares e não auditadas, portanto, sujeito a retificações.

Assinado digitalmente por:
Maurício Fontoura Trindade
CPF: 686.286.680-04
Data: 09/06/2021 11:54:20 -03:00

Esse documento foi assinado por Maurício Fontoura Trindade e Maurício Fontoura Trindade. Para validar o documento e suas assinaturas acesse <https://signer.metodista.br/validate/198145-U5E5E-983U2-4CP4S>



Diretor Financeiro
CPF: 686.286.680-04

Angélica Maria Quartaolo Gatto
Contadora

CPF: 114.370.728-10
CRC 1SP198145/0-3



REDE METODISTA DE ENSINO

IEP

Demonstrações do resultado consolidadas

2020 e 2021

(Em Reais)

	ACUM 03/2021	ACUM 03/2020
Receitas operacionais		
Receita de ensino	13.404.617	21.536.711
Receita administrativa	202.839	243.398
	13.607.456	21.780.109
Deduções da receita		
Bolsas concedidas (inclui gratuidades)	(1.488.970)	(3.217.015)
Descontos concedidos	(2.425.199)	(3.494.308)
Receita Operacional líquida	9.693.287	15.068.786
Custos de serviços prestados		
Custo com Pessoal (-) Quitações	(7.768.579)	(7.667.829)
Quitações	(5.645.253)	(7.324.710)
Depreciação e Amortização	(2.003.132)	(227.041)
Gerais e administrativos	-	-
Aluguéis	(93.249)	(105.444)
Outros custos	-	-
	(26.944)	(10.634)
Resultado bruto	1.924.709	7.400.957
Receitas/(Despesas) operacionais		
Despesas com pessoal	(4.826.053)	(3.909.542)
Despesas com pessoal (-) Quitações	(3.474.333)	(3.070.177)
Quitações	(1.351.720)	(839.365)
Despesas gerais e administrativas	(595.348)	(1.030.707)
Despesas com aluguel	(33.249)	(1.318.076)
Depreciação e amortização	(990.000)	(1.018.959)
Amortização IFRS 16	-	-
Perda estimada para créditos de liquidação duvidosa	(959.156)	(26.238)
Redução ao valor recuperável	-	-
Provisões para demandas judiciais	-	(645)
Outras despesas	(108.784)	(299.907)
Outras receitas	-	-
Déficit antes da equivalência patrimonial e resultado financeiro	(5.587.882)	(203.117)
Equivalência patrimonial	-	(258.970)
Déficit após equivalência patrimonial	(5.587.882)	(462.086)
Resultado financeiro líquido		
Despesas financeiras	(2.945.125)	(2.070.632)
Despesas financeiras - IFRS16	-	-
Receitas financeiras	290.108	284.822
	(2.655.017)	(1.785.811)
Resultado antes da CS e IRPJ	(8.242.899)	(2.247.897)
CSLL	-	-
IRPJ	-	-
Déficit do exercício	(8.242.899)	(2.247.897)

As informações de 2020 e 2021 são preliminares e não auditadas, portanto, sujeito a retificações.

Assinado digitalmente por:
Mauricio Fontoura Trindade
CPF: 686.286.680-04
Data: 09/06/2021 11:50:36 -03:00



Este documento foi assinado por Mauricio Fontoura Trindade e Mauricio Fontoura Trindade. Para validar as assinaturas e suas assinaturas acesse <https://signer.metodista.org/validar/9KH3-U5E5E-983U2-4CP4S>
CPF: 686.286.680-04

Ana Maria Quintão de Góes
Contadora
CPF: 114.370.728-10
CRC 1SP198145/0-3





MANIFESTO DE ASSINATURAS



Código de validação: J9KH3-U5E5E-983U2-4CP4S

Esse documento foi assinado pelos seguintes signatários nas datas indicadas (Fuso horário de Brasília):

- ✓ Mauricio Fontoura Trindade (CPF 686.286.680-04) em 09/06/2021 11:50
- ✓ Mauricio Fontoura Trindade (CPF 686.286.680-04) em 09/06/2021 11:54

Para verificar as assinaturas, acesse o link direto de validação deste documento:

<https://signer.metodista.br/validate/J9KH3-U5E5E-983U2-4CP4S>

Ou acesse a consulta de documentos assinados disponível no link abaixo e informe o código de validação:

<https://signer.metodista.br/validate>

INSTITUTO METODISTA BENNETT

CNPJ nº 33.547.316/0001-57

(Valores em reais)

Balanco Patrimonial Comparativo

ATIVO	31/03/2021	31/03/2020	PASSIVO	31/03/2021	31/03/2020
Ativo circulante	1.110.771,31	890.421,15	Passivo circulante	23.906.262,04	17.451.468,56
Caixa e bancos	97.693,94	365.729,10	Fornecedores	504.109,69	570.940,01
Aplicações financeiras	-	(0,01)	Salários, férias e encargos sociais	11.164.603,96	9.229.326,65
Mensalidades a receber	224.780,01	171.909,76	Mensalidades recebidas antecipadamente	-	9.852,37
Estoque	1.493,84	1.493,84	Receitas antecipadas	5.628.635,30	72.328,47
Renegociação de dívidas	16.503,07	18.362,10	Obrigações fiscais	112.414,14	463.337,20
Outras contas a receber	765.575,59	329.170,83	Outras contas a pagar	46.252,37	3.755,53
Despesa antecipada	4.724,86	3.755,53	Compromissos a pagar	1.285.899,43	970.925,02
			Provisão para contingências	2.787.610,68	3.720.264,48
			Parcelamentos	2.376.736,47	2.410.738,83
Não circulante	16.381.206,00	14.008.681,82	Não circulante	244.471.816,40	224.147.193,71
Realizável a longo prazo	9.838.741,72	7.117.572,21	Exigível a longo prazo	244.471.816,40	224.147.193,71
Compromissos a Receber	5.925.103,61	4.368.771,27	Provisão para contingências	5.070.953,49	9.894.323,92
Depósitos para recursos e bloqueios judiciais	3.913.638,11	2.748.800,94	Parcelamentos	20.658.119,98	17.358.912,67
Imobilizações líquidas	6.520.080,25	6.862.877,64	Compromissos a pagar	218.742.742,93	196.893.957,12
Intangível	22.384,03	28.231,97			
			Patrimônio Líquido	(250.886.101,13)	(226.699.559,30)
			Patrimônio Social	(251.082.894,80)	(227.857.547,96)
			Ajuste de Avaliação Patrimonial	7.030.329,47	7.030.329,47
			Superávit ou Déficit do período	(6.833.535,80)	(5.872.340,81)
Total do Ativo	17.491.977,31	14.899.102,97	Total do Passivo	17.491.977,31	14.899.102,97

Assinado digitalmente por:
Maurício Fontoura Trindade
CPF: 686.286.680-04
Data: 09/06/2021 11:54:46 -03:00

Maurício Fontoura Trindade

Diretor Financeiro

CPF: 686.286.680-04

Angela Maria

Angela Maria Quartarolo Gallo

Contadora

CPF: 114.370.728-10

CRC ISP198145/0-3

Esse documento foi assinado por Maurício Fontoura Trindade e Maurício Fontoura Trindade. Para validar o documento e suas assinaturas acesse <https://signer.metodista.br/validar/9TMDN>.

FEQX5-JX73K-XDP7M



INSTITUTO METODISTA BENNETT

CNPJ nº 33.547.316/0001-57

(Valores em reais)

Demonstrações das Receitas e Despesas

Demonstrativo de Resultado	31/03/2021	31/03/2020
Receita Bruta	174.607,50	2.510.079,61
Acadêmicas	0,01	1.448.164,49
Administrativas	-	935.870,22
Financeiras	174.607,49	126.044,90
Deduções	-	308.844,42
Bolsas Concedidas	-	278.913,16
Descontos concedidos	-	29.931,26
Receita Operacional Líquida	174.607,50	2.201.235,19
Despesas Operacionais	7.008.143,30	8.073.576,00
Salários Administrativos	135.027,81	307.515,03
Salários de Docentes	-	193.901,49
Férias	18.257,20	31.873,48
13 Salário	13.302,04	53.113,17
FGTS	13.154,87	47.449,76
Outras Despesas com Pessoal	-	26.469,40
Provisão para contingências	-	20.991,46
Provisão para devedores duvidosos e outros	296.774,04	396.757,25
Aluguel de Imóveis e equipamentos	5.917,60	202.631,69
Manutenção de imóveis	12.146,68	34.233,50
Manutenção de equipamentos	100,00	189,00
Material de uso e consumo	-	980,00
Material de informática e escritório	-	5.908,69
Viagens e estadias	198,53	1.442,90
Material de limpeza, segurança e diversos	-	6.846,48
Auditoria	2.450,00	5.002,92
Consultoria	2.700,00	6.936,90
Licença e Manutenção de Software	15.244,65	11.061,53
Serviços de Limpeza	2.741,57	-
Seguros	273,24	708,57
Transportes e Veículos	708,01	766,75
Lanches e Refeições	-	157,27
Energia elétrica	66.921,34	93.132,99
Telecomunicações	994,47	7.088,01
Impostos e taxas	15.812,24	12.504,53
Custas processuais	2.874,70	4.496,71
Bens de pequeno valor	725,92	208,41
Depreciação e amortização	86.263,28	95.957,72
Água	19.445,41	19.258,94
Despesas financeiras	6.355.210,08	6.484.636,63
Outras despesas operacionais	6.349,52	1.354,82
Deficit do exercício	- 6.833.535,80	- 5.872.340,81

Assinado digitalmente por:
Maurício Fontoura Trindade
CPF: 686.286.680-04
Data: 09/06/2021 11:50:35 -03:00



Maurício Fontoura Trindade

Diretor Financeiro

CPF: 686.286.680-04

Angela Maria Quartarolo Gallo

Contadora

CPF: 114.370.728-10

CRC 1SP198145/0-3

Esse documento foi assinado por Maurício Fontoura Trindade e Angela Maria Quartarolo Gallo. Para validar o documento e suas assinaturas acesse <https://signer.metodista.br/validate/9TMDN-FEQX5-JX73K-XDP7M>





MANIFESTO DE ASSINATURAS



Código de validação: 9TMDN-FEQX5-JX73K-XDP7M

Esse documento foi assinado pelos seguintes signatários nas datas indicadas (Fuso horário de Brasília):

- ✓ Mauricio Fontoura Trindade (CPF 686.286.680-04) em 09/06/2021 11:50
- ✓ Mauricio Fontoura Trindade (CPF 686.286.680-04) em 09/06/2021 11:54

Para verificar as assinaturas, acesse o link direto de validação deste documento:

<https://signer.metodista.br/validate/9TMDN-FEQX5-JX73K-XDP7M>

Ou acesse a consulta de documentos assinados disponível no link abaixo e informe o código de validação:

<https://signer.metodista.br/validate>

INSTITUTO METODISTA CENTENARIO

CNPJ n 88.371.877/0001-30

(Valores em reais)

Balço Patrimonial Comparativo

ATIVO	31/03/2021	31/03/2020	PASSIVO	31/03/2021	31/03/2020
Ativo circulante	2.840.290,38	3.102.229,08	Passivo circulante	8.913.626,81	7.078.066,43
Caixa e bancos	63.050,64	52.720,28	Fornecedores	531.034,88	385.145,32
Aplicações financeiras	38.545,61	19.629,17	Empréstimos e Financiamentos	-	252.254,98
Mensalidades a receber	846.921,69	958.911,91	Salários, férias e encargos sociais	6.028.178,06	4.388.437,41
Faturamento antecipado	(263.099,45)	(292.180,53)	Mensalidades antecipadas	66.091,21	109.090,30
Renegociação de dívidas	89.115,19	321.972,98	Receitas Antecipadas	142.619,58	142.619,58
Estoques	123,00	146,18	Obrigações fiscais	832.705,46	706.418,23
Crédito educacional	2.012.010,75	1.934.754,56	Outras contas a pagar	396.397,44	244.868,21
			Parcelamentos	199.929,37	250.538,04
			Provisão para contingências	716.670,81	598.694,36
Compromissos a receber	-	-			
Outras contas a receber	48.686,29	101.158,72	Não circulante	6.407.503,95	3.775.905,12
Despesas antecipadas	4.936,66	5.115,81	Exigível a longo prazo	6.407.503,95	3.775.905,12
Não circulante	16.720.258,51	13.285.708,74	Empréstimos e Financiamentos	-	-
Realizável a longo prazo	16.045.803,18	12.583.357,25	Compromissos a pagar	4.281.332,70	2.770.515,74
Títulos a Receber	15.004.499,24	12.147.652,66	Provisão para contingências	1.404.370,30	511.418,71
Depósitos para Recursos e Bloqueios	1.041.303,94	435.704,59	Parcelamentos	721.800,95	493.970,67
			Outras contas a pagar	-	-
			Patrimônio Líquido	4.239.418,13	5.533.966,27
Imobilizações Líquidas	638.843,00	666.739,16	Patrimônio Social	4.751.649,45	5.145.504,34
Intangível	35.612,33	35.612,33	Superávit/Deficit acumulado	-	-
			Superávit/Deficit no Período	(512.231,32)	388.461,93
Total do Ativo	19.560.548,89	16.387.937,82	Total do Passivo	19.560.548,89	16.387.937,82

Assinado digitalmente por:
Maurício Fontoura Trindade
CPF: 686.286.680-04
Data: 09/06/2021 11:54:45 -03:00

Maurício Fontoura Trindade
Diretor Financeiro

CPF: 686.286.680-04

Angela Maria Quartarolo Gallo
Contadora

CPF: 114.370.728-10

CRC 1SP198145/0-3

Esse documento foi assinado por Maurício Fontoura Trindade e Angela Maria Quartarolo Gallo. Para validar o documento e suas assinaturas acesse <https://signer.metodista.br/validade/LA-N38>.

QEKFk-A7M7W-36GS3



INSTITUTO METODISTA CENTENARIO

CNPJ n 88.371.877/0001-30

(Valores em reais)

Demonstrações das Receitas e Despesas

Demonstrativo de Resultado	31/03/2021	31/03/2020
Receita Bruta	2.005.839,44	2.942.347,43
Acadêmicas	1.565.629,10	2.571.403,59
Administrativas	0,00	2.933,00
Doações	0,00	0,00
Financeiras	437.975,34	364.797,28
Outras	2.235,00	3.213,56
Deduções	-560.490,60	-751.363,47
Bolsas Concedidas	-351.909,53	-506.905,40
Descontos concedidos	-208.581,07	-244.458,07
Receita Operacional Líquida	1.445.348,84	2.190.983,96
Despesas Operacionais	1.957.580,16	1.802.522,03
Salários Administrativos	287.631,27	361.860,63
Salários de Docentes	317.689,21	415.428,06
Férias	107.005,06	126.503,55
13 Salário	69.463,76	80.734,28
FGTS	69.309,18	75.575,88
Outras Despesas com Pessoal	347.814,01	136.477,45
Despesas com serviços Contratados - PF	0,00	0,00
Despesas com serviços Contratados - PJ	0,00	0,00
Despesas com Publicidade e Propaganda	9.775,00	1.536,00
Provisão para contingências trab/civeis e trib	16.303,99	7.469,67
Provisão para devedores duvidosos e Outros	278.760,93	87.291,39
Aluguel de Imóveis e equipamentos	4.389,86	3.525,80
Contribuições associações	0,00	0,00
Manutenção de imóveis	0,01	11.300,00
Manutenção de equipamentos	7.973,97	4.600,69
Material de uso e consumo	1.078,00	1.446,84
Material de informática e escritório	0,00	2.204,97
Serviços gráficos	0,00	1.969,00
Viagens e estadias	0,00	0,00
Material clínico / hospitalar / odontológico	0,00	0,00
Material de limpeza, segurança e diversos	2.705,60	4.634,98
Auditoria	11.376,10	3.869,40
Serviços de Cobrança	0,00	0,00
Assessoria Jurídica	22.408,75	15.291,25
Consultoria	110,07	2.056,84
Vigilância e Segurança	38.104,40	25.363,48
Serviços de Informática	0,00	0,00
Licença e Manutenção de Software	23.704,68	22.832,93
Serviços de Limpeza	842,70	3.668,07
Seguros	1.980,58	1.621,15
Transportes e Veiculos	0,00	791,75
Lanches e Refeições	3.088,00	8.286,00
Jornais e Revistas	0,00	0,00
Reprografia	0,00	0,00
Cessão de licença de software	0,00	0,00
Assistência médica	0,00	0,00
Correio e comunicação	211,81	1.135,09
Energia elétrica	14.326,57	43.264,94
Telecomunicações	1.278,35	4.833,91
Impostos e taxas	454,12	7.580,80
Custas processuais	11.199,14	5.999,01
Bens de pequeno valor	0,00	0,00
Depreciação e amortização	10.961,52	33.998,11
Água	443,17	3.691,10
Despesas financeiras	297.201,49	293.922,16
Outras despesas operacionais	-11,14	1.756,85
Superávit/Déficit do exercício	-512.231,32	388.461,93


Assinado digitalmente por:

Maurício Fontoura Trindade

CPF: 686.286.680-04

Data: 09/06/2021 11:50:35 -03:00

 **EDUCAÇÃO
METODISTA**
Maurício Fontoura Trindade


Angela Maria Quatralo Gallo

Este documento foi assinado por Maurício Fontoura Trindade e Angela Maria Quatralo Gallo. Para validar este documento e suas assinaturas acesse <https://signer.metodista.br/validar/ZAN3B-QEKFK-A7M7W-36GS3>

CPF: 686.286.680-04

CPF: 114.370.728-10

CRC 1SP198145/0-3





MANIFESTO DE ASSINATURAS



Código de validação: ZAN3B-QEKFK-A7M7W-36GS3

Esse documento foi assinado pelos seguintes signatários nas datas indicadas (Fuso horário de Brasília):

- ✓ Mauricio Fontoura Trindade (CPF 686.286.680-04) em 09/06/2021 11:50
- ✓ Mauricio Fontoura Trindade (CPF 686.286.680-04) em 09/06/2021 11:54

Para verificar as assinaturas, acesse o link direto de validação deste documento:

<https://signer.metodista.br/validate/ZAN3B-QEKFK-A7M7W-36GS3>

Ou acesse a consulta de documentos assinados disponível no link abaixo e informe o código de validação:

<https://signer.metodista.br/validate>

INSTITUTO METODISTA EDUCACIONAL DE ALTAMIRA


CNPJ: 34.887.919/0001-60

(Valores em reais)

ATIVO	31/03/2021	31/03/2020	PASSIVO	31/03/2021	31/03/2020
Ativo circulante	243.811,88	175.005,46	Passivo circulante	441.703,74	1.053.745,02
Caixa e bancos	2.437,86	2.010,78	Fornecedores	8.141,94	2.164,00
Outras contas a receber	233.473,41	165.497,68	Salários, férias e encargos sociais	279.647,91	998.091,24
Despesas antecipadas	7.900,61	7.497,00	Mensalidades antecipadas	11.495,27	11.495,27
			Obrigações fiscais	5.678,91	21.840,06
			Outras contas a pagar	7.900,60	7.708,09
			Parcelamentos	128.839,11	12.446,36
Não circulante	260.723,45	241.040,86	Não circulante	1.575.479,67	959.518,94
Realizável a longo prazo	38.063,32	-	Exigível a longo prazo	1.575.479,67	959.518,94
Compromissos a receber	38.025,90	-	Provisão para contingências	6754,81	
Depósitos para Recursos	37,42	-	Compromissos a pagar	1.211.963,33	945.294,53
Imobilizações líquidas	222.660,13	241.040,86	Parcelamentos	356.761,53	14.224,41
			Patrimonio Líquido	(1.512.648,08)	(1.597.217,64)
			Patrimônio social	(1.389.163,43)	(1.543.273,37)
			Superávit ou Déficit do exercício	(123.484,65)	(53.944,27)
Total do Ativo	504.535,33	416.046,32	Total do Passivo	504.535,33	416.046,32

Assinado digitalmente por:
Maurício Fontoura Trindade
CPF: 686.286.680-04
Data: 09/06/2021 11:54:45 -03:00

Maurício Fontoura Trindade
Diretor Financeiro
CPF: 686.286.680-04


Angela Maria Quartarolo Gallo
Contadora
CPF: 114.370.728-10
CRC 1SP198145/0-3




INSTITUTO METODISTA EDUCACIONAL DE ALTAMIRA

CNPJ: 34.887.919/0001-60

(Valores em reais)

Demonstrativo de Resultado	31/03/2021	31/03/2020
Receita Bruta	11.080,28	29.032,54
Financeiras	1.118,34	0,04
Outras	9.961,94	29.032,50
Receita Operacional Líquida	11.080,28	29.032,54
Despesas Operacionais	134.564,93	82.976,81
Salários Administrativos	18.890,04	20.626,12
Férias	7.943,91	3.274,18
13 Salário	2.366,79	1.759,70
Cota Patronal INSS	5.917,30	5.390,75
FGTS	2.394,46	2.052,81
Outras Despesas com Pessoal	31.091,92	256,63
Manutenção de imóveis	2.400,00	-
Auditoria	3.333,34	-
Vigilância e Segurança	2.250,00	460,00
Licença e Manutenção de Software	-	1.199,96
Seguros	1.630,24	2.270,77
Impostos e taxas	824,40	-
Custas processuais	-	509,74
Depreciação e amortização	4.980,87	5.041,47
Despesas financeiras	50.516,46	40.095,48
Outras despesas operacionais	25,20	39,20
Superávit/(Déficit) do exercício	(123.484,65)	(53.944,27)

Maurício Fontoura Trindade
Diretor Financeiro
CPF: 686.286.680-04


Angela Maria Quartarolo Gallo
Contadora
CPF: 114.370.728-10
CRC 1SP198145/0-3

Assinado digitalmente por:
Maurício Fontoura Trindade
CPF: 686.286.680-04
Data: 09/06/2021 11:50:34 -03:00





MANIFESTO DE ASSINATURAS



Código de validação: DTZQM-847HY-5U5UR-FSULQ

Esse documento foi assinado pelos seguintes signatários nas datas indicadas (Fuso horário de Brasília):

- ✓ Mauricio Fontoura Trindade (CPF 686.286.680-04) em 09/06/2021 11:50
- ✓ Mauricio Fontoura Trindade (CPF 686.286.680-04) em 09/06/2021 11:54

Para verificar as assinaturas, acesse o link direto de validação deste documento:

<https://signer.metodista.br/validate/DTZQM-847HY-5U5UR-FSULQ>

Ou acesse a consulta de documentos assinados disponível no link abaixo e informe o código de validação:

<https://signer.metodista.br/validate>

INSTITUTO METODISTA DE EDUCAÇÃO E CULTURA

CNPJ n 92.998.343/0001-05

(Valores em reais)

Balanco Patrimonial Comparativo

ATIVO	31/03/2021	31/03/2020	PASSIVO	31/03/2021	31/03/2020
Ativo circulante	1.255.260,37	1.782.186,17	Passivo circulante	22.414.605,86	22.230.525,87
Caixa e bancos	110.975,20	22.422,93	Fornecedores	1.398.489,20	1.327.057,56
Aplicações financeiras	40.092,21	21.175,77	Empréstimos e Financiamentos	-	426.665,69
Mensalidades a receber	644.083,62	879.675,13	Salários, férias e encargos sociais	16.282.179,43	13.039.043,53
			Mensalidades antecipadas	78.783,18	274.553,68
Renegociação de dívidas	173.575,98	610.160,80	Receitas antecipadas	302.566,54	302.566,54
Estoques	15.377,02	41.016,17	Obrigações fiscais	696.616,82	3.070.758,38
Outras contas a receber	250.276,63	189.704,18	Outras contas a pagar	64.170,92	137.371,46
Despesas antecipadas	20.879,71	18.031,19	Parcelamentos	1.062.406,33	1.623.987,60
			Provisão para contingências	2.529.393,44	2.028.521,43
			Não circulante	29.726.584,27	23.888.898,51
Não circulante	8.137.227,85	6.706.686,50	Exigível a longo prazo	29.726.584,27	23.888.898,51
Realizável a longo prazo	6.495.550,23	4.927.278,63	Compromissos a pagar	18.251.398,34	16.773.072,29
Compromissos a Receber	2.575.343,29	1.932.668,86	Provisão para contingências	3.433.550,47	908.156,94
Depósitos para Recursos e Bloqueios	3.920.206,94	2.994.609,77	Parcelamentos	8.041.635,46	6.207.669,28
Investimentos	17.383,59	16.063,10	Patrimônio a descoberto	(42.748.701,91)	(37.630.551,71)
Imobilizações líquidas	1.563.407,46	1.702.458,20	Patrimônio Social	(40.198.303,09)	(37.755.752,03)
Intangível	60.886,57	60.886,57	Superávit / Deficit do Período	(2.550.398,82)	125.200,32
Total do Ativo	9.392.488,22	8.488.872,67	Total do Passivo	9.392.488,22	8.488.872,67

Assinado digitalmente por:
Maurício Fontoura Trindade
CPF: 686.286.680-04
Data: 09/06/2021 11:54:44 -03:00



Maurício Fontoura Trindade
Diretor Financeiro
CPF: 686.286.680-04

Angela Maria Quartarolo Gallo
Contadora
CPF: 114.370.728-10
CRC 1SP198145/0-3

Esse documento foi assinado por Maurício Fontoura Trindade e Angela Maria Quartarolo Gallo. Para validar o documento e suas assinaturas acesse <https://signer.metodista.br/validar/37B7G>
UEEVD-4Z8TG-PNTXE



INSTITUTO METODISTA DE EDUCAÇÃO E CULTURA

CNPJ n 92.998.343/0001-05

(Valores em reais)

Demonstrações das Receitas e Despesas

Demonstrativo de Resultado	31/03/2021	31/03/2020
Receita Bruta	2.822.490,62	5.836.703,98
Acadêmicas	2.729.920,92	5.749.992,87
Administrativas	15.560,00	2.887,24
Doações	0,00	0,00
Financeiras	77.009,70	83.823,87
Deduções	-1.380.129,17	-1.743.317,64
Bolsas Concedidas	-885.497,37	-1.156.454,49
Descontos concedidos	-494.631,80	-586.863,15
Receita Operacional Líquida	1.442.361,45	4.093.386,34
Despesas Operacionais	3.992.760,27	3.968.186,02
Salários Administrativos	539.145,53	683.272,82
Salários de Docentes	506.911,18	840.524,86
Férias	248.498,83	245.315,71
13 Salário	134.786,71	166.589,36
FGTS	126.548,12	150.218,11
Outras Despesas com Pessoal	864.712,25	370.600,82
Despesas com serviços Contratados - PF	0,00	720,00
Provisão para contingências trab/civeis e trib	0,00	8.783,28
Provisão para devedores duvidosos e outros	400.778,79	-3.371,41
Aluguel de Imóveis e equipamentos	4.857,59	3.904,03
Contribuições associações	41,60	0,00
Manutenção de imóveis	0,00	8.464,96
Manutenção de equipamentos	360,50	0,00
Material de uso e consumo	2.940,65	438,00
Material de informática e escritório	5.641,98	1.830,23
Viagens e estadias	0,00	1.171,93
Material de limpeza, segurança e diversos	19.178,24	6.373,35
Auditoria	4.966,68	5.069,40
Serviços de Cobrança	0,00	0,00
Assessoria Jurídica	33.296,25	15.291,25
Consultoria	0,00	3.216,14
Vigilância e Segurança	0,00	343,45
Licença e Manutenção de uso software	41.567,58	46.654,64
Serviços de Limpeza	430,00	2.203,80
Seguros	4.734,95	8.914,82
Transportes e Veiculos	75,00	132,49
Lanches e Refeições	0,00	37.022,84
Correio e comunicação	44,95	482,11
Energia elétrica	56.598,19	84.790,82
Telecomunicações	13.173,68	13.588,84
Impostos e taxas	755,89	57.613,43
Custas processuais	10.390,38	21.951,24
Bens de pequeno valor	0,00	15,16
Depreciação e amortização	39.629,24	85.906,07
Água	11.753,54	40.970,33
Despesas financeiras	920.941,97	1.058.950,53
Outras Despesas	0,00	232,61
Déficit/Superávit do exercício	-2.550.398,82	125.200,32

Assinado digitalmente por:
Maurício Fontoura Trindade
CPF: 686.286.680-04
Data: 09/06/2021 11:50:34 -03:00



Maurício Fontoura Trindade

Angela Maria Quartarolo Gallo

Este documento foi assinado por Maurício Fontoura Trindade e Angela Maria Quartarolo Gallo. Para validar o documento e suas assinaturas acesse <https://signe.metodista.br/validar/3ZB7G-UEEVD-4Z8TG-PNTXE>

CPF: 114.370.728-10
CRC 1SP198145/0-3





MANIFESTO DE ASSINATURAS



Código de validação: 3ZB7G-UEEVD-4Z8TG-PNTXE

Esse documento foi assinado pelos seguintes signatários nas datas indicadas (Fuso horário de Brasília):

- ✓ Mauricio Fontoura Trindade (CPF 686.286.680-04) em 09/06/2021 11:50
- ✓ Mauricio Fontoura Trindade (CPF 686.286.680-04) em 09/06/2021 11:54

Para verificar as assinaturas, acesse o link direto de validação deste documento:

<https://signer.metodista.br/validate/3ZB7G-UEEVD-4Z8TG-PNTXE>

Ou acesse a consulta de documentos assinados disponível no link abaixo e informe o código de validação:

<https://signer.metodista.br/validate>

INSTITUTO METODISTA DE EDUCAÇÃO - IMED

CNPJ 51.660.876/0001-03

(Valores em reais)

Balanco Patrimonial Comparativo


ATIVO	31/03/2021	31/03/2020	PASSIVO	31/03/2021	31/03/2020
Ativo circulante	1.707.561,32	1.384.449,53	Passivo circulante	15.884.336,21	14.471.060,87
Caixa e bancos	30.752,77	5.770,11	Fornecedores	2.269.726,47	2.146.420,65
Mensalidades a receber	424.391,60	410.798,99	Salários, férias e encargos sociais	8.686.531,20	7.454.844,35
Faturamento antecipado	(41.575,52)	(73.699,02)	Mensalidades recebidas antecipadamente	40.926,78	68.657,76
Renegociação de dívidas	29.034,45	27.676,65	Receitas antecipadas	491.710,23	491.710,23
Outras contas a receber	1.252.345,67	661.710,77	Obrigações fiscais	207.561,02	1.091.860,07
Despesa antecipada	12.156,16	11.966,84	Outras contas a pagar	708.481,20	743.409,17
Crédito Educacional	27,25	27,25	Provisão para contingências	2.665.739,60	2.110.000,00
Estoque	428,94	(1.722,06)	Parcelamentos	813.659,71	364.158,64
Ativo não circulante mantido para venda	-	341.920,00			
Não circulante	66.534.935,83	58.145.676,16	Não circulante	6.342.507,22	3.084.485,83
Realizável a longo prazo	63.423.647,84	54.933.006,50	Exigível a longo prazo	6.342.507,22	3.084.485,83
Compromissos a receber	63.057.783,22	54.691.479,16	Compromissos a pagar	333.941,93	469.028,51
Depósitos para Recursos	365.864,62	241.527,34	Provisão para contingências	1.212.697,11	457.886,88
			Outras contas a pagar	440.987,36	440.987,36
			Parcelamentos	4.354.880,82	1.716.583,08
			Patrimônio Líquido	46.015.653,72	41.974.578,99
Imobilizações líquidas	2.935.229,94	3.016.529,73	Patrimônio Social	45.428.559,49	40.419.075,59
Intangível	176.058,05	196.139,93	Superávit ou Déficit do exercício	587.094,23	1.555.503,40
Total do Ativo	68.242.497,15	59.530.125,69	Total do Passivo	68.242.497,15	59.530.125,69

Assinado digitalmente por:
Maurício Fontoura Trindade
CPF: 686.286.680-04
Data: 09/06/2021 11:54:44 -03:00

Maurício Fontoura Trindade

Diretor Financeiro

CPF: 686.286.680-04


Angela Maria Quartarolo Gallo

Contadora

CPF: 114.370.728-10

CRC 1SP198145/0-3

Esse documento foi assinado por Maurício Fontoura Trindade e Maurício Fontoura Trindade. Para validar o documento e suas assinaturas acesse <https://signer.metodista.br/validar/03/VW>
ANVHK-PYS63-DG728



INSTITUTO METODISTA DE EDUCAÇÃO - IMED

CNPJ 51.660.876/0001-03

(Valores em reais)

Demonstrações das Receitas e Despesas

DEMONSTRATIVO DE RESULTADO	31/03/2021	31/03/2020
Receita Bruta	4.615.129,99	5.768.435,72
Acadêmicas	2.598.230,47	3.989.160,63
Administrativas	0,00	9.167,04
Doações	15.050,00	0,00
Financeiras	1.963.063,02	1.678.104,56
Outras	38.786,50	92.003,49
Deduções	-1.330.228,99	-1.525.774,47
Bolsas Concedidas	-1.199.247,24	-1.433.070,64
Descontos concedidos	-130.981,75	-92.703,83
Receita Operacional Líquida	3.284.901,00	4.242.661,25
Despesas Operacionais	2.697.806,77	2.687.157,85
Salários Administrativos	661.841,94	784.318,95
Salários de Docentes	581.015,88	710.193,33
Férias	126.524,98	179.075,42
13 Salário	108.806,07	130.649,63
FGTS	117.545,70	142.692,84
Outras Despesas com Pessoal	212.424,47	201.662,73
Despesas com Publicidade e Propaganda	2.820,00	0,00
Provisão para contingências	341.250,76	57.407,80
Provisão para devedores duvidosos e outros	-82.930,93	-77.634,91
Aluguel de Imóveis e equipamentos	9.095,42	10.378,04
Manutenção de imóveis	13.085,37	8.722,50
Manutenção de equipamentos	7.928,07	14.511,85
Material de uso e consumo	0,00	10.128,28
Material de informática e escritório	9.193,85	7.579,44
Serviços gráficos	90,00	223,01
Material didático, limpeza, segurança e diversos	11.380,49	21.072,50
Auditoria	5.666,66	5.069,40
Consultoria	93,04	501,33
Licença e Manutenção de software	92.967,93	36.651,15
Serviços de Limpeza	1.717,60	2.097,60
Seguros	11.428,55	10.056,48
Transportes e Veículos	7.433,86	554,79
Correio e comunicação	1.538,04	2.553,02
Energia elétrica	58.233,11	78.296,27
Telecomunicações	16.499,05	19.851,61
Impostos e taxas	5.103,32	4.387,26
Custas processuais	14.218,48	5.332,41
Bens de pequeno valor	4.853,90	0,00
Depreciação e amortização	113.650,36	116.448,89
Água	43.638,57	40.195,62
Despesas financeiras	199.392,51	159.528,49
Outras despesas operacionais	1.299,72	4.652,12
Superávit do exercício	587.094,23	1.555.503,40

Assinado digitalmente por:
Maurício Fontoura Trindade
CPF: 686.286.680-04
Data: 09/06/2021 11:50:34 -03:00



Maurício Fontoura Trindade
Diretor Financeiro
CPF: 686.286.680-04

Angela Maria Quaterolo Gallo
Contadora
CPF: 114.370.728-10

Esse documento foi assinado por Mauricio Fontoura Trindade e Angela Maria Quaterolo Gallo. Para validar suas assinaturas acesse <https://signer.metodista.br/validate/N3VWL-ANVHK-PYS63-DG728>





MANIFESTO DE ASSINATURAS



Código de validação: N3VWL-ANVHK-PYS63-DG728

Esse documento foi assinado pelos seguintes signatários nas datas indicadas (Fuso horário de Brasília):

- ✓ Mauricio Fontoura Trindade (CPF 686.286.680-04) em 09/06/2021 11:50
- ✓ Mauricio Fontoura Trindade (CPF 686.286.680-04) em 09/06/2021 11:54

Para verificar as assinaturas, acesse o link direto de validação deste documento:

<https://signer.metodista.br/validate/N3VWL-ANVHK-PYS63-DG728>

Ou acesse a consulta de documentos assinados disponível no link abaixo e informe o código de validação:

<https://signer.metodista.br/validate>

REDE METODISTA DE ENSINO

IMG

Balanco patrimonial

2020 e 2021

(Em Reais)

Ativo			Passivo e patrimônio líquido		
	03/2021	03/2020	03/2021	03/2020	
Circulante			Circulante		
Caixa e equivalentes de caixa	212.463	(331.695)	Fornecedores	963.882	962.930
Mensalidades a receber	3.061.768	3.066.105	Empréstimos e financiamentos	-	-
Contas a receber	1.836.351	1.395.531	Obrigações trabalhistas	13.987.906	8.720.954
Estoques	12.500	11.265	Obrigações tributárias	374.073	448.642
Tributos a Recuperar	-	-	Parcelamentos	1.545.566	706.477
Despesas do exercício seguinte	5.611	4.039	Receitas antecipadas	413.709	522.132
Ativo não circulante mantido para venda	-	-	Provisões para demandas judiciais	2.166.838	584.355
	5.128.693	4.145.244	Outras Obrigações	6.973	5.054
			Passivo de arrendamento	-	-
				19.458.946	11.950.544
Não circulante			Não circulante		
Mensalidades a receber	283.123	212.598	Empréstimos e financiamentos	-	-
Compromissos a receber	76.921.747	65.141.843	Obrigações trabalhistas	-	-
Depósitos judiciais	3.791.457	782.429	Parcelamentos	2.322.018	1.826.757
Contas a receber	13.195.725	13.195.724	Compromissos a pagar	230.878	377.137
Tributos a recuperar	-	-	Provisões para demandas judiciais	1.025.942	2.437.830
Investimentos	-	-	Outras Obrigações	-	-
Imobilizado	32.316.050	33.174.805	Passivo de arrendamento	-	-
Intangível	112.401	147.405		3.578.839	4.641.724
Direito de uso	-	-			
	126.620.503	112.654.804	Patrimônio líquido		
			Patrimônio social	100.747.414	90.610.460
			Resultado do exercício	1.960.219	3.483.439
			Ajustes de avaliação patrimonial	6.003.778	6.113.881
				108.711.412	100.207.780
Total do ativo	131.749.196	116.800.048	Total do passivo e do patrimônio líquido	131.749.196	116.800.048

As informações de 2020 e 2021 são preliminares e não auditadas, portanto, sujeito a retificações.

Assinado digitalmente por:
Mauricio Fontoura Trindade
CPF: 686.286.680-04
Data: 09/06/2021 11:54:43 -03:00

Mauricio Fontoura Trindade

Diretor Financeiro
CPF: 686.286.680-04

Angela Maria Quatarolo Gallo

Contadora
CPF: 114.370.728-10
CRC 1SP198145/0-3

Esse documento foi assinado por Mauricio Fontoura Trindade e Mauricio Fontoura Trindade. Para validar o documento e suas assinaturas acesse <https://signer.metodista.org/validar/6SRDZ-86BKS-G5KMJ-2EED8>



REDE METODISTA DE ENSINO

IMG

Demonstrações do resultado consolidadas

2020 e 2021

(Em Reais)

	ACUM 03/2021	ACUM 03/2020
Receitas operacionais		
Receita de ensino	6.052.844	7.812.306
Receita administrativa	45.326	111.452
	6.098.169	7.923.758
Deduções da receita		
Bolsas concedidas (inclui gratuidades)	(1.219.503)	(1.378.944)
Descontos concedidos	(1.165.554)	(1.379.656)
	3.713.112	5.165.158
Receita Operacional líquida		
Custos de serviços prestados		
Custo com Pessoal (-) Quitações	(1.847.248)	(2.087.773)
Quitações	(1.568.291)	(1.906.764)
Depreciação e Amortização	(271.786)	(73.700)
Depreciação e Amortização	-	(78.273)
Gerais e administrativos	(367)	(22.546)
Aluguéis	-	-
Outros custos	(6.804)	(6.491)
	1.865.864	3.077.385
Resultado bruto		
Receitas/(Despesas) operacionais		
Despesas com pessoal	(542.920)	(668.131)
Despesas com pessoal (-) Quitações	(450.832)	(647.059)
Quitações	(92.088)	(21.072)
Despesas gerais e administrativas	(121.396)	(171.573)
Despesas com aluguel	(7.525)	(5.555)
Depreciação e amortização	(231.815)	(199.474)
Amortização IFRS 16	-	-
Perda estimada para créditos de liquidação duvidosa	(302.924)	(450)
Redução ao valor recuperável	-	-
Provisões para demandas judiciais	-	(2.700)
Outras despesas	(94.408)	(87.141)
Outras receitas	-	-
	564.877	1.942.363
Déficit antes da equivalência patrimonial e resultado financeiro		
Equivalência patrimonial	-	-
	564.877	1.942.363
Déficit após equivalência patrimonial		
Resultado financeiro líquido		
Despesas financeiras	(771.006)	(454.108)
Despesas financeiras - IFRS16	-	-
Receitas financeiras	2.166.348	1.995.185
	1.395.342	1.541.076
Resultado antes da CS e IRPJ	1.960.219	3.483.439
CSLL	-	-
IRPJ	-	-
Déficit do exercício	1.960.219	3.483.439

As informações de 2020 e 2021 são preliminares e não auditadas, portanto, sujeito a retificações.

Assinado digitalmente por:
Maurício Fontoura Trindade
CPF: 686.286.680-04
Data: 09/06/2021 11:50:33 -03:00



Maurício Fontoura Trindade

Angela Maria Quartarolo Gallo

Este documento foi assinado por Maurício Fontoura Trindade e Angela Maria Quartarolo Gallo. Para validar o documento e suas assinaturas acesse <https://signer.metodista.br/validar/5SRDZ-86BKS-G5KMJ-2EED8>

CPF: 114.370.728-10
CRC 1SP198145/0-3





MANIFESTO DE ASSINATURAS



Código de validação: 6SRDZ-86BKS-G5KMJ-2EED8

Esse documento foi assinado pelos seguintes signatários nas datas indicadas (Fuso horário de Brasília):

- ✓ Mauricio Fontoura Trindade (CPF 686.286.680-04) em 09/06/2021 11:50
- ✓ Mauricio Fontoura Trindade (CPF 686.286.680-04) em 09/06/2021 11:54

Para verificar as assinaturas, acesse o link direto de validação deste documento:

<https://signer.metodista.br/validate/6SRDZ-86BKS-G5KMJ-2EED8>

Ou acesse a consulta de documentos assinados disponível no link abaixo e informe o código de validação:

<https://signer.metodista.br/validate>

INSTITUTO METODISTA IZABELA HENDRIX

CNPJ nº 17.217.191/0001-40

(Valores em reais)

Balanco Patrimonial Comparativo

ATIVO	31/03/2021	31/03/2020	PASSIVO	31/03/2021	31/03/2020
Ativo circulante	9.799.915,99	9.066.010,91	Passivo circulante	47.549.309,73	32.100.608,69
Caixa e bancos	319.449,28	145.396,12	Fornecedores	7.446.418,85	7.761.495,05
Aplicações financeiras	-	-	Empréstimos e Financiamentos	-	-
Mensalidades a receber	2.423.920,79	2.799.316,83	Salários, férias e encargos sociais	23.470.575,69	13.434.008,55
Faturamento antecipado	(945.902,38)	(1.350.968,02)	Mensalidades recebidas antecipadamente	97.453,16	39.414,68
Renegociação de dívidas	41.105,34	50.694,36	Receitas Antecipadas	1.602.633,05	53.094,37
Estoques	64.319,00	63.264,74	Obrigações fiscais	6.132.394,13	3.492.818,76
Crédito educacional	6.676.075,39	6.697.976,51	Outras contas a pagar	472.656,06	348.427,18
Compromissos a receber	-	-	Compromissos a pagar	-	-
Outras contas a receber	1.210.283,95	650.136,81	Provisão para contingências	5.086.181,81	4.195.107,95
Despesas antecipadas	10.664,62	10.193,56	Parcelamentos	3.240.996,98	2.776.242,15
Não circulante	182.284.980,33	180.088.596,03	Não circulante	84.202.554,41	77.012.497,14
Realizável a longo prazo	12.418.669,71	9.148.266,89	Exigível a longo prazo	84.202.554,41	77.012.497,14
Compromissos a Receber	2.996.208,21	2.431.455,21	Fornecedores	-	-
Depósitos para Recursos e Bloqueios	9.076.375,40	6.716.811,68	Empréstimos e Financiamentos	-	-
Impostos a Recuperar	284.511,54	-	Provisão para contingências	12.876.046,66	11.465.195,81
Crédito educacional	61.574,56	-	Parcelamentos	12.944.630,20	15.335.158,78
Investimentos	-	-	Compromissos a pagar	57.931.877,55	49.582.142,55
Imobilizações Líquidas	169.744.117,06	170.798.141,30	Outras contas a pagar	450.000,00	630.000,00
Intangível	122.193,56	142.187,84	Patrimônio Líquido	60.333.032,18	80.041.501,11
Total do Ativo	192.084.896,32	189.154.606,94	Patrimônio Social	(30.664.698,59)	(17.251.596,83)
			Ajuste Avaliação patrimonial	98.319.085,83	98.319.085,83
			Superavit/Deficit exercicio	(7.321.355,06)	(1.025.987,89)
			Total do Passivo	192.084.896,32	189.154.606,94

Assinado digitalmente por:
Maurício Fontoura Trindade
CPF: 686.286.680-04
Data: 09/06/2021 11:54:43 -03:00



Maurício Fontoura Trindade

Diretor Financeiro

CPF: 686.286.680-04

Angela Maria Quartarolo Gallo

Contadora

CPF: 114.376.728-10

CRC 1SP198145/0-3

Esse documento foi assinado por Maurício Fontoura Trindade e Angela Maria Quartarolo Gallo. Para validar o documento e suas assinaturas acesse <https://signer.metodista.br/validador/FdJMS9>

UEEYF-PK9UF-Y53HW



INSTITUTO METODISTA IZABELA HENDRIX

CNPJ nº 17.217.191/0001-40

(Valores em reais)

Demonstrações das Receitas e Despesas

Demonstrativo de Resultado	31/03/2021	31/03/2020
Receita Bruta	4.213.530,14	7.455.951,78
Acadêmicas	4.091.712,88	6.618.553,22
Administrativas	14.400,00	29.452,69
Financeiras	108.708,89	95.489,38
Outras	-1.291,63	712.456,49
Deduções	-1.579.445,47	-2.397.909,51
Bolsas Concedidas	-913.951,09	-1.791.931,81
Descontos concedidos	-665.494,38	-605.977,70
Receita Operacional Líquida	2.634.084,67	5.058.042,27
Despesas Operacionais	9.955.439,73	6.084.030,16
Salários Administrativos	644.038,71	967.860,22
Salários de Docentes	858.391,22	1.360.551,12
Férias	381.829,85	316.454,95
13 Salário	192.617,17	239.972,80
FGTS	177.925,32	220.438,57
Outras Despesas com Pessoal	1.020.697,72	163.517,11
Despesas com Publicidade e Propaganda	0,00	4.233,60
Provisão para contingências	3.212.226,41	183.774,01
Provisão para devedores duvidosos e Outros	351.837,88	320.939,07
Aluguel de Imóveis e equipamentos	17.103,83	21.061,73
Manutenção de imóveis	7.120,16	815,60
Manutenção de equipamentos	4.294,32	13.344,60
Material de uso e consumo	538,85	976,53
Material de informática e escritório	0,00	5.360,89
Serviços gráficos	998,02	1.865,07
Viagens e estadias	0,00	2.574,94
Material clínico / hospitalar / odontológico	8.660,00	9.013,75
Material de limpeza, segurança e diversos	9.320,91	17.798,11
Auditoria	10.900,00	11.195,34
Assessoria Jurídica	0,00	3.645,00
Consultoria	4.780,64	22.787,24
Licença e Manutenção de uso Software	44.692,54	46.797,31
Serviços de Limpeza	5.111,30	5.919,43
Seguros	4.615,62	4.814,86
Transportes e Veículos	42.937,72	-36.538,65
Lanches e Refeições	12.805,81	24.066,11
Correio e comunicação	0,00	449,76
Energia elétrica	25.557,08	92.823,72
Telecomunicações	5.436,60	9.542,85
Impostos e taxas	12.499,93	29.302,44
Custas processuais	23.714,73	23.507,50
Bens de pequeno valor	0,00	139,15
Depreciação e amortização	267.394,80	293.798,89
Água	31.698,00	48.603,20
Despesas financeiras	2.575.466,51	1.651.284,47
Outras despesas operacionais	228,08	1.338,87
Deficit do exercício	-7.321.355,06	-1.025.987,89

Assinado digitalmente por:
Maurício Fontoura Trindade
CPF: 686.286.680-04
Data: 09/06/2021 11:50:33 -03:00



Maurício Fontoura Trindade

Diretor Financeiro

CPF: 686.286.680-04

Angélica Maria Quatarolo Gallo

Contadora

CPF: 114.370.728-10

CRC 1SP198145/0-3

Este documento foi assinado por Maurício Fontoura Trindade e Angélica Maria Quatarolo Gallo. Para validar o documento e suas assinaturas acesse <https://signer.metodista.br/validate/FJMS9-UEEYF-PK9UF-Y53HW>





MANIFESTO DE ASSINATURAS



Código de validação: FJMS9-UEEYF-PK9UF-Y53HW

Esse documento foi assinado pelos seguintes signatários nas datas indicadas (Fuso horário de Brasília):

- ✓ Mauricio Fontoura Trindade (CPF 686.286.680-04) em 09/06/2021 11:50
- ✓ Mauricio Fontoura Trindade (CPF 686.286.680-04) em 09/06/2021 11:54

Para verificar as assinaturas, acesse o link direto de validação deste documento:

<https://signer.metodista.br/validate/FJMS9-UEEYF-PK9UF-Y53HW>

Ou acesse a consulta de documentos assinados disponível no link abaixo e informe o código de validação:

<https://signer.metodista.br/validate>

INSTITUTO METODISTA DE ENSINO SUPERIOR

CNPJ nº 44.351.146/0001-57

(Valores em reais)

Balço Patrimonial Comparativo

ATIVO	31/03/2021	31/03/2020	PASSIVO	31/03/2021	31/03/2020
Ativo circulante	30.801.366,88	34.525.558,70	Passivo circulante	287.260.029,44	216.744.382,14
Caixa e bancos	3.743.604,73	2.305.716,08	Fornecedores	10.701.133,09	8.731.263,94
Aplicações financeiras	269.756,76	224.512,96	Empréstimos e Financiamentos	34.820.770,79	25.671.161,81
Mensalidades a receber	19.200.707,44	24.768.477,01	Salários, férias e encargos sociais	119.353.021,53	86.738.331,45
Faturamento Antecipado	(10.054.754,63)	(11.263.413,15)	Mensalidades recebidas antecipadamente	1.182.031,15	1.356.625,59
Renegociação de dívidas	94.978,26	309.738,76	Obrigações fiscais	72.826.017,24	63.813.855,00
Estoques	496.225,65	399.538,38	Arrendamento a pagar - Aluguel	3.622.626,04	3.639.283,70
Crédito educacional	12.611.865,97	13.560.399,07	Outras contas a pagar	14.132.640,78	11.734.894,70
Outras contas a receber	4.059.781,46	3.045.003,49	Provisão para contingências	30.203.451,96	14.311.050,70
Despesas antecipadas	87.307,86	73.520,30	Parcelamentos	418.336,86	747.915,25
Impostos a recuperar	291.893,38	1.102.065,80			
Não circulante	585.806.964,13	543.901.902,54	Não circulante	329.348.301,57	361.683.079,10
Realizável a longo prazo	383.642.114,09	334.170.134,82	Exigível a longo prazo	179.196.866,15	170.028.726,17
Títulos a Receber	368.738.841,14	327.111.729,46	Compromissos a pagar	53.416.689,06	43.905.847,94
Depósitos para recursos e bloqueios	14.903.272,95	7.058.405,36	Empréstimos e Financiamentos	69.021.639,59	76.174.039,91
Imobilizações líquidas	166.353.653,54	168.618.705,89	Arrendamento a pagar - Aluguel	29.869.534,01	35.493.758,00
Intangível	35.811.196,50	41.113.061,83	Provisão para contingências	26.576.729,51	14.081.953,57
			Parcelamentos	312.273,98	373.126,75
			Patrimônio Líquido	150.151.435,42	191.654.352,93
			Patrimônio Social	45.865.477,51	80.115.769,08
			Avaliação Patrimonial	108.312.791,20	109.469.265,30
			Superavit / Déficit no Período	(4.026.833,29)	2.069.318,55
Total do Ativo	616.608.331,01	578.427.461,24	Total do Passivo	616.608.331,01	578.427.461,24

Assinado digitalmente por:
Maurício Fontoura Trindade
CPF: 686.286.680-04
Data: 09/06/2021 11:54:42 -03:00



Maurício Fontoura Trindade

Diretor Financeiro

CPF: 686.286.680-04

Angela Maria Quartarolo Gallo

Contadora

CPF: 114.370.728-10

CRC 1SP198145/0-3

Esse documento foi assinado por Maurício Fontoura Trindade e Angela Maria Quartarolo Gallo. Para validar o documento e suas assinaturas acesse <https://signer.metodista.br/validador/2462411>

G5U45-R99YQ-58K57



INSTITUTO METODISTA DE ENSINO SUPERIOR

CNPJ nº 44.351.146/0001-57


(Valores em reais)

Demonstrações das Receitas e Despesas

Demosntrativo de Resultado	31/03/2021	31/03/2020
Receita Bruta	39.843.173,46	47.462.686,18
Acadêmicas	28.827.403,05	37.667.057,69
Administrativas	119.911,20	171.310,33
Financeiras	10.922.199,19	10.273.818,81
Outras	- 26.339,98	- 649.500,65
Deduções	- 10.580.151,94	- 12.081.685,27
Bolsas Concedidas	- 6.396.043,94	- 8.475.796,62
Descontos concedidos	- 4.184.108,00	- 3.605.888,65
Receita Operacional Líquida	29.263.021,52	35.381.000,91
Despesas Operacionais	33.289.854,81	33.311.682,36
Salários Administrativos	6.784.051,08	7.756.591,57
Salários de Docentes	5.523.380,55	6.805.462,78
Férias	1.795.930,91	2.142.287,57
13 Salário	1.276.859,93	1.363.248,75
FGTS	1.237.385,97	1.416.720,32
Outras Despesas com Pessoal	4.841.692,92	2.682.077,45
Despesas com serviços Contratados - PF	1.786,84	1.743,08
Despesas com Publicidade e Propaganda	22.615,00	22.547,40
Provisão para contingências	1.069,14	679.710,10
Provisão para devedores duvidosos e outros	552.718,20	- 38.797,36
Aluguel de Imóveis e equipamentos	- 1.146.489,91	385.572,57
Contribuições associações	12.101,00	5.773,00
Manutenção de imóveis	43.453,58	95.166,36
Manutenção de equipamentos	64.912,30	133.590,82
Material de uso e consumo	14.956,55	27.325,84
Material de informática e escritório	8.656,44	28.589,51
Serviços gráficos	-	23.147,63
Viagens e estadias	-	836,55
Material clínico / hospitalar / odontológico	68.626,30	63.494,81
Material de limpeza, segurança e diversos	61.279,26	116.774,25
Auditoria	26.666,68	20.707,86
Assessoria Jurídica	620.708,35	202.920,25
Consultoria	122.530,69	95.401,97
Vigilância e Segurança	61.765,43	40.409,40
Licença e Manutenção de Software	1.312.469,95	634.498,02
Serviços de Limpeza	7.038,81	34.468,92
Seguros	15.193,51	15.011,64
Transportes e Veículos	37.929,22	26.710,63
Lanches e Refeições	15.295,79	27.716,38
Fármacia	-	522,36
Correio e comunicação	69.479,87	46.218,69
Energia elétrica	338.644,27	521.620,80
Telecomunicações	37.375,81	138.276,85
Impostos e taxas	147.872,53	286.020,60
Custas processuais	98.363,21	120.961,85
Bens de pequeno valor	112,75	656,19
Depreciação e amortização	1.667.306,75	1.875.709,12
Água	332.429,25	441.403,62
Despesas financeiras	7.196.960,33	5.002.505,18
Outras despesas operacionais	16.725,55	68.079,03
Superavit / Déficit no Período	- 4.026.833,29	2.069.318,55

Assinado digitalmente por:
Maurício Fontoura Trindade
CPF: 686.286.680-04
Data: 09/06/2021 11:50:32 -03:00

**EDUCAÇÃO
METODISTA**
Maurício Fontoura Trindade
Diretor Financeiro


Angela Maria Quatarolo Gallo
Contadora

Este documento foi assinado por Maurício Fontoura Trindade e Maurício Fontoura Trindade. Para validar o documento e suas assinaturas acesse <https://signer.metodista.br/validate/Q4CUH-G5U45-R99YQ-58K57>

CPF: 144.870.728-10
CRC 1SP198145/0-3





MANIFESTO DE ASSINATURAS



Código de validação: Q4CUH-G5U45-R99YQ-58K57

Esse documento foi assinado pelos seguintes signatários nas datas indicadas (Fuso horário de Brasília):

- ✓ Mauricio Fontoura Trindade (CPF 686.286.680-04) em 09/06/2021 11:50
- ✓ Mauricio Fontoura Trindade (CPF 686.286.680-04) em 09/06/2021 11:54

Para verificar as assinaturas, acesse o link direto de validação deste documento:

<https://signer.metodista.br/validate/Q4CUH-G5U45-R99YQ-58K57>

Ou acesse a consulta de documentos assinados disponível no link abaixo e informe o código de validação:

<https://signer.metodista.br/validate>

INSTITUTO PORTO ALEGRE DA IGREJA METODISTA

CNPJ nº 93.005.494/0001-88

(Valores em reais)

Balanco Patrimonial Comparativo

ATIVO	31/03/2021	31/03/2020	PASSIVO	31/03/2021	31/03/2020
Ativo circulante	16.599.897,71	16.118.550,20	Passivo circulante	75.859.959,06	49.097.274,94
Caixa e bancos	236.054,84	289.151,58	Fornecedores	4.021.750,90	4.243.023,59
Aplicações financeiras	201.956,40	141.539,28	Empréstimos e Financiamentos	-	-
Mensalidades a receber	4.239.067,71	5.378.590,87	Salários, férias e encargos sociais	36.723.420,96	25.190.749,13
Faturamento antecipado	(1.411.866,54)	(2.222.135,90)	Mensalidade recebidas Antecipadamente	314.872,98	352.310,52
Renegociação de dívidas	182.741,92	207.561,18	Obrigações fiscais	16.885.245,04	9.061.692,94
Estoques	56.874,98	62.283,15	Outras contas a pagar	2.537.810,02	2.384.562,55
Crédito educacional	11.852.871,56	11.555.960,11	Parcelamentos	6.088.034,79	6.265.074,70
Compromissos a receber	-	-	Provisão para contingências	9.288.824,37	1.599.861,51
Outras contas a receber	1.223.675,28	684.606,93			
Despesas antecipadas	18.521,56	20.993,00	Não circulante	214.804.758,31	196.081.521,67
			Exigível a longo prazo	214.804.758,31	196.081.521,67
Não circulante	63.675.237,87	62.831.393,30	Fornecedores	-	-
Realizável a longo prazo	49.285.155,96	47.247.429,72	Empréstimos e Financiamentos	-	-
Compromissos a receber	24.194.911,17	22.011.893,29	Compromissos a pagar	181.119.241,10	154.819.355,99
Depósitos para Recursos e Bloqueios	5.733.881,06	3.707.373,68	Provisão para contingências	8.928.345,29	7.337.224,78
PROIES	19.347.343,59	21.519.142,61	Parcelamentos	24.757.171,92	33.924.940,90
FGTS a recuperar	9.020,14	9.020,14			
Investimentos	4.168.262,73	4.143.173,40	Patrimônio a descoberto	(210.389.581,79)	(166.228.853,11)
Imobilizações Líquidas	9.966.630,31	11.128.179,27	Patrimônio Social	(201.718.686,48)	(160.256.618,98)
Intangível	255.188,87	312.610,91	Superavir/Deficit Acumulado	-	-
			Superavir/Deficit do exercicio	(8.670.895,31)	(5.972.234,13)
Total do Ativo	80.275.135,58	78.949.943,50	Total do Passivo	80.275.135,58	78.949.943,50

Assinado digitalmente por:
 Mauricio Fontoura Trindade
 CPF: 686.286.680-04
 Data: 09/06/2021 11:54:42 -03:00



Maurício Fontoura Trindade
 Diretor Financeiro

CPF: 686.286.680-04

Angela Maria Quararolo Gallo
 Contadora

CPF: 114.370.728-10
 CRC 1SP198145/0-3

Esse documento foi assinado por Mauricio Fontoura Trindade e Angela Maria Quararolo Gallo. Para validar o documento e suas assinaturas acesse <https://signer.metodista.br/validator/600DB>

6KFR7-R4G2S-N69NR



INSTITUTO PORTO ALEGRE DA IGREJA METODISTA

CNPJ nº 93.005.494/0001-88


(Valores em reais)

Demonstrações das Receitas e Despesas

Demonstrativo de Resultado	31/03/2021	31/03/2020
Receita Bruta	7.213.753,41	10.766.421,68
Acadêmicas	6.446.682,35	10.016.069,23
Administrativas	10.000,00	1.450,00
Financeiras	734.860,98	683.240,12
Outras	22.210,08	65.662,33
Deduções	-2.259.410,01	-3.111.766,06
Bolsas Concedidas	-1.271.476,82	-2.277.560,83
Descontos concedidos	-987.933,19	-834.205,23
Receita Operacional Líquida	4.954.343,40	7.654.655,62
Despesas Operacionais	13.625.238,71	13.626.889,75
Salários Administrativos	987.483,60	1.328.912,10
Salários de Docentes	1.569.164,88	2.683.325,27
Férias	622.513,81	609.402,53
13 Salário	375.057,47	415.699,64
FGTS	335.621,05	399.513,60
Outras Despesas com Pessoal	2.702.406,88	530.963,87
Provisão para devedores duvidosos e Outros	831.985,33	673.679,25
Provisão Contingências Trab/Civeis e Trib	54.293,46	236.723,39
Aluguel de Imóveis e equipamentos	44.551,60	189.888,79
Manutenção de imóveis	0,00	8.014,82
Manutenção de equipamentos	583,30	483,20
Material de uso e consumo	2.262,46	9.889,49
Material de informática e escritório	2.719,24	4.565,70
Serviços gráficos	998,02	769,00
Viagens e estadias	0,00	183,75
Material clínico / hospitalar / odontológico	0,00	281,90
Material de limpeza, segurança e diversos	1.975,85	20.196,95
Seguros	5.467,61	8.198,22
Transportes e Veículos	2.057,49	12.935,05
Lanches e Refeições	683,28	693,00
Auditoria	9.133,34	9.372,60
Assessoria Jurídica	33.296,25	16.849,75
Consultorias	58.478,48	33.159,80
Licença e Manutenção de Uso Software	35.847,54	37.519,96
Serviços de Limpeza	1.314,88	6.584,50
Jornais e Revistas	0,00	608,00
Reprografia	0,00	80,00
Correio e comunicação	99,10	1.452,43
Energia elétrica	74.433,06	118.456,84
Telecomunicações	9.093,48	8.448,88
Impostos e taxas	5.110,14	40.844,55
Custas processuais	47.663,97	37.576,61
Depreciação e amortização	301.125,57	312.978,55
Água	4.352,65	14.067,30
Despesas financeiras	5.504.922,67	5.857.198,69
Outras despesas operacionais	542,25	-2.628,23
Deficit do exercício	-8.670.895,31	-5.972.234,13

Assinado digitalmente por:
Maurício Fontoura Trindade
CPF: 686.286.680-04
Data: 09/06/2021 11:50:31 -03:00

 **EDUCAÇÃO
METODISTA**
Maurício Fontoura Trindade
Diretor Financeiro


Angela Maria Quartarolo Gallo
Contadora

Esse documento foi assinado por Maurício Fontoura Trindade e Angela Maria Quartarolo Gallo. Para verificar a autenticidade das assinaturas acesse <https://signer.metodista.br/validate/GCCDB-6KFR7-R4G2S-N69NR>

CRC 1SP198145/0-3





MANIFESTO DE ASSINATURAS



Código de validação: GCCDB-6KFR7-R4G2S-N69NR

Esse documento foi assinado pelos seguintes signatários nas datas indicadas (Fuso horário de Brasília):

- ✓ Mauricio Fontoura Trindade (CPF 686.286.680-04) em 09/06/2021 11:50
- ✓ Mauricio Fontoura Trindade (CPF 686.286.680-04) em 09/06/2021 11:54

Para verificar as assinaturas, acesse o link direto de validação deste documento:

<https://signer.metodista.br/validate/GCCDB-6KFR7-R4G2S-N69NR>

Ou acesse a consulta de documentos assinados disponível no link abaixo e informe o código de validação:

<https://signer.metodista.br/validate>

INSTITUTO UNIÃO DE URUGUAIANA DA IGREJA METODISTA

CNPJ n 98.418.890/0001-50

(Valores em reais)

Balanco Patrimonial Comparativo

ATIVO	31/03/2021	31/03/2020	PASSIVO	31/03/2021	31/03/2020
Ativo circulante	650,52	189,00	Passivo circulante	192.171,40	147.885,34
Caixas e Bancos	49,99	-	Fornecedor	2.189,84	976,28
Aplicações financeiras	8,53	-	Obrigações Fiscais	869,63	519,35
Outras contas a Receber	592,00	189,00	Provisão para contingências	-	-
Não circulante	-	-	Parcelamentos	189.111,93	146.389,71
Realizável a longo prazo	-	-	Não circulante	2.748.281,61	2.527.122,01
Títulos a Receber	-	-	Exigível a longo prazo	2.748.281,61	2.527.122,01
Depósitos para Recursos	-	-	Compromissos a pagar	2.273.288,29	1.940.073,10
			Provisão para contingências	-	-
			Parcelamentos	474.993,32	587.048,91
			Patrimônio a descoberto	(2.939.802,49)	(2.674.818,35)
			Patrimônio a descoberto	(2.870.047,39)	(2.612.624,14)
			Superavit/deficit do período	(69.755,10)	(62.194,21)
Total do Ativo	650,52	189,00	Total do Passivo	650,52	189,00

Assinado digitalmente por:
Maurício Fontoura Trindade
CPF: 686.286.680-04
Data: 09/06/2021 11:50:31 -03:00



Maurício Fontoura Trindade
Diretor Financeiro
CPF: 686.286.680-04

Angela Maria Quararolo Gallo
Contadora
CPF: 114.370.728-10
CRC 1SP198145/0-3

INSTITUTO UNIÃO DE URUGUAIANA DA IGREJA METODISTA

CNPJ n 98.418.890/0001-50


(Valores em reais)

Demonstrações das Receitas e Despesas

Demonstrativo de Resultado	31/03/2021	31/03/2020
Receita Bruta	0,00	0,00
Financeiras	0,00	0,00
Outras	0,00	0,00
Receita Operacional Líquida	0,00	0,00
Despesas Operacionais	69.755,10	62.194,21
Auditoria	2.333,34	1.535,85
Despesas financeiras	67.421,76	60.658,36
Superávit/Deficit do exercício	-69.755,10	-62.194,21

Maurício Fontoura Trindade
Diretor Financeiro
CPF: 686.286.680-04

Assinado eletronicamente por:
Mauricio Fontoura Trindade
CPF: 686.286.680-04
Data: 09/06/2021 11:50:07 -03:00



Angela Maria Quartarolo Gallo
Contadora
CPF: 114.370.728-10
CRC 1SP198145/0-3





MANIFESTO DE ASSINATURAS



Código de validação: XL8GS-QNL9U-2UQT9-7F43G

Esse documento foi assinado pelos seguintes signatários nas datas indicadas (Fuso horário de Brasília):

- ✓ Mauricio Fontoura Trindade (CPF 686.286.680-04) em 09/06/2021 11:50 - Assinado eletronicamente

Endereço IP	Geolocalização
189.6.233.75	Lat: -30,035215 Long: -51,191923
	Precisão: 74 (metros)
Autenticação	mauricio.trindade@ipa.metodista.br (Verificado)
Login	
hnstC6bJfURRma5o3SeLEyZ4OxKPIQI0nX0q0nwGleE=	
SHA-256	

- ✓ Mauricio Fontoura Trindade (CPF 686.286.680-04) em 09/06/2021 11:50

Para verificar as assinaturas, acesse o link direto de validação deste documento:

<https://signer.metodista.br/validate/XL8GS-QNL9U-2UQT9-7F43G>

Ou acesse a consulta de documentos assinados disponível no link abaixo e informe o código de validação:

<https://signer.metodista.br/validate>