



**medeiros<sup>2</sup>**  
**costa beber**  
administração judicial








# FRIGORÍFICO SANTOS & REINERT LTDA

RECUPERAÇÃO JUDICIAL  
Nº 5007772-39.2022.8.24.0025

## RELATÓRIO MENSAL DE ATIVIDADES

15º Relatório Mensal de Atividades  
Competência: abril de 2024

# ÍNDICE

	<b>Aspectos jurídicos</b> Cronograma processual Eventos do mês
	<b>Operação</b> Estrutura societária Operação Prestação de Contas
	<b>Funcionários</b>
	<b>Dados contábeis e informações financeiras</b> Fluxo de caixa Balanço patrimonial Demonstração do resultado do exercício Índices de liquidez
	<b>Endividamento</b> Passivo total Passivo extraconcursal
	<b>Diligências nos estabelecimentos da Recuperanda</b>
	<b>Plano de Recuperação Judicial</b>



# INTRODUÇÃO

Em cumprimento ao disposto no art. 22, II, “c” da Lei 11.101/2005, o presente Relatório Mensal de Atividades (“RMA”) reúne as informações operacionais, financeiras e econômicas da empresa FRIGORÍFICO SANTOS & REINERT LTDA, tendo sido elaborado com base em documentos extraídos dos autos do processo de Recuperação Judicial, solicitados à Recuperanda, além de visitas técnicas ocorridas e/ou a partir de reuniões realizadas com os seus representantes e respectivos procuradores.

A análise técnica contábil apresentada neste RMA é limitada às informações disponibilizadas pela recuperanda, de sua responsabilidade e de forma não exaustiva, uma vez que os administradores foram mantidos na condução da empresa, de acordo com o disposto no artigo 64 da Lei n.º 11.101/2005.

A recuperanda vêm cumprindo regularmente suas obrigações processuais com a apresentação das contas demonstrativas mensais (art. 52, IV, da LREF). **O prazo para envio das informações contábeis é o dia 25 do mês subsequente ao encerramento da competência.** A partir do recebimento, a Administração Judicial dispõe do prazo de 30 dias para a análise e elaboração do presente Relatório Mensal de Atividades.

As informações do mês de **abril/2024** foram recebidas pela administração judicial, **com atraso, em 11/06/2024**. Os questionamentos realizados em **25/06/2024, não foram respondidos até a finalização deste relatório.**

Informações adicionais ou complementares podem ser obtidas diretamente com a Administração Judicial, por intermédio da central de atendimento 0800 150 1111, pelo WhatsApp (51) 99871-1170, e-mail contato@administradorjudicial.adv.br ou no endereço eletrônico: [www.administradorjudicial.adv.br](http://www.administradorjudicial.adv.br)



# CRONOGRAMA PROCESSUAL



**30/11/2022** – Pedido de Recuperação Judicial



**16/12/2022** – Deferimento da Recuperação Judicial



**23/01/2023** – Publicação do 1º Edital



**07/02/2023** – Prazo para Habilitações e Divergências



**24/03/2023** – Apresentação Plano de RJ



**04/04/2023** – Publicação do 2º Edital



**14/04/2023** – Prazo de apresentar impugnação ao juízo



**04/05/2023** – Prazo para objeções ao PRJ



**28/03/2024** – Publicação de edital de convocação de credores para AGC



**23/04/2024** - 1ª convocação da Assembleia geral de credores



**07/05/2024** – 2ª convocação da Assembleia geral de credores




**01/08/2024** – continuação da Assembleia geral de credores



Homologação do plano



Publicação do Quadro Geral de credores consolidado





# OPERAÇÃO – ESTRUTURA SOCIETÁRIA

## Frigorífico Santos & Reinert Ltda

**CNPJ:**  
05.526.228/0001-33  
**Abertura em 2003**

- Frigorífico;  
- Matadouro;  
- Comércio Atacadista de Carnes Bovinas e Suínas e Derivados;  
- Comércio Varejista de Carnes – Açougues

**Capital Social:** R\$  
10.000,00

**Ilhota/SC**  
Rua Luiz Leal, 1609  
CEP: 88.320-000  
Baú Baixo

**Sócios:**


**Teresinha Veronita dos Santos Reinert**  
  
Sócio-Administrador

**Valdecir Reinert**  
  
Sócio-Administrador

Últimas alterações societárias:

**25/10/2010:**

- Alteração da Administração da Sociedade, a qual passará a ser exercida individualmente pelos sócios **Valdecir Reinert** e **Teresinha Veronita dos Santos Reinert**.



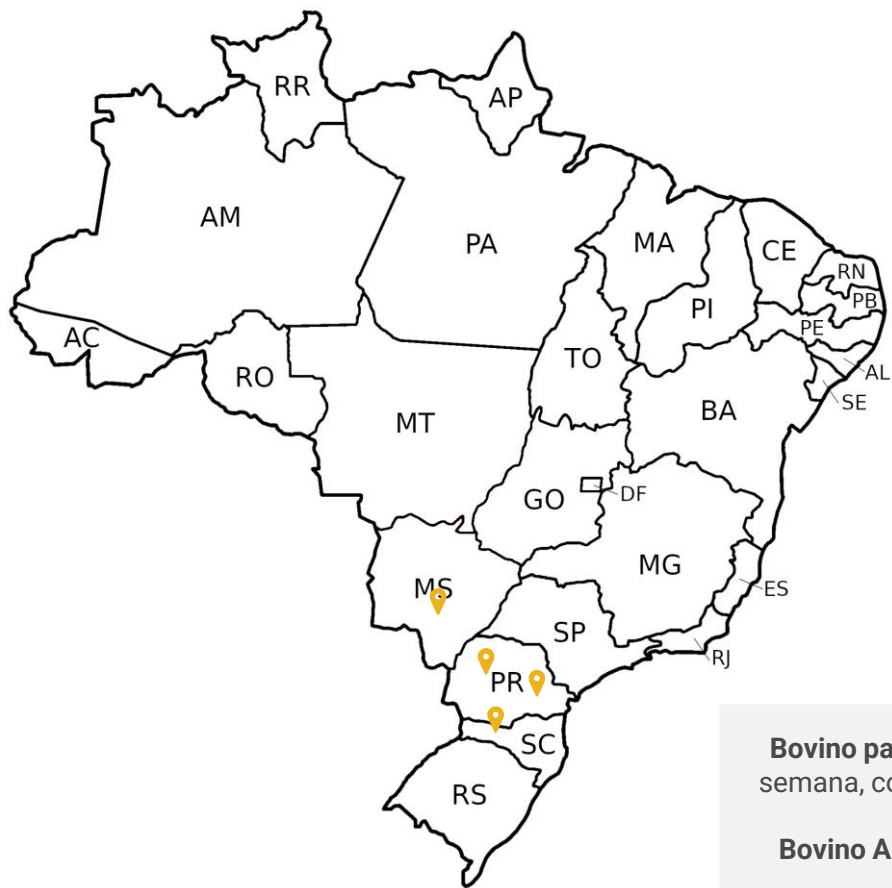


# OPERAÇÃO

As compras de gado bovino vivo ocorrem no estado de Santa Catarina, sendo nas cidades de Gaspar, Blumenau, Rio do Sul, Navegantes, Itajai, Ilhota, Correia Pinto, Taio, Camboriú, Rio do Campo, São Jose do Cerrito, Laurentino, Otacilio Costa, entre outras cidades da região. Enquanto o gado já abatido tem precedência do estado do Paraná (Chopininho, Nova Londrina), Mato Grosso do Sul (Amambai) e Rio Grande do Sul (Marau).

As cidades com clientes atendidos pelo Frigorífico Santos & Reinert se encontram localizados, unicamente, no estado de Santa Catarina e são: Joinville, Barra Velha, Balneário Piçarras, Itajai, Balneário Camboriú, Camboriú, Itapema, Ilhota, Gaspar, Brusque, Blumenau.

## Aquisição de Bovinos



## Localidades Atendidas



**Bovino para Abate:** em média são compradas 60 cabeças de gado por semana, com peso médio de 280kg – peso já limpo para venda. O custo médio de R\$ 15,50 o kg.

**Bovino Abatido:** em média 100 bois por semana, com peso médio de 300kg, em um custo médio de R\$ 15,05 o kg.





# OPERAÇÃO – PRESTAÇÃO DE CONTAS

No **EVENTO 145** a Recuperanda solicitou autorização para a venda dos veículos: **1)** caminhão Mercedes-Benz/Atego 1719, placa QHN4F58, ano/modelo 2015/2016; **2)** caminhão Ford Cargo 1119, placa QIU1F17, ano/modelo 2017/2018; **3)** caminhão Ford Cargo 1119, placa QIU9856, ano/modelo 2017/2018.

No evento 166 sobreveio decisão autorizando a venda, condicionada à ausência de insurgência de credores. Diante disto, restou publicado em 28/03/2024 edital de intimação dos credores, com prazo de 05 dias para manifestação quanto a eventual interesse na realização da assembleia para deliberar sobre a alienação dos bens. **Contudo, houve decurso do prazo sem manifestação de credores.**

Assim, até maio/2024 foi realizada a venda de 02 dos 03 veículos autorizados, cujos pagamentos acordados foram:

**Veículo de placa QHN4F58 pelo valor total de R\$ 199.000,00** – pagamento de 02 parcelas no dia 24/04/2024 nos valores de R\$ 75.000,00 e R\$ 109.000,00, enquanto do saldo remanescente de R\$ 15.000,00 foi realizado o desconto de R\$ 1.500,00 devido a conserto realizado, encerrando os pagamentos em 09/05/2024 com o recebimento do montante de R\$ 13.500,00.

**Veículo de placa QIU1F17 no valor total de R\$ 240.005,55** – serão realizados 03 pagamentos e R\$ 80.001,85, nos dias 23/04, 23/06 e 23/08, sendo as condições em cada data de depósito em dinheiro de R\$ 29.350,00 e o saldo de R\$ 50.651,85 de cada parcela deverá ser pago com o fornecimento de 12 animais vivos para abate.

Abaixo segue o controle de recebimentos dos valores até **maio/2024**:

Data	Tipo	Valor	Saldo a Receber
<b>VEÍCULO PLACA QHN4F58</b>			
		Valor da Venda R\$	199.000,00
24/04/2024	Recebimento de Parcela	R\$ 109.000,00	R\$ 90.000,00
24/04/2024	Recebimento de Parcela	R\$ 75.000,00	R\$ 15.000,00
09/05/2024	Recebimento de Parcela	R\$ 13.500,00	R\$ 1.500,00
29/05/2024	Pagamento Conserto Veículo - NF 10928	R\$ 1.500,00	R\$ -

Data	Tipo	Valor	Saldo a Receber
<b>VEÍCULO PLACA QIU1F17</b>			
		Valor da Venda R\$	240.005,55
23/04/2024	Recebimento de Parcela	R\$ 29.350,00	R\$ 210.655,55
23/04/2024	Recebimento Carga de Animais Vivos - NF 181455	R\$ 51.423,20	R\$ <b>159.232,35</b>

A prestação de contas da destinação dos valores recebidos não foi encaminhada, assunto que será retomado em próximo relatório.



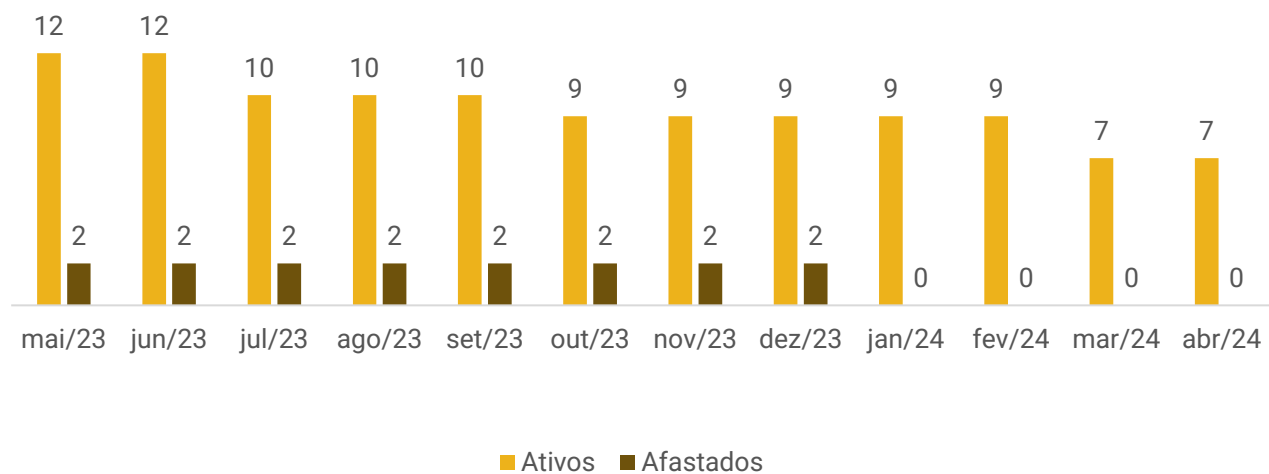


# FUNCIONÁRIOS

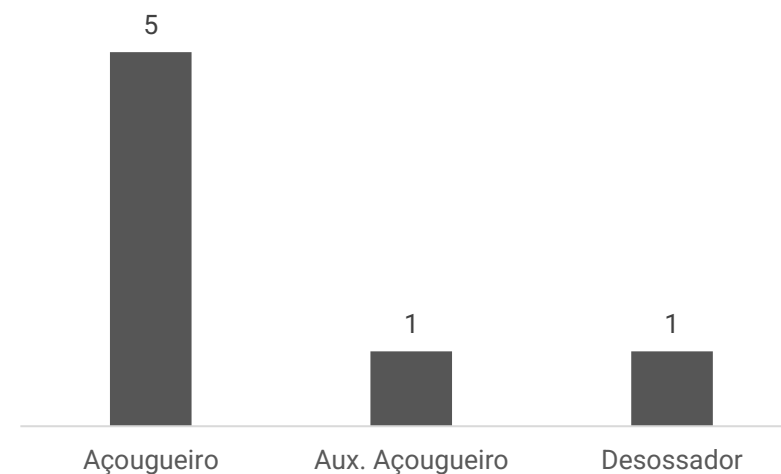
Em abril não houve demissões ou admissões, encerrando o período com 07 funcionários ativos e 02 diretores. As despesas com pessoal somaram R\$ 45,3 mil sendo que os salários e encargos se encontram em dia. A empresa possui duas contratações PJ, referentes aos serviços veterinários: RN Certificadora e Unimev. O decréscimo de 3% das obrigações trabalhistas, se deu pela liquidação de rescisões e encargos incidentes.

Abaixo segue evolução do quadro de funcionários e a separação destes, por setores:

### Nº de Funcionários



### Distribuição por Cargos







# DADOS CONTÁBEIS E INFORMAÇÕES FINANCEIRAS – FLUXO DE CAIXA CONSOLIDADO

DEMONSTRATIVO DO FLUXO DE CAIXA	fev/24	mar/24	abr/24
<b>Fluxos de Caixa das Atividades Operacionais</b>			
Resultado Líquido do Exercício	-87.027	63.516	406.752
Depreciações e Amortizações	35.526	35.530	-293.056
<b>LUCRO LÍQUIDO/ PREJUÍZO RECONCILIADO</b>	<b>-51.500</b>	<b>99.045</b>	<b>113.696</b>
<b>VARIAÇÃO NOS ATIVOS CIRCULANTES</b>	<b>-270.839</b>	<b>189.803</b>	<b>-91.344</b>
Aumento (Redução) Contas a Receber	-66.144	-274.141	-54.463
Aumento (Redução) Estoques	-356.420	423.981	-52.671
Aumento (Redução) Impostos a Recuperar	59.558	69.086	41.715
Aumento (Redução) Outros Valores a Receber	78.736	-42.179	-39.168
Aumento (Redução) Despesas Exercício Seguinte	13.432	13.055	13.244
<b>VARIAÇÃO NOS PASSIVOS CIRCULANTES</b>	<b>329.717</b>	<b>-261.426</b>	<b>-261.032</b>
Aumento (Redução) Fornecedores	316.954	-261.506	-236.508
Aumento (Redução) Obrigações Tributárias	-72	20.069	517
Aumento (Redução) Obrigações Trab. e Previdenciárias	34.399	-560	-3.053
Aumento (Redução) Outras Obrigações	-21.564	-19.429	-21.989
<b>Caixa Líquido proveniente das Atividades Operacionais</b>	<b>7.377</b>	<b>27.423</b>	<b>-238.680</b>
<b>Fluxos de Caixa das Atividades de Investimentos</b>			
Aquisição de Ativo Imobilizado	-	-5.185	335.316
<b>Caixa Líquido das Atividades de Investimento</b>	<b>-</b>	<b>-5.185</b>	<b>335.316</b>
<b>Fluxos de caixa das Atividades de financiamento</b>			
Aumento (Redução) Instituições Financeiras	-61.035	-37.045	-68.170
<b>Caixa Líquido das Atividades de financiamento</b>	<b>-61.035</b>	<b>-37.045</b>	<b>-68.170</b>
<b>Aumento (Redução) Disponibilidades</b>			
Caixa no início do período	91.540	37.882	23.075
Caixa no final do período	37.882	23.075	51.541

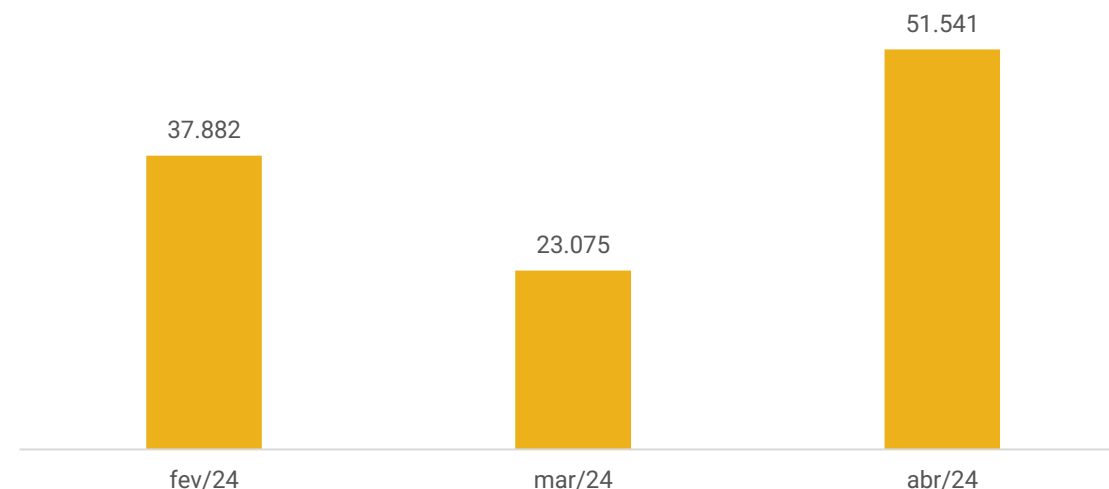
**Atividades Operacionais:** o resultado operacional em abril/2024 foi negativo de R\$ 238,6 mil, especialmente, pelos pagamentos a fornecedores (R\$ 236,5 mil), vendas a prazo (R\$ 54,4 mil) e aumento dos estoques (R\$ 52,6 mil). Os principais fatores positivos, foram a performance da atividade (R\$ 113,6 mil) e impostos compensados (R\$ 41,7 mil).

**Atividades de Investimento:** deve-se a venda de caminhão Mercedes (R\$ 210,7 mil) e caminhão Ford Cargo (R\$ 124,5 mil). Embora solicitado notas fiscais de venda e questionada sobre a forma de negociação, a Recuperanda não prestou esclarecimentos.

**Atividades de Financiamentos:** compreende os pagamentos de empréstimos e financiamentos extraconcursais e, apropriação de juros sobre empréstimos no montante de R\$ 68,1 mil.

O saldo disponível ao final de abril foi positivo de R\$ 51.540,70, sendo R\$ 44.407,37 em conta corrente junto ao banco Sicoob, R\$ 6.386,33 em caixa, o qual a Recuperanda não afirmou se reflete a realidade e aplicações financeiras de R\$ 747,00, que não foram enviados extratos.

## Disponibilidades em Caixa (R\$)





# DADOS CONTÁBEIS E INFORMAÇÕES FINANCEIRAS – BALANÇO PATRIMONIAL

Balanço Patrimonial	fev/24	mar/24	abr/24
<b>Ativo Circulante</b>	<b>6.608.792</b>	<b>6.345.015</b>	<b>6.464.825</b>
Disponibilidades	37.882	23.075	51.541
Duplicatas a Receber	4.759.236	5.033.376	5.087.840
Títulos a Receber	12.226	12.226	12.226
Adiantamentos	93.337	135.516	174.684
Tributos a Recuperar	723.213	594.960	553.245
Consórcios	335.546	335.546	335.546
Estoques	541.717	117.736	170.406
Despesas do Exercício Seguinte	105.636	92.581	79.337
<b>Ativo Não Circulante</b>	<b>3.639.520</b>	<b>3.609.176</b>	<b>3.566.915</b>
Títulos a Receber	114.664	114.664	114.664
Imobilizado	6.969.131	6.974.316	6.639.000
(-) Depreciação	-3.469.326	-3.504.856	-3.211.800
Intangível	25.051	25.051	25.051
<b>Total do Ativo</b>	<b>10.248.313</b>	<b>9.954.191</b>	<b>10.031.740</b>
Balanço Patrimonial	fev/24	mar/24	abr/24
<b>Passivo Circulante</b>	<b>4.823.071</b>	<b>4.532.297</b>	<b>4.271.098</b>
Empréstimos e Financiamentos	1.345.440	1.332.608	1.331.891
Fornecedores	3.168.913	2.907.406	2.670.898
Obrigações Tributárias	58.408	61.961	63.029
Obrigações Trabalhistas e Previdenciárias	137.879	137.319	134.266
Outras Obrigações	112.431	93.002	71.013
<b>Passivo Não Circulante</b>	<b>19.389.663</b>	<b>19.381.966</b>	<b>19.313.963</b>
Empréstimos e Financiamentos	1.242.220	1.218.007	1.150.554
RJ I II III e IV	18.132.496	18.132.496	18.132.496
Obrigações Tributárias	14.947	31.463	30.913
<b>Patrimônio Líquido</b>	<b>-13.964.421</b>	<b>-13.960.072</b>	<b>-13.553.320</b>
Capital Social	10.000	10.000	10.000
Resultado Acumulado	-13.537.766	-13.537.766	-13.537.766
Lucros e Prejuízos do Exercício	-436.655	-432.307	-25.555
<b>Total do Passivo</b>	<b>10.248.313</b>	<b>9.954.191</b>	<b>10.031.740</b>

**Duplicatas a Receber:** em abril evidenciou crescimento de 1% devido ao volume de vendas (R\$ 3.165.603,49) ter sido superior aos recebimentos (R\$ 3.111.140,20). Não é possível identificar as principais movimentações, uma vez que a carteira de clientes é pulverizada. O aging list não foi enviado pois estão sendo realizadas as conciliações para posterior confecção dos relatórios auxiliares, não sendo possível identificar o montante inadimplente e a vencer.

**Adiantamentos:** compreende adiantamento a fornecedores de R\$ 173,5 mil e funcionários de R\$ 1,1 mil. O período apresentou aumento de 29%, em sua maioria, pelas novas antecipações realizadas a fornecedores. Os principais adiantamentos foram para Transportadora Irmão Reinert (R\$ 671,6 mil), saldo do compressor (R\$ 3,6 mil) e Adilvo Reinert (R\$ 3,2 mil). **Quando questionada sobre do que se tratam os adiantamentos alocados em Transportadora Irmãos Reinert e se há relação societária com a Recuperanda, não houve retorno. As movimentações com funcionários, são pertinentes a antecipação de férias.**

**Estoques:** engloba, unicamente, mercadorias para revenda, que exibiram acréscimo de 45%, encerrando a competência com saldo de R\$ 170.406,47. O inventário enviado indica o total de R\$ 243,4 mil, que é R\$ 73 mil maior que o saldo contábil. Ainda, os principais itens estocados são traseiros bovinos (R\$ 56 mil), vaca casada (R\$ 50 mil) e dianteiro bovino (R\$ 27,1 mil).

**Imobilizado:** o período exibiu decréscimo de 5%, decorrente da venda de caminhão Mercedes (R\$ 210,7 mil) e caminhão Ford Cargo (R\$ 124,5 mil), conforme autorizado pelo juízo recuperacional no evento 166. Além disso, houve depreciação de 293 mil.

**Empréstimos e Financiamentos:** compreende empréstimos e financiamentos junto aos bancos Sicoob, Scania, Mercedes Benz, Banco do Brasil e Bradesco, sendo R\$ 1.331.891,07 no curto prazo e R\$ 1.100.830,39, no longo prazo. As movimentações são decorrentes dos pagamentos de empréstimos e financiamentos extraconcursais, transferência do longo para o curto prazo e a apropriação de juros.

**Fornecedores:** a rubrica apresentou retração de 8%, devido ao maior volume de pagamentos (R\$ 2,7 milhões) em comparação as compras (R\$ 2,5 milhões). A empresa salienta que, após o pedido da RJ, os prazos concedidos pelos fornecedores reduziram, sendo em média de 14 dias. O aging list atesta a veracidade das informações contábeis. Os principais saldos são com os fornecedores Frigorífico Vale do Iguaçu (R\$ 1,5 milhão), Frigorífico Frigomendes (R\$ 243,4 mil) e Susana Maria Ransdorf Batista (R\$ 73 mil).

**Outras Obrigações:** o saldo compreende energia elétrica (R\$ 21.582,75), seguros (R\$ 49.339,62) e telefones (R\$ 90,93). A redução no período se deve, em sua maioria, ao pagamento de seguro de vida dos funcionários, da frota e do prédio.

**Valores Sujeitos a Recuperação Judicial:** trata-se dos valores arrolados na Recuperação Judicial no montante de R\$ 18.132.495,95.





# DADOS CONTÁBEIS E INFORMAÇÕES FINANCEIRAS – DRE

DRE	fev/24	mar/24	abr/24	2024
<b>Receita Bruta</b>	<b>2.941.382</b>	<b>3.239.545</b>	<b>2.693.251</b>	<b>11.971.949</b>
Deduções da Receita Bruta	-271.925	-374.950	-252.843	-1.193.477
<b>Receita Líquida</b>	<b>2.669.458</b>	<b>2.864.595</b>	<b>2.440.409</b>	<b>10.778.472</b>
Custos dos Produtos Vendidos	-2.576.081	-2.650.935	-2.268.317	-10.425.157
<b>Lucro Bruto</b>	<b>93.377</b>	<b>213.660</b>	<b>172.092</b>	<b>353.315</b>
<i>Margem Bruta</i>	3%	7%	7%	3%
<b>Despesas Operacionais</b>	<b>-136.808</b>	<b>-121.008</b>	<b>302.584</b>	<b>-94.944</b>
<b>Despesas Operacionais</b>	<b>-134.370</b>	<b>-112.757</b>	<b>-115.219</b>	<b>-496.809</b>
Despesas Gerais ADM	-134.370	-112.757	-115.219	-496.809
Despesas Tributárias	-2.438	-8.251	-9.045	-24.982
Outras Receitas/Despesas Operacionais	-	-	426.848	426.848
<b>Resultado do Operacional</b>	<b>-43.431</b>	<b>92.652</b>	<b>474.676</b>	<b>258.372</b>
<b>Ebtida</b>	<b>-41.671</b>	<b>94.412</b>	<b>181.620</b>	<b>-29.405</b>
<i>Margem Operacional</i>	-2%	3%	19%	2%
Despesas Financeiras	-46.137	-34.775	-70.168	-241.364
Receitas Financeiras	2.541	5.638	2.245	16.604
<b>Resultado Contábil</b>	<b>-87.027</b>	<b>63.516</b>	<b>406.752</b>	<b>33.612</b>
<i>Margem Líquida</i>	-3%	2%	17%	-

**Receita Bruta:** o faturamento corresponde a venda de mercadorias que somaram R\$ 2,6 milhões em abril, apontando retração de 17% em comparação ao mês anterior. O motivo pela redução das receitas, não foi esclarecido.

**Deduções:** compreende, os tributos incidentes sobre as vendas (R\$ 252.555,03) e devoluções de vendas (R\$ 287,50), que ocorrem quando o cliente solicita troca de mercadoria devido ao excesso de gordura, pelo tamanho da peça ou pela embalagem estar violada.

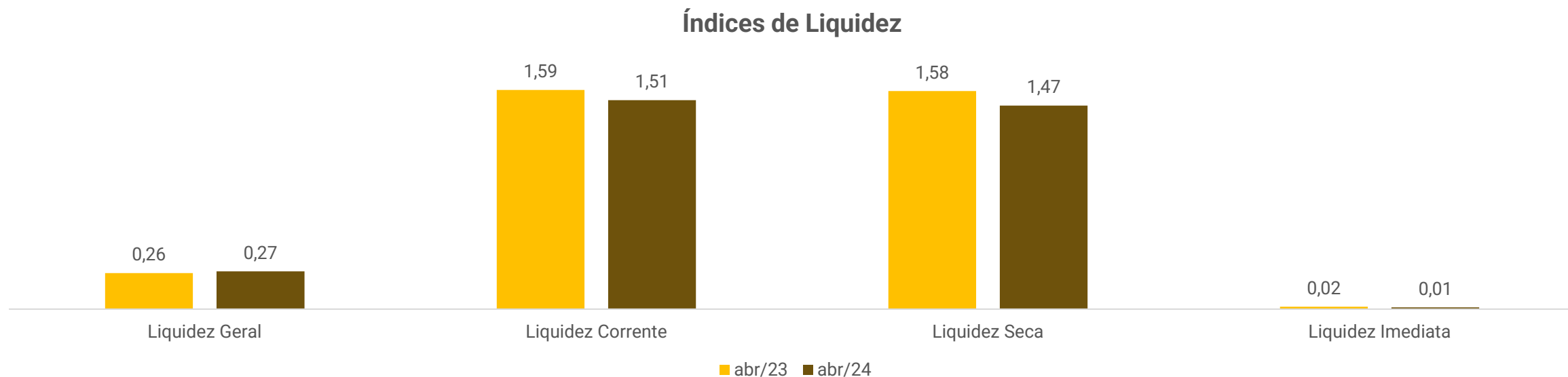
**Custos dos Produtos Vendidos:** os custos consumiram 93% da receita líquida, e compreendem, especialmente, custo dos produtos vendidos, mão de obra, depreciação e fretes. Salienta-se que os estoques são registrados com aplicação de 70% do valor de venda, devido à falta de contabilidade de custos integrada a contabilidade comercial. Os principais fatores responsáveis pela retração de 14%, forma matéria-prima e mão de obra.

**Despesas Operacionais:** compreende, especialmente, combustíveis (R\$ 53,4 mil), honorários advocatícios (R\$ 13,3 mil) e seguros de veículos (R\$ 13,2 mil), além das receitas operacionais com venda de imobilizado de R\$ 426,8 mil, que motivou o valor positivo do mês. Os honorários advocatícios de R\$ 13,3 mil foram, unicamente, de Schmitt & Cristo Folini Advogados.

**Resultado Financeiro:** as despesas financeiras com encargos sobre empréstimos (R\$ 43,4 mil), juros pagos (R\$ 25,2 mil), tarifas bancárias (R\$ 1,1 mil) e descontos concedidos (R\$ 339,20), foram superiores as receitas oriundas de juros recebidos (R\$ 2,2 mil) e descontos obtidos (R\$ 0,99), encerrando o mês com resultado financeiro negativo de R\$ 67.923,92.

**Resultado:** o faturamento foi suficiente para suprir os custos e despesas, gerando lucro de R\$ 406.751,96 em abril/24. O ano de 2024 acumula resultado positivo de R\$ 33.612,31.






## Índices de Liquidez:

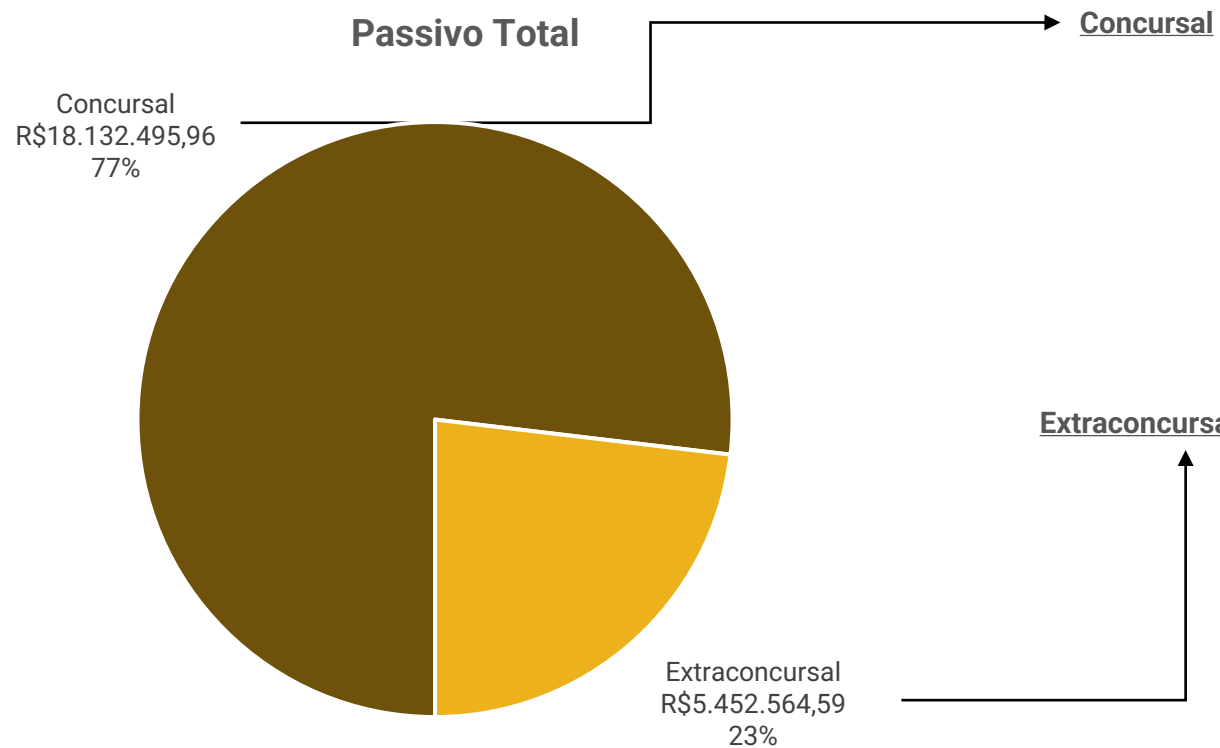
Indicam a saúde financeira da empresa e a sua capacidade de pagamento no curto, médio e longo prazo. Na análise da recuperanda é possível visualizar a baixa capacidade de pagamento da empresa de forma geral, com ênfase na liquidez imediata, o qual considera apenas as disponibilidades da empresa contra o passivo de curto prazo, onde a empresa não demonstrou aptidão.

Os índices de liquidez corrente e liquidez seca, por sua vez, demonstram capacidades de quitação das obrigações curto prazo, sendo de 1,51 e 1,47, respectivamente, em abril/2024, evidenciando piora em relação ao mesmo período de 2023. Destacamos que os principais endividamentos da Recuperanda são com empréstimos e financiamentos que possuem parcelamento estendido, logo a maioria de seu saldo se encontra no passivo não circulante, além de estarem inclusos no longo prazo os valores concursais.



# ENDIVIDAMENTO – PASSIVO TOTAL

Passivo global de R\$ 23.585.060,55.



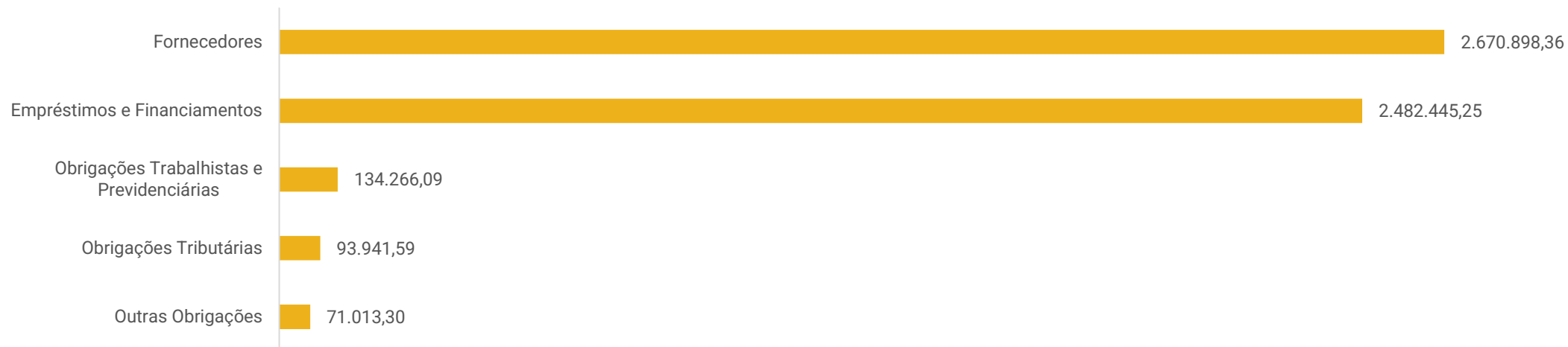
Natureza	Quantidade de credores	% quantidade de credores	Valor total	% Valor total
Trabalhista	6	9,23%	43.151,52	0,24%
Garantia Real	0	0,00%	-	0,00%
Quirografário	40	60,00%	17.621.387	97,18%
ME e EPP	20	30,77%	467.958	2,58%
<b>Total</b>	<b>66</b>	<b>100%</b>	<b>18.132.495,96</b>	<b>100%</b>

O passivo extraconcursal encerrou abril/24 no total de R\$ 5.452.564,59, sendo principalmente com fornecedores, que equivalem a 48,98% do total.





## ENDIVIDAMENTO EXTRACONCURSAL



**Fornecedores:** o saldo compreende 48,98% do total do passivo extraconcursal. Os principais saldos são com Frigorífico Vale Do Iguaçu (R\$ 1,5 milhão), Frigorífico Frigomendes (R\$ 210,8 mil) e Susana Maria Ransdorf Batista (R\$ 123 mil).

**Empréstimos e Financiamentos:** compreende empréstimos e financiamentos junto aos bancos Sicoob, Scania, Mercedes Benz e Bradesco, que possuem alienação fiduciária, logo não se sujeitam aos efeitos da Recuperação Judicial. Destaca-se que a empresa segue realizando os pagamentos de forma mensal.

**Obrigações Trabalhistas e Previdenciárias:** trata-se de obrigações com pessoal (R\$ 18,4 mil), obrigações previdenciárias (R\$ 62,5 mil) e provisões (R\$ 53,2 mil). Os salários e FGTS foram adimplidos porém o INSS consta em aberto.

**Obrigações Tributárias:** o saldo de R\$ 93,9 mil compreende, principalmente, parcelamentos entre outros valores em aberto da competência. Os impostos mensais e parcelamentos estão sendo pagos em dia. Do montante total, 57% corresponde a valores parcelados e 43% a valores a vencer.

**Outras Obrigações:** se refere a valores de energia elétrica R\$ 21,5 mil, seguros R\$ 49,3 mil e telefones de R\$ 90,93, cujos pagamentos seguem regulares.





# DILIGÊNCIAS NOS ESTABELECIMENTOS DA RECUPERANDA

**Em 10.06.2024 foi realizada reunião virtual através da plataforma Microsoft Teams, para acompanhamento das operações.**

O Sr. Antonio Bonifácio, advogado da Recuperanda, esclareceu que a empresa vem encontrando dificuldades na cobrança de clientes, os quais estão, frequentemente, atrasando os pagamentos. Do montante total em aberto, estima-se R\$ 550 mil de valores perdidos e R\$ 220 mil em alerta. O Frigorífico vem realizando cobranças incisivas, contudo, nem todas estão tendo os retornos esperados. Estes valores são importantes para a operação da empresa, o que vem dificultando o caixa e fazendo com que a empresa busque recursos de terceiros, já que as compras com fornecedores possuem prazos curtos.

Quanto aos pagamentos extraconcursais, a inadimplência compreende valores de duas parcelas de contrato com bancário com alienação fiduciária, a qual vem sendo mantido em alerta para que não ocorra o atraso de mais parcelas, além daquelas já em atraso, que totalizam aproximadamente R\$ 85 mil. Além deste, há valores em aberto com fornecedores de bovinos, com no máximo com uma semana de atraso, somando média de R\$ 572 mil, motivadas pelo atraso dos clientes, que dificultaram o fluxo de caixa.

No último mês houve a paralisação do setor de abates, devido a adequações que foram solicitadas pela CIDASC e que a empresa não entende serem viáveis investir no momento. Esta paralisação será mantida até que o Frigorífico entender ter disponibilidade em caixa para realizar os investimentos. Entretanto, este encerramento de atividades, embora tenha gerado retração dos custos pelas demissões, produtos químicos, consumo e outros, também gerou a redução com clientes que preferiam a compra dos bois vivos que eram abatidos diretamente pela empresa.

O caixa deverá voltar ao seu fluxo normal a partir de julho/2024, embora ainda justo. Entende-se que a partir de então será necessário apenas realizar os pagamentos dos adiantamentos de duplicatas realizados, sem busca de novos recursos de terceiros.

A capacidade total da empresa é de movimentação de 400 bois por semana, sem considerar o abatimento dos bois vivos que está paralisado, gerando uma receita bruta média de R\$ 9 milhões. Porém, neste momento, está sendo possível o trânsito de apenas 130 a 150 bois semanais, o que ocasiona uma receita bruta mensal de aproximadamente R\$ 3 milhões.





Foi informado a esta Administração Judicial que, dos três veículos autorizados em juízo para alienação, dois já foram vendidos e um ainda está em processo de venda. Os valores foram prestados contas no processo. Deverá ser solicitada a autorização de venda de mais dois veículos, os quais ficarão parados pois serviam para o transporte de bois vivos. Os valores auxiliarão a empresa na adequação do fluxo de caixa.





# DILIGÊNCIAS NOS ESTABELECIMENTOS DA RECUPERANDA

Seguem imagens capturadas em visita técnica, no dia 27/06/2024:





# PROPOSTA DE PAGAMENTO

CLASSE	Subclasse	VALOR RJ	DESÁGIO	CARÊNCIA	Nº PARCELAS	PERIODICIDADE	JUROS	CORREÇÃO	VALOR APÓS DESÁGIO	RECURSOS UTILIZADOS
Classe I - Trabalhista	Todos	R\$ 43.151,52	-	-	Única	-	0,3% a.m	TR	R\$ 43.151,52	O pagamento deverá ser realizado em até 30 dias da data da publicação da decisão de homologação do plano de RJ no diário oficial.
Classe II - Garantia Real	Todos	R\$ -	50%	12 meses	108	Mensal	0,3% a.m	TR	R\$ -	O pagamento deverá ser realizado a partir do último dia útil do 13º mês, após a carência, da data da publicação da decisão de homologação do plano de RJ no diário oficial.
Classe III - Quirografários	Todos	R\$ 17.621.386,56	50%	24 meses	96	Mensal	0,3% a.m	TR	R\$ 8.810.693,28	O pagamento deverá ser realizado a partir do último dia útil do 25º mês, após a carência, da data da publicação da decisão de homologação do plano de RJ no diário oficial.
Classe IV - ME e EPP	Todos	R\$ 467.957,88	50%	24 meses	96	Mensal	0,3% a.m	TR	R\$ 233.978,94	O pagamento deverá ser realizado a partir do último dia útil do 25º mês, após a carência, da data da publicação da decisão de homologação do plano de RJ no diário oficial.
<b>TOTAL</b>		<b>R\$ 18.132.495,96</b>							<b>R\$ 9.087.823,74</b>	

Os juros e correções serão somados anualmente, cuja incidência iniciará a partir da homologação. Considerando a necessidade de prévia formação de caixa para pagamento de juros, estes serão acumulados, de forma não capitalizada, no período de pagamento do principal e serão pagos nos últimos 36 (trinta e seis) meses do fluxo de pagamento. Portanto, os juros incidirão até a data de pagamento de cada parcela e serão pagos a partir do 85º mês até o 120º mês.



# ANEXOS

1

Demonstrações contábeis de abril/2024

Balancete  
 Valores expressos em Reais (R\$)

Conta	S	Classificação	Saldo Ant.	Débito	Crédito	Saldo
1	S	1 ATIVO	9.954.190,60	7.524.377,25	7.446.827,55	10.031.740,30
2	S	1.1 ATIVO CIRCULANTE	6.345.014,64	7.198.519,79	7.078.709,52	6.464.824,91
3	S	1.1.01 CAIXA E EQUIVALENTES DE CAIXA	23.074,50	3.064.491,51	3.036.025,31	51.540,70
4	S	1.1.01.001 BENS NUMERÁRIOS	18.963,33	0,00	12.577,00	6.386,33
5		1.1.01.001.001 Caixa	18.963,33	0,00	12.577,00	6.386,33
6	S	1.1.01.002 BANCOS CONTA MOVIMENTO	3.364,17	3.064.491,51	3.023.448,31	44.407,37
30		1.1.01.002.026 Banco Sicoob - Cooperativa de Credito	3.364,17	3.064.491,51	3.023.448,31	44.407,37
50	S	1.1.01.003 APLICAÇÕES FINANCEIRAS DE LIQUIDEZ	747,00	0,00	0,00	747,00
53		1.1.01.003.008 Banco do Brasil S/A	727,00	0,00	0,00	727,00
25056		1.1.01.003.038 Banco Sicoob - Cotas de Capital	20,00	0,00	0,00	20,00
140	S	1.1.02 CONTAS A RECEBER	5.033.376,43	3.165.603,49	3.111.140,20	5.087.839,72
141	S	1.1.02.001 CLIENTES - DUPLICATAS A RECEBER	5.033.376,43	3.165.603,49	3.111.140,20	5.087.839,72
142		1.1.02.001.001 Clientes Diversos	5.033.376,43	3.165.603,49	3.111.140,20	5.087.839,72
158	S	1.1.03 TÍTULOS A RECEBER	12.225,89	0,00	0,00	12.225,89
159	S	1.1.03.001 TÍTULOS A RECEBER	12.225,89	0,00	0,00	12.225,89
25110		1.1.03.001.019 Títulos de Capitalização Sicoob	12.225,89	0,00	0,00	12.225,89
288	S	1.1.05 ADIANTAMENTO	135.515,71	699.703,28	660.534,93	174.684,06
289	S	1.1.05.001 ADIANTAMENTO A FORNECEDORES	135.515,71	682.764,79	644.732,80	173.547,70
292		1.1.05.001.001 Adiantamento a Fornecedores	112.155,07	11.094,79	7.681,74	115.568,12
25250		1.1.05.001.004 Adiantamento para TRANSPORTADORA	23.360,64	671.670,00	637.051,06	57.979,58
311	S	1.1.05.002 ADIANTAMENTOS A FUNCIONARIOS	0,00	16.938,49	15.802,13	1.136,36
312		1.1.05.002.001 Adiantamentos de Salários	0,00	1.500,00	1.500,00	0,00
313		1.1.05.002.002 Adiantamentos de Férias	0,00	3.311,39	2.175,03	1.136,36
315		1.1.05.002.004 Adiantamentos para Rescisões	0,00	12.127,10	12.127,10	0,00
380	S	1.1.07 TRIBUTOS	594.959,96	216.050,85	257.765,36	553.245,45
379	S	1.1.07.001 TRIBUTOS A RECUPERAR	594.959,96	216.050,85	257.765,36	553.245,45
382		1.1.07.001.002 ICMS a Recuperar	321.460,16	207.479,18	252.387,55	276.551,79
384		1.1.07.001.004 PIS a Recuperar	8.552,50	1.529,07	24,25	10.057,32
385		1.1.07.001.005 Cofins a Recuperar	39.274,51	7.042,60	143,23	46.173,88
390		1.1.07.001.010 IRRF Sobre Aplicações Financeiras	4.856,79	0,00	0,00	4.856,79
394		1.1.07.001.014 ICMS a Recuperar Credito Imobilizado	115.079,91	0,00	0,00	115.079,91
396		1.1.07.001.016 PIS a Compensar	5.336,72	0,00	2.929,63	2.407,09
397		1.1.07.001.017 Cofins a Compensar	26.496,27	0,00	2.280,70	24.215,57
5096		1.1.07.001.032 COFINS Creditos Presumido Estoque	123,92	0,00	0,00	123,92
25111		1.1.07.001.034 (-) Crédito Presumido	73.779,18	0,00	0,00	73.779,18

Balancete  
 Valores expressos em Reais (R\$)

Conta S	Classificação	Saldo Ant.	Débito	Crédito	Saldo
459	S 1.1.09 CONSORCIOS	335.545,56	0,00	0,00	335.545,56
460	S 1.1.09.001 CONSORCIOS	335.545,56	0,00	0,00	335.545,56
463	1.1.09.001.003 Consorcios - Banco do Brasil S/A	335.545,56	0,00	0,00	335.545,56
502	S 1.1.10 ESTOQUES	117.735,81	52.670,66	0,00	170.406,47
503	S 1.1.10.001 ESTOQUES DIVERSOS	117.735,81	52.670,66	0,00	170.406,47
504	1.1.10.001.001 Matéria Prima	117.735,81	52.670,66	0,00	170.406,47
537	S 1.1.11 DESPESAS PAGAS ANTECIPADAMENTE	92.580,78	0,00	13.243,72	79.337,06
538	S 1.1.11.001 DESPESAS DE EXERCÍCIOS SEGUINTE	92.580,78	0,00	13.243,72	79.337,06
544	1.1.11.001.006 Prêmios de Seguros a Apropriar	92.580,78	0,00	13.243,72	79.337,06
590	S 1.2 ATIVO NÃO CIRCULANTE	3.609.175,96	325.857,46	368.118,03	3.566.915,39
595	S 1.2.01 REALIZÁVEL A LONGO PRAZO	114.664,03	0,00	0,00	114.664,03
616	S 1.2.01.002 OUTROS CREDITOS	114.664,03	0,00	0,00	114.664,03
959233	1.2.01.002.004 TITULO DE CAPITALIZAÇÃO BANCO	114.664,03	0,00	0,00	114.664,03
1049	S 1.2.03 ATIVO IMOBILIZADO	3.469.460,65	325.857,46	368.118,03	3.427.200,08
1050	S 1.2.03.001 BENS E DIREITOS EM USO	6.974.316,39	0,00	335.316,44	6.638.999,95
1051	1.2.03.001.001 Terrenos	1.822.733,60	0,00	0,00	1.822.733,60
1054	1.2.03.001.004 Edificações Industriais	386.476,96	0,00	0,00	386.476,96
1056	1.2.03.001.006 Construções em Andamento Industriais	139.651,09	0,00	0,00	139.651,09
1057	1.2.03.001.007 Instalações Comerciais	174.571,35	0,00	0,00	174.571,35
1062	1.2.03.001.012 Maquinas e Equipamentos Industriais	861.817,66	0,00	0,00	861.817,66
1066	1.2.03.001.016 Moveis e Utensilios Industriais	27.604,50	0,00	0,00	27.604,50
1068	1.2.03.001.018 Veiculos Industriais	3.541.050,01	0,00	335.316,44	3.205.733,57
1072	1.2.03.001.022 Computadores e Periféricos Industriais	20.411,22	0,00	0,00	20.411,22
1136	S 1.2.03.002 (-) DEPRECIACÃO ACUMULADA	(3.504.855,74)	325.857,46	32.801,59	(3.211.799,87)
1138	1.2.03.002.002 (-) Depreciação de Edificações Industriais	(1.872,57)	0,00	35,09	(1.907,66)
1140	1.2.03.002.004 (-) Depreciação de Comp e Periféricos	(16.503,58)	0,00	102,12	(16.605,70)
1141	1.2.03.002.005 (-) Depreciação de Instalações Comerciais	(111.367,86)	0,00	1.338,95	(112.706,81)
1142	1.2.03.002.006 (-) Depreciação de Instalações Industriais	(812,97)	0,00	90,33	(903,30)
1149	1.2.03.002.013 (-) Depreciação de Veiculos Industriais	(2.993.720,54)	325.857,46	25.065,93	(2.692.929,01)
1153	1.2.03.002.017 (-) Depreciação de Moveis e Utensilios	(10.764,56)	0,00	312,09	(11.076,65)
1155	1.2.03.002.019 (-) Depreciação de Maq. e Equipamentos	(369.813,66)	0,00	5.857,08	(375.670,74)
1160	S 1.2.04 INTANGÍVEL	25.051,28	0,00	0,00	25.051,28
1161	S 1.2.04.001 INTANGÍVEL	25.051,28	0,00	0,00	25.051,28
1162	1.2.04.001.001 Marcas e Patentes Comerciais	25.051,28	0,00	0,00	25.051,28

Balancete  
 Valores expressos em Reais (R\$)

Conta S	Classificação	Saldo Ant.	Débito	Crédito	Saldo
1350	S 2 PASSIVO + PATRIMÔNIO LÍQUIDO	9.954.190,60	3.312.812,27	3.390.361,97	10.031.740,30
1351	S 2.1 PASSIVO CIRCULANTE	4.532.296,88	3.244.721,74	2.983.522,47	4.271.097,61
1352	S 2.1.01 INSTITUIÇÕES FINANCEIRAS	1.332.608,01	111.616,19	110.899,25	1.331.891,07
1353	S 2.1.01.001 EMPRÉSTIMOS	1.123.165,46	65.083,01	89.849,18	1.147.931,63
25064	2.1.01.001.027 Empréstimo Sicoob Contrato nº 3951718	884.394,25	45.328,77	71.707,01	910.772,49
25070	2.1.01.001.029 Empréstimo Sicoob Contrato nº 3621242	47.626,72	5.481,40	863,05	43.008,37
25073	2.1.01.001.032 Bradesco Financiamento nº 3612609293 CP	91.543,65	6.587,82	7.945,66	92.901,49
25074	2.1.01.001.033 Bradesco Financiamento nº 3612609943 CP	99.600,84	7.685,02	9.333,46	101.249,28
1392	S 2.1.01.002 FINANCIAMENTOS - SISTEMA FINANCEIRO	209.442,55	46.533,18	21.050,07	183.959,44
25017	2.1.01.002.043 Scania Contrato Nº 83684	32.800,93	23.335,40	9.662,49	19.128,02
25019	2.1.01.002.045 Mercedes Benz Contrato Nº 1590207254	9.264,17	1.886,29	0,00	7.377,88
25021	2.1.01.002.047 Mercedes Benz Contrato Nº 1590208153	6.207,96	1.264,01	32,15	4.976,10
25023	2.1.01.002.049 Mercedes Benz Contrato Nº 1590208145	24.830,80	5.053,87	124,43	19.901,36
25025	2.1.01.002.051 Mercedes Benz Contrato Nº 1590207033	24.830,80	5.053,87	124,43	19.901,36
25063	2.1.01.002.064 Operação de Crédito BB nº 314.806.611	35.567,45	4.500,00	4.500,00	35.567,45
25084	2.1.01.002.065 Bradesco Financiamentos nº 3612608190	75.940,44	5.439,74	6.606,57	77.107,27
1494	S 2.1.02 FORNECEDORES	2.907.406,45	2.783.494,43	2.546.986,34	2.670.898,36
1495	S 2.1.02.001 FORNECEDORES NACIONAIS	2.907.406,45	2.783.494,43	2.546.986,34	2.670.898,36
738469	2.1.02.001.001 ADILVO REINERT	0,00	5.078,68	31.520,00	26.441,32
727647	2.1.02.001.001 AFONSO DOS SANTOS	0,00	0,00	9.046,24	9.046,24
687071	2.1.02.001.001 AIRTON CLAUDINO DOS SANTOS	95.600,16	0,00	0,00	95.600,16
502793	2.1.02.001.001 ALEXANDRE RAINERT	55.215,16	55.219,89	4,73	0,00
673814	2.1.02.001.001 ALISON JOSE SOARES	0,00	0,00	96.839,29	96.839,29
743066	2.1.02.001.001 ALMIR DONIZETE DA CUNHA	17.870,12	17.870,12	0,00	0,00
725223	2.1.02.001.001 ANDRE ROBBIE DA SILVEIRA	2.150,00	2.150,00	0,00	0,00
5003905	2.1.02.001.001 ANDREIA PALASSINE	23.436,08	23.436,10	92.334,89	92.334,87
569933	2.1.02.001.001 ANTONIO JOVITO DIAS	0,00	0,00	40.425,78	40.425,78
743923	2.1.02.001.001 ARGEU BERNARDES	7.627,84	0,00	0,00	7.627,84
633513	2.1.02.001.001 AUTO ELETRO BATERIAS LTDA	0,00	60,00	60,00	0,00
578368	2.1.02.001.001 BLUMENAU DISTRIBUIDORA DE	0,00	68,00	68,00	0,00
503691	2.1.02.001.001 BUSCHLE & LEPPER SA	0,00	376,00	376,00	0,00
736564	2.1.02.001.001 CARLOS EDUARDO WARMLING	7.958,80	7.958,80	0,00	0,00
511758	2.1.02.001.001 CARROCARIAS ARGÍ LTDA	925,00	925,00	0,00	0,00
712944	2.1.02.001.001 CARROCERIAS SAVAL LTDA ME	0,00	900,00	900,00	0,00
716748	2.1.02.001.001 CELSO ZUCCHI	0,00	0,00	3.940,00	3.940,00
804152	2.1.02.001.001 CENTRAL DE EXAMES	275,58	482,91	207,33	0,00
500740	2.1.02.001.001 CONSSETRA MEDICINA E SEG DO TRAB	0,00	65,00	65,00	0,00
568951	2.1.02.001.001 CONVCARD CNPJ: 04376684000181	3.670,24	1.223,42	0,00	2.446,82
500998	2.1.02.001.001 COOPERATIVA DE MEDICOS	4.207,64	4.207,65	4.639,79	4.639,78
761005	2.1.02.001.001 DAL PINO INDUSTRIA DE SERRAS	658,24	658,24	0,00	0,00
855461	2.1.02.001.001 DISTRIBUIDORA SCHMITT LTDA	0,00	0,00	430,37	430,37
679878	2.1.02.001.001 EDSON ROGERIO PAES COELHO Cod:	81.045,80	15.000,00	0,00	66.045,80
5000466	2.1.02.001.001 ELETROTECNICA CARDOSO LTDA	120,00	120,00	0,00	0,00
5005809	2.1.02.001.001 FILIPE MATHEUS COUTO - SITIO	0,00	50.651,85	50.651,85	0,00

Balancete  
 Valores expressos em Reais (R\$)

Conta	S	Classificação	Saldo Ant.	Débito	Crédito	Saldo
1496	2.1.02.001.001	Fornecedores Diversos	5.185,25	5.185,25	0,00	0,00
704007	2.1.02.001.001	FRIG ROSO e DALLAGNOL LTDA	66.841,17	71.520,00	4.678,83	0,00
683920	2.1.02.001.001	FRIGMANN FRIGORIFICO LTDA	16.364,98	16.364,98	0,00	0,00
942335	2.1.02.001.001	FRIGORIFICO FRIGOMENDES LTDA	144.268,80	144.268,80	210.802,02	210.802,02
604542	2.1.02.001.001	FRIGORIFICO NOVAERA LTDA	0,00	0,00	4.249,70	4.249,70
504977	2.1.02.001.001	FRIGORIFICO S.E R.LTDA EM	0,00	303,80	303,80	0,00
860976	2.1.02.001.001	FRIGORIFICO VALE DO IGUACU LTDA	1.671.199,97	1.671.200,00	1.553.704,00	1.553.703,97
723936	2.1.02.001.001	FRIOSUL REFRIGERACAO E SERVICOS	0,00	1.728,42	5.185,25	3.456,83
693869	2.1.02.001.001	GI VALE EUROPEU CONTABILIDADE	4.359,80	4.359,80	4.414,09	4.414,09
684607	2.1.02.001.001	GILBERTO DOMINGOS REGIS	103.968,92	105.500,21	1.531,29	0,00
692182	2.1.02.001.001	GILMAR DE SOUZA E SILVA	0,00	0,00	20.294,15	20.294,15
601453	2.1.02.001.001	INCORZUL COMERCIO DE FERRAGENS	1.941,36	2.088,26	974,20	827,30
618634	2.1.02.001.001	IRMAOS ALMEIDA LTDA	0,00	0,00	1.460,00	1.460,00
5005631	2.1.02.001.001	JAQUELINE ESCHER DOS SANTOS	0,00	749,00	749,00	0,00
829266	2.1.02.001.001	JEAN CARLOS ZERMIANI	0,00	0,00	8.865,00	8.865,00
735153	2.1.02.001.001	JOAO PEDRO ZIMMERMANN	18.687,42	18.687,42	0,00	0,00
513350	2.1.02.001.001	JOAQUIM MIGLIOLI	0,00	0,00	380,00	380,00
732066	2.1.02.001.001	JOSE ACACIO MERLO	0,00	0,00	5.371,01	5.371,01
663576	2.1.02.001.001	JOSE ROBERTO PAZIANI ME	1.325,00	1.325,00	0,00	0,00
691395	2.1.02.001.001	LANALI - LABORATORIO DE ANALISES	0,00	213,94	213,94	0,00
572208	2.1.02.001.001	LG INDUSTRIA QUIMICA LTDA	606,00	606,00	578,00	578,00
778765	2.1.02.001.001	LODEGARIO SANSAO	0,00	0,00	7.621,54	7.621,54
917628	2.1.02.001.001	LUIZ FERNANDO DAGNONI	0,00	0,00	13.109,15	13.109,15
703262	2.1.02.001.001	LUIZ HENRIQUE DA CUNHA	17.870,12	17.870,12	0,00	0,00
836898	2.1.02.001.001	MARCIO GENESIO SCHNAIDER	46.196,50	0,00	0,00	46.196,50
684611	2.1.02.001.001	MARCOS ROBERTO SCHNAIDER	14.775,00	0,00	0,00	14.775,00
717056	2.1.02.001.001	MAYOCN ALEXANDRE SOUZA	23.203,25	23.203,25	0,00	0,00
501629	2.1.02.001.001	MECANICA DE VEICULOS PICARRAS	0,00	487,36	487,36	0,00
5001409	2.1.02.001.001	MEDEIROS & MEDEIROS, COSTA BEBER	0,00	7.038,75	7.038,75	0,00
677940	2.1.02.001.001	MERCOPLASA INDUSTRIA DE	2.112,68	2.112,68	0,00	0,00
632498	2.1.02.001.001	MKF SOLUCOES EIRELI	1.708,00	2.448,89	1.111,33	370,44
5004548	2.1.02.001.001	MONCIO PRESENTES EIRELI	0,00	223,16	223,16	0,00
689096	2.1.02.001.001	NEWDROP QUIMICA LTDA	0,00	2.743,06	2.743,06	0,00
5004884	2.1.02.001.001	ODENIR BARBETTA	20.685,00	23.620,60	2.935,60	0,00
768162	2.1.02.001.001	ODINERIO VIANA	0,00	0,00	31.137,82	31.137,82
687584	2.1.02.001.001	OFICINA MECANICA ARISTIDES ZABEL	5.727,82	4.414,16	0,00	1.313,66
749048	2.1.02.001.001	OSCAR VIANA	29.324,14	29.324,14	0,00	0,00
682398	2.1.02.001.001	OSMAR SILVINO DA CUNHA	14.705,44	0,00	0,00	14.705,44
670076	2.1.02.001.001	PAULO KELLER NETO EPP	0,00	525,50	525,50	0,00
504984	2.1.02.001.001	PAULO RAINERT	3.743,00	3.743,00	0,00	0,00
648007	2.1.02.001.001	POSTO SONHO MEU ILHOTA	1.077,22	1.077,22	1.472,97	1.472,97
628489	2.1.02.001.001	REFIMOSAL - M GOMES PRA XEDES	0,00	750,00	750,00	0,00
684620	2.1.02.001.001	ROBSON JARDEL SCHNEIDER	194.777,00	189.276,17	37.922,50	43.423,33
644402	2.1.02.001.001	RUBENS BRAS DA SILVA	32.179,03	0,00	3.123,63	35.302,66
683907	2.1.02.001.001	RUDIARD NARDELLI	0,00	1.835,60	1.835,60	0,00
503204	2.1.02.001.001	RUDIPEL RUDNICK PETROLEO LTDA	25.290,00	51.583,00	50.908,00	24.615,00
689854	2.1.02.001.001	SCABA PRODUTOS QUIMICOS LTDA	0,00	385,22	385,22	0,00
505769	2.1.02.001.001	SCABA QUIMICA LTDA	0,00	313,22	313,22	0,00
568279	2.1.02.001.001	SCANIA LATIN AMERICA LTDA.	657,04	657,04	753,67	753,67
5001414	2.1.02.001.001	SCHMITT & CRISTOFOLINI	6.569,50	11.262,00	11.262,00	6.569,50
5005578	2.1.02.001.001	SUSANA MARIA RANSDORF BATISTA	130.681,32	90.681,25	83.034,51	123.034,58

Balancete  
 Valores expressos em Reais (R\$)

Conta	S	Classificação	Saldo Ant.	Débito	Crédito	Saldo
635034		2.1.02.001.001 TAZINHO AUTO PECAS LTDA	0,00	1.422,00	1.422,00	0,00
684092		2.1.02.001.001 TRANSPORTADORA IRMAOS REINERT	0,00	81.993,00	81.993,00	0,00
567782		2.1.02.001.001 UNICRAFT EQUIPAMENTOS DE	0,00	544,46	544,46	0,00
501253		2.1.02.001.001 UNIMED LITORAL COOPERATIVA DE	0,00	3.407,04	3.407,04	0,00
597792		2.1.02.001.001 V COMERCIO DE ALIMENTOS EIRELI	615,06	0,00	0,00	615,06
726725		2.1.02.001.001 VALMOR BRAZ DA SILVA	0,00	0,00	31.477,70	31.477,70
614761		2.1.02.001.001 VITORIO DOS SANTOS	0,00	0,00	14.184,00	14.184,00
1539	S	2.1.03 OBRIGAÇÕES TRIBUTÁRIAS	61.961,38	256.485,92	257.553,33	63.028,79
1540	S	2.1.03.001 IMPOSTOS E CONTRIBUIÇÕES A	1.277,25	253.832,29	254.565,05	2.010,01
1552		2.1.03.001.001 COFINS a Recolher	0,00	143,23	143,23	0,00
1541		2.1.03.001.003 ICMS a Recolher	0,00	252.387,55	252.387,55	0,00
1556		2.1.03.001.008 PIS a Recolher	0,00	24,25	24,25	0,00
5117		2.1.03.001.014 ICMS Fundo Social a Recolher	1.277,25	1.277,26	2.010,02	2.010,01
1579	S	2.1.03.002 TRIBUTOS RETIDOS A RECOLHER	3.056,98	0,00	1.560,44	4.617,42
1580		2.1.03.002.001 Contribuições Retidas a Recolher	2.296,50	0,00	1.180,60	3.477,10
1581		2.1.03.002.002 INSS Retido a Recolher	49,50	0,00	0,00	49,50
1583		2.1.03.002.004 IRRF a Recolher	710,98	0,00	379,84	1.090,82
1603	S	2.1.03.003 PARCELAMENTOS DE IMPOSTOS E	57.627,15	2.653,63	1.427,84	56.401,36
25080		2.1.03.003.025 Parcelamento INSS n°	19.258,15	641,92	129,80	18.746,03
25101		2.1.03.003.028 Parcelamento INSS final n°	26.586,52	857,62	178,32	25.907,22
25244		2.1.03.003.030 Parcelamento INSS n°	6.780,05	557,10	462,25	6.685,20
959234		2.1.03.003.031 Parcelamento INSS n°	6.052,92	509,45	569,93	6.113,40
959235		2.1.03.003.032 (-) Encargos a Transcorrer	(1.050,49)	87,54	87,54	(1.050,49)
1632	S	2.1.04 OBRIGAÇÕES TRABALHISTAS E	137.319,17	49.091,85	46.038,77	134.266,09
1633	S	2.1.04.001 OBRIGAÇÕES COM O PESSOAL	28.942,16	30.442,16	19.965,59	18.465,59
1634		2.1.04.001.001 Salários e Ordenados a Pagar	16.815,06	18.315,06	17.308,79	15.808,79
1635		2.1.04.001.002 Pró Labore a Pagar	0,00	0,00	2.656,80	2.656,80
5022		2.1.04.001.007 Líquido Rescisão	12.127,10	12.127,10	0,00	0,00
1658	S	2.1.04.002 OBRIGAÇÕES PREVIDENCIÁRIAS	57.307,07	15.002,05	20.214,44	62.519,46
1659		2.1.04.002.001 INSS a Recolher	16.211,78	5.210,33	9.422,67	20.424,12
1660		2.1.04.002.002 FGTS a Recolher	19.041,67	9.791,72	1.726,02	10.975,97
1661		2.1.04.002.003 Contribuição Sindical a Recolher	822,57	0,00	0,00	822,57
1663		2.1.04.002.005 IRRF Sobre Salários a pagar	765,98	0,00	219,57	985,55
1664		2.1.04.002.006 Funrural a recolher	20.465,07	0,00	8.846,18	29.311,25
1683	S	2.1.04.003 PROVISÕES	51.069,94	3.647,64	5.858,74	53.281,04
1684		2.1.04.003.001 Provisão Para Férias	31.322,16	2.585,36	2.402,13	31.138,93
1685		2.1.04.003.002 Provisão Inss Sobre Férias	9.591,81	791,71	735,60	9.535,70
1686		2.1.04.003.003 Provisão Fgts Sobre Férias	2.505,78	206,84	192,17	2.491,11
1688		2.1.04.003.005 Provisão Para 13o Salário	5.391,88	45,93	1.782,00	7.127,95
1689		2.1.04.003.006 Provisão Inss Sobre 13o Salário	1.651,11	14,13	545,67	2.182,65
1690		2.1.04.003.007 Provisão Fgts Sobre 13o Salário	607,20	3,67	201,17	804,70
1710	S	2.1.05 OUTRAS OBRIGAÇÕES	93.001,87	44.033,35	22.044,78	71.013,30

Balancete  
Valores expressos em Reais (R\$)

Conta	S	Classificação	Saldo Ant.	Débito	Crédito	Saldo
1733	S	2.1.05.002 CONTAS A PAGAR	93.001,87	44.033,35	22.044,78	71.013,30
1739		2.1.05.002.005 Energia Elétrica a Pagar	22.051,56	22.051,56	21.582,75	21.582,75
1744		2.1.05.002.008 Seguros a Pagar	69.956,74	20.617,12	0,00	49.339,62
1747		2.1.05.002.009 Telefones a Pagar	993,57	1.364,67	462,03	90,93
1920	S	2.2 PASSIVO NÃO CIRCULANTE	19.381.965,92	68.090,53	87,54	19.313.962,93
1921	S	2.2.01 OBRIGAÇÕES A LONGO PRAZO	1.218.007,25	67.453,07	0,00	1.150.554,18
1923	S	2.2.01.001 EMPRÉSTIMOS	1.162.843,72	62.013,33	0,00	1.100.830,39
25060		2.2.01.001.023 Operação de Crédito Banco do Brasil nº	67.453,45	4.500,00	0,00	62.953,45
25077		2.2.01.001.030 Bradesco Financiamento nº 3612609293 LP	61.022,31	6.587,82	0,00	54.434,49
25078		2.2.01.001.031 Bradesco Financiamento nº 3612609943 LP	85.616,78	7.685,02	0,00	77.931,76
25079		2.2.01.001.032 Sicoob Financiamento CCB nº 3951718 LP	948.751,18	43.240,49	0,00	905.510,69
1962	S	2.2.01.002 FINANCIAMENTOS	55.163,53	5.439,74	0,00	49.723,79
25088		2.2.01.002.044 Bradesco Financiamentos nº 3612608190	55.163,53	5.439,74	0,00	49.723,79
2064	S	2.2.02 OBRIGAÇÕES TRIBUTÁRIAS	31.462,72	637,46	87,54	30.912,80
2065	S	2.2.02.001 PARCELAMENTOS IMPOSTOS E	31.462,72	637,46	87,54	30.912,80
25245		2.2.02.001.028 Parcelamento INSS nº	14.947,14	291,99	0,00	14.655,15
959236		2.2.02.001.029 Parcelamento INSS nº	19.929,68	345,47	0,00	19.584,21
959237		2.2.02.001.030 (-) Encargos a Transcorrer	(3.414,10)	0,00	87,54	(3.326,56)
25173	S	2.2.07 REDUPERAÇÃO JUDICIAL	18.132.495,95	0,00	0,00	18.132.495,95
25174	S	2.2.07.001 REDUPERAÇÃO JUDICIAL CLASSE I	43.151,52	0,00	0,00	43.151,52
25266		2.2.07.001.001 Adenilson Barreto dos Santos	26.662,05	0,00	0,00	26.662,05
25267		2.2.07.001.001 Gabriel Schramm	1.548,07	0,00	0,00	1.548,07
25268		2.2.07.001.001 Jair de Espindola	2.365,34	0,00	0,00	2.365,34
25269		2.2.07.001.001 Juliana Giacomini	4.168,06	0,00	0,00	4.168,06
25270		2.2.07.001.001 Rozilda Pereira de Souza	362,25	0,00	0,00	362,25
25265		2.2.07.001.001 TG Representações Ltda	8.045,75	0,00	0,00	8.045,75
25191	S	2.2.07.003 REDUPERAÇÃO JUCIAIAL -CLASSE III	17.621.386,55	0,00	0,00	17.621.386,55
25236		2.2.07.003.001 Afonso Schimitt Neto	13.111,54	0,00	0,00	13.111,54
25237		2.2.07.003.001 Alceu Rodrigues Borges	102.300,00	0,00	0,00	102.300,00
25238		2.2.07.003.001 Alex Atanasio dos Santos	89.033,00	0,00	0,00	89.033,00
25239		2.2.07.003.001 Ana Maria Kleis Reinert	135.559,69	0,00	0,00	135.559,69
25240		2.2.07.003.001 Antônio Carlos Schneider	20.000,00	0,00	0,00	20.000,00
25177		2.2.07.003.001 Arteflexiveis Ltda	5.458,62	0,00	0,00	5.458,62
25271		2.2.07.003.001 Banco Bradesco S.A.	19.413,92	0,00	0,00	19.413,92
25241		2.2.07.003.001 Banco do Brasil	11.002.468,80	0,00	0,00	11.002.468,80
25242		2.2.07.003.001 Carlos Henrique Benaci	3.529,44	0,00	0,00	3.529,44
25178		2.2.07.003.001 Cooperativa de Trabalhos dos Médicos	7.280,85	0,00	0,00	7.280,85
25179		2.2.07.003.001 Deivid JS Transportes e Comércio de	1.737,00	0,00	0,00	1.737,00
25180		2.2.07.003.001 Elétrica Zata Ltda	3.042,46	0,00	0,00	3.042,46
25181		2.2.07.003.001 FM Pneus Ltda	1.943,85	0,00	0,00	1.943,85
25182		2.2.07.003.001 Frigmann Frigorifico Ltda	2.782.189,37	0,00	0,00	2.782.189,37



Balancete  
 Valores expressos em Reais (R\$)

Conta	S	Classificação	Saldo Ant.	Débito	Crédito	Saldo
25183		2.2.07.003.001 Frigolan Frigorífico Ltda	176.475,44	0,00	0,00	176.475,44
25243		2.2.07.003.001 Genesio de Souza Neto	39.734,89	0,00	0,00	39.734,89
25261		2.2.07.003.001 Gilberto Borges	22.598,00	0,00	0,00	22.598,00
25262		2.2.07.003.001 Isaac Ivanir da Silva	9.736,68	0,00	0,00	9.736,68
25246		2.2.07.003.001 Ivandro Figueiredo	25.586,10	0,00	0,00	25.586,10
25247		2.2.07.003.001 Jardel Wehrmeister	33.664,00	0,00	0,00	33.664,00
25248		2.2.07.003.001 João Venilton Pires	56.872,00	0,00	0,00	56.872,00
25249		2.2.07.003.001 José Valmir Pires	107.862,00	0,00	0,00	107.862,00
25263		2.2.07.003.001 José Zimmermann	6.166,50	0,00	0,00	6.166,50
25251		2.2.07.003.001 Juarez Pereira da Silva	78.859,00	0,00	0,00	78.859,00
25184		2.2.07.003.001 Link Comercial Importadora e Exportadora	1.634,00	0,00	0,00	1.634,00
25252		2.2.07.003.001 Mateus Senem	130.145,00	0,00	0,00	130.145,00
25185		2.2.07.003.001 Mecânica de Veículos Piçarras	3.349,85	0,00	0,00	3.349,85
25186		2.2.07.003.001 Newdrop Química Ltda	6.054,36	0,00	0,00	6.054,36
25253		2.2.07.003.001 Oscar Viana	15.661,23	0,00	0,00	15.661,23
25254		2.2.07.003.001 Recieri Germaniani dos Santos	6.973,00	0,00	0,00	6.973,00
25255		2.2.07.003.001 Renato Toniolo	5.437,59	0,00	0,00	5.437,59
25187		2.2.07.003.001 Renovadora de Pneus Hoff SA	665,25	0,00	0,00	665,25
25188		2.2.07.003.001 Rudipel Rudnick Petróleo Ltda	60.923,50	0,00	0,00	60.923,50
25256		2.2.07.003.001 Sebastião Ribeiro Bittencourt	126.317,00	0,00	0,00	126.317,00
25257		2.2.07.003.001 Sérgio Francisco	77.560,52	0,00	0,00	77.560,52
25189		2.2.07.003.001 Sicoob	2.231.331,32	0,00	0,00	2.231.331,32
25258		2.2.07.003.001 Valdeci Fernandes Costa	21.101,97	0,00	0,00	21.101,97
25259		2.2.07.003.001 Valeriano Pereira de Jesus	118.195,00	0,00	0,00	118.195,00
25260		2.2.07.003.001 Waldemiro Dalbosco	58.521,29	0,00	0,00	58.521,29
25190		2.2.07.003.001 Westrock Celulose Papel e Embalagens Ltda	12.892,52	0,00	0,00	12.892,52
25264	S	2.2.07.004 REDUPERAÇÃO JUCIAIAL -CLASSE IV	467.957,88	0,00	0,00	467.957,88
25192		2.2.07.004.001 ADVIntegra serviços de Apoio	3.356,42	0,00	0,00	3.356,42
25198		2.2.07.004.001 BR Diesel Comércio de Peças para Veículos	2.000,00	0,00	0,00	2.000,00
25199		2.2.07.004.001 BR Lacer Comercial Injeto Balbussi Ltda	3.360,00	0,00	0,00	3.360,00
25201		2.2.07.004.001 Comércio e Representação Balbussi Ltda	61.581,00	0,00	0,00	61.581,00
25202		2.2.07.004.001 Distribuidora Schmitt Brasil Ltda	401,70	0,00	0,00	401,70
25203		2.2.07.004.001 Extec Comércio de Balanças Ltda	481,60	0,00	0,00	481,60
25206		2.2.07.004.001 GT SC Rastreamento, Locação, Serviços e	11.626,70	0,00	0,00	11.626,70
25209		2.2.07.004.001 Jacaré Acessórios e Auto Peças Ltda ME	678,92	0,00	0,00	678,92
25211		2.2.07.004.001 JM Refrigeração Ltda	480,00	0,00	0,00	480,00
25216		2.2.07.004.001 Master Comp Informática Ltda	1.220,57	0,00	0,00	1.220,57
25218		2.2.07.004.001 MS Boi Comércio e Abate de Bovinos Eireli	360.749,18	0,00	0,00	360.749,18
25219		2.2.07.004.001 Murygi Artigos de Vestuário Ltda	5.175,00	0,00	0,00	5.175,00
25220		2.2.07.004.001 Oficina Mecânica Zabel-ME	4.190,68	0,00	0,00	4.190,68
25222		2.2.07.004.001 Paulo Keller Neto EPP	2.050,00	0,00	0,00	2.050,00
25223		2.2.07.004.001 R & A Automação Industrial Ltda	504,31	0,00	0,00	504,31
25226		2.2.07.004.001 Scaba Produtos Químicos Ltda	1.842,14	0,00	0,00	1.842,14
25229		2.2.07.004.001 Tazinho Auto Peças Ltda	4.284,23	0,00	0,00	4.284,23
25230		2.2.07.004.001 Tecnenge Engenharia Ltda	1.050,00	0,00	0,00	1.050,00
25231		2.2.07.004.001 Thermokar Comércio e Serviços Ltda	2.610,43	0,00	0,00	2.610,43
25235		2.2.07.004.001 Zana Equipamentos Frigoríficos Ltda	315,00	0,00	0,00	315,00
2325	S	2.3 PATRIMÔNIO LÍQUIDO	(13.960.072,20)	0,00	406.751,96	(13.553.320,24)

Balancete  
Valores expressos em Reais (R\$)

Conta S Classificação	Saldo Ant.	Débito	Crédito	Saldo
2346 S 2.3.01 CAPITAL SOCIAL	10.000,00	0,00	0,00	10.000,00
2347 S 2.3.01.001 CAPITAL SOCIAL REALIZADO	10.000,00	0,00	0,00	10.000,00
2348 2.3.01.001.001 Capital Subscrito	10.000,00	0,00	0,00	10.000,00
2513 S 2.3.05 RESULTADO ACUMULADO	(13.537.765,67)	0,00	0,00	(13.537.765,67)
2514 S 2.3.05.001 LUCROS OU PREJUÍZOS ACUMULADOS	(13.537.765,67)	0,00	0,00	(13.537.765,67)
2516 2.3.05.001.002 (-) Prejuízos Acumulados	(13.537.765,67)	0,00	0,00	(13.537.765,67)
2536 S 2.3.06 LUCROS E PREJUÍZOS EXERCÍCIO	(432.306,53)	0,00	406.751,96	(25.554,57)
2537 S 2.3.06.001 LUCROS E PREJUÍZOS EXERCÍCIO	(432.306,53)	0,00	406.751,96	(25.554,57)
2538 2.3.06.001.001 Lucros do Exercício	4.348,75	0,00	406.751,96	411.100,71
2539 2.3.06.001.002 (-) Prejuízos do Exercício	(436.655,28)	0,00	0,00	(436.655,28)

Balancete  
 Valores expressos em Reais (R\$)

Conta	S	Classificação	Saldo Ant.	Débito	Crédito	Saldo
2600	S	3 RESULTADO DO PERÍODO	(432.306,53)	3.323.398,70	3.730.150,66	(25.554,57)
2601	S	3.1 RECEITA OPERACIONAL LÍQUIDA	8.408.990,86	252.842,53	2.693.251,31	10.849.399,64
2603	S	3.1.01 RECEITA OPERACIONAL BRUTA	9.278.697,82	0,00	2.693.251,31	11.971.949,13
2604	S	3.1.01.001 RECEITA BRUTA DE VENDA	9.278.697,82	0,00	2.693.251,31	11.971.949,13
2605		3.1.01.001.001 Vendas de Produtos	9.278.697,82	0,00	2.693.251,31	11.971.949,13
2770	S	3.1.04 (-) DEDUÇÕES DA RECEITA COM	(869.706,96)	252.842,53	0,00	(1.122.549,49)
2771	S	3.1.04.001 (-) DEVOLUÇÕES, DESCONTOS E	(14.626,58)	287,50	0,00	(14.914,08)
2772		3.1.04.001.001 (-) Devol. de Vendas de Produtos Mercado	(14.626,58)	287,50	0,00	(14.914,08)
2825	S	3.1.04.002 (-) IMPOSTOS INCIDENTES SOBRE	(855.080,38)	252.555,03	0,00	(1.107.635,41)
2827		3.1.04.002.002 (-) ICMS Sobre Vendas	(852.430,04)	252.387,55	0,00	(1.104.817,59)
2829		3.1.04.002.004 (-) PIS Sobre Vendas	(457,13)	24,25	0,00	(481,38)
2830		3.1.04.002.005 (-) COFINS Sobre Vendas	(2.193,21)	143,23	0,00	(2.336,44)
3001	S	3.2 CUSTO PRODUTOS MERCADORIAS E SERVIÇOS	(8.286.934,17)	2.540.807,76	272.490,77	(10.555.251,16)
3002	S	3.2.01 CUSTO DOS PRODUTOS MERCADORIAS E	(8.286.934,17)	2.540.807,76	272.490,77	(10.555.251,16)
3003	S	3.2.01.001 CUSTO DOS PRODUTOS VENDIDOS	(7.696.021,83)	2.360.362,29	263.869,99	(9.792.514,13)
3004		3.2.01.001.001 Variação de estoques	(35.606,95)	0,00	52.670,66	17.063,71
3006		3.2.01.001.003 Compra de Matéria Prima	(8.251.304,55)	2.360.362,29	134,40	(10.611.532,44)
3008		3.2.01.001.009 (-) Créditos de ICMS	554.882,14	0,00	204.677,89	759.560,03
3013		3.2.01.001.010 (-) Créditos de PIS	3.577,95	0,00	1.139,38	4.717,33
3014		3.2.01.001.011 (-) Créditos de COFINS	16.480,18	0,00	5.247,66	21.727,84
4735		3.2.01.001.014 (-) Devolução de Compra de Matéria Prima	15.949,40	0,00	0,00	15.949,40
3017	S	3.2.01.002 MAO-DE-OBRA DIRETA	(165.238,85)	42.700,03	941,46	(206.997,42)
3018		3.2.01.002.001 Salários e Ordenados	(77.256,50)	19.069,71	0,00	(96.326,21)
3022		3.2.01.002.005 13º Salário	(7.503,62)	1.782,00	45,93	(9.239,69)
3023		3.2.01.002.006 Férias	(11.865,28)	2.402,36	79,58	(14.188,06)
3024		3.2.01.002.007 INSS	(27.167,87)	7.888,47	805,90	(34.250,44)
3025		3.2.01.002.008 FGTS	(18.116,45)	1.918,90	10,05	(20.025,30)
3026		3.2.01.002.009 Indenizações e Aviso Prévio	(8.649,52)	0,00	0,00	(8.649,52)
3027		3.2.01.002.010 Assistência Médica e Social	(9.465,27)	8.420,99	0,00	(17.886,26)
3033		3.2.01.002.012 Seguros de Empregados	(1.959,18)	673,14	0,00	(2.632,32)
3079		3.2.01.002.021 Equipamentos de Proteção Individual	(3.255,16)	544,46	0,00	(3.799,62)
3100	S	3.2.01.003 MATERIAL DE CONSUMO INDIRETO	(8.692,36)	146,90	0,00	(8.839,26)
3196		3.2.01.003.002 Materiais Auxiliares e de Consumo	(8.692,36)	146,90	0,00	(8.839,26)
3110	S	3.2.01.004 MANUTENÇÃO E REPARO	(6.453,38)	525,93	0,00	(6.979,31)
3199		3.2.01.004.001 Manutenção de Edifícios	(89,94)	0,00	0,00	(89,94)
3200		3.2.01.004.002 Manutenção de Máquinas e Equipamentos	(4.874,36)	525,93	0,00	(5.400,29)
3201		3.2.01.004.003 Manutenção de Veículos	(1.489,08)	0,00	0,00	(1.489,08)

Balancete  
 Valores expressos em Reais (R\$)

Conta	S	Classificação	Saldo Ant.	Débito	Crédito	Saldo
3120	S	3.2.01.005 UTILIDADES E SERVIÇOS	(64.010,33)	22.867,97	4.447,46	(82.430,84)
3206		3.2.01.005.002 Energia Elétrica	(51.997,48)	21.582,75	4.447,46	(69.132,77)
3171		3.2.01.005.006 Serviços de Terceiros	(12.012,85)	1.285,22	0,00	(13.298,07)
3140	S	3.2.01.007 DEPRECIAÇÕES AMORTIZAÇÕES E	(95.844,56)	31.462,64	3.231,86	(124.075,34)
3221		3.2.01.007.001 Depreciações	(95.844,56)	31.462,64	3.231,86	(124.075,34)
3150	S	3.2.01.008 DESPESAS GERAIS	(250.672,86)	82.742,00	0,00	(333.414,86)
3228		3.2.01.008.003 Bens de Pequeno Valor	(2.148,00)	749,00	0,00	(2.897,00)
3232		3.2.01.008.008 Fretes e Carretos	(248.524,86)	81.993,00	0,00	(330.517,86)
4011	S	3.4 DESPESAS OPERACIONAIS	(554.363,22)	194.431,97	2.244,52	(746.550,67)
4012	S	3.4.01 DESPESAS OPERACIONAIS	(381.590,22)	115.218,67	0,00	(496.808,89)
4013	S	3.4.01.001 DESPESAS COM PESSOAL	0,00	3.600,00	0,00	(3.600,00)
4015		3.4.01.001.002 Pró Labore	0,00	3.000,00	0,00	(3.000,00)
4020		3.4.01.001.007 INSS	0,00	600,00	0,00	(600,00)
4160	S	3.4.01.006 DEPRECIAÇÕES E AMORTIZAÇÕES	(5.279,20)	1.338,95	0,00	(6.618,15)
4161		3.4.01.006.001 Depreciações	(5.279,20)	1.338,95	0,00	(6.618,15)
4183	S	3.4.01.007 UTILIDADES E SERVIÇOS	(27.122,62)	13.920,35	0,00	(41.042,97)
4186		3.4.01.007.003 Telecomunicações	(5.525,89)	462,03	0,00	(5.987,92)
4189		3.4.01.007.006 Manutenção de Máquinas e Equipamentos	(1.400,00)	0,00	0,00	(1.400,00)
4191		3.4.01.007.008 Limpeza e Conservação	(380,00)	0,00	0,00	(380,00)
4192		3.4.01.007.009 Manutenção de Sistemas de Informática	(2.910,00)	1.500,00	0,00	(4.410,00)
4245		3.4.01.007.010 Serviços Terceiros	(16.906,73)	11.958,32	0,00	(28.865,05)
4212	S	3.4.01.008 DESPESAS COM VEÍCULOS	(242.498,19)	70.077,72	0,00	(312.575,91)
4213		3.4.01.008.001 Combustíveis e Lubrificantes	(156.429,74)	53.404,64	0,00	(209.834,38)
4215		3.4.01.008.003 Manutenção de Veículos	(46.148,99)	3.429,36	0,00	(49.578,35)
4218		3.4.01.008.006 Seguros de Veículos	(39.919,46)	13.243,72	0,00	(53.163,18)
4239	S	3.4.01.009 DESPESAS GERAIS	(106.690,21)	26.281,65	0,00	(132.971,86)
4242		3.4.01.009.003 Material de Expediente	(2.782,38)	430,37	0,00	(3.212,75)
4244		3.4.01.009.005 Legais e Judiciais	(49,35)	0,00	0,00	(49,35)
4246		3.4.01.009.007 Honorários Contábeis	(13.605,38)	4.414,09	0,00	(18.019,47)
4250		3.4.01.009.011 Cursos e Treinamentos	(2.148,00)	0,00	0,00	(2.148,00)
4254		3.4.01.009.015 Lanches, Refeições, Copa e Cozinha	(392,00)	0,00	0,00	(392,00)
4256		3.4.01.009.017 Seguros de Bens	(6.095,66)	2.010,49	0,00	(8.106,15)
4260		3.4.01.009.021 Brindes e Bonificações	(346,29)	134,40	0,00	(480,69)
4561		3.4.01.009.024 Pedágios Pagos	(3.611,94)	1.125,00	0,00	(4.736,94)
4609		3.4.01.009.025 Material de uso e Consumo	(27.159,21)	4.815,09	0,00	(31.974,30)
5079		3.4.01.009.034 Honorários Advocaticios	(50.500,00)	13.352,21	0,00	(63.852,21)
4654	S	3.4.03 DESPESAS TRIBUTÁRIAS	(15.937,52)	9.044,86	0,00	(24.982,38)
4655	S	3.4.03.001 CONTRIBUIÇÕES IMPOSTOS E TAXAS	(15.937,52)	9.044,86	0,00	(24.982,38)
4657		3.4.03.001.002 Impostos Estaduais	(3.480,59)	2.010,02	0,00	(5.490,61)
4663		3.4.03.001.008 Impostos e Taxas Diversas	(10.050,37)	5.219,31	0,00	(15.269,68)

Balancete  
 Valores expressos em Reais (R\$)

Conta	S	Classificação	Saldo Ant.	Débito	Crédito	Saldo
4668		3.4.03.001.013 IPTU	(662,84)	662,84	0,00	(1.325,68)
4669		3.4.03.001.014 IPVA	(1.743,72)	1.152,69	0,00	(2.896,41)
4695	S	3.4.04 RESULTADO FINANCEIRO	(156.835,48)	70.168,44	2.244,52	(224.759,40)
2857	S	3.4.04.001 RECEITAS FINANCEIRAS	14.359,77	0,00	2.244,52	16.604,29
2858		3.4.04.001.001 Descontos Obtidos	1.309,48	0,00	0,99	1.310,47
2860		3.4.04.001.003 Juros Recebidos	10.550,04	0,00	2.243,53	12.793,57
2890		3.4.04.001.007 Dividendos Recebidos	2.500,25	0,00	0,00	2.500,25
4696	S	3.4.04.002 DESPESAS FINANCEIRAS	(171.195,25)	70.168,44	0,00	(241.363,69)
4697		3.4.04.002.001 Descontos Concedidos	(5.107,11)	339,20	0,00	(5.446,31)
4698		3.4.04.002.002 Tarifas Bancárias	(3.710,90)	1.165,40	0,00	(4.876,30)
4700		3.4.04.002.004 Encargos Sobre Empréstimos e Financiamentos	(114.346,03)	43.446,18	0,00	(157.792,21)
4701		3.4.04.002.005 Juros Pagos ou Incorridos	(48.031,21)	25.217,66	0,00	(73.248,87)
4732	S	3.5 OUTROS CUSTOS/DESPESAS OPERACIONAIS	0,00	335.316,44	762.164,06	426.847,62
4733	S	3.5.01 OUTROS RESULTADOS OPERACIONAIS	0,00	335.316,44	762.164,06	426.847,62
4734	S	3.5.01.001 RECEITAS	0,00	0,00	439.000,00	439.000,00
4736		3.5.01.001.002 Vendas do Ativo Imobilizado	0,00	0,00	439.000,00	439.000,00
4758	S	3.5.01.002 CUSTOS	0,00	335.316,44	323.164,06	(12.152,38)
4760		3.5.01.002.002 Custo Vendas do Ativo Imobilizado	0,00	335.316,44	323.164,06	(12.152,38)

Balancete  
Valores expressos em Reais (R\$)

Conta S Classificação	Saldo Ant.	Débito	Crédito	Saldo
4875 S 6 RESULTADO	432.306,53	406.751,96	0,00	25.554,57
4876 S 6.1 RESULTADO	432.306,53	406.751,96	0,00	25.554,57
4877 S 6.1.01 RESULTADO DO EXERCÍCIO	432.306,53	406.751,96	0,00	25.554,57
4878 S 6.1.01.001 ENCERRAMENTO DO EXERCÍCIO	432.306,53	406.751,96	0,00	25.554,57
4879 6.1.01.001.001 Encerramento do Exercício	432.306,53	406.751,96	0,00	25.554,57

TERESINHA VERONITA DOS SANTOS REINERT  
Sócio  
CPF: 582.484.559-04

Raul Echer  
CRC: 1-SC-006965/O-9 - Contador  
CPF: 082.039.629-04

FRIGORIFICO SANTOS & REINERT LTDA - Matriz  
CNPJ: 05.526.228/0001-33  
Rua LUIZ LEAL, 1609 - BAU BAIXO - Ilhota - SC - 88.320-000  
Período: 01/01/2024 a 30/04/2024

DEMONSTRAÇÃO DO RESULTADO DO EXERCÍCIO EM 30/04/2024  
Valores expressos em Reais (R\$)

<b>FATURAMENTO BRUTO</b>	<b>11.971.949,13</b>
Faturamento de Produtos	11.971.949,13
Venda de Produção no Mercado Interno	11.971.949,13
<b>RECEITA BRUTA</b>	<b>11.971.949,13</b>
Receita Bruta de Vendas de Produção, Mercadorias e Serviços	11.971.949,13
<b>(-) DEDUÇÕES DA RECEITA BRUTA</b>	<b>(1.122.549,49)</b>
(-) Cancelamentos e Devoluções	(14.914,08)
(-) Impostos Incidentes sobre Vendas	(1.107.635,41)
<b>(=) RECEITA OPERACIONAL LIQUIDA</b>	<b>10.849.399,64</b>
<b>(-) CUSTO DOS PRODUTOS/MERCADORIAS/SERVIÇOS</b>	<b>(10.555.251,16)</b>
Custos dos Produtos Fabricados	(10.555.251,16)
<b>(=) LÚCRO BRUTO</b>	<b>294.148,48</b>
<b>(+/-) DESPESAS OPERACIONAIS</b>	<b>(496.808,89)</b>
Despesa com Pessoal	(3.600,00)
Depreciações e Amortizações	(6.618,15)
Utilidades e Serviços	(41.042,97)
Despesas com Veículos	(312.575,91)
Despesas Gerais	(132.971,86)
<b>(-) DESPESAS TRIBUTÁRIAS</b>	<b>(24.982,38)</b>
Contribuições, Impostos e Taxas	(24.982,38)
<b>(+/-) RESULTADO FINANCEIRO</b>	<b>(224.759,40)</b>
Receitas Financeiras	16.604,29
Despesas Financeiras	(241.363,69)
<b>(=) PREJUÍZO OPERACIONAL LÍQUIDO</b>	<b>452.402,19</b>
<b>OUTROS RECEITAS/ CUSTOS OPERACIONAIS</b>	<b>426.847,62</b>

FRIGORIFICO SANTOS & REINERT LTDA - Matriz  
CNPJ: 05.526.228/0001-33  
Rua LUIZ LEAL, 1609 - BAU BAIXO - Ilhota - SC - 88.320-000  
Período: 01/01/2024 a 30/04/2024

DEMONSTRAÇÃO DO RESULTADO DO EXERCÍCIO EM 30/04/2024  
Valores expressos em Reais (R\$)

Receitas	439.000,00
Vendas do Ativo Imobilizado	439.000,00
Custos	(12.152,38)
Custo da Venda dos Ativos Imobilizados	(12.152,38)
<b>(=) PREJUÍZO LÍQUIDO DO EXERCÍCIO</b>	<b>(25.554,57)</b>

TERESINHA VERONITA DOS SANTOS REINERT

Sócio  
CPF: 582.484.559-04

Raul Eccher

CRC: 1-SC-006965/O-9 - Contador  
CPF: 082.039.629-04