



MEDEIROS & MEDEIROS

HIDRO JET EQUIPAMENTOS HIDRÁULICOS LTDA.

PROCESSO Nº 146/1.17.0000735-0
(0001236-82.2017.82.2014)

RECUPERAÇÃO
JUDICIAL

Relatório Mensal de Atividades
Competência: Abril de 2019

Feliz, 05 de julho de 2019





MEDEIROS & MEDEIROS

ÍNDICE

RECUPERAÇÃO
JUDICIAL



RELATÓRIO
MENSAL DE ATIVIDADE

1. **INTRODUÇÃO**
2. **SUMÁRIO EXECUTIVO**
3. **DESCRIÇÃO DA EMPRESA**
4. **ENDIVIDAMENTO**
5. **INFORMAÇÕES OPERACIONAIS**
6. **DADOS FINANCEIROS- ECONÔMICOS**
7. **PLANO DE RECUPERAÇÃO JUDICIAL**

INTRODUÇÃO

O pedido de recuperação judicial foi ajuizado em 11.07.2017, pela empresa HIDRO JET EQUIPAMENTOS HIDRÁULICOS LTDA., sendo o processamento deferido em 27.07.2017.

O edital do art. 52, §1º e aviso do art. 7º, §1º da Lei 11.101/2005, foi devidamente publicado no Diário de Justiça, advertindo aos credores acerca do prazo de 15 dias para a apresentação de suas habilitações e/ou divergências quanto aos créditos relacionados, diretamente à Administradora Judicial.

O Plano de Recuperação Judicial foi apresentado nos autos, dentro do prazo legal.

Finalizada a fase de verificação de créditos, o edital do art. 7º, §2º c/c com o art. 53, parágrafo único, da Lei 11.101/2005, foi publicado em 28.05.2018, fixando os prazos de 30 (trinta) dias aos credores para oferecimento de objeção ao plano, e 10 (dez) dias para oferecimento de impugnação à relação de créditos apresentada.

Ainda, esta Administração Judicial realizou visita às dependências fabris da empresa, com sede localizada no município de Feliz/RS, no intento de reunir-se com a administração e seus procuradores e explicar o papel do administrador judicial no

processo de recuperação, bem assim estabelecer a metodologia referente ao fluxo de documentos e informações, imprescindíveis ao desempenho dos trabalhos

A Recuperanda informou que suas unidades, na cidade de Feliz e de Porto Alegre, estão em pleno funcionamento, porém, vem enfrentando alguns problemas relacionados à compra de matérias-primas.

O presente relatório apresentará informações de forma a elencar os principais pontos desenvolvidos e em andamento na empresa, baseando-se na premissa da Lei de Recuperação Judicial, a seguir transcrita:

Art. 47. A recuperação judicial tem por objetivo viabilizar a superação da situação de crise econômico-financeira do devedor, a fim de permitir a manutenção da fonte produtora, do emprego dos trabalhadores e dos interesses dos credores, promovendo, assim, a preservação da empresa, sua função social e o estímulo à atividade econômica.



Cronograma Processual da Recuperação Judicial

Data	Evento	Lei 11.101/05	Data	Evento	Lei 11.101/05
13/07/2017	Ajuizamento do Pedido de Recuperação		11/06/2018	Fim do prazo para apresentar impugnações ao Juízo (10 dias após publicação do 2º Edital)	art. 8º
27/07/2017	Deferimento do Pedido de Recuperação.	art. 52, inciso I, II, III, IV e V e § 1º		Publicação do Edital de convocação para votação do PRJ - AGC (15 dias de antecedência da realização da AGC)	art. 56, § 1º
01/08/2017	Publicação do deferimento no D.O.			1ª Convocação da Assembleia Geral de Credores	art. 36, inciso I
10/08/2017	Publicação do 1º Edital pelo devedor.	art. 52, § 1º		2ª Convocação da Assembleia Geral de Credores	art. 36, inciso I
31/08/2017	Fim do prazo para apresentar habilitações e divergências ao AJ (15 dias da publicação do 1º Edital)	art. 7º, § 1º		Homologação do PRJ	
25/09/2017	Apresentação do Plano de Recuperação ao Juízo (60 dias após publicação do deferimento da recuperação)	art. 53		Fim do prazo de recuperação judicial, se cumpridas todas as obrigações previstas no PRJ (2 anos após a concessão de recuperação judicial)	art. 61
28/05/2018	Publicação de aviso sobre o recebimento do PRJ no D.O.	art. 53, § Único		Fim do prazo de recuperação judicial, conforme Novo Plano de Recuperação Judicial.	
27/06/2018	Fim do prazo para apresentar objeções ao PRJ (30 dias após a publicação do 2º Edital ou 30 dias após a publicação do aviso de recebimento do PRJ)	art. 53, § Único e art. 55, § Único			
28/05/2018	Publicação do Edital pelo AJ - 2º Edital (45 dias após apresentação de habilitações/divergências)	art. 7º, § 2º			

Nota: Quadro elaborado pela Administradora Judicial com base nos processos previstos na Lei 11.101/05 e as datas de suas ocorrências conforme o trâmite processual.

Eventos ocorridos
 Data estimada



Assuntos	Comentários
Informações operacionais	<ul style="list-style-type: none">• A empresa possui duas unidades, localizadas em Feliz/RS e Porto Alegre/RS.• As atividades exercidas pela Recuperanda são de usinagem, zincagem e fundição para o desenvolvimento de peças para indústria automotiva e para o setor de eletro ferragens.
Quadro de colaboradores	<ul style="list-style-type: none">• Em abril de 2019, a Recuperanda admitiu 14 e demitiu 10 funcionários, finalizando o período com o total 523 colaboradores.• O valor total de gastos com pessoal, em abril de 2019, foi de R\$ 2.249.499,00.• Os salários estão sendo pagos regularmente.
Endividamento concursal e extraconcursal	<ul style="list-style-type: none">• O endividamento concursal da Recuperanda, atualizado até junho de 2019, é de R\$ 64.444.568,54, sendo a maior parte Credores Quirografários, que totalizam o valor de R\$ 51.995.629,44, representando 81% do passivo.• Sobre o endividamento Extraconcursal, se destacam os tributos que, em abril de 2019, totalizavam o montante de, aproximadamente, R\$ 29,3 milhões. Desse total, 27% são tributos em aberto e 73% parcelados.• Em dezembro, é relevante destacar, houve a consolidação do PERT Demais Débitos – parcelamento que engloba débitos até o período de abril de 2017.
Dados econômico-financeiros	<ul style="list-style-type: none">• A Recuperanda exibe tendência de crescimento no faturamento, porém queda acentuada nos resultados. O mês de abril apresentou prejuízo de R\$ 810 mil, chegando ao saldo acumulado de R\$ 1,4 milhões negativo em 2019.• Para minimizar os efeitos negativos das suas operações, a Hidro Jet afirma estar trabalhando nas margens dos produtos, prospecção de novos clientes, ajuste de prazos com fornecedores, redução dos encargos financeiros e melhoria no processo produtivo.



Assuntos	Comentários
Acompanhamento Processual	<ul style="list-style-type: none">• Em razão da apresentação de objeções ao Plano de Recuperação Judicial, esta Administradora, a fim de salvaguardar a efetiva negociação do plano com os credores, opinou pela convocação de Assembleia Geral de Credores, indicando datas para a realização desta, pelo que pugnou a deliberação do juízo acerca da convocação da solenidade.• No entanto, o processo esteve em carga com a Procuradoria da Fazenda Nacional - Seccional de Novo Hamburgo por mais de três meses e, embora esta Administradora tenha contatado o cartório da Vara Judicial e a Procuradoria requerendo a devolução dos autos, não foram devolvidos em tempo hábil para deliberação acerca das datas indicadas para realização da Assembleia. Os fatos foram devidamente noticiados nos autos, para apreciação do juízo, posto que as retiradas em carga por prazos demasiadamente extensos prejudicam o trâmite regular da recuperação judicial.• Em 18.07.2019 esta Administração Judicial apresentou novas sugestões de datas para convocação da Assembleia Geral de Credores, aguarda-se manifestação da Recuperanda e deliberação do Juízo.



MEDEIROS & MEDEIROS

ÍNDICE

RECUPERAÇÃO
JUDICIAL



RELATÓRIO
MENSAL DE ATIVIDADE

1. **INTRODUÇÃO**
2. **SUMÁRIO EXECUTIVO**
3. **DESCRIÇÃO DA EMPRESA**
 - HISTÓRICO E ATIVIDADES
 - INSTALAÇÕES
 - ESTRUTURA SOCIETÁRIA
 - PARTES RELACIONADAS
 - PRODUTOS
 - RAZÕES DA CRISE
4. **ENDIVIDAMENTO**
5. **INFORMAÇÕES OPERACIONAIS**
6. **DADOS FINANCEIROS- ECONÔMICOS**
7. **PLANO DE RECUPERAÇÃO JUDICIAL**



Histórico e Atividades

A HIDRO JET foi fundada no dia 15 de maio de 1980, na Cidade de Caxias do Sul/RS. Atualmente, sua sede empresarial está situada no município de Feliz/RS. O foco da atividade empresarial é o desenvolvimento de peças para indústria automotiva e para o setor de eletro ferragens para isoladores elétricos, sendo considerada uma das maiores produtoras individuais do mundo.

A Recuperanda possui duas unidades fabris: a matriz na cidade de Feliz e uma filial na cidade de Porto Alegre. O principal objeto da filial de Porto Alegre é a fundição com processo em areia verde, fornos por indução, máquinas de moldagem automática *Disamatic* e moldagem semiautomática, com capacidade de produção nominal de 900 toneladas peças/mês em ferro nodular e cinzento. Na cidade de Feliz, a fundição opera o processo de moldagem e mancharia *cold box* e de fornos por indução, com capacidade de produção nominal de 300 toneladas peças/mês em ferro nodular e cinzento. Somadas as capacidades nominais de fundição da matriz e filial, possível a produção de 1.200 toneladas peças/mês.

A Recuperanda é considerada um centro avançado de desenvolvimento de peças acabadas para indústria de diversos segmentos, se destacando, sobretudo, pelo atendimento personalizado. A empresa trabalha desde o projeto de elaboração dos produtos, até a respectiva entrega, possuindo assistência técnica de pós-venda. Todos os pedidos passam pelas etapas de fundição, zincagem, usinagem, inspeção final e expedição. O processo é realizado respeitando as normas de qualidade e especificações determinadas por cada cliente.

3. DESCRIÇÃO DA EMPRESA



Instalações

Na Matriz, na cidade de Feliz/RS, são utilizados processos de moldagem em Cold Box. Ainda, possui Usinagem e Galvanização a Fogo.

Data de fundação: 08/05/1980

CNPJ: 90.952.052/0001-50 - MATRIZ

Atividades: Fabricação de outros produtos de metal não especificados anteriormente.

Localização: Rodovia RS 452 km 2, nº 3101, CEP 95.770-000, Bairro Bom Fim, cidade de Feliz, RS.



A unidade de Porto Alegre/RS conta com o processo de Fundição em areia verde.

Data de fundação: 25/02/1986

CNPJ: 90.952.052/0002-31 - FILIAL

Atividades: Fundição de ferro e aço.

Localização: BC Joao Paris, nº 940, CEP 91.160-440, Bairro Sarandi, Cidade Porto Alegre, RS.



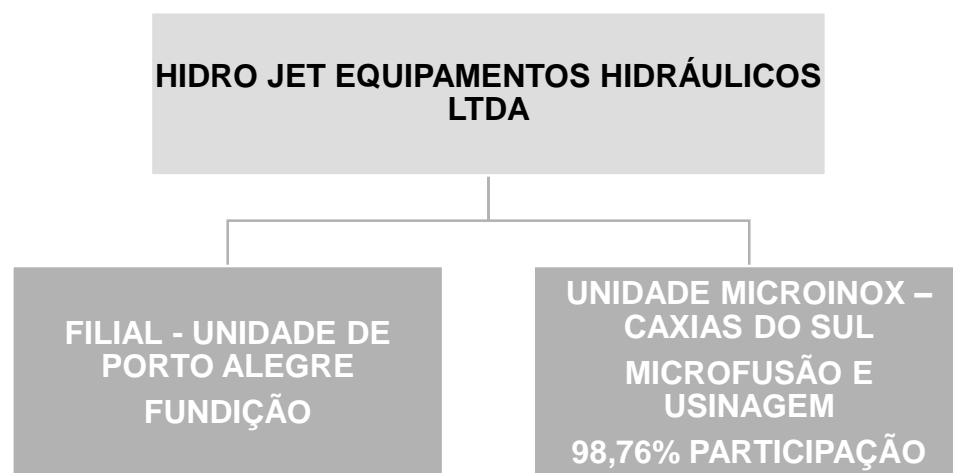
3. DESCRIÇÃO DA EMPRESA



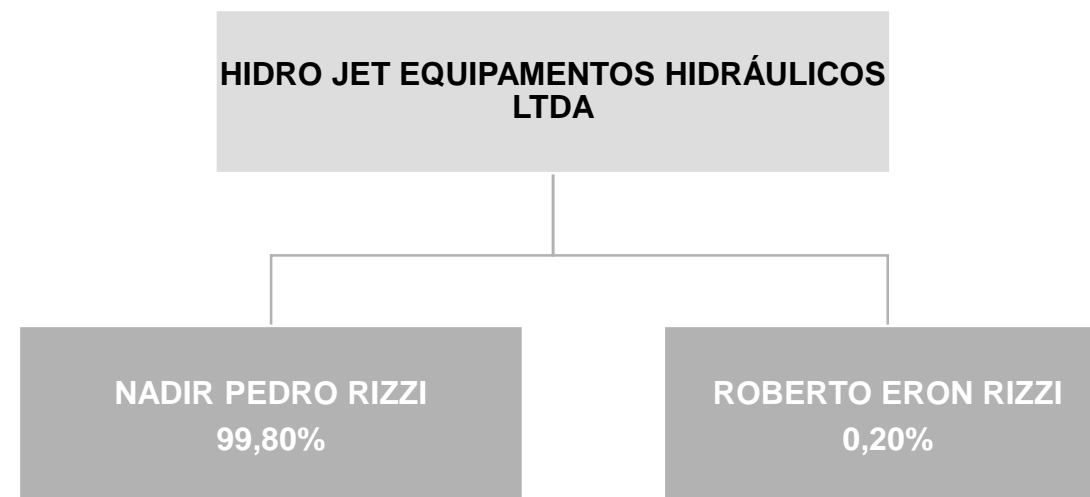
Estrutura Societária

Abaixo, Quadro de Sócios e Administradores (QSA), conforme base de dados do Cadastro Nacional da Pessoa Jurídica (CNPJ) da empresa Hidro Jet Equipamentos Hidráulicos Ltda.:

Unidades



Composição societária



3. DESCRIÇÃO DA EMPRESA



Produtos

As atividades exercidas pela Recuperanda são de usinagem, zincagem e fundição para o desenvolvimento de peças para indústria automotiva e para o setor de eletro ferragens.



Razões da Crise

Conforme a inicial do processo de Recuperação Judicial, os anos de 2014, 2015 e 2016 foram os piores na história recente do país, sob a perspectiva econômica. Até maio de 2017, os sinais de recuperação da economia brasileira vinham se tornando cada vez mais claros, alimentando a expectativa de que, em breve, o cenário de recessão seria afastado. Todavia, a drástica mudança no ambiente político adicionou um elevado grau de incerteza às perspectivas econômicas do país, com impacto imprevisível sobre o preços e atividades econômicas.

A Recuperanda vem sofrendo os efeitos da crise, que reduziu sua receita bruta de vendas de R\$ 66.608.000,00, em 2014, para R\$ 53.178.000,00 no ano de 2016, uma redução nominal acumulada em 18,75%.

Acreditando na expansão de seu mercado, a empresa optou por alavancar seu crescimento através de financiamentos bancários, porém, a partir de 2015, o mercado se retraiu. Na tentativa de equacionar sua contas, a Recuperanda procurou socorro em novos empréstimos bancários, desta vez, com a finalidade de honrar com os compromissos já iniciados e, principalmente, cobrir sua necessidade de capital de giro.

A situação de instabilidade seguiu no ano de 2017, mantendo-se abaixo do ponto de equilíbrio. Diante deste cenário econômico-financeiro totalmente adverso, os resultados foram cada vez mais insuficientes para manutenção sustentável do negócio, houve redução na margem operacional e, nos últimos períodos, elevação das despesas financeiras.

Conclui-se, portanto, que os resultados econômicos instáveis, ocasionados principalmente pela forte retração do mercado, somando-se a uma estrutura de custos fixos elevada, contraída ainda na época de expansão do mercado, assim como a frustrada expectativa de alavancagem das vendas, são os fatores determinantes para o agravamento da crise atual.



MEDEIROS & MEDEIROS

ÍNDICE

RECUPERAÇÃO
JUDICIAL



RELATÓRIO
MENSAL DE ATIVIDADE

1. INTRODUÇÃO
2. SUMÁRIO EXECUTIVO
3. DESCRIÇÃO DAS EMPRESAS
4. ENDIVIDAMENTO
 1. CREDORES SUJEITOS A RECUPERAÇÃO JUDICIAL
 1. CREDORES NÃO SUJEITOS A RECUPERAÇÃO JUDICIAL
5. INFORMAÇÕES OPERACIONAIS
6. DADOS FINANCEIROS- ECONÔMICOS
7. PLANO DE RECUPERAÇÃO JUDICIAL

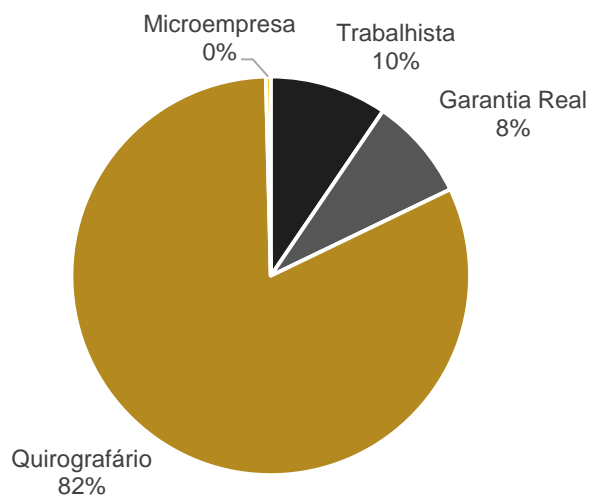


4. ENDIVIDAMENTO - CREDORES SUJEITOS A RECUPERAÇÃO JUDICIAL

Relação de Credores atualizadas

Natureza	Quantidade de credores	% quantidade de credores	Valor total (em R\$ mil)	% Valor total	Valor médio (em R\$ mil)
Trabalhista	514	54%	6.051.958,72	10%	11.774,24
Garantia Real	3	0%	5.307.768,61	8%	1.769.256,20
Quirografário	397	42%	52.006.789,68	82%	130.999,47
Microempresa	39	4%	249.005,27	0%	6.384,75
Total	953	100%	63.615.522,28	100%	66.752,91

Distribuição dos Créditos por Natureza



Principais Credores na Recuperação Judicial

CLASSE	CREDOR	VALOR R\$
CLASSE II	Banco Itaú	R\$ 3.389.854,39
	FINEP	R\$ 1.094.026,02
CLASSE III	Banco do Brasil	R\$ 18.211.288,03
	Banrisul	R\$ 7.102.733,53
	NOAH Participações	R\$ 3.628.303,97
	CCEE	R\$ 1.524.264,34



4. ENDIVIDAMENTO - CREDORES NÃO SUJEITOS A RECUPERAÇÃO JUDICIAL

Dívida Tributária

A Recuperanda não apresenta regularidade fiscal. Alguns tributos correntes não estão sendo pagos, porém os parcelamentos estão sendo adimplidos e, portanto, estão ativos.

Em relação aos tributos federais, o FGTS do mês está sendo pago, porém há um valor em vencido de, aproximadamente, R\$ 5,4 milhões. O INSS, SESI e SENAI não estão sendo pagos, pois estão em processo judicial de cobrança, devido à inadimplência. A desoneração da folha está parcelada e o restante a vencer. Em abril, a Recuperanda realizou um novo parcelamento do INSS, e vem mantendo os pagamentos regulares.

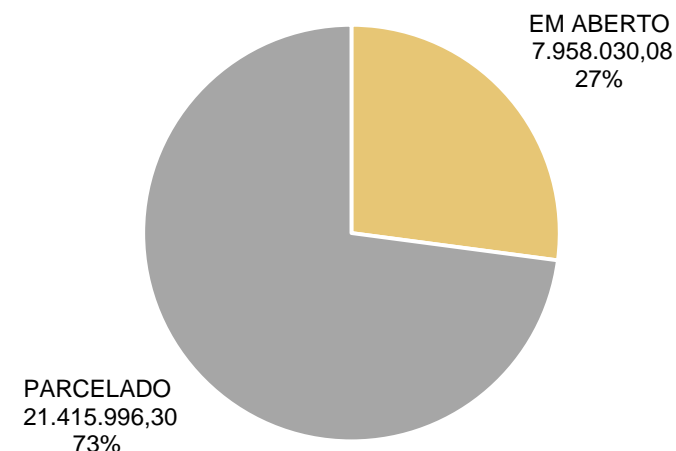
Na esfera estadual, o parcelamento do ICMS foi homologado em setembro/2018 junto à Procuradoria do Estado, onde acordou-se que a Recuperanda deverá recolher valores fixos mensais, corrigidos anualmente, de acordo com a tabela apresentada na sequência, e, em 2022, se reunirá novamente com a Procuradoria do Estado para definir os critérios de pagamentos do saldo remanescente.

ANO	VALORES MENSAIS ACORDADOS
2018	R\$ 50.000,00 Setembro até Dezembro
2019	R\$60.000,00
2020	R\$ 92.000,00 (Jan. até Jun.) e R\$ 105.000,00 (Jul. até Dez.)
2021	R\$75.000,00
2022	Reavaliação de valores.

O único tributo municipal, o ISSQN, foi parcelado e o saldo é vincendo.

A dívida tributária da Recuperanda perfaz o total de R\$ 29.374.026,38, sendo que deste montante 73% já foi parcelado, conforme indica a projeção gráfica a seguir.

Passivo Tributário



Fornecedores Relevantes Pós RJ

Abaixo vão listados os fornecedores relevantes para a operação da empresa. Segundo a recuperanda, não há cobrança extraconcursal vencida de nenhum fornecedor. Os valores referem-se às movimentação do período.

NOME OU RAZÃO SOCIAL	CNPJ OU CPF	VALORES
Fundição ALCA	88.582.291/0001-14	190.566,17
Profusão	00.283.166/0001-62	115.252,41
Newfer Ltda	12.105.650/0001-80	81.578,10
CEEE	08.467.115/0001-00	500.516,58
Triches Ferros e Aço	88.610.605/0001-45	194.385,32



MEDEIROS & MEDEIROS

ÍNDICE

RECUPERAÇÃO
JUDICIAL



1. INTRODUÇÃO
2. SUMÁRIO EXECUTIVO
3. DESCRIÇÃO DAS EMPRESAS
4. ENDIVIDAMENTO
5. INFORMAÇÕES OPERACIONAIS
FUNCIONÁRIOS
6. DADOS FINANCEIROS- ECONÔMICOS
7. PLANO DE RECUPERAÇÃO JUDICIAL



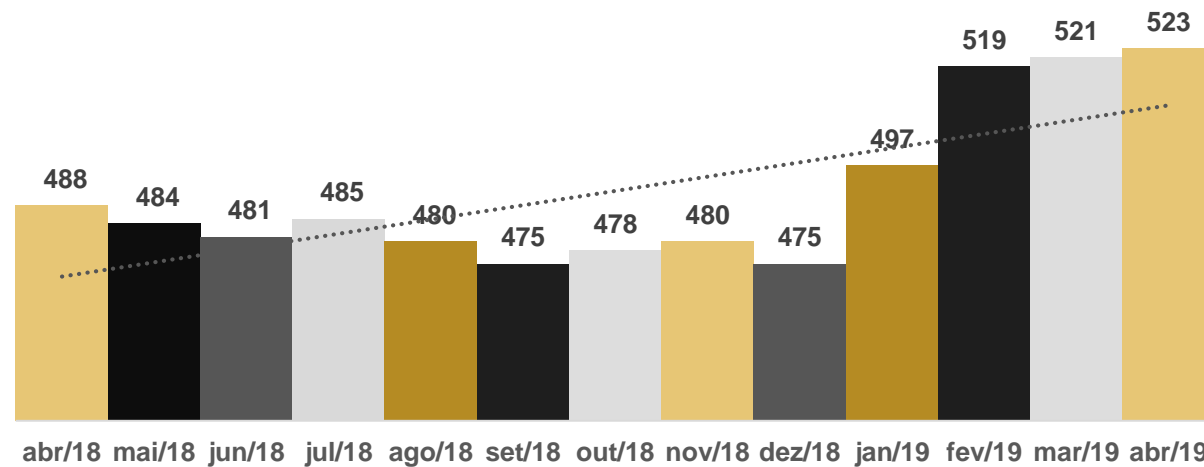
Funcionários

A Recuperanda afirma que está trabalhando com a renovação do quadro de funcionários, visando a redução dos gastos com pessoal. Dessa forma, os colaboradores demitidos neste período foram substituídos por um custo de mão-de-obra mais acessível, visto que as funções não exigiam maior experiência profissional.

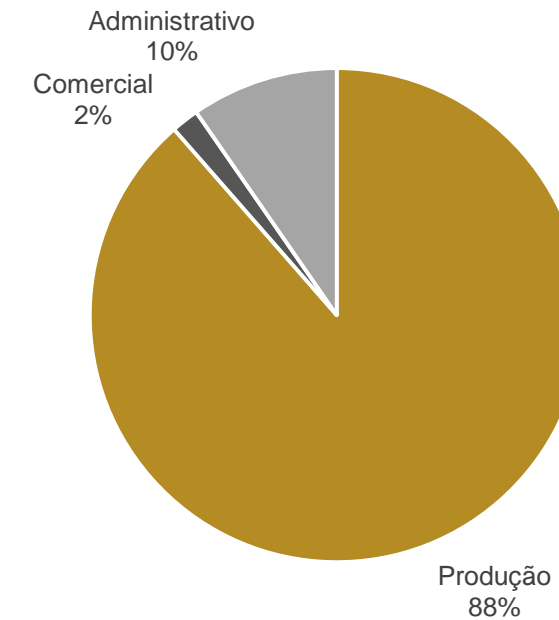
Ao final do mês de abril, a Hidro Jet contava com 523 empregados. O gráfico evidencia tendência de aumento substancial do quadro de colaboradores.

Em abril, o gasto com pessoal fixou-se em R\$ 2.249.498,81, com predominância do setor de Produção (88%). Na projeção gráfica abaixo, pode-se verificar a distribuição.

NÚMERO DE FUNCIONÁRIOS



GASTOS COM PESSOAL





MEDEIROS & MEDEIROS

ÍNDICE

RECUPERAÇÃO
JUDICIAL



1. **INTRODUÇÃO**
2. **SUMÁRIO EXECUTIVO**
3. **DESCRIÇÃO DAS EMPRESAS**
4. **ENDIVIDAMENTO**
5. **INFORMAÇÕES OPERACIONAIS**
6. **DADOS FINANCEIROS- ECONÔMICOS**
 - BALANÇO PATRIMONIAL
 - DRE – DEMONSTRAÇÃO DO RESULTADO DO EXERCÍCIO
 - DFC – DEMONSTRAÇÃO DO FLUXO DE CAIXA
7. **PLANO DE RECUPERAÇÃO JUDICIAL**



Balanço Patrimonial

BALANÇO (em milhares de reais)	mar/19	abr/19
ATIVO	72.021	72.316
CIRCULANTE	38.562	39.031
Caixa e Equivalentes de Caixa	24	51
Clientes Internos	7.270	7.593
Clientes Externos	11.104	10.357
Estoques	5.366	5.350
Tributos e Contribuições a Compensar	7.250	7.955
Créditos junto a fornecedores	4.258	4.342
Despesas do exercício seguinte	111	114
Outras contas a receber	3.179	3.269
NÃO CIRCULANTE	33.459	33.285
Créditos junto a controlada	2.011	2.011
Tributos e Contribuições a Compensar	317	314
Depósitos Judiciais	293	293
Tributos diferidos	873	873
Outras contas a receber	296	300
Imobilizado	29.652	29.477
Intangível	17	17
BALANÇO (em milhares de reais)	mar/19	abr/19
PASSIVO	72.021	72.316
CIRCULANTE	89.002	88.707
Fornecedores	10.977	10.661
Empréstimos e financiamentos	56.130	56.756
Obrigações trabalhistas	14.478	12.868
Obrigações tributárias	369	590
Adiantamentos de clientes	2.833	2.793
Parcelamentos a pagar	1.593	2.007
Outras obrigações	2.622	3.032
NÃO CIRCULANTE	73.385	74.785
Empréstimos e financiamentos	28.390	28.390
Tributos diferidos	689	678
Tributos diferidos Mais Valia e Deságio	17.309	17.309
Provisão para litígios	2.405	2.405
Parcelamentos a pagar	17.998	19.409
Adiantamento de controlada	1.415	1.415
Passivo a descoberto de controlada	5.179	5.179
PATRIMÔNIO LÍQUIDO	-90.366	-91.176
Capital Social	37.239	37.239
Lucros Acumulados	-134.514	-135.324
Outros resultados abrangentes	6.909	6.909

Análise

ATIVO

A Hidro Jet apresenta 54% do Ativo concentrado no curto prazo, sendo a conta de Clientes Externos a mais expressiva, com R\$ 10 milhões.

A Recuperanda realizou auditoria nas demonstrações contábeis de dezembro/2018 a março/2019, alterando os saldos de provisões de contingência, IRPJ e CSLL diferidos e Equivalência Patrimonial. Os balancetes retificados estão no Anexo II do presente relatório.

- **Clientes:** Enquanto a conta de Clientes Internos aumentou 4% em relação ao mês de março, a conta de Clientes Externos expressou redução de R\$ 747 mil em razão do decréscimo das vendas neste período. A Recuperanda afirma que a movimentação das contas é comum à receita e pagamento de clientes. Do montante informado na conta de Clientes Internos (R\$ 7,2 milhões), cerca de R\$ 402 mil estão em atraso. No mercado externo não há valores vencidos, pois o recebimento ocorre no momento do embarque dos produtos.
- **Adiantamentos:** Existe o saldo de R\$ 580.878,96 na conta de Adiantamento de Salários, referente à adiantamentos realizados a empregados em 2018, conforme relação enviada pela empresa à esta Administradora. Embora questionada, a Recuperanda não deixou claro a data em que este saldo será baixado. Ademais, consta nesta rubrica o valor, aproximado, de R\$ 32 mil referente ao plano de saúde dos funcionários afastados que ainda possuem vínculo com a empresa.
- **Estoques:** Demonstrou irrisória variação no mês de abril, cerca de R\$ 16 mil, passando a R\$ 5.350.000,00 ao final do período.
- **Crédito junto a fornecedores:** Engloba as Devoluções e os Adiantamentos a Fornecedores. Esta conta acumula o saldo de 4,3 milhões e referem-se, basicamente, a valores pagos previamente para dar continuidade ao fornecimento de mercadorias inerentes às atividades da empresa. A Recuperanda informa que em razão da atual conjuntura da empresa, alguns fornecedores exigem adiantamentos e que, conforme o andamento do processo de recuperação da empresa, alguns credores voltarão a oferecer maior prazo de pagamento.
- **Despesas do Exercício Seguinte:** Apresentou aumento de 3% em razão da contabilização de Convênios com Lojas. Questionada a Recuperanda informa este saldo refere-se à feira de páscoa realizada na empresa e que será descontado em 3 vezes na folha de pagamento dos funcionários. Esta administradora questionou a contabilização e a Recuperanda fará a reclassificação no próximo período.
- **Imobilizado:** No mês de abril, houve imobilização de moldes e matrizes no valor de R\$ 85 mil, compra de computadores e periféricos no valor de R\$ 16 mil e a baixa por devolução de uma empilhadeira no valor de R\$ 37 mil, devido a problemas após a compra. Ainda, houve depreciações de imobilizados no período.



Balanço Patrimonial

BALANÇO (em milhares de reais)	mar/19	abr/19
ATIVO	72.021	72.316
CIRCULANTE	38.562	39.031
Caixa e Equivalentes de Caixa	24	51
Cientes Internos	7.270	7.593
Cientes Externos	11.104	10.357
Estoques	5.366	5.350
Tributos e Contribuições a Compensar	7.250	7.955
Créditos junto a fornecedores	4.258	4.342
Despesas do exercício seguinte	111	114
Outras contas a receber	3.179	3.269
NÃO CIRCULANTE	33.459	33.285
Créditos junto a controlada	2.011	2.011
Tributos e Contribuições a Compensar	317	314
Depósitos Judiciais	293	293
Tributos diferidos	873	873
Outras contas a receber	296	300
Imobilizado	29.652	29.477
Intangível	17	17
BALANÇO (em milhares de reais)	mar/19	abr/19
PASSIVO	72.021	72.316
CIRCULANTE	89.002	88.707
Fornecedores	10.977	10.661
Empréstimos e financiamentos	56.130	56.756
Obrigações trabalhistas	14.478	12.868
Obrigações tributárias	369	590
Adiantamentos de clientes	2.833	2.793
Parcelamentos a pagar	1.593	2.007
Outras obrigações	2.622	3.032
NÃO CIRCULANTE	73.385	74.785
Empréstimos e financiamentos	28.390	28.390
Tributos diferidos	689	678
Tributos diferidos Mais Valia e Deságio	17.309	17.309
Provisão para litígios	2.405	2.405
Parcelamentos a pagar	17.998	19.409
Adiantamento de controlada	1.415	1.415
Passivo a descoberto de controlada	5.179	5.179
PATRIMÔNIO LÍQUIDO	-90.366	-91.176
Capital Social	37.239	37.239
Lucros Acumulados	-134.514	-135.324
Outros resultados abrangentes	6.909	6.909

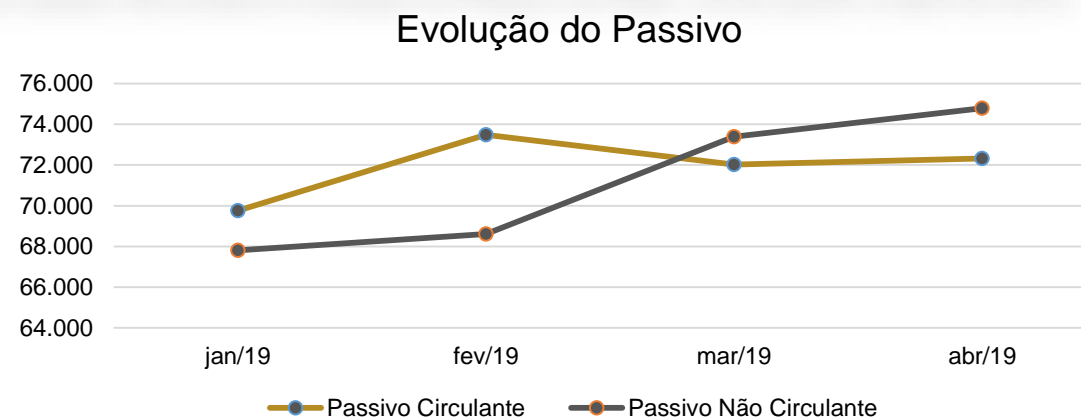
Análise

PASSIVO

O Passivo é marcado pela conta de Empréstimos e Financiamentos que somam R\$ 85 milhões. A empresa denota um Passivo a Descoberto por possuir o Patrimônio Líquido negativo, evidenciando total dependência de recursos de terceiros.

- **Fornecedores:** Exibiu leve redução em consonância com o decréscimo da conta de Estoques. A Recuperanda informa que do montante de R\$ 10 milhões, o valor efetivamente atrasado de Fornecedores em abril é de R\$ 320 mil, excluindo-se os créditos presentes na Recuperação Judicial.
- **Empréstimos e Financiamentos:** A conta mais expressiva do Passivo apresentou aumento de R\$ 626 mil em razão das movimentações relacionadas aos desconto de títulos (ACC), pela necessidade de capital de giro no período.
- **Obrigações Trabalhistas:** Apontaram redução de R\$ 1,6 milhões em decorrência do parcelamento de INSS efetivado no período, que ocasionou a transferência do valor de INSS a Recolher para a conta de Parcelamento de INSS.
- **Adiantamento de Clientes:** Apresenta o saldo acumulado de R\$ 2,7 milhões, inerentes à clientes do mercado interno. A Recuperanda informa que solicita o pagamento antecipado em razão da necessidade de capital de giro para financiar as operações da empresa.
- **Parcelamentos a Pagar (Curto Prazo):** Exibiu aumento de R\$ 414 mil em razão do parcelamento do INSS que foi alocado nesta conta.

O gráfico abaixo demonstra a evolução do Passivo da Hidro Jet de janeiro a abril de 2019.

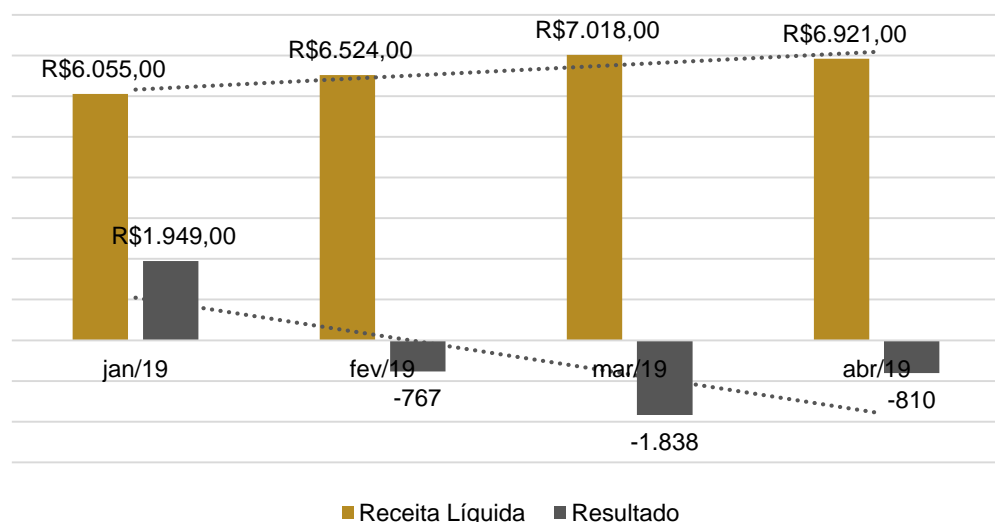




Demonstração do Resultado do Exercício

DEMONSTRATIVO DE RESULTADO (em milhares de reais)	mar/19	abr/19	2019
RECEITA LÍQUIDA	7.018	6.921	26.518
CUSTOS	-5.803	-6.028	-22.176
LUCRO BRUTO	1.215	893	4.342
DESPESAS OPERACIONAIS	-887	-830	-3.196
DESPESAS COMERCIAIS	-403	-315	-1.182
DESPESAS ADMINISTRATIVAS	-326	-369	-1.287
DESPESAS TRIBUTÁRIAS	-100	-60	-436
OUTRAS RECEITAS (DESPESAS)	-58	-86	-291
Equivalência Patrimonial	-	-	-
LUCRO ANTES RESULTADO FINANCEIRO	-559	-767	-2.050
DESPESAS FINANCEIRAS	-2.155	-935	-5.069
RECEITAS FINANCEIRAS	157	51	2.602
LUCRO ANTES RESULTADO FINANCEIRO	-2.557	-1.651	-4.517
IMPOSTO DE RENDA E CONTRIBUIÇÃO SOCIAL	-168	11	-145
RESULTADO	-2.725	-1.640	-4.662

Receita Líquida x Resultado



Análise

- **Receita Líquida:** Apresentou redução de R\$ 97 mil em abril, chegando a R\$ 6,9 milhões. Este valor está abaixo da projeção de faturamento mensal da Recuperanda, que é R\$ 7,5 milhões.
- **Custos:** Significou 87% da Receita Líquida em abril, resultando em Lucro Bruto de R\$ 893 mil. A representatividade dos Custos aumentou neste mês, devido a utilização de materiais em maior quantidade. Nesse sentido, observa-se que no mês de março havia maior Estoque de Produtos Acabados, o que resultou no menor consumo de materiais do que habitualmente.
- **Despesas Operacionais:** De modo geral, houve redução das Despesas Operacionais, com exceção das Despesas Administrativas que contemplaram aumento especialmente em: Serviços de Terceiros referentes à consultorias tributárias, renovação da ISO e renovação de PPCI; Processos Trabalhistas de dois funcionários que somaram R\$ 16 mil; e Processamento de Dados concernente ao pagamento do sistema Focco (ERP que movimenta a contabilidade, financeiro, manufatura, etc), do sistema Metadados (folha de pagamento) e despesas com internet para funcionamento da TI da empresa. As despesas Tributárias diminuíram no período, em razão do cancelamento de algumas compensações de tributos que foram reenviadas para a RFB no mês de maio. As Despesas Comerciais decresceram em abril, devido à redução de vendas que gerou um valor menor de fretes s/ vendas e despacho aduaneiro.
- **Despesas Financeiras:** Demonstrou redução de 57% devido à variação cambial passiva que foi menor no período.
- **Resultado:** Apontou prejuízo de R\$ 810 mil em abril, chegando ao valor acumulado negativo de R\$ 1,4 milhões em 2019.

A projeção gráfica ao lado representa a evolução da Receita Líquida e Resultado de janeiro a maio de 2019, demonstrando tendência de aumento do faturamento e queda acentuada dos resultados.

A Recuperanda afirma que está trabalhando nas margens dos produtos e buscando novos clientes. Além disso, tenta reduzir os custos internos a partir das seguintes medidas:

- ❖ Procura por fornecedores alternativos;
- ❖ Negociação com clientes: alteração do frete CIF para FOB;
- ❖ Realinhamento anual dos preços de venda, com base nas margens de cada produto;
- ❖ Redução de encargos financeiros e tarifas bancárias;
- ❖ Melhoria nos processos produtivos;
- ❖ Avaliação semanal dos principais gastos do DRE.



Demonstração do Fluxo de Caixa

Demonstração do Fluxo de Caixa (em milhares de reais)	abr/19	2019
Lucro Líquido antes do Imposto de Renda e Contribuição Social	-11	-375
Ajustes:		
Depreciação	169	338
Amortização	-	1
Equivalência Patrimonial	-	8947
Despesas de juros e variações monetárias	479	2245
Dividendos propostos a pagar	-810	-11874
Variações:		
Aumento/Redução em Contas a Receber	424	-772
Aumento/Redução em Estoques	16	-507
Aumento/Redução em Outros Ativos	-879	-1344
Aumento/Redução em Despesas do Exercício Seguinte	-3	-78
Aumento/Redução em Outros ativos de LP	-1	-177
Aumento/Redução em Fornecedores	-316	-63
Aumento/Redução em Salários e encargos sociais	235	947
Aumento/Redução em Tributos a pagar	202	103
Aumento/Redução em Outros passivos	369	1412
Caixa líquido gerado nas atividades operacionais	-126	-1197
Fluxo de Caixa de Investimentos		
Aquisições de ativo imobilizado	6	-39
Caixa líquido gerado nas atividades de investimento	6	-39
Fluxo de caixa das atividades de financiamentos		
Captação de empréstimos e financiamentos	8348	16430
Amortização de empréstimos e financiamentos	-8201	-15173
Caixa líquido gerado nas atividades de financiamento	147	1257
Aumento líquido de caixa e equivalente de caixa	27	21
Caixa e equivalentes de caixa no início do período	24	
Caixa e equivalentes de caixa no final do período	51	

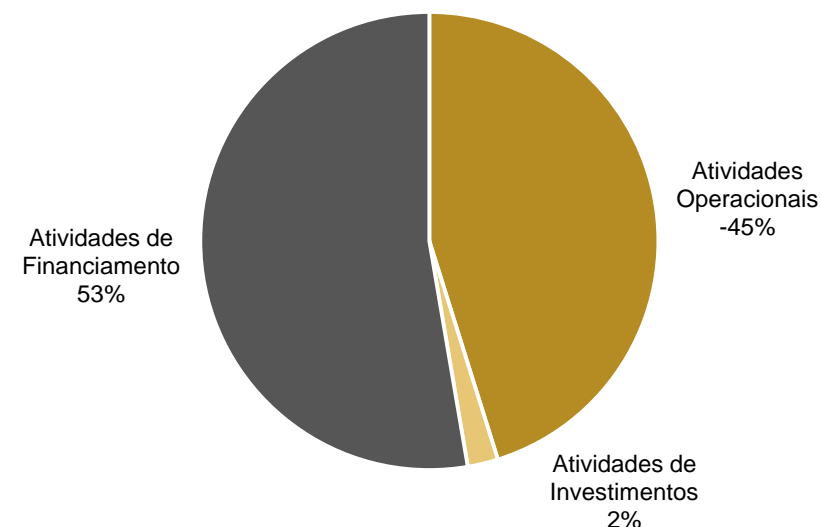
Análise

- **Atividades Operacionais:** Em abril, houve consumo de caixa pelas atividades operacionais, especialmente pela variação da rubrica de Outros Ativos, que contempla o cancelamento de compensações de tributos ocorridos no período e que foram retificados no mês seguinte.
- **Atividades de Investimento:** Gerou caixa positivo de R\$ 6 mil em abril, em razão das variações de imobilizado do período.
- **Atividades de Financiamento:** A empresa continua operando com desconto de duplicatas e ACC e, portanto, o caixa gerado nas atividades de financiamento mostrou-se positivo em R\$ 147 mil.

A Recuperanda afirma estar tomando medidas para melhorar o fluxo de caixa operacional, como ajuste de prazos com clientes e fornecedores, negociações e tratativas para garantir o melhor preço e busca de novos clientes para aumentar o faturamento. Contudo, os resultados da DFC ainda não demonstram o reflexo destas medidas.

O gráfico abaixo evidencia a distribuição do Fluxo de Caixa no mês de abril.

Distribuição do Fluxo de Caixa





MEDEIROS & MEDEIROS

ÍNDICE

RECUPERAÇÃO
JUDICIAL



1. INTRODUÇÃO
2. SUMÁRIO EXECUTIVO
3. DESCRIÇÃO DAS EMPRESAS
4. ENDIVIDAMENTO
5. INFORMAÇÕES OPERACIONAIS
6. DADOS FINANCEIROS- ECONÔMICOS
7. PLANO DE RECUPERAÇÃO JUDICIAL
 - MEIOS DE RECUPERAÇÃO
 - PROPOSTA DE PAGAMENTO



7. PLANO DE RECUPERAÇÃO JUDICIAL

Meios de Recuperação



ALIENAÇÃO DE BENS E DE ATIVOS: a Recuperanda poderá alienar ativos, operacionais e não operacionais, para pagamentos de credores e composição de capital de giro. Ainda, menciona no plano, a possibilidade de arrendamento ou alienação de unidades produtivas isoladas ou ativos estratégicos, sendo o recurso adquirido destinado ao capital de giro e novos investimentos.

CAPTAÇÃO DE NOVOS RECURSOS: busca captar recursos com credores fomentadores, para cumprir com as obrigações assumidas ou, ainda, utilizá-los na recomposição do capital de giro.

REORGANIZAÇÃO SOCIETÁRIA: o plano de recuperação destaca que, até a quitação das dívidas, a empresa está autorizada a se reorganizar societariamente, possibilitando cisão, fusão, incorporação ou, até mesmo, transformação das empresas que formam o grupo econômico em recuperação judicial. Nesse sentido, observa-se, que conforme prevê o plano de recuperação judicial, a empresa MICROINOX – FUNDIÇÃO DE PRECISÃO E USINAGEM LTDA. faz parte do grupo econômico.

PROVIDÊNCIAS DESTINADAS AO REFORÇO DO CAIXA: A HIDRO JET está implantando uma série de medidas, como o corte de custos, racionalização e melhoria do processo de produção e política de não distribuição de dividendos aos sócios até o final do prazo, legalmente estabelecido, para o processo de Recuperação Judicial.



Proposta de Pagamento

Classe I - Trabalhistas

1. Serão pagos em até 12 meses, contados do trânsito em julgado da decisão que conceder a RJ, o limite de 20 salários mínimos para cada credor.
2. O saldo remanescente será pago por meio da alienação de bens.¹

Atualização da dívida será anual e pela TR, os juros serão de 1% a.a. O plano de pagamentos inicia após 36 meses.²

% sobre a dívida	ANO	Total do período
1%	1º ao 5º	5%
2%	6º ao 10º	10%
3%	11º ao 15º	15%
70%	16º	70%
TOTAL		100%

Classe II – Garantia Real

Classe III – Quirografários Classe IV – ME EPP

1. Credores até R\$ 5 mil serão pagos sem deságio, sem atualização, no prazo de 30 dias, contados do trânsito em julgado da decisão que homologar o PRJ.
2. Atualização da dívida será anual pela TR e juros de 1% a.a. O plano de pagamentos inicia após 36 meses.²

% sobre a dívida	ANO	Total do período
1%	1º ao 5º	5%
2%	6º ao 10º	10%
3%	11º ao 15º	15%
70%	16º	70%
TOTAL		100%

NOTA 1: (a) 01 (um) torno CNC YCM modelo GT300A TN11; (b) 01 (um) torno CNC MAZAK modelo QTN2502 TN01; (c) 01 (um) veículo tipo ônibus, marca Mercedes Benz/Marco Polo, placas KRJ 1431, ano/modelo 1998/1999; (d) 01 (um) veículo tipo ônibus, marca Mercedes Benz/Marco Polo, placas KRJ 1432, ano/modelo 1998/1999; (e) 01 (um) veículo tipo ônibus, marca Mercedes Benz/Marco Polo, placas JZC 6418, ano/modelo 1999/1999. Prazo de pagamento de até 01 (um) ano após trânsito em julgado da decisão que homologar Plano de Recuperação Judicial.

NOTA 2: Primeiro bônus de adimplemento: o pagamento da última parcela, até a data do seu vencimento, outorgará à Recuperanda bônus de adimplemento consistente no desconto de 70% (setenta por cento) do valor da parcela a ser paga. Segundo bônus de adimplemento: a qualquer momento, a Recuperanda poderá, conforme disponibilidade de seu caixa, efetuar antecipações de pagamento das parcelas previstas para o primeiro até o décimo quinto ano, pagamento que deverá ser realizado para todos os credores da respectiva classe e que, se consistir em antecipação superior a 12 (doze) meses em relação ao prazo de vencimento previsto, ensejará à recuperanda bônus de adimplemento consistente em desconto de 70% (setenta por cento) do valor da parcela antecipada.



MEDEIROS & MEDEIROS

ANEXOS

RECUPERAÇÃO
JUDICIAL



RELATÓRIO MENSAL DE
ATIVIDADES

I – DEMONSTRATIVOS FINANCEIROS DE ABRIL/2019.

II – DEMONSTRATIVOS FINANCEIROS RETIFICADOS DE DEZEMBRO/2018

A MARÇO/2019.



MEDEIROS & MEDEIROS

ADMINISTRAÇÃO JUDICIAL

administradorjudicial.adv.br

PORTO ALEGRE / RS

NOVO HAMBURGO / RS

SÃO PAULO / SP

CAXIAS DO SUL / RS

BLUMENAU / SC

AV. DR. NILO PEÇANHA, 2900/701
TORRE COMERCIAL IGUATEMI BUSINESS
BAIRRO CHÁCARA DAS PEDRAS
CEP: 91330-001
51 3062.6770

RUA JÚLIO DE CASTILHOS, 679/111
CENTRO EXECUTIVO TORRE PRATA
BAIRRO CENTRO
CEP: 93510-130
51 3065.6770

AV. NACÕES UNIDAS, 12399/133 B
ED. COMERCIAL LANDMARK
BAIRRO BROOKLIN NOVO
CEP: 04578-000
11 2769-6770

RUA ÂNGELO CHIARELLO, 2811/501
CENTRO EMPRESARIAL CRUZEIRO
BAIRRO PIO X
CEP: 95032-460
54 3419.7274

RUA DR. ARTUR BALSINI, 107
BBC BLUMENAU
BAIRRO VELHA
CEP: 89036-240
47 3381-337



**MEDEIROS
& MEDEIROS**
ADMINISTRAÇÃO JUDICIAL

ANEXO I



**MEDEIROS
& MEDEIROS**
ADMINISTRAÇÃO JUDICIAL

ANEXO II

HIDRO JET EQUIPAMENTOS HIDRÁULICOS LTDA
CNPJ: 90.952.052/0001-50

Balanco Patrimonial (valores expressos em milhares de reais)

30/04/2019

Ativo circulante

Caixa e equivalentes de caixa	51
Clientes Internos	7.593
PDD	-
Clientes Externo	10.357
Estoques	5.350
Tributos e contribuições a compensar	7.955
Créditos junto a fornecedores	4.342
Créditos junto a controlada	-
Despesas do exercício seguinte	114
Outras contas a receber	3.269

Total do ativo circulante

39.031

Ativo não circulante

Clientes Internos	-
Créditos junto a controlada	2.011
Tributos e contribuições a compensar	314
Depósitos judiciais	293
Tributos diferidos	873
Outras contas a receber	300

3.791

Investimentos

-

Imobilizado

29.477

Intangível

17

Total do ativo não circulante

33.285

Total do ativo

72.316

Balanco Patrimonial (valores expressos em milhares de reais)30/04/2019**Passivo circulante**


Fornecedores	10.661
Empréstimos e financiamentos	56.756
Obrigações trabalhistas	12.868
Obrigações tributárias	590
Adiantamento de clientes	2.793
Adiantamento de controlada	-
Juros sobre o capital próprio a pagar	-
Parcelamentos a pagar	2.007
Outras obrigações	3.032
Total do passivo circulante	88.707

Passivo não circulante

Fornecedores	-
Empréstimos e financiamentos	28.390
Tributos diferidos	678
Tributos diferidos Mais Valia e Deságio	17.309
Provisão para litígios	2.405
Obrigações trabalhistas	-
Obrigações tributárias	-
Parcelamentos a pagar	19.409
Adiantamento de controlada	1.415
Adiantamento de futuro aumento de capital	-
Passivo a descoberto de controlada	5.179
Outras obrigações	-
Total do passivo não circulante	74.785

Patrimônio líquido

Capital social	37.239
Lucros acumulados	(135.324)
Outros resultados abrangentes	6.909
Adiantamento para futuro aumento de capital	-
Total do patrimônio líquido	(91.176)

Total do passivo72.316

Demonstração do resultado (valores expressos em milhares de reais)

	<u>30/04/2019</u>
Receita Líquida de vendas	26.518
Custo das mercadorias vendidas e dos serviços prestados	<u>(22.176)</u>
Lucro bruto	4.342
Receitas (despesas) operacionais:	
Despesas comerciais	(1.182)
Despesas administrativas	(1.287)
Despesas Tributárias	(436)
Outras receitas (despesas)	(291)
Equivalência Patrimonial	-
Lucro operacional antes do resultado financeiro	<u>1.146</u>
Resultado financeiro	
Despesas financeiras	(5.069)
Receitas financeiras	2.602
	<u>(2.467)</u>
Resultado antes do imposto de renda e da contribuições social	(1.321)
Imposto de renda e contribuição social	
Corrente	(79)
Diferido	(66)
Lucro do exercício	<u><u>(1.466)</u></u>
ROL	1.146
Depreciação	<u>675</u>
EBITDA	1.821



NADIR PEDRO RIZZI
DIRETOR GERAL
CPF: 038.599.240-87




PATRICIA S. BETTEGA
CONTADORA
CPF: 924.110.370-15
CRC: 090838/O-3

HIDRO JET EQUIPAMENTOS HIDRÁULICOS LTDA
CNPJ: 90.952.052/0001-50

Balanco Patrimonial (valores expressos em milhares de reais)


31/12/2018

Ativo circulante	
Caixa e equivalentes de caixa	15
Clientes Internos	6.266
PDD	(281)
Clientes Externo	9.196
Estoques	4.543
Tributos e contribuições a compensar	6.371
Créditos junto a fornecedores	4.049
Créditos junto a controlada	-
Despesas do exercício seguinte	50
Outras contas a receber	2.927
Total do ativo circulante	<u>33.136</u>
Ativo não circulante	
Clientes Internos	-
Créditos junto a controlada	2.011
Tributos e contribuições a compensar	316
Depósitos judiciais	283
Tributos diferidos	968
Outras contas a receber	260
	<u>3.838</u>
Investimentos	-
Imobilizado	29.863
Intangível	20
Total do ativo não circulante	<u>33.721</u>
Total do ativo	<u>66.857</u>



Balanco Patrimonial (valores expressos em milhares de reais)31/12/2018

Passivo circulante	
Fornecedores	9.892
Empréstimos e financiamentos	52.798
Obrigações trabalhistas	13.093
Obrigações tributárias	450
Adiantamento de clientes	2.847
Adiantamento de controlada	-
Juros sobre o capital próprio a pagar	-
Parcelamentos a pagar	1.498
Outras obrigações	2.514
Total do passivo circulante	83.092
Passivo não circulante	
Fornecedores	-
Empréstimos e financiamentos	28.390
Tributos diferidos	706
Tributos diferidos Mais Valia e Deságio	17.309
Provisão para litígios	2.405
Obrigações trabalhistas	-
Obrigações tributárias	-
Parcelamentos a pagar	18.049
Adiantamento de controlada	1.437
Adiantamento de futuro aumento de capital	-
Passivo a descoberto de controlada	5.179
Outras obrigações	-
Total do passivo não circulante	73.475
Patrimônio líquido	
Capital social	37.239
Lucros acumulados	(133.858)
Outros resultados abrangentes	6.909
Adiantamento para futuro aumento de capital	-
Total do patrimônio líquido	(89.710)
Total do passivo	66.857




Demonstração do resultado (valores expressos em milhares de reais)

	<u>31/12/2018</u>
Receita Líquida de vendas	61.511
Custo das mercadorias vendidas e dos serviços prestados	<u>(52.639)</u>
Lucro bruto	8.872
Receitas (despesas) operacionais:	
Despesas comerciais	(3.001)
Despesas administrativas	(4.745)
Despesas Tributárias	(1.094)
Outras receitas (despesas)	(1.016)
Equivalência Patrimonial	<u>(7.661)</u>
Lucro operacional antes do resultado financeiro	(8.645)
Resultado financeiro	
Despesas financeiras	(16.452)
Receitas financeiras	<u>8.002</u>
	(8.450)
Resultado antes do imposto de renda e da contribuições social	(17.095)
Imposto de renda e contribuição social	
Diferido	353
Lucro do exercício	<u>(16.742)</u>
ROL	(8.645)
Depreciação	<u>2.049</u>
EBITDA	(6.596)



NADIR PEDRO RIZZI
DIRETOR GERAL
CPF: 038.599.240-87



PATRICIA S. BETTEGA
CONTADORA
CPF: 924.110.370-15
CRC: 090838/O-3

HIDRO JET EQUIPAMENTOS HIDRÁULICOS LTDA
CNPJ: 90.952.052/0001-50

Balanco Patrimonial (valores expressos em milhares de reais)

31/01/2019

Ativo circulante

Caixa e equivalentes de caixa	29
Clientes Internos	5.936
PDD	(281)
Clientes Externo	8.665
Estoques	4.556
Tributos e contribuições a compensar	6.506
Créditos junto a fornecedores	4.109
Créditos junto a controlada	-
Despesas do exercício seguinte	43
Outras contas a receber	<u>3.029</u>
Total do ativo circulante	32.592

Ativo não circulante

Clientes Internos	-
Créditos junto a controlada	2.011
Tributos e contribuições a compensar	313
Depósitos judiciais	293
Tributos diferidos	968
Outras contas a receber	<u>271</u>
	3.856

Investimentos	0
Imobilizado	29.777
Intangível	<u>20</u>
Total do ativo não circulante	33.653

Total do ativo 66.245



Balanço Patrimonial (valores expressos em milhares de reais)31/01/2019

Passivo circulante	
Fornecedores	10.423
Empréstimos e financiamentos	49.259
Obrigações trabalhistas	13.747
Obrigações tributárias	347
Adiantamento de clientes	2.850
Adiantamento de controlada	-
Juros sobre o capital próprio a pagar	-
Parcelamentos a pagar	1.508
Outras obrigações	2.519
Total do passivo circulante	80.653
Passivo não circulante	
Fornecedores	-
Empréstimos e financiamentos	28.390
Tributos diferidos	701
Tributos diferidos Mais Valia e Deságio	17.309
Provisão para litígios	2.405
Obrigações trabalhistas	-
Obrigações tributárias	-
Parcelamentos a pagar	17.948
Adiantamento de controlada	1.421
Adiantamento de futuro aumento de capital	-
Passivo a descoberto de controlada	5.179
Outras obrigações	-
Total do passivo não circulante	73.353
Patrimônio líquido	
Capital social	37.239
Lucros acumulados	(131.909)
Outros resultados abrangentes	6.909
Adiantamento para futuro aumento de capital	-
Total do patrimônio líquido	(87.761)
Total do passivo	66.245




Demonstração do resultado (valores expressos em milhares de reais)

	<u>31/01/2019</u>
Receita Líquida de vendas	6.055
Custo das mercadorias vendidas e dos serviços prestados	<u>(4.849)</u>
Lucro bruto	1.206
Receitas (despesas) operacionais:	
Despesas comerciais	(275)
Despesas administrativas	(268)
Despesas Tributárias	(117)
Outras receitas (despesas)	(73)
Equivalência Patrimonial	-
Lucro operacional antes do resultado financeiro	<u>473</u>
Resultado financeiro	
Despesas financeiras	(608)
Receitas financeiras	<u>2.079</u>
	1.471
Resultado antes do imposto de renda e da contribuições social	1.944
Imposto de renda e contribuição social	
Diferido	5
Lucro do exercício	<u><u>1.949</u></u>
EBITDA	
ROL	473
Depreciação	168
	641



NADIR PEDRO RIZZI
DIRETOR GERAL
CPF: 038.599.240-87



PATRICIA S. BETTEGA
CONTADORA
CPF: 924.110.370-15
CRC: 090838/O-3

HIDRO JET EQUIPAMENTOS HIDRÁULICOS LTDA


CNPJ: 90.952.052/0001-50

Balanco Patrimonial (valores expressos em milhares de reais)28/02/2019**Ativo circulante**

Caixa e equivalentes de caixa	30
Clientes Internos	6.846
PDD	(281)
Clientes Externo	10.613
Estoques	4.843
Tributos e contribuições a compensar	6.889
Créditos junto a fornecedores	4.236
Créditos junto a controlada	-
Despesas do exercício seguinte	36
Outras contas a receber	3.099
Total do ativo circulante	36.311

Ativo não circulante

Clientes Internos	-
Créditos junto a controlada	2.011
Tributos e contribuições a compensar	322
Depósitos judiciais	293
Tributos diferidos	968
Outras contas a receber	283
	3.877
Investimentos	-
Imobilizado	29.776
Intangível	18
Total do ativo não circulante	33.671

Total do ativo69.982

Balanco Patrimonial (valores expressos em milhares de reais)28/02/2019

Passivo circulante	
Fornecedores	10.724
Empréstimos e financiamentos	53.254
Obrigações trabalhistas	13.939
Obrigações tributárias	421
Adiantamento de clientes	2.745
Adiantamento de controlada	-
Juros sobre o capital próprio a pagar	-
Parcelamentos a pagar	1.426
Outras obrigações	2.769
Total do passivo circulante	85.278
Passivo não circulante	
Fornecedores	-
Empréstimos e financiamentos	28.390
Tributos diferidos	695
Tributos diferidos Mais Valia e Deságio	17.309
Provisão para litígios	2.405
Obrigações trabalhistas	-
Obrigações tributárias	-
Parcelamentos a pagar	17.839
Adiantamento de controlada	1.415
Adiantamento de futuro aumento de capital	-
Passivo a descoberto de controlada	5.179
Outras obrigações	-
Total do passivo não circulante	73.232
Patrimônio líquido	
Capital social	37.239
Lucros acumulados	(132.676)
Outros resultados abrangentes	6.909
Adiantamento para futuro aumento de capital	-
Total do patrimônio líquido	(88.528)
Total do passivo	69.982

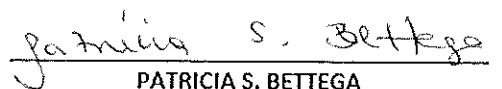


Demonstração do resultado (valores expressos em milhares de reais)

	<u>28/02/2019</u>
Receita Líquida de vendas	12.579
Custo das mercadorias vendidas e dos serviços prestados	<u>(10.345)</u>
Lucro bruto	2.234
Receitas (despesas) operacionais:	
Despesas comerciais	(464)
Despesas administrativas	(592)
Despesas Tributárias	(276)
Outras receitas (despesas)	(147)
Equivalência Patrimonial	-
Lucro operacional antes do resultado financeiro	<u>755</u>
Resultado financeiro	
Despesas financeiras	(1.979)
Receitas financeiras	<u>2.394</u>
	415
Resultado antes do imposto de renda e da contribuições social	1.170
Imposto de renda e contribuição social	
Diferido	12
Lucro do exercício	<u><u>1.182</u></u>
EBITDA	
ROL	755
Depreciação	338
	1.093



NADIR PEDRO RIZZI
DIRETOR GERAL
CPF: 038.599.240-87



PATRICIA S. BETTEGA
CONTADORA
CPF: 924.110.370-15
CRC: 090838/O-3

HIDRO JET EQUIPAMENTOS HIDRÁULICOS LTDA
CNPJ: 90.952.052/0001-50

Balanco Patrimonial (valores expressos em milhares de reais)


31/03/2019

Ativo circulante

Caixa e equivalentes de caixa	24
Cientes Internos	7.270
PDD	-
Cientes Externo	11.104
Estoques	5.366
Tributos e contribuições a compensar	7.250
Créditos junto a fornecedores	4.258
Créditos junto a controlada	-
Despesas do exercício seguinte	111
Outras contas a receber	3.179
Total do ativo circulante	38.562


Ativo não circulante

Cientes Internos	-
Créditos junto a controlada	2.011
Tributos e contribuições a compensar	317
Depósitos judiciais	293
Tributos diferidos	873
Outras contas a receber	296
	3.790
Investimentos	-
Imobilizado	29.652
Intangível	17
Total do ativo não circulante	33.459
Total do ativo	72.021




Balanço Patrimonial (valores expressos em milhares de reais)

	<u>31/03/2019</u>
Passivo circulante	
Fornecedores	10.977
Empréstimos e financiamentos	56.130
Obrigações trabalhistas	14.478
Obrigações tributárias	369
Adiantamento de clientes	2.833
Adiantamento de controlada	-
Juros sobre o capital próprio a pagar	-
Parcelamentos a pagar	1.593
Outras obrigações	2.622
Total do passivo circulante	<u>89.002</u>
Passivo não circulante	
Fornecedores	-
Empréstimos e financiamentos	28.390
Tributos diferidos	689
Tributos diferidos Mais Valia e Deságio	17.309
Provisão para litígios	2.405
Obrigações trabalhistas	-
Obrigações tributárias	-
Parcelamentos a pagar	17.998
Adiantamento de controlada	1.415
Adiantamento de futuro aumento de capital	-
Passivo a descoberto de controlada	5.179
Outras obrigações	-
Total do passivo não circulante	<u>73.385</u>
Patrimônio líquido	
Capital social	37.239
Lucros acumulados	(134.514)
Outros resultados abrangentes	6.909
Adiantamento para futuro aumento de capital	-
Total do patrimônio líquido	<u>(90.366)</u>
Total do passivo	<u>72.021</u>



Demonstração do resultado (valores expressos em milhares de reais)

	<u>31/03/2019</u>
Receita Líquida de vendas	19.597
Custo das mercadorias vendidas e dos serviços prestados	<u>(16.148)</u>
Lucro bruto	3.449
Receitas (despesas) operacionais:	
Despesas comerciais	(867)
Despesas administrativas	(918)
Despesas Tributárias	(376)
Outras receitas (despesas)	(205)
Equivalência Patrimonial	-
Lucro operacional antes do resultado financeiro	<u>1.083</u>
Resultado financeiro	
Despesas financeiras	(4.134)
Receitas financeiras	2.551
	<u>(1.583)</u>
Resultado antes do imposto de renda e da contribuições social	(500)
Imposto de renda e contribuição social	
Corrente	(79)
Diferido	(77)
Lucro do exercício	<u><u>(656)</u></u>
EBITDA	
ROL	1.083
Depreciação	506
	1.589



NADIR PEDRO RIZZI
DIRETOR GERAL
CPF: 038.599.240-87



PATRICIA S. BETTEGA
CONTADORA
CPF: 924.110.370-15
CRC: 090838/O-3