



MEDEIROS & MEDEIROS
ADMINISTRAÇÃO JUDICIAL

INDÚSTRIA MC TÊXTIL LTDA. E MARFIT INDÚSTRIA E COMÉRCIO LTDA.

RECUPERAÇÃO JUDICIAL

PROCESSO N.º
5000154-38.2016.8.21.0057

7º Relatório Mensal de Atividades

Competência: outubro/2021

Apresentado em dezembro de 2021



MEDEIROS & MEDEIROS
ADMINISTRAÇÃO JUDICIAL

ÍNDICE

RELATÓRIO MENSAL
DE ATIVIDADES (RMA)

 ÍNDICE

1. INTRODUÇÃO
 1. Cronograma processual
 2. Acompanhamento processual

2. RESUMO DAS ATIVIDADES
 1. Resultados
 2. Quadro de Colaboradores
 3. Passivo Tributário
 4. Endividamento Concursal
 5. Endividamento Extraconcursal
 6. Acompanhamento do Administrador Judicial


3. DESCRIÇÃO DAS EMPRESAS
 1. Histórico
 2. Estrutura Societária

4. DADOS ECONÔMICO-FINANCEIROS
 1. Balanço Patrimonial
 2. Demonstrativo de Resultado

5. ENDIVIDAMENTO TRIBUTÁRIO

6. PLANO DE RECUPERAÇÃO JUDICIAL
 1. Meios de Recuperação
 2. Proposta de Pagamento

INTRODUÇÃO

O presente Relatório Mensal de Atividades (“RMA”) está previsto no artigo 22, inciso  descrita no artigo 47 da LRF.

II, alínea “c”, da Lei n.º 11.101/2005 (“LRF”), e reúne as informações operacionais, financeiras, econômicas e processuais da recuperação judicial de Indústria MC Têxtil Ltda. e Marfit Indústria e Comércio Ltda., ajuizada em 29/03/2016 e com processamento deferido em 31/03/2016.

Considerando que as devedoras foram mantidas na condução das empresas (artigo 64 da LRF), este RMA objetiva garantir ao juízo, ao Ministério Público, aos credores e a quaisquer interessados um fluxo contínuo de informações a respeito das atividades das recuperandas, assim como do cumprimento do plano de recuperação judicial, quando devidamente homologado.

A análise técnica contábil apresentada neste RMA é limitada às informações disponibilizadas pelas recuperandas, de sua responsabilidade e de forma não exaustiva, sobre a situação das empresas.

A sonegação de informações ou a prestação de informações falsas pode caracterizar crime, sujeitando o(a) infrator(a) à pena do artigo 171 da LRF. No mesmo sentido, a omissão de documentos contábeis obrigatórios também encontra punição penal, conforme artigo 178 da LRF.

Em relação aos aspectos processuais, serão apresentadas as movimentações relevantes sobre os principais pontos desenvolvidos, com base na premissa básica

Os dados foram coletados e analisados pela Medeiros & Medeiros Administração Judicial, na qualidade de Administradora Judicial das recuperandas, extraídos dos autos do processo de recuperação judicial e a partir do fornecimento de documentos solicitados, principalmente no que tange às informações contábeis e financeiras, assim como das visitas técnicas ocorridas na sede das empresas e de reuniões com os seus representantes e respectivos procuradores, observada a situação de calamidade pública decorrente da pandemia causada pela *Covid-19*.

As recuperandas vêm cumprindo, **parcialmente**, seu dever referente à apresentação das contas demonstrativas mensais (artigo 52, inciso IV, da LRF). A Administração Judicial recebeu os demonstrativos contábeis de outubro dentro do prazo, em 26/11/2021, e os questionamentos enviados em 03/12/2021 tiveram retorno em 08/12/2021.

Todos os documentos que serviram de base para a elaboração deste relatório estão disponíveis para consulta no site www.administradorjudicial.adv.br, sendo que informações adicionais ou complementares podem ser obtidas diretamente com a Administração Judicial, por intermédio da central de atendimento 0800 150 1111, pelo *WhatsApp* (51) 99871-1170 ou pelo *e-mail* contato@administradorjudicial.adv.br.



CRONOGRAMA PROCESSUAL DA RECUPERAÇÃO JUDICIAL

Data	Evento	Lei 11.101/05	Data	Evento	Lei 11.101/05
29/03/2016	Ajuizamento do pedido de recuperação judicial	Art. 51		1ª Convocação da Assembleia Geral de Credores	Art. 37, § 2º
31/03/2016	Deferimento do processamento da recuperação judicial	Art. 52		2ª Convocação da Assembleia Geral de Credores	Art. 37, § 2º
03/05/2016	Publicação do 1º edital pelo devedor	Art. 52, § 1º e art. 7º, § 1º		Homologação do plano de recuperação judicial e concessão da recuperação judicial	Art. 58
18/05/2016	Fim do prazo para apresentação de habilitações e divergências à Administração Judicial (15 dias)	Art. 7º, § 1º		Fim do prazo de recuperação judicial, se cumpridas todas as obrigações previstas no PRJ (2 anos após a concessão de recuperação judicial)	Art. 61
30/06/2016	Apresentação do Plano de Recuperação ao Juízo (60 dias após publicação do deferimento da recuperação)	Art. 53			
19/12/2017	Publicação de aviso sobre o recebimento do PRJ no D.O.	Art. 53, § único			
18/01/2018	Fim do prazo para apresentação de objeções ao PRJ (30 dias após a publicação do 2º edital ou 30 dias após a publicação do aviso de recebimento do PRJ)	Art. 55, § único			
19/12/2017	Publicação do 2º edital (45 dias após o término do prazo para apresentação de habilitações/divergências)	Art. 7º, § 2º			
29/12/2017	Fim do prazo para apresentação de impugnações em juízo (10 dias após publicação do 2º edital)	Art. 8º			
	Publicação do edital de convocação de AGC para votação do PRJ	Art. 56, § 1º			

Notas:

- 1) quadro elaborado pela Administração Judicial com base nos processos previstos na Lei n.º 11.101/05, observadas as datas de suas ocorrências ou estimativas conforme o trâmite processual.
- 2) os prazos são contados em dias corridos, conforme art. 189, § 1º, I, da LRF.
- 3) foram publicados 3 (três) vezes os editais dos arts. 7º, 2º, e 53, § único, ambos da LRF. No presente quadro, utiliza-se como base de cômputo de datas a última publicação.

Eventos ocorridos
 Data estimada



Acompanhamento Processual

SITUAÇÃO ATUAL DO PROCESSO

No dia 28/06/2021 (evento n.º 123), a administração judicial requereu ao juízo a reconsideração da decisão anexada ao evento n.º 2, PET57, p. 9 do PDF, a fim de ser autorizada a realização de assembleia geral de credores, em virtude das objeções aos planos apresentadas aos autos. O pedido foi retificado em 03/11/2021 (evento n.º 156). Contudo, até a finalização deste relatório, não houve deliberação judicial sobre o assunto.

FASES DO PROCESSO

- ❖ **Processamento da recuperação judicial:** o pedido de recuperação judicial foi proposto em 29/03/2016, com deferimento do processamento em 31/03/2016 e a manutenção dos devedores na condução da atividade empresarial (artigo 64 da LRF).
- ❖ **Fase administrativa de verificação de créditos:** o edital do artigo 52, parágrafo 1º, e aviso do artigo 7º, parágrafo 1º, ambos da LRF, foi devidamente publicado no Diário da Justiça Eletrônico (“DJE”) no dia 03/05/2016, comunicando o deferimento do processamento da recuperação judicial e o início do prazo para a apresentação de habilitações e/ou divergências em face da relação de credores, diretamente à Administração Judicial, em até 15 (quinze) dias, findado em 18/05/2016.
- ❖ **Fase judicial de verificação de créditos:** o edital conjunto referente aos artigos 7º, parágrafo 2º, e 53, parágrafo único, ambos da LRF, foi publicado no DJE nos dias 22/08/2016, 28/11/2017 e 19/12/2017, fixando-se o prazo de 10 (dez) dias para a apresentação de impugnação judicial contra a relação de créditos apresentada, e 30 (trinta) dias para que os credores oferecessem objeção aos planos de recuperação judicial, findados, respectivamente, em 29/12/2017 e 18/01/2018.

Obs.: no cômputo das datas fatais indicadas acima, assim como no cronograma processual da p. 4, utiliza-se como base os últimos editais publicados.

- ❖ **Planos de recuperação judicial (“PRJ”):** os planos de recuperação judicial das recuperandas foram apresentados dentro do termo legal previsto no artigo 53 da LRF (**evento n.º 2, OUT43**).
- ❖ **Assembleia geral de credores (“AGC”):** a realização da AGC está sobrestada por força da decisão anexada ao evento n.º 2, PET57, p. 9 do PDF, que condicionou a solenidade ao julgamento das impugnações de crédito.

QUESTÕES RELEVANTES DO ANDAMENTO PROCESSUAL

- ❖ **Prazo do “stay period”:** o prazo do *stay period*, previsto no artigo 6º, parágrafo 4º, da Lei n.º 11.101/2005, foi prorrogado em 25/02/2021 (**evento n.º 57**), estando vigente até o dia 24/08/2021.

2. RESUMO

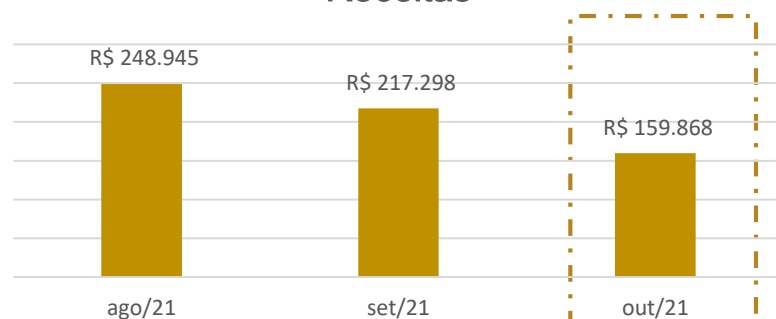


INDÚSTRIA MC TÊXTIL LTDA. E MARFIT IND. COM. LTDA.


As recuperandas têm como objeto a confecção e comércio de peças do vestuário, calçados, cama, mesa e banho, além de artigos para viagens.

Resultados

Receitas



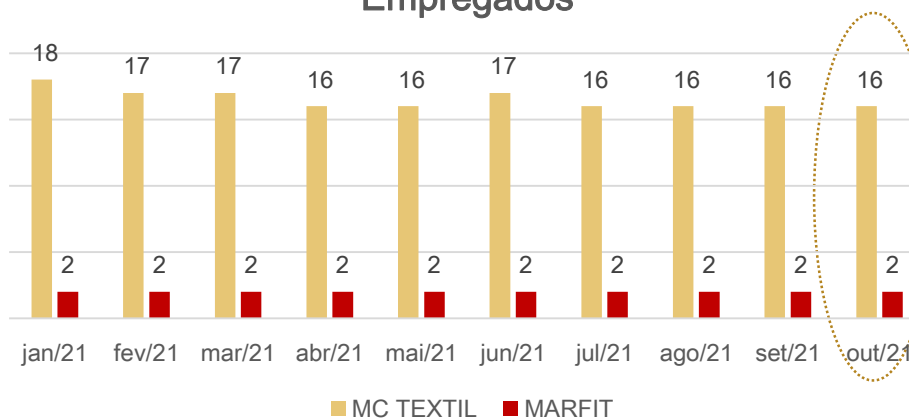
Resultado



Em outubro houve decréscimo no faturamento das Recuperandas de 27%, que somado ao crescimento dos custos, geraram um resultado negativo de R\$ 130 mil. Salienta-se que as empresas não possuem contabilização fiel, gerando distorção nos resultados.

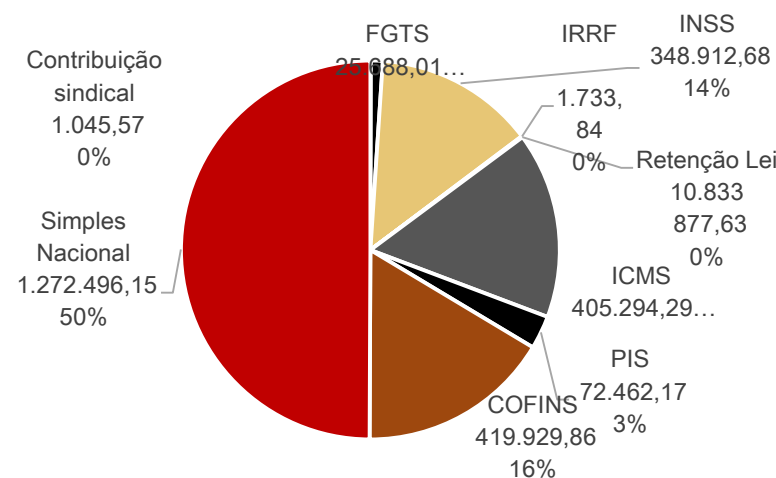
Quadro de colaboradores

Empregados



Em outubro/2021, as recuperandas permaneceram com 18 empregados, sendo 16 na MC Têxtil e 2 na Marfit. Os salários somaram **R\$ 24.280,46** e estão em dia, assim como os encargos do mês, contudo, existem valores inadimplentes de FGTS e INSS de períodos anteriores.

Passivo tributário



As empresas não possuem regularidade fiscal, diante disso, seu passivo tributário cresce mensalmente. O montante chegou a **R\$ 2,5 milhões** em outubro/2021, sendo que o Simplex Nacional corresponde a 50% da dívida.

Informações individualizadas por empresa encontram-se na [página 14](#) deste relatório.

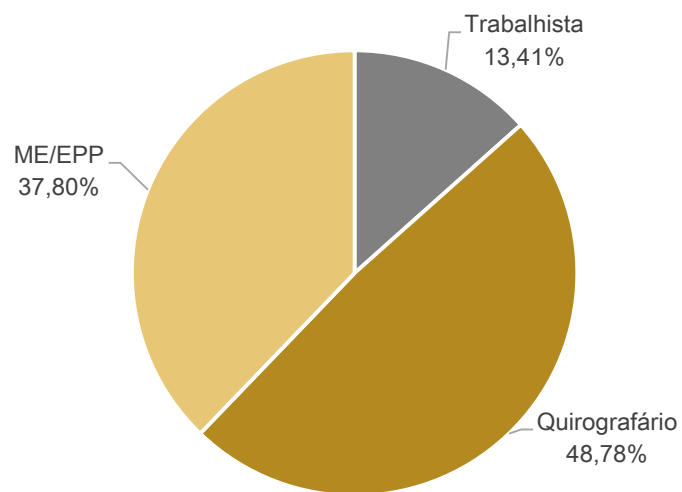


MC TÊXTIL E MARFIT

Endividamento Concursal

Natureza	Quantidade de credores	% quantidade de credores	Valor total	% Valor total
Trabalhista	11	13,41%	15.679,81	0,26%
Quirografário	40	48,78%	5.871.274,66	96,66%
ME/EPP	31	37,80%	187.202,75	3,08%
Total	82	100%	6.074.157,22	100%

Distribuição dos Credores por Natureza

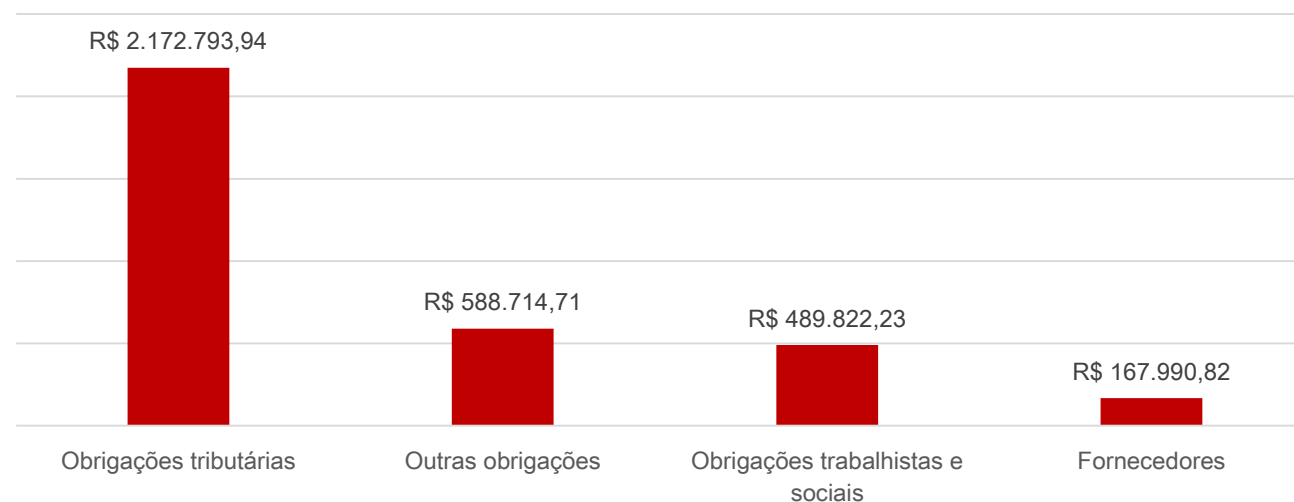


Principais Credores:

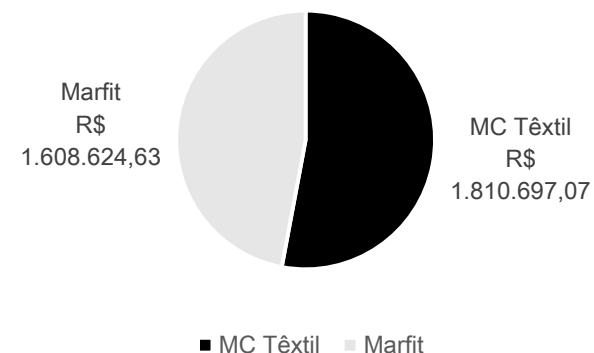
CLASSE	CREADOR	VALOR
CLASSE III	BANCO DO BRASIL S/A	R\$ 1.945.154,53
CLASSE III	BANCO ITAÚ S/A	R\$ 1.397.173,30
CLASSE III	BANCO BRADESCO	R\$ 502.258,78
CLASSE III	BANCO MERCANTIL	R\$ 397.053,32
Total		R\$ 4.241.639,93

Endividamento Extraconcursal

Em outubro as dívidas extraconcursais das Recuperandas alcançaram **R\$ 3.419.321,70**, sendo marcadas por tributos, encargos sociais e déficit entre as empresas (outras obrigações, transação entre as empresas).



Passivo extraconcursal por empresa





Acompanhamento da Administração Judicial

Em 15/10/2021, a Administração Judicial realizou reunião virtual junto a Recuperanda, os principais assuntos abordados seguem abaixo:

Tributos

Questionada sobre seu passivo tributário, que cresce mensalmente, a Recuperanda ressaltou que no momento tem suas atenções voltadas aos credores arrolados na recuperação judicial, visando a aprovação do plano, e apenas posteriormente estima que irá em busca de parcelamentos. Evidenciou, ainda, que pretende realizar um trabalho para recuperação de créditos tributários, com o fito de diminuir sua dívida junto ao fisco.

Fornecedores

Narrou que a maioria dos fornecedores exigem pagamento à vista ou antecipado para liberação das matérias-primas, em virtude do processo de recuperação judicial, sendo poucos os fornecedores a liberarem crédito. A Recuperanda mencionou que pretende voltar a adquirir insumos da Pettenatti S/A no próximo ano, atualmente o principal impeditivo, além do pagamento antecipado, é a incerteza no prazo de entrega, por conta da falta de insumos no mercado.

Produção

A Recuperanda explicou que sua produção não advém somente dos empregados da fábrica, pois envia trabalho para as facções, que chegam a ser, em alguns momentos, o dobro do número de empregados internos. Elucidou que tal prática é uma estratégia para diminuir os custos produtivos. Em virtude de Lagoa Vermelha, município da Recuperanda, ter seu núcleo econômico voltado para as atividades moveleiras e não o têxtil, acaba procurando pelas facções em cidades marginais.

Controles

A Administração Judicial questionou a Recuperanda sobre os controles financeiros e patrimoniais, ao que o sócio elucidou que anteriormente tais exigências não eram solicitadas, de modo que voltava pouco sua atenção para os relatórios auxiliares, mas que mediante os questionamentos e solicitações da Administração Judicial, aos poucos vem estruturando os documentos. Neste ponto, a Administração Judicial se colocou à disposição para auxiliar a empresa.

Filiais

A empresa reiterou as operações da filial situada na cidade de Marau /RS, que embora tenha CNPJ próprio (filial), as vendas ocorrem em contas da MC Têxtil (matriz), e destacou que todas as vendas possuem lastro em notas fiscais. Este Administrador lembrou a Recuperanda que a filial de Balneário Camboriú, embora tenha sido baixada na Junta Comercial, permanece ativa na Redesim, e orientou o sócio a averiguar e regularizar a situação.

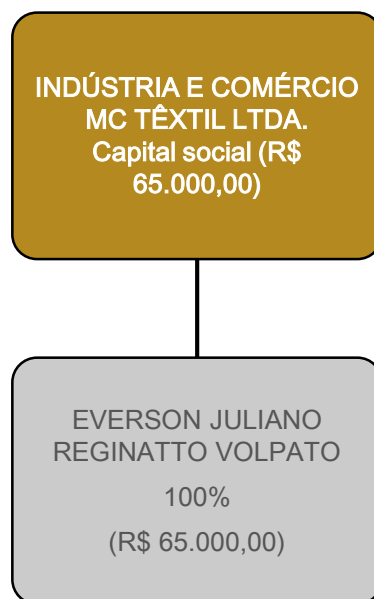
3. DESCRIÇÃO DA EMPRESA



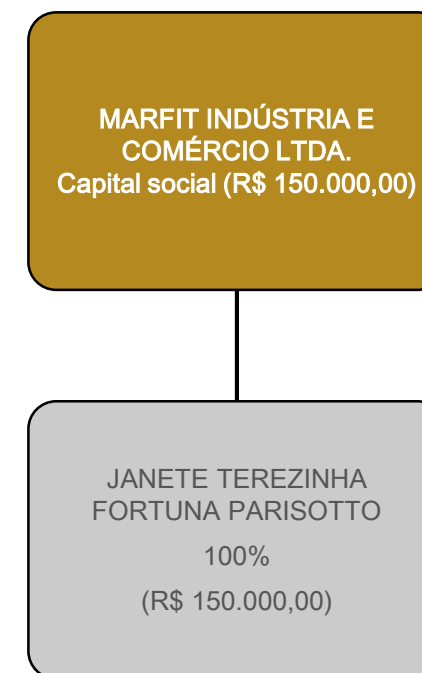
Histórico

As recuperandas iniciaram suas atividades em 2003, dedicando-se à industrialização de confecção de moda feminina em geral. As empresas focaram no segmento “moda fitness”, criando a marca Physical Fitness. A MC TÊXTIL está voltada à produção e comercialização da marca própria criada, enquanto a MARFIT possui vocação para o desenvolvimento e produção de artigos para terceiros. As empresas possuem 3 lojas próprias (detalhes na página 9) e chegaram a ter uma rede de 8 lojas que vendiam produtos exclusivamente produzidos por elas. Até 2012 as Recuperandas trabalharam somente com sua marca própria, quando houve o primeiro negócio com o grupo SBF, dono das lojas Centauro, para produzir produtos de sua marca Oxser. Contudo, a partir de meados do ano de 2015 a parceria com a rede Centauro desfez-se, culminando em problemas financeiros.

Estrutura societária



Estabelecida na Av. Benjamin Constant, 2228 – fundos, Lagoa Vermelha – RS, CNPJ 05.758.376/0001-83.



Estabelecida na Rua José Bonifácio, 1020 – Sala A, Lagoa Vermelha – RS, CNPJ 11.200.529/0001-75.

3. DESCRIÇÃO DA EMPRESA



Estrutura societária

Conforme já introduzido, a MC Têxtil chegou a possuir 3 lojas próprias, mas atualmente apenas a filial de Marau/RS possui atividades operacionais, sendo que as atividades financeiras acontecem em contas da MC Têxtil em Lagoa Vermelha. Consoante alteração contratual enviada a Administração Judicial em 19/07/2021, a filial 1, situada em Balneário Camboriú, teve seu processo de baixa na Junta Comercial processado em 05/05/2021, contudo, na Rede Sim, o estabelecimento ainda aparece como ativo. Neste ponto, a Recuperanda mencionou que irá verificar os fatos junto a seu contador.





Balanço Patrimonial – INDÚSTRIA E COMÉRCIO MC TÊXTIL LTDA.

		BALANÇO MC TEXTIL	ago/21	set/21	out/21
ATIVO	CIRCULANTE	2.388.248	2.421.314	2.348.631	
	Disponibilidades	30.943	9.187	722	
	Duplicatas a receber	1.409.549	1.467.467	1.472.813	
	Estoques	944.416	941.321	871.757	
	Despesas antecipadas	3.339	3.339	3.339	
	NÃO CIRCULANTE	39.849	39.546	39.242	
	Imobilizado	38.624	38.321	38.017	
	Intangível	1.225	1.225	1.225	
	ATIVO	2.428.097	2.460.860	2.387.873	
			BALANÇO MC TEXTIL	ago/21	set/21
PASSIVO	CIRCULANTE	1.759.700	1.761.201	1.810.697	
	Fornecedores	88.235	114.004	163.339	
	Obrigações tributárias	1.235.399	1.222.517	1.207.488	
	Obrigações trabalhistas e sociais	414.857	420.053	420.243	
	Outras obrigações	21.209	4.627	19.627	
	NÃO CIRCULANTE	2.790.294	2.790.294	2.790.294	
	Dívidas trabalhistas	12.686	12.686	12.686	
	Bancos	2.430.920	2.430.920	2.430.920	
	Fornecedores	346.688	346.688	346.688	
	PATRIMÔNIO LÍQUIDO	-2.010.809	-2.010.809	2.010.810	
Capital social	65.000	65.000	65.000		
Resultados acumulados	-2.075.809	-2.075.809	-2.075.809		
PASSIVO	2.539.186	2.540.687	2.590.182		

Fonte: Demonstrações financeiras fornecidas pela Recuperanda.



Disponibilidades: compreende valores em conta corrente de R\$ 6,08, caixa de R\$ 313,33 e aplicações financeiras R\$ 402,41. A variação negativa que ocorreu no período, foi devido ao resgate das aplicações, de R\$ 6 mil que foram utilizados, principalmente para pagamento de títulos com fornecedores.



Duplicatas a receber: compreende clientes a receber no montante de R\$ 903 mil, e R\$ 569 mil de mútuo com Marfit. O aging list atesta o valor contabilizado em clientes, sendo que 44% está inadimplente, e a maior parte corresponde aos anos de 2016 a 2018, que a MC Têxtil já trata como perdido. A Recuperanda noticiou que oferta a seus clientes prazo para pagamento que varia de 30 a 120 dias e, para os Estados do norte do país, o prazo é elástico até para 130 dias, por conta do transporte. De acordo com a empresa, atualmente a inadimplência dos clientes é insignificante, devido à rigidez da empresa na liberação de créditos, justamente para não ocorrer o desacordo de pagamento. Quanto aos valores de mútuo com a Marfit, não há prazo para devolução.



Estoques a Recuperanda não possui controle de seus estoques, de modo que o saldo contábil não corresponde à realidade, sendo desconhecido o verdadeiro valor. Quando questionada quanto ao valor real em estoque, a empresa informou que estão se programando para a contagem e para manter o controle dentro do sistema a partir do início do ano de 2022. O decréscimo do período de R\$ 69 mil, conforme informado MC Têxtil, foi decorrente do aumento do custo dos produtos e/ou venda com preço abaixo do markup planejado, tendo em vista venda de produtos da coleção passada. Os esclarecimentos da Recuperanda não evidenciaram de forma clara o decréscimo do estoque.



Despesas antecipadas: refere-se, exclusivamente, a consórcio, cuja natureza não pode ser identificada devido à ausência de informações pormenorizadas. A Recuperanda apenas mencionou que o referido consórcio não está mais ativo, em função do processo de recuperação judicial.



Imobilizado e intangível: conforme balancete, a MC Têxtil possui em seu imobilizado móveis e utensílios (R\$ 15,6 mil), equipamentos de informática (R\$ 784,44), instalações comerciais (R\$ 325,09), máquinas e equipamentos (R\$ 319,3 mil), e ferramentas (R\$ 116,12), quase completamente depreciados. Quanto ao intangível no valor de R\$ 1.225,00 é pertinente a registro de marcas e patentes. Questionada sobre a veracidade dos valores contabilizados, a Recuperanda noticiou que em data anterior houve troca do responsável contábil, e a antiga contabilidade registrou alguns bens apenas no balancete, não sendo listados no patrimônio e tampouco sendo possível saber a verdadeira depreciação de tais bens. A empresa admite que é necessário realizar um levantamento patrimonial, contudo, não estimou data para fazê-lo. A variação em outubro é exclusivamente por conta da depreciação no valor de R\$ 303,35.

4. DADOS FINANCEIROS-ECÔNOMICOS



Balanço Patrimonial – INDÚSTRIA E COMÉRCIO MC TEXTIL LTDA

		BALANÇO MC TEXTIL	ago/21	set/21	out/21
ATIVO	CIRCULANTE		2.388.248	2.421.314	2.348.631
	Disponibilidades		30.943	9.187	722
	Duplicatas a receber		1.409.549	1.467.467	1.472.813
	Estoques		944.416	941.321	871.757
	Despesas antecipadas		3.339	3.339	3.339
	NÃO CIRCULANTE		39.849	39.546	39.242
	Imobilizado		38.624	38.321	38.017
	Intangível		1.225	1.225	1.225
	ATIVO		2.428.097	2.460.860	2.387.873
		BALANÇO MC TEXTIL	ago/21	set/21	out/21
PASSIVO	CIRCULANTE		1.759.700	1.761.201	1.810.697
	Fornecedores		88.235	114.004	163.339
	Obrigações tributárias		1.235.399	1.222.517	1.207.488
	Obrigações trabalhistas e sociais		414.857	420.053	420.243
	Outras obrigações		21.209	4.627	19.627
	NÃO CIRCULANTE		2.790.294	2.790.294	2.790.294
	Dívidas trabalhistas		12.686	12.686	12.686
	Bancos		2.430.920	2.430.920	2.430.920
	Fornecedores		346.688	346.688	346.688
	PATRIMÔNIO LÍQUIDO		-2.010.809	-2.010.809	2.010.810
Capital social		65.000	65.000	65.000	
Resultados acumulados		-2.075.809	-2.075.809	-2.075.809	
	PASSIVO		2.539.186	2.540.687	2.590.182

Fonte: Demonstrações financeiras fornecidas pela Recuperanda.



Fornecedores: Dentre os principais fornecedores da Recuperanda encontra-se Rodritex, onde a MC Têxtil adquire insumos e aviamentos. Em outubro houve um aumento de 43% nesta rubrica comparado ao mês anterior, sendo um dos principais motivos compra de R\$ 42 mil do fornecedor ST CONFECÇÕES EIRELI ME, do qual a empresa comprou matéria-prima. Conforme informado pela Recuperanda, o valor inadimplente trata-se apenas de fornecedores arrolados a RJ.



Obrigações tributárias: compreende Simples Nacional de R\$ 994 mil, COFINS de R\$ 74 mil, PIS de R\$ 19 mil, e ICMS de R\$ 17 mil. a Recuperanda paga seus tributos apenas de forma parcial. O decréscimo de R\$ 15 mil é decorrente dos impostos e contribuições pagos sobre a receita. Detalhes na [página 15](#) deste relatório.



Obrigações trabalhistas e sociais: engloba salários de R\$ 19 mil que estão em dia, pró-labore de R\$ 2.538,46, provisões de férias e 13º de R\$ 80 mil, FGTS de R\$ 18,9 mil, e INSS de R\$ 297,7 mil. Segundo a Recuperanda, pretende-se realizar parcelamento de sua dívida tributária, contudo, não há prazo.



Outras obrigações: Em outubro houve um aumento de R\$ 15 mil, referente a adiantamento de clientes para os quais confeccionam uniformes e pedidos com depósitos antecipados.



Dívidas trabalhistas: compreende o reconhecimento da dívida concursal da classe trabalhista, e está de acordo com o montante arrolado na RJ.



Bancos e Fornecedores: a empresa segregou os créditos arrolados em RJ, contudo, os valores contabilizados não abrangem em sua integralidade os créditos, além disso, as Recuperandas não apresentaram de forma individualizada a lista de credores nos autos, impossibilitando identificar o que pertence a uma ou outra empresa.

4. DADOS FINANCEIROS-ECÔNOMICOS



Balanço Patrimonial – MARFIT IND. E COM. LTDA

BALANÇO PATRIMONIAL MARFIT		ago/21	set/21	out/21
ATIVO	CIRCULANTE	948.198	948.280	944.976
	Disponibilidades	4.181	5.249	4.553
	Duplicatas a receber	197.594	197.594	197.594
	Tributos a recuperar	15.909	16.148	14.757
	Estoques	713.915	712.690	711.474
	Despesas antecipadas	16.599	16.599	16.599
	ATIVO	948.198	948.280	944.976
BALANÇO PATRIMONIAL MARFIT		ago/21	set/21	out/21
PASSIVO	CIRCULANTE	1.588.911	1.603.299	1.608.625
	Fornecedores	3.846	7.179	4.652
	Obrigações tributárias	965.659	965.306	965.306
	Obrigações trabalhistas e sociais	69.395	69.509	69.579
	Outras obrigações	550.012	561.305	569.087
	NÃO CIRCULANTE	3.540.784	3.540.784	3.540.784
	Dívidas trabalhistas	2.994	2.994	2.994
	Bancos	2.620.645	2.620.645	2.620.645
	Fornecedores	917.145	917.145	917.145
	PATRIMÔNIO LÍQUIDO	-4.107.738	-4.107.738	-4.107.738
Capital social	150.000	150.000	150.000	
Resultados acumulados	-4.257.738	-4.257.738	-4.257.738	
	PASSIVO	1.021.958	1.036.345	1.041.671

Fonte: Demonstrações financeiras fornecidas pela Recuperanda.



Disponibilidades: sofreram decréscimo de R\$ 695,91, comparado ao mês anterior. Composta pelo caixa de R\$ 472,55 e pela conta na Caixa Econômica Federal de R\$ 4.080,35. Os principais dispêndios que ocasionaram esse decréscimo foram pagamentos, como salário (R\$ 980,78), FGTS (R\$ 256,69) e serviços de processamento de dados da YZ (R\$ 248,90).

Duplicatas a receber: a empresa não possui controle de seu contas a receber, porém atesta a veracidade do saldo em balancete, o que vai em descontra com as evidências colhidas pela Administração Judicial pelo descompasso com o faturamento. Em outubro não houve movimentação.

Estoques a Recuperanda não possui controle de seus estoques, de modo que o saldo contábil não corresponde à realidade, sendo desconhecido seu verdadeiro valor. Destaca-se que, embora a Marfit não tenha faturamento, eventualmente são realizadas compras pela empresa. O decréscimo de R\$ 1.216,28, refere-se as mercadorias para revenda.

Imobilizado: conforme balancete, a Recuperanda possui em seu imobilizado apenas máquinas e equipamentos de R\$ 503 mil já completamente depreciados, porém não corresponde à realidade, pois segundo informação da própria empresa, os únicos bens existentes na Marfit são uma máquina de corte e uma mesa de enfiar, não houve informações pormenorizadas.

Fornecedores: em outubro a variação negativa de R\$ 2.527,23 é decorrente ao pagamento feito para INCOMASA ETIQUETAS E EMBALAGENS. A conta de fornecedores é composta pelos valores da INCOMASA de R\$ 4.402,74 e YZ PROCESSAMENTO DE DADOS de R\$ 248,90.

Obrigações tributárias: envolve, principalmente, ICMS de R\$ 387,8 mil, COFINS de R\$ 245,7 mil e Simples Nacional de R\$ 277,8 mil. O passivo tributário está em atraso em virtude dos não pagamentos.

Obrigações trabalhistas e sociais: compreende salários no montante de R\$ 3 mil, FGTS de R\$ 6,7 mil, INSS de R\$ 51,8 mil, além das provisões de férias e 13º salário de R\$ 6,4 mil.

Outras obrigações: trata-se, exclusivamente, de mútuo com a MC Têxtil. Em outubro houve novo empréstimo de R\$ 7,7 mil, que de acordo com as demonstrações, foi utilizado para suprir as despesas da empresa. Não há data para devolução dos valores.

Dívidas trabalhistas: compreende o reconhecimento da dívida concursal da classe trabalhista, e está de acordo com o arrolado em RJ.

Bancos e Fornecedores longo prazo: a Recuperanda segregou os créditos arrolados em RJ no balancete, contudo, os valores contabilizados não abrangem a sua integralidade, além disso, as empresas não apresentaram de forma individualizada a lista de credores nos autos, impossibilitando saber o que pertence a uma ou outra empresa.



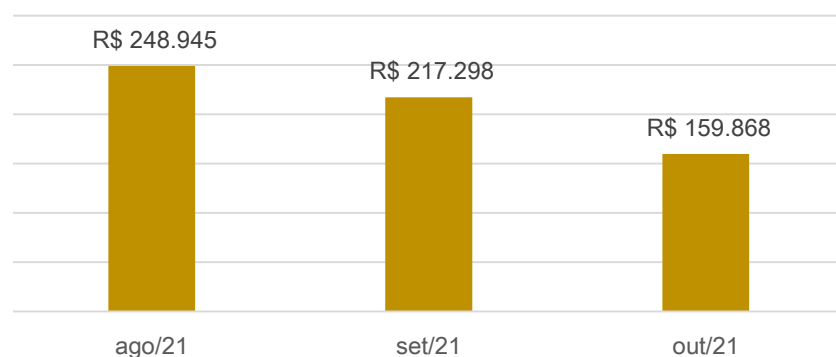
DRE – INDÚSTRIA MC TEXTIL LTDA E MARFIT IND. COM. LTDA

DRE	ago/21	set/21	out/21	Saldo 2021
Receita bruta	322.740	280.783	205.586	2.213.238
Deduções das vendas	-73.796	-63.485	-45.718	-559.537
Receita líquida	248.945	217.298	159.868	1.653.702
Custos dos serviços prestados	-223.522	-98.915	-205.358	-1.259.588
Resultado bruto	25.423	118.383	-45.491	394.114
Despesas operacionais	-68.484	-102.249	-84.175	-685.052
Despesas com vendas	-46.786	-69.306	-60.862	-453.684
Despesas administrativas	-21.249	-32.630	-22.762	-221.931
Despesas tributárias	-452	-224	-550	-9.348
Outras receitas / despesas	0	-90	-1	400
Resultado operacional líquido	-43.061	16.134	-129.666	-290.938
Receitas financeiras	304	2.253	533	3.844
Despesas financeiras	-1.454	-1.610	-1.057	-11.780
RESULTADO CONTÁBIL	-44.211	16.777	-130.190	-298.874

DEMONSTRAÇÃO DO RESULTADO DO EXERCÍCIO

A Administração Judicial consolidou as informações constantes no DRE das duas empresas pois, conforme tratado no 1º Relatório Mensal de Atividades das recuperandas, a Marfit não possui receitas, apenas custos e despesas que estão vinculadas diretamente e trabalhando de forma única, dessa forma, entende-se que os resultados devem ser considerados conjuntamente para avaliação de desempenho.

Receitas



Receita bruta: em outubro o faturamento teve decréscimo de 27%. De acordo com a Recuperanda, tradicionalmente os primeiros meses do ano são de alta nas vendas, havendo declínio gradativo nos períodos seguintes, e voltando a crescer em meados de agosto/setembro devido à troca de coleção, porém em 2021 esta expectativa não se concretizou e no mês de outubro, houve queda no volume de vendas.

Custos das mercadorias vendidas: representa 28,6% das receitas líquidas, abarcando, principalmente, compras de matérias-primas. **Destaca-se que não há contabilização escorreita, uma vez que as empresas não possuem qualquer controle de estoques, o que reflete diretamente nos custos.** Em outubro, ocorreu um aumento expressivo nos custos de 107%, gerada principalmente pelos gastos gerais de fabricação (serviços de terceiros) que passou de R\$ 3,8 mil para R\$ 71,7 mil. A Recuperanda relatou que a variação se deu pela venda de produtos de coleções passadas, normalmente com desconto, visando facilitar a venda e caso de outros custos o mercado está sofrendo com a elevação constante das matérias primas, tanto pela questão do dólar em matérias primas importadas quanto as nacionais pela dificuldade de compra.

Despesas com vendas: compreende, principalmente, salários e seus consectários da equipe de vendas, e despesas gerais que envolvem, sobretudo, serviços de terceiros que passaram de R\$ 48 mil para R\$ 41 mil sendo o principal motivo da oscilação na rubrica. Embora solicitado novamente pela Administração Judicial, a Recuperanda não remeteu as notas fiscais, apenas enviou uma imagem do seu sistema, onde estão listados os serviços. Dentre esses, os maiores dispêndios são para Garter Representações Comerciais Ltda (R\$ 5.858,76), Reginatto Representações (R\$ 5.073,87), Mari Della Santa Zanini (R\$ 4.800,00).

Despesas administrativas: nesta rubrica encontra-se os ordenados do setor administrativo e seus incidentes de R\$ 15 mil, assim como despesas gerais administrativas de R\$ 5,2 mil. O decréscimo apresentado no período, foi decorrente da baixa de algumas despesas administrativas, como o telefone fixo que passou de R\$ 5.201,73 para R\$ 781,28 e o material de consumo que passou de R\$ 3.538,33 para R\$ 1.969,00. A Recuperanda não esclareceu o motivo pela retração abrupta das despesas administrativas.

Despesas tributárias: compreendem apenas o valor de multas de mora no montante de R\$ 549,77, que se refere, principalmente, ao valores pagos de multa de FGTS pertinentes aos meses de maio a agosto de 2018.

Resultado financeiro: as receitas de R\$ 533,23, não foram suficientes para superar as despesas financeiras de R\$ 1.057,14, gerando um resultado financeiro negativo de R\$ 523,91.

Resultado: Com a queda do faturamento e o acréscimo expressivo nos custos, as empresas apresentaram um resultado negativo de R\$ 130 mil, sendo que o principal motivo, foi a alta nos custos dos serviços prestados. Destaca-se que a mensuração dos seus estoques é realizado de forma que não encontra-se abrangido pelas práticas contábeis, o que pode gerar uma distorção da realidade. No acumulado do ano, as empresas carregam prejuízos de R\$ 298 mil.



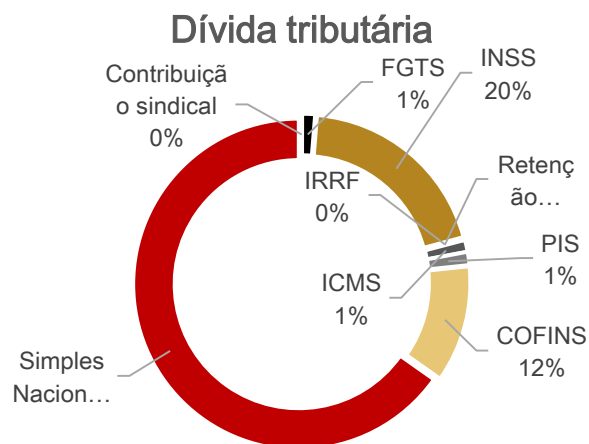
Dívida Fiscal

MC TÊXTIL

A MC Têxtil, até outubro de 2021, possuía dívida tributária de **R\$ 1.524.831,56**. Deste montante, 65% corresponde ao Simples Nacional. Desde 2017 a empresa é tributada pelo Lucro Real e, anteriormente, pelo regime do Simples Nacional. Não existem parcelamentos ativos.

PASSIVO TRIBUTÁRIO - MC TÊXTIL	
TRIBUTOS FEDERAIS	
Contribuição sindical	606
FGTS	18.955
INSS	297.782
IRRF	828
Retenção Lei 10.833	878
PIS	19.489
COFINS	174.179
Simples Nacional	994.694
TOTAL	1.507.411

PASSIVO TRIBUTÁRIO - MC TÊXTIL	
TRIBUTOS ESTADUAIS	
ICMS	17.421
TOTAL	17.421



Posição Tributária

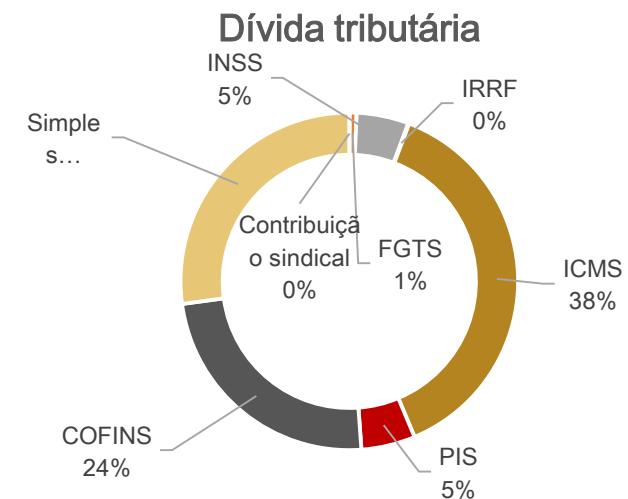


MARFIT


A Marfit, até outubro de 2021, possuía o montante de **R\$ 1.023.608,64** de dívida tributária e nenhum parcelamento ativo. O principal imposto devido é o ICMS, com cerca de 38% do total.

PASSIVO TRIBUTÁRIO - MARFIT	
TRIBUTOS FEDERAIS	
Contribuição sindical	439
FGTS	6.733
INSS	51.130
IRRF	906
PIS	52.974
COFINS	245.751
Simples Nacional	277.803
TOTAL	635.735

PASSIVO TRIBUTÁRIO - MARFIT	
TRIBUTOS ESTADUAIS	
ICMS	387.873
TOTAL	387.873



Posição Tributária



6. PLANO DE RECUPERAÇÃO JUDICIAL



Meios de Recuperação

Da análise do plano de recuperação judicial elaborado pela empresa, extraem-se os seguintes meios de recuperação:

- ❖ **Reestruturação comercial:** implementação de gerência de vendas; qualificação e potencialização do quadro de representantes comerciais; comercialização por outros canais de venda; implementação da função do vendedor fixo, com regime de contratação celetista; instituição de venda à pronta entrega, com distribuição própria; e atuação na comercialização de produtos sob encomenda.
- ❖ **Desenvolvimento de novos produtos:** desenvolvimento de produtos voltados ao ciclismo; busca por matérias primas mais tecnológicas; formalização de parcerias para teste e qualificação de produtos visando melhora no desempenho de atletas; e criação de produtos com redução de custo, mas sem prejuízo da qualidade do material.
- ❖ **Qualificação do sistema produtivo:** implementação de sistema de qualidade, visando a redução de perda de produto e devolução de mercadorias devido a problemas de qualidade, falta de revisão e entregas indevidas; criação de sistema de produção enxuto com a revisão do *layout* de produção, readequação do quadro de pessoal e redistribuição das matrizes de produção; redistribuição do processo produtivo, objetivando redução de custos; e qualificação do sistema de planejamento e controle de produção, para atuação no sistema *Just-in-Time* e *Make to Order*.
- ❖ **Reestruturação das despesas fixas:** revisão do quadro funcional administrativo; reestruturação das contratações de prestadores de serviços fixos, reduzindo o valor dos contratos e/ou reconsiderando a necessidade de contratação; revisão de contratos de aluguel; e alteração do quadro funcional produtivo fixo.
- ❖ **Recomposição do capital de giro:** desenvolvimento de fornecedores com linhas de crédito que possam fornecer valores a prazo; potencialização da atuação focada em cobrança, análise de crédito e redução da inadimplência; captação de recursos de longo prazo; desenvolvimento de sistema de gestão de estoques; e qualificação do fluxo de desenvolvimento de produtos *vs* compras.

Proposta de Pagamento

CONDIÇÕES DO PLANO									
CLASSE	Subclasse	VALOR RJ (R\$)	DESÁGIO	CARÊNCIA	Nº PARCELAS	JUROS	CORREÇÃO	VALOR APÓS DESÁGIO (R\$)	OBSERVAÇÃO
Classe I - Trabalhista	Até 5 salários mínimos por credor	15.679,81	Não	Não	30 dias	6%a.a.	TR	15.679,81	A partir do trânsito em julgado da homologação do Plano de Recuperação Judicial
	Acima de 5 salários mínimos	-	Não	Não	12	6%a.a.	TR	-	
Classe III - Quirografários	Aplicável a todos	5.871.274,66	40%	18 meses	162	6%a.a.	TR	3.522.764,80	
Classe IV - ME e EPP	Aplicável a todos	187.202,75	40%	18 meses	162	6%a.a.	TR	112.321,65	
TOTAL		6.074.157,22						3.650.766,26	



MEDEIROS & MEDEIROS
ADMINISTRAÇÃO JUDICIAL

ANEXOS

RECUPERAÇÃO
JUDICIAL



RELATÓRIO MENSAL DE
ATIVIDADES

I – DEMONSTRAÇÕES CONTÁBEIS DE OUTUBRO/2021



MEDEIROS & MEDEIROS

ADMINISTRAÇÃO JUDICIAL

CENTRAL DE ATENDIMENTO: 0800 150 1111

PORTO ALEGRE / RS | NOVO HAMBURGO / RS | CAXIAS DO SUL / RS | BLUMENAU / SC | RIO DE JANEIRO / RJ | SÃO PAULO / SP

BALANCETE

Código	Classificação	Descrição da conta	Saldo Anterior	Débito	Crédito	Saldo Atual
1	1	ATIVO	2.460.860,13D	1.342.620,32	1.415.607,19	2.387.873,26D
2	1.1	CIRCULANTE	2.421.314,39D	1.342.620,32	1.415.303,84	2.348.630,87D
3	1.1.01	DISPONIBILIDADES	9.186,99D	303.143,39	311.608,56	721,82D
4	1.1.01.01	CAIXA	1.518,72D	56.635,93	57.841,32	313,33D
5	1.1.01.01.0001	CAIXA GERAL	1.518,72D	56.635,93	57.841,32	313,33D
10	1.1.01.02	BANCOS CONTA MOVIMENTO	1.408,41D	211.089,48	212.491,81	6,08D
11	1.1.01.02.0001	BANRISUL C/C	1.378,91D	205.506,67	206.884,58	1,00D
12	1.1.01.02.0002	BANCO DO BRASIL S/A C/C	0,00	5.582,21	5.577,13	5,08D
16	1.1.01.02.0006	BRDESCO S/A C/C	29,50D	0,60	30,10	0,00
30	1.1.01.03	BANCOS CONTA APLICAÇÃO	6.259,86D	35.417,98	41.275,43	402,41D
31	1.1.01.03.0001	BANRISUL C/APLIC	6.259,86D	35.417,98	41.275,43	402,41D
100	1.1.02	CREDITOS	1.467.466,74D	227.827,83	222.481,36	1.472.813,21D
101	1.1.02.01	DUPLICATAS A RECEBER	903.609,75D	201.930,66	201.994,72	903.545,69D
103	1.1.02.01.0001	CLIENTES	903.609,75D	201.930,66	201.994,72	903.545,69D
10804	1.1.02.01.0001.0001	2T BIKE SHOP LTDA	475,67D	0,00	475,67	0,00
7572	1.1.02.01.0001.0001	A M V LOUREIRO	3.915,71D	0,00	0,00	3.915,71D
6199	1.1.02.01.0001.0001	A S CICHELERO CALCADOS	3.403,56D	0,00	1.134,52	2.269,04D
10714	1.1.02.01.0001.0001	ABU CIA LTDA	1.713,25D	0,00	1.713,25	0,00
7672	1.1.02.01.0001.0001	ACADEMIA STUDIO CORPPU S LTDA - ME	2.608,23D	0,00	869,41	1.738,82D
8562	1.1.02.01.0001.0001	ADAIR FONSECA 19581599649	4.073,10D	0,00	0,00	4.073,10D
8232	1.1.02.01.0001.0001	ADONIS VAZ RIBEIRO	3.950,99D	0,00	3.950,99	0,00
10667	1.1.02.01.0001.0001	ADRIANA COLET	3.460,40D	2.641,75	865,10	5.237,05D
7609	1.1.02.01.0001.0001	ALANA FERREIRA LOPES-ME	4.849,42D	0,00	0,00	4.849,42D
7189	1.1.02.01.0001.0001	ALANA PORTO PEREIRA	3.618,20D	3.388,65	904,55	6.102,30D
8280	1.1.02.01.0001.0001	ALDRIM NASCENTE SERVICOS LTDA ME	7.396,69D	0,00	0,00	7.396,69D
6478	1.1.02.01.0001.0001	ALESSANDRA CARVALHO DOS SANTOS - ME	5.440,82D	0,00	0,00	5.440,82D
7413	1.1.02.01.0001.0001	ALESSANDRA FERREIRA DOS SANTOS-ME	4.457,31D	0,00	0,00	4.457,31D
10653	1.1.02.01.0001.0001	ALICE GIRARDI	6.267,13D	0,00	6.267,13	0,00
6235	1.1.02.01.0001.0001	ALINE INES LOTTERMANN	0,00	960,30	960,30	0,00
10800	1.1.02.01.0001.0001	ANDREIA APARECIDA DE MELO 03744115658	2.809,68D	0,00	1.718,56	1.091,12D
8566	1.1.02.01.0001.0001	ANGELICA SIGNOR 00285626078	8.638,20D	0,00	0,00	8.638,20D
10572	1.1.02.01.0001.0001	ATELIER DU CORPO COMERCIO VAREJISTA DE ARTIGOS I	2.509,35D	3.285,70	627,33	5.167,72D
10385	1.1.02.01.0001.0001	BERTOLLO CIA LTDA	0,00	3.685,17	1.495,62	2.189,55D
7427	1.1.02.01.0001.0001	BLAU CIA LTDA	6.965,45D	6.912,70	0,00	13.878,15D
10727	1.1.02.01.0001.0001	C A FITNES E ACESSORIOS LTDA	599,00D	0,00	0,00	599,00D
5740	1.1.02.01.0001.0001	C.A WENGEN E CIA LTDA ME	5.630,78D	0,00	1.609,27	4.021,51D
10917	1.1.02.01.0001.0001	CALCADOS SAVARIS EIRELI	5.844,72D	0,00	1.948,24	3.896,48D
10949	1.1.02.01.0001.0001	CAMILA NONDILO	0,00	987,18	987,18	0,00
8508	1.1.02.01.0001.0001	CAMILA THALHEIMER DE CASTRO 01461976073	1.946,30D	0,00	486,56	1.459,74D
6454	1.1.02.01.0001.0001	CANCELLI CONFECOES LTDA	831,80D	0,00	0,00	831,80D
8380	1.1.02.01.0001.0001	CARLA MARTELO	1.128,48D	0,00	1.128,48	0,00
10470	1.1.02.01.0001.0001	CARLA ROSELI KERKHOFF GLINKE 56295960049	4.104,63D	3.650,05	2.002,62	5.752,06D
10429	1.1.02.01.0001.0001	CARMEN OSSINAGA MARQUES 34366857120	698,48D	0,00	200,00	498,48D
7559	1.1.02.01.0001.0001	CASSIA APARECIDA FRANCISCO	4.416,32D	0,00	0,00	4.416,32D
10650	1.1.02.01.0001.0001	CDP MODA INTIMA - EIRELI	8.363,94D	0,00	2.091,00	6.272,94D
5633	1.1.02.01.0001.0001	CELITO CARLESSI CIA LTDA ME	423,03D	6.104,25	423,03	6.104,25D
10361	1.1.02.01.0001.0001	CHARLES EMANUEL SPANIOL FRANZEN 02871699011	2.511,55D	0,00	0,00	2.511,55D
10947	1.1.02.01.0001.0001	CHISLAINE KELEN SANTOS	0,00	225,44	225,44	0,00
7417	1.1.02.01.0001.0001	CICERA IRENE ALVES DA SILVA-ME	3.142,80D	0,00	0,00	3.142,80D
7476	1.1.02.01.0001.0001	CLAIR REDMANN	2.238,75D	0,00	594,00	1.644,75D
10492	1.1.02.01.0001.0001	CLARISSA GROTH LERMMEN	5.525,60D	0,00	1.582,34	3.943,26D
10592	1.1.02.01.0001.0001	CLAUDIA GUARDA LARA 55213294049	902,81D	663,90	451,34	1.115,37D
7463	1.1.02.01.0001.0001	CLAUDIA VERANI FELICIANI	5.740,10D	0,00	2.342,35	3.397,75D
7311	1.1.02.01.0001.0001	CLEITON FERREIRA DA SILVA-ME	4.615,20D	0,00	0,00	4.615,20D
7604	1.1.02.01.0001.0001	COLORIDA FITNESS COMERCIO DE ROUPAS LTDA	1.549,21D	0,00	0,00	1.549,21D
7101	1.1.02.01.0001.0001	COMERCIAL DE CONFECOES 4 ESTACOES LTDA	8.671,09D	0,00	0,00	8.671,09D
10780	1.1.02.01.0001.0001	COMERCIAL TECIDOS PEROLA LTDA	1.243,50D	0,00	1.243,50	0,00
10683	1.1.02.01.0001.0001	CORPO E AGUA VESTUARIO E CALCADOS LTDA	9.686,10D	2.140,00	2.773,44	9.052,66D
10495	1.1.02.01.0001.0001	COSATTI DALLA CORT LTDA	2.080,35D	0,00	693,45	1.386,90D
7148	1.1.02.01.0001.0001	CRIAR EXITOS COM. E SERVICOS LTDA (FILIA	4.277,52D	0,00	0,00	4.277,52D
10501	1.1.02.01.0001.0001	CRS COMERCIO ON-LINE DE VESTUARIO E ACESSORIOS I	382,79D	0,00	382,79	0,00
8576	1.1.02.01.0001.0001	CS DISTRIBUIDORA DE ALIMENTOS LTDA	6.579,36D	0,00	0,00	6.579,36D
10489	1.1.02.01.0001.0001	D. PONTO CERTO VARIEDADES LTDA	3.108,96D	0,00	0,00	3.108,96D
7255	1.1.02.01.0001.0001	DALCANELLE E CIA LTDA ME	4.059,42D	0,00	1.353,14	2.706,28D
7801	1.1.02.01.0001.0001	DEELLIS SEABRA CARDOSO 02278397222	5.469,90D	0,00	0,00	5.469,90D
7790	1.1.02.01.0001.0001	DEOCLECIA PAIVA LOURIVAL	2.393,52D	0,00	2.393,52	0,00
5306	1.1.02.01.0001.0001	DERCI FATIMA MARIANI TRENTINI	4.904,53D	0,00	1.398,81	3.505,72D
10474	1.1.02.01.0001.0001	DIEGO DOS SANTOS DALTRO 01618310011	2.073,00D	0,00	0,00	2.073,00D
7059	1.1.02.01.0001.0001	DIONISIO JOSE DEBASTIANI	3.676,36D	0,00	0,00	3.676,36D
7251	1.1.02.01.0001.0001	DORI VAZ RIBEIRO E CIA LTDA.	6.898,39D	0,00	1.975,98	4.922,41D
10405	1.1.02.01.0001.0001	DOUGLAS DORNELES E SILVA 04180190028	2.489,93D	0,00	0,00	2.489,93D
7085	1.1.02.01.0001.0001	DUAS IRMAS COMERCIO DE ROUPAS E ACESSORI	517,58D	0,00	0,00	517,58D
7825	1.1.02.01.0001.0001	ECONOMICA GONCALVES DISTRIBUIDORA EIRELI	12.479,80D	0,00	0,00	12.479,80D
10477	1.1.02.01.0001.0001	EDERSON SOUZA DA SILVA 98125451072	0,00	3.331,70	0,00	3.331,70D
10937	1.1.02.01.0001.0001	EDUARDO EL A. SALLUM	3.349,80D	3.166,05	0,00	6.515,85D
7588	1.1.02.01.0001.0001	ELAINE KERMA DOS SANTOS MESQUITA	2.468,25D	0,00	0,00	2.468,25D
7301	1.1.02.01.0001.0001	ELAINE RAQUEL RODRIGUES DE ARAUJO CASTRO	2.053,79D	0,00	0,00	2.053,79D
10934	1.1.02.01.0001.0001	ELISABETH CAVALCANTE COUTINHO	3.735,10D	0,00	933,79	2.801,31D
7695	1.1.02.01.0001.0001	ELIVALDO DOS SANTOS GALVAO	4.464,45D	0,00	0,00	4.464,45D
7260	1.1.02.01.0001.0001	ELIZABETH E BONIFACIO LTDA ME	1.712,12D	0,00	0,00	1.712,12D

BALANCETE

Código	Classificação	Descrição da conta	Saldo Anterior	Débito	Crédito	Saldo Atual
8461	1.1.02.01.0001.0001	ELUMATEX COMERCIO E REPRESENTACAO LTDA	525,33D	0,00	0,00	525,33D
7592	1.1.02.01.0001.0001	ELVES EMANUEL FEITOSA SANTANA	4.377,05D	0,00	0,00	4.377,05D
10596	1.1.02.01.0001.0001	ELVIS PEDRO DIAS ME	0,00	3.175,05	3.175,05	0,00
7160	1.1.02.01.0001.0001	EMFORMA SUPLEMENTOS ALIMENTARES LTDA ME	2.608,44D	0,00	0,00	2.608,44D
8169	1.1.02.01.0001.0001	EVERTON LUIS QUEVEDO BORBA - ME	4.353,40D	0,00	0,00	4.353,40D
7684	1.1.02.01.0001.0001	F. DA CONSOLACAO DA SILVA -ME	733,44D	0,00	733,44	0,00
7154	1.1.02.01.0001.0001	FABIANA EMILIANO 94274231372	3.436,80D	0,00	0,00	3.436,80D
10788	1.1.02.01.0001.0001	FELIPE SAVARIS EIRELI	13.640,47D	0,00	3.829,64	9.810,83D
7437	1.1.02.01.0001.0001	FERNANDA MOTA LUIZ	2.482,75D	0,00	0,00	2.482,75D
10742	1.1.02.01.0001.0001	FERNANDO ROSINI	7.247,36D	0,00	1.350,00	5.897,36D
7659	1.1.02.01.0001.0001	FRANCISCO JAIRON OLIVEIRA FERNANDES BOUTIQUE - M	568,89D	0,00	568,89	0,00
7460	1.1.02.01.0001.0001	FRANCISCO SAULO TEIXEIRA LAURENTIANO	593,72D	0,00	0,00	593,72D
10902	1.1.02.01.0001.0001	FRANTIESCA MIRI 01745621016	0,00	1.798,74	1.798,74	0,00
10671	1.1.02.01.0001.0001	G B LATREILLE CONFECOES LTDA	4.202,43D	0,00	0,00	4.202,43D
10929	1.1.02.01.0001.0001	G G COMERCIO DO VESTUARIO LTDA	2.411,35D	2.106,05	0,00	4.517,40D
8303	1.1.02.01.0001.0001	G4 COMERCIO DE ARTIGOS ESPORTIVOS LTDA	5.734,58D	4.875,75	2.009,22	8.601,11D
5166	1.1.02.01.0001.0001	GENERAL STORE COM. DE ARTIGOS - MAIRA	3.372,85D	0,00	843,22	2.529,63D
10799	1.1.02.01.0001.0001	GILBERTO FERREIRA DA SILVA	464,01D	0,00	464,01	0,00
10785	1.1.02.01.0001.0001	GILBERTO JUNIOR PANCOTTE - ME	5.663,85D	3.197,15	0,00	8.861,00D
10781	1.1.02.01.0001.0001	GILBERTO PAULO WELTER	0,00	3.296,75	0,00	3.296,75D
7407	1.1.02.01.0001.0001	GISELE FARIA OLIVEIRA	3.168,63D	0,00	0,00	3.168,63D
6018	1.1.02.01.0001.0001	GOLD MEDALS ARTIGOS ESPORTIVOS LTDA	3.848,67D	0,00	1.282,89	2.565,78D
10490	1.1.02.01.0001.0001	GRAZIELA LORETO DA ROCHA	7.187,19D	0,00	1.969,39	5.217,80D
10684	1.1.02.01.0001.0001	GREICE DE RAMOS BARATTIERI	2.560,00D	0,00	0,00	2.560,00D
7309	1.1.02.01.0001.0001	HARGELHIA DA SILVA DOURADO PEREIRA LEITE	2.120,81D	0,00	0,00	2.120,81D
10954	1.1.02.01.0001.0001	IAGLA OLIVEIRA LTDA	0,00	4.676,15	0,00	4.676,15D
10945	1.1.02.01.0001.0001	IDALENE AMORIM DOS SANTOS 03370257548	0,00	3.503,74	3.503,74	0,00
8261	1.1.02.01.0001.0001	ILSE MIGUELINA WILHELM 48558397015	6.158,09D	0,00	0,00	6.158,09D
10944	1.1.02.01.0001.0001	INTENSE ARTIGOS DE VESTUARIO - EIRELI	0,00	5.553,60	0,00	5.553,60D
8345	1.1.02.01.0001.0001	ISABELA APARECIDA GONCALVES	7.415,98D	5.414,95	3.248,41	9.582,52D
10927	1.1.02.01.0001.0001	IVANI NEUSA MOCCELLIN 46827404072	6.307,25D	2.060,20	1.576,82	6.790,63D
8370	1.1.02.01.0001.0001	IVANI TERESA FRANCO GABBI	8.315,22D	0,00	0,00	8.315,22D
7488	1.1.02.01.0001.0001	IVONE PEIXOTO DA COSTA	700,24D	0,00	0,00	700,24D
8322	1.1.02.01.0001.0001	J A SANTOS COSMETICOS ME	0,00	2.924,05	0,00	2.924,05D
10493	1.1.02.01.0001.0001	J G CONFECOES LTDA	3.531,07D	0,00	1.667,85	1.863,22D
5168	1.1.02.01.0001.0001	JAIR JOSE STRACK - ME	0,00	4.671,39	4.671,39	0,00
7371	1.1.02.01.0001.0001	JANETE CARLOS PEREIRA-ME	3.001,90D	0,00	0,00	3.001,90D
8061	1.1.02.01.0001.0001	JAQUELINE MARIA SILVA MEDEIROS 02642566382	1.884,16D	0,00	942,08	942,08D
7759	1.1.02.01.0001.0001	JESSEN MIRANDA DA SILVA	3.226,75D	0,00	0,00	3.226,75D
10681	1.1.02.01.0001.0001	JOANA RODRIGUES ESTEVES DOS SANTOS	2.116,44D	11.965,35	2.116,44	11.965,35D
8453	1.1.02.01.0001.0001	JOELMA REGINA DA SILVA NUNES 02087706158	2.047,50D	0,00	0,00	2.047,50D
8585	1.1.02.01.0001.0001	JONATA JONAS DA SILVA REPRESENTACOES	4.013,06D	0,00	0,00	4.013,06D
8056	1.1.02.01.0001.0001	JOSE BENEDITO DE SA 76020010791	4.198,00D	0,00	0,00	4.198,00D
10943	1.1.02.01.0001.0001	JOSE CARLOS FIRMINO DE SOUZA JUNIOR 06285834784	0,00	5.443,00	0,00	5.443,00D
8335	1.1.02.01.0001.0001	JOSE HUMBERTO LOPES RIBEIRO - ME	5.223,80D	0,00	1.168,71	4.055,09D
7765	1.1.02.01.0001.0001	JOSE NILSON DE GIMA GOMES-ME	2.980,34D	0,00	0,00	2.980,34D
7736	1.1.02.01.0001.0001	JOSELAINÉ LOPES ARAUJO CIA LTDA - ME	10.997,73D	0,00	0,00	10.997,73D
10545	1.1.02.01.0001.0001	JOSIANA GORETI ZANELLA	0,00	3.894,55	0,00	3.894,55D
7348	1.1.02.01.0001.0001	JUCIARA APARECIDA ALVES-ME	2.193,04D	0,00	0,00	2.193,04D
7474	1.1.02.01.0001.0001	JUCILENE APARECIDA PASSOS ME	1.788,16D	0,00	0,00	1.788,16D
10570	1.1.02.01.0001.0001	JULIA FEITEN	2.052,95D	0,00	684,34	1.368,61D
10546	1.1.02.01.0001.0001	JULIA GARCIA CAPELAO CIA LTDA	2.243,50D	2.130,30	560,86	3.812,94D
10948	1.1.02.01.0001.0001	JULIANA DA SILVA ALVES	0,00	1.093,28	1.093,28	0,00
10805	1.1.02.01.0001.0001	JULIANE GOVEIA WAISS 05346921095	975,99D	0,00	975,99	0,00
8251	1.1.02.01.0001.0001	JUNIA APARECIDA BARBARA RODRIGUES	1.783,43D	0,00	445,85	1.337,58D
8107	1.1.02.01.0001.0001	JUSSANA DALCIN MARTINS	1.246,08D	1.142,87	830,72	1.558,23D
8344	1.1.02.01.0001.0001	JUSSANE ALVES MELO PEREIRA DA SILVA	1.261,76D	0,00	0,00	1.261,76D
7563	1.1.02.01.0001.0001	K D G SALES -ME	1.192,80D	0,00	0,00	1.192,80D
10469	1.1.02.01.0001.0001	KATIANE GUIMARAES DOS SANTOS	1.971,30D	0,00	985,66	985,64D
6453	1.1.02.01.0001.0001	LANAI COM. DE ROUPAS E ACESSORIOS LTDA	795,18D	0,00	0,00	795,18D
8281	1.1.02.01.0001.0001	LEANDRO SANTOS BARBOSA 03819719610	7.329,20D	0,00	0,00	7.329,20D
10936	1.1.02.01.0001.0001	LETICIA DA SILVA GOMES 06580045574	2.546,87D	0,00	636,74	1.910,13D
10687	1.1.02.01.0001.0001	LIFE BIKE COMERCIO E SERVICOS LTDA	1.828,21D	0,00	1.828,21	0,00
7409	1.1.02.01.0001.0001	LIGIA RENATA DE ALMEIDA	2.667,46D	0,00	0,00	2.667,46D
6441	1.1.02.01.0001.0001	LILIANE MENDES SOUZA	2.025,72D	0,00	0,00	2.025,72D
6417	1.1.02.01.0001.0001	LINA FRANCISCA APARECIDA DA SILVA	8.469,36D	0,00	2.018,53	6.450,83D
6313	1.1.02.01.0001.0001	LINCAL COMERCIO DE CALCADOS E ACES. LTDA	1.223,70D	0,00	0,00	1.223,70D
8444	1.1.02.01.0001.0001	LOANA FELINI NEUHAUS	1.051,65D	0,00	350,55	701,10D
5407	1.1.02.01.0001.0001	LOJA MIRIAM LTDA	7.640,16D	0,00	2.546,72	5.093,44D
10952	1.1.02.01.0001.0001	LUANA COLOMBO 03761999208	0,00	4.578,35	4.578,35	0,00
10587	1.1.02.01.0001.0001	LUCIANE JUSTEN - ME	0,00	11.259,25	11.259,25	0,00
7489	1.1.02.01.0001.0001	LUCIENE JESUS DE ARAGAO ME	5.334,64D	0,00	0,00	5.334,64D
8057	1.1.02.01.0001.0001	LUCILENE AMARAL - ME	1.984,80D	0,00	496,20	1.488,60D
7471	1.1.02.01.0001.0001	LUCIMAR MELLEU -ME	0,00	786,85	0,00	786,85D
10522	1.1.02.01.0001.0001	LUIZ HENRIQUE CARDOSO MACHADO	5.683,44D	5.274,20	1.894,48	9.063,16D
10579	1.1.02.01.0001.0001	LUIZA MALEZAN DE ALMEIDA GOMES	0,00	506,00	506,00	0,00
5157	1.1.02.01.0001.0001	M F D ROUPAS INTIMAS LTDA	5.325,86D	4.599,16	5.325,86	4.599,16D
5150	1.1.02.01.0001.0001	M F J REPRESENTACOES LTDA EPP - TATAGIBA	1.444,95D	0,00	0,00	1.444,95D
8102	1.1.02.01.0001.0001	M JARDIM SOUZA - ME	777,20D	0,00	0,00	777,20D
10346	1.1.02.01.0001.0001	M. K. PEREIRA RODRIGUES -ME	3.345,75D	0,00	0,00	3.345,75D
8544	1.1.02.01.0001.0001	MAGAZINA RAMOS LTDA	5.148,04D	0,00	5.148,04	0,00
10408	1.1.02.01.0001.0001	MAITE CAMACHO COELHO 01456631080	2.966,60D	0,00	0,00	2.966,60D
10704	1.1.02.01.0001.0001	MARCELA CAMAROTTO CENTRO DE EXERCICIO FISICO LT	3.590,05D	0,00	897,52	2.692,53D

BALANCETE

Código	Classificação	Descrição da conta	Saldo Anterior	Débito	Crédito	Saldo Atual
10950	1.1.02.01.0001.0001	MARCELO MENEGUSSO	0,00	266,74	266,74	0,00
10953	1.1.02.01.0001.0001	MARCO GREINER	0,00	331,49	331,49	0,00
7147	1.1.02.01.0001.0001	MARIA DE FATIMA DOS SANTOS CONFECÇOES -	3.641,60D	0,00	0,00	3.641,60D
7580	1.1.02.01.0001.0001	MARIA EVANILDE DE SOUZA COUTO	3.206,11D	0,00	0,00	3.206,11D
7605	1.1.02.01.0001.0001	MARIA JOSE NEVES PEREIRA	6.143,46D	0,00	0,00	6.143,46D
8052	1.1.02.01.0001.0001	MARIA JULIA LIMA DE MELO 89118049320	2.408,06D	0,00	0,00	2.408,06D
10503	1.1.02.01.0001.0001	MARIA L.H.ROSA-NUTRICA0 ESPORTIVO	10.099,50D	0,00	0,00	10.099,50D
10663	1.1.02.01.0001.0001	MARIA MOREIRA SOARES 01997936704	140.794,00D	0,00	25.542,00	115.252,00D
7369	1.1.02.01.0001.0001	MARIA PATRICIA COSTA DE MORAES-ME	2.762,10D	0,00	0,00	2.762,10D
7428	1.1.02.01.0001.0001	MARIA TEREZA DA SILVA TAVARES DE JESUS S	2.092,15D	0,00	0,00	2.092,15D
7546	1.1.02.01.0001.0001	MARIANA VIERA ROCHA	1.277,72D	0,00	0,00	1.277,72D
8557	1.1.02.01.0001.0001	MARINHO TAVARES LTDA	0,00	2.498,55	0,00	2.498,55D
10685	1.1.02.01.0001.0001	MARIZILDA INES ANDRETTA CIA LTDA	3.646,55D	0,00	0,00	3.646,55D
10462	1.1.02.01.0001.0001	MARJAS VENTURELLE DA SILVA 12445705754	3.183,10D	4.074,30	1.219,29	6.038,11D
5152	1.1.02.01.0001.0001	MATHEUS ALMEIDA DOS SANTOS ME	7.922,61D	0,00	2.640,87	5.281,74D
10946	1.1.02.01.0001.0001	MILLENA DOSSIN BROILO	0,00	3.891,62	3.891,62	0,00
8218	1.1.02.01.0001.0001	MONIQUE GONCALVES ME	6.019,02D	0,00	0,00	6.019,02D
10933	1.1.02.01.0001.0001	NADIA SASSO	1.091,65D	0,00	363,84	727,81D
6374	1.1.02.01.0001.0001	NATIMARI CONFECÇOES LTDA	20.445,45D	0,00	3.924,07	16.521,38D
10951	1.1.02.01.0001.0001	NIELI MARTIN BORGES	0,00	226,51	226,51	0,00
10935	1.1.02.01.0001.0001	ORZANIA LUCIA NESPOLO 76739333904	3.687,85D	0,00	0,00	3.687,85D
8384	1.1.02.01.0001.0001	P H LUCCA MACHADO PRODUTOS NATURAIS	2.926,70D	0,00	0,00	2.926,70D
7782	1.1.02.01.0001.0001	PAIVA E PAULA COMERCIAL DE SUPLEMENTOS L	6.265,81D	0,00	0,00	6.265,81D
8097	1.1.02.01.0001.0001	PATRICIA CLARA DE MORAES SANTIAGO	5.335,84D	7.280,12	1.654,22	10.961,74D
5170	1.1.02.01.0001.0001	PAULA FACHIN	834,40D	0,00	0,00	834,40D
10760	1.1.02.01.0001.0001	PAULO AFONSO TEODORO SILVEIRA EIRELI	5.452,05D	0,00	0,00	5.452,05D
7325	1.1.02.01.0001.0001	PEDRO AUGUSTO DE OLIVEIRA MACHADO-ME	1.524,55D	0,00	0,00	1.524,55D
7174	1.1.02.01.0001.0001	QUALITA DELLA VITA LTDA ME	508,70D	0,00	0,00	508,70D
7336	1.1.02.01.0001.0001	R BARBOSA DE ARAUJO-ME	7.127,22D	0,00	636,04	6.491,18D
10706	1.1.02.01.0001.0001	RAFAEL DIOGO TARTARI	0,00	6.500,20	0,00	6.500,20D
7071	1.1.02.01.0001.0001	RAFAELA SANTOS MONTEIRO	1.719,00D	0,00	0,00	1.719,00D
8174	1.1.02.01.0001.0001	RAIMUNDO MELO CHAVES - EPP	3.408,52D	0,00	0,00	3.408,52D
7610	1.1.02.01.0001.0001	RAQUEL ISOLDA S. DE OLIVEIRA - ME	1.373,83D	0,00	0,00	1.373,83D
7339	1.1.02.01.0001.0001	RAYANE DANTAS RIBEIRO 94674221234	3.061,78D	0,00	0,00	3.061,78D
8233	1.1.02.01.0001.0001	RAYMUNDA MARQUES DE JESUS	1.420,52D	0,00	0,00	1.420,52D
10791	1.1.02.01.0001.0001	RC LINGERIE LTDA	3.027,09D	0,00	368,53	2.658,56D
10406	1.1.02.01.0001.0001	REJANE LEITZKE 62105191053	1.391,92D	0,00	347,98	1.043,94D
8058	1.1.02.01.0001.0001	RENATA ALVES DA MATA	7.019,15D	4.996,00	0,00	12.015,15D
8577	1.1.02.01.0001.0001	RENATA TACIANA DIAS VIEIRA	1.651,05D	0,00	0,00	1.651,05D
5113	1.1.02.01.0001.0001	RITA FIORELLI ZANONI CIA LTDA	6.382,89D	0,00	2.687,28	3.695,61D
8428	1.1.02.01.0001.0001	ROBERTO LEONEL MOREIRA - ME	5.043,58D	0,00	0,00	5.043,58D
10728	1.1.02.01.0001.0001	ROMAINE HENDGES BERTASI	0,00	3.514,32	3.514,32	0,00
8235	1.1.02.01.0001.0001	ROMULO DE CASTRO GRANHA	5.067,43D	0,00	0,00	5.067,43D
8507	1.1.02.01.0001.0001	ROSELAINÊ WOLFART	1.855,37D	0,00	809,83	1.045,54D
7337	1.1.02.01.0001.0001	ROSELI SBARDELOTTO BORBA	12.332,78D	0,00	2.499,71	9.833,07D
8433	1.1.02.01.0001.0001	ROSILDA DO ROCIO MIRANDA 86785702968	7.904,92D	0,00	0,00	7.904,92D
7548	1.1.02.01.0001.0001	SABRINA IZABEL DE OLIVEIRA	2.586,36D	0,00	0,00	2.586,36D
7359	1.1.02.01.0001.0001	SAMUEL MACEDO DO NASCIMENTO-ME	1.317,23D	0,00	0,00	1.317,23D
7780	1.1.02.01.0001.0001	SANDRA ENI DE ANDRADE REIS - ME	1.048,31D	0,00	0,00	1.048,31D
7612	1.1.02.01.0001.0001	SEREA SERENA LTDA	8.113,20D	0,00	0,00	8.113,20D
5105	1.1.02.01.0001.0001	SERGIO TORRES DOS SANTOS EIRELI	6.631,50D	0,00	2.210,50	4.421,00D
7421	1.1.02.01.0001.0001	SHEILA WANDSCHER DE LIMA	2.809,75D	0,00	0,00	2.809,75D
10916	1.1.02.01.0001.0001	SILVANA GLORIA DO NASCIMENTO 00491174160	7.324,15D	0,00	1.464,83	5.859,32D
10359	1.1.02.01.0001.0001	SILVANA LEITE FIGUEIREDO	13.537,53D	0,00	0,00	13.537,53D
7232	1.1.02.01.0001.0001	SONIA TEREZINHA SOARES SILVEIRA	2.397,33D	0,00	0,00	2.397,33D
10881	1.1.02.01.0001.0001	SPARK MERCIO LTDA	9.642,06D	0,00	4.821,03	4.821,03D
8575	1.1.02.01.0001.0001	SSFCOMERCIO DE MOVEIS E FRIOS LTDA	7.464,06D	0,00	0,00	7.464,06D
10627	1.1.02.01.0001.0001	SUZETE POGORZELSKI 83799940006	1.524,94D	0,00	200,00	1.324,94D
7239	1.1.02.01.0001.0001	TATIM TATIM LTDA - TATIM	6.851,67D	0,00	0,00	6.851,67D
8105	1.1.02.01.0001.0001	TAZZA DO BRASIL COMERCIO DE ROUPAS E ACESSORIOS	146,33D	0,00	0,00	146,33D
5819	1.1.02.01.0001.0001	TDE CONFECÇÕES LTDA	3.359,66D	0,00	0,00	3.359,66D
10878	1.1.02.01.0001.0001	TELMIR JOSE ZANIVAN	892,09D	0,00	892,09	0,00
10920	1.1.02.01.0001.0001	THAINA DE SOUZA MORAIS	1.038,40D	0,00	346,14	692,26D
8553	1.1.02.01.0001.0001	THAIS KAEZALA MACHADO 02427012050	3.215,73D	0,00	0,00	3.215,73D
8175	1.1.02.01.0001.0001	TIAGO PINTO ASSUMPCAO	5.597,16D	0,00	0,00	5.597,16D
7819	1.1.02.01.0001.0001	TIARA LUCIANA DE OLIVEIRA PEDRO 01543472648	9.539,15D	5.846,30	3.890,03	11.495,42D
7584	1.1.02.01.0001.0001	VERA LUCIA CORREIA COSTA	584,24D	0,00	0,00	584,24D
7957	1.1.02.01.0001.0001	VETTA REPRESENTACOES LTDA-ME	5.683,92D	0,00	0,00	5.683,92D
5504	1.1.02.01.0001.0001	VIA BRASIL CALCADOS LTDA	0,00	10.834,97	0,00	10.834,97D
8113	1.1.02.01.0001.0001	VIA DO CORPO ACADEMIA LTDA	2.496,75D	0,00	624,18	1.872,57D
10348	1.1.02.01.0001.0001	VIA VEIDEIRA COM. DE CALCADOS E CONFEC EIRELI	0,00	5.168,17	5.168,17	0,00
6390	1.1.02.01.0001.0001	VICCARI ESPORTES	0,00	5.431,80	0,00	5.431,80D
5888	1.1.02.01.0001.0001	VICTORIO BAMBINI NETO ME	5.070,55D	0,00	1.267,63	3.802,92D
7507	1.1.02.01.0001.0001	VIDA NOVA REPRESENT. E COM. LTDA- PLACID	2.812,26D	0,00	0,00	2.812,26D
7737	1.1.02.01.0001.0001	VIVIAN SCARPIN FURLAN FITNESS PRAIA COMERCIO DE I	2.509,40D	0,00	0,00	2.509,40D
7739	1.1.02.01.0001.0001	WAGNANIA DA SILVA	1.510,32D	0,00	0,00	1.510,32D
110	1.1.02.03	OUTROS VALORES A RECEBER	561.305,08D	7.782,40	0,00	569.087,48D
1805	1.1.02.03.0001	MUTUO MARFIT	561.305,08D	7.782,40	0,00	569.087,48D
200	1.1.02.12	ADIANTAMENTOS	2.551,91D	0,00	2.371,87	180,04D
203	1.1.02.12.0001	ADIANTAMENTO DE FÉRIAS	2.551,91D	0,00	2.371,87	180,04D

BALANCETE

Código	Classificação	Descrição da conta	Saldo Anterior	Débito	Crédito	Saldo Atual
250	1.1.02.16	IMPOSTOS E CONTRIBUIÇÕES A RECUPERAR	0,00	18.114,77	18.114,77	0,00
253	1.1.02.16.0003	COFINS A RECUPERAR/COMPENSAR	0,00	7.508,26	7.508,26	0,00
255	1.1.02.16.0005	ICMS A RECUPERAR	0,00	8.822,62	8.822,62	0,00
262	1.1.02.16.0012	PIS A RECUPERAR/COMPENSAR	0,00	1.630,08	1.630,08	0,00
266	1.1.02.16.0016	INSS A RECUPERAR	0,00	153,81	153,81	0,00
320	1.1.03	ESTOQUES	941.321,41D	811.649,10	881.213,92	871.756,59D
321	1.1.03.01	ESTOQUE DE MERCADORIAS	801.280,00D	745.453,06	841.247,46	705.485,60D
323	1.1.03.01.0002	MATÉRIA-PRIMA	801.280,00D	745.453,06	841.247,46	705.485,60D
360	1.1.03.05	NOSSO ESTOQUE EM PODER DE TERCEIROS	140.041,41D	66.196,04	39.966,46	166.270,99D
362	1.1.03.05.0002	REMESSA P/INDUSTRIALIZAÇÃO	140.041,41D	66.196,04	39.966,46	166.270,99D
410	1.1.04	DESPESAS DO EXERCICIO SEGUINTE	3.339,25D	0,00	0,00	3.339,25D
411	1.1.04.01	SEGUROS A APROPRIAR	3.339,25D	0,00	0,00	3.339,25D
416	1.1.04.01.0005	CONSÓRCIOS	3.339,25D	0,00	0,00	3.339,25D
500	1.2	ATIVO NÃO CIRCULANTE	39.545,74D	0,00	303,35	39.242,39D
570	1.2.03	IMOBILIZADO - MATRIZ	38.320,74D	0,00	303,35	38.017,39D
571	1.2.03.01	IMOBILIZADO	336.319,90D	0,00	0,00	336.319,90D
573	1.2.03.01.0002	MÓVEIS E UTENSÍLIOS	15.699,00D	0,00	0,00	15.699,00D
575	1.2.03.01.0004	EQUIPAMENTOS DE INFORMÁTICA	784,44D	0,00	0,00	784,44D
576	1.2.03.01.0005	FERRAMENTAS	116,12D	0,00	0,00	116,12D
577	1.2.03.01.0006	INSTALAÇÕES COMERCIAIS	325,09D	0,00	0,00	325,09D
578	1.2.03.01.0007	MÁQUINAS E EQUIPAMENTOS	319.395,25D	0,00	0,00	319.395,25D
620	1.2.03.04	(-) DEPRECIAÇÃO ACUMULADA	297.999,16C	0,00	303,35	298.302,51C
622	1.2.03.04.0002	(-) DEPREC.DE MÓVEIS E UTENSÍLIOS	33.593,32C	0,00	249,37	33.842,69C
627	1.2.03.04.0007	(-) DEPREC.DE MÁQUINAS E EQUIPAMENTOS	264.405,84C	0,00	53,98	264.459,82C
660	1.2.04	BENS INTANGÍVEIS	1.225,00D	0,00	0,00	1.225,00D
661	1.2.04.01	INTANGÍVEL	1.225,00D	0,00	0,00	1.225,00D
667	1.2.04.01.0006	MARCAS, DIREITOS E PATENTES	1.225,00D	0,00	0,00	1.225,00D
2000	2	PASSIVO	2.540.686,62C	238.451,40	287.947,12	2.590.182,34C
2001	2.1	CIRCULANTE	1.761.201,35C	238.451,40	287.947,12	1.810.697,07C
2030	2.1.02	FORNECEDORES	114.004,43C	131.965,20	181.299,95	163.339,18C
2031	2.1.02.01	FORNECEDORES DIVERSOS	114.004,43C	131.965,20	181.299,95	163.339,18C
2032	2.1.02.01.0001	FORNECEDORES DIVERSOS	114.004,43C	131.965,20	181.299,95	163.339,18C
10793	2.1.02.01.0001.0001	ADEMIR LAVARDA 34697772091	0,00	1.620,00	1.620,00	0,00
9903	2.1.02.01.0001.0001	ADVANCE INDUSTRIA TEXTIL LTDA	0,00	5.323,66	5.323,66	0,00
10875	2.1.02.01.0001.0001	ADVOCACIA DARCIO VIEIRA MARQUES S/S	29.000,00C	2.000,00	0,00	27.000,00C
10901	2.1.02.01.0001.0001	AK GESTAO E TREINAMENTO LTDA	0,00	1.900,00	1.900,00	0,00
5191	2.1.02.01.0001.0001	AUDACES AUTOMAÇÃO E INFORMATICA INDUSTRI	0,00	0,00	501,00	501,00C
9959	2.1.02.01.0001.0001	BECKHAUSER IND COM MALHAS LTDA	0,00	3.179,73	3.179,73	0,00
10399	2.1.02.01.0001.0001	BERTILA REGINATTO 24561339000	0,00	9.075,72	9.075,72	0,00
5192	2.1.02.01.0001.0001	BRASPRESS TRANSPORTES URGENTES LTDA	2.152,24C	4.656,38	2.504,14	0,00
10016	2.1.02.01.0001.0001	BRSULNET TELECOM LTDA - EPP	0,00	200,00	200,00	0,00
5184	2.1.02.01.0001.0001	CAXIAS DO SUL - EXPRESSO SAO MIGUEL LTDA	840,24C	4.904,86	5.240,90	1.176,28C
10292	2.1.02.01.0001.0001	CCR PROMOCAO DE VENDAS LTDA ME	892,50C	892,50	0,00	0,00
10086	2.1.02.01.0001.0001	CENTER BOX EMBALAGENS LTDA EPP	1.716,66C	1.716,66	2.447,26	2.447,26C
9986	2.1.02.01.0001.0001	COMERCIO DE EQUIPAMENTOS DE PREVENCAO CONTRA	370,00C	370,00	0,00	0,00
10876	2.1.02.01.0001.0001	CONTEC ORGANIZ.CONTABEIS LTDA	46.010,00C	4.400,00	1.400,00	43.010,00C
5247	2.1.02.01.0001.0001	CORES E FIOS COMERCIO DE AVIAMENTOS	0,00	664,96	664,96	0,00
10624	2.1.02.01.0001.0001	CRIPPA REY ADVOGADOS S/S	0,00	2.300,00	2.300,00	0,00
8816	2.1.02.01.0001.0001	DIKLATEX INDUSTRIAL TEXTIL S/A	0,00	924,86	924,86	0,00
9962	2.1.02.01.0001.0001	ELUIR PAULO GARBIM - ME	0,00	0,00	1.260,00	1.260,00C
10173	2.1.02.01.0001.0001	EMBALATRENTO PAPEIS IMPORTACAO E EXPORTACAO LT	0,00	580,13	1.160,25	580,12C
10528	2.1.02.01.0001.0001	GABRIEL DAMASCENO LINGERIE ME	0,00	334,98	334,98	0,00
10533	2.1.02.01.0001.0001	GARTER REPRESENTACOES COMERCIAIS LTDA	0,00	5.858,76	5.858,76	0,00
10941	2.1.02.01.0001.0001	J F ALMEIDA REPRESENTACAO COMERCIAL EIRELI	0,00	1.053,07	1.053,07	0,00
9940	2.1.02.01.0001.0001	JADLOG LOGISTICA	0,00	78,25	78,25	0,00
10112	2.1.02.01.0001.0001	KALINA INDUSTRIA DE FIOS E LINHAS S	0,00	773,05	773,05	0,00
10897	2.1.02.01.0001.0001	LUKANNA ESTAMPARIA DIGITAL LTDA	1.853,90C	1.853,90	5.057,20	5.057,20C
5197	2.1.02.01.0001.0001	MAKRO CENTRAL DE AVIAMENTOS LTDA	5.349,98C	3.096,19	2.299,86	4.553,65C
10527	2.1.02.01.0001.0001	MALHARIA CARYMA LTDA	0,00	3.797,39	3.797,39	0,00
10094	2.1.02.01.0001.0001	MALHARIA PRINCESA S.A.	0,00	0,00	930,71	930,71C
10747	2.1.02.01.0001.0001	MARI DELLA SANTA ZANINI 94977445015	0,00	4.800,00	4.800,00	0,00
10924	2.1.02.01.0001.0001	MEDEIROS & MEDEIROS ADMINISTRACAO DE FALENCIAS	0,00	2.872,93	2.872,93	0,00
9985	2.1.02.01.0001.0001	NEW TAPE INDUSTRIA DE FITAS LTDA	0,00	0,00	441,00	441,00C
10874	2.1.02.01.0001.0001	ORGANIZACOES FARMACEUTICAS CONFIANCA EIRELI	726,23C	726,23	0,00	0,00
8990	2.1.02.01.0001.0001	PC SUL COM IMP E SERVICOS LTDA	0,00	455,00	455,00	0,00
9030	2.1.02.01.0001.0001	PONTO GRAFICA SERVICOS & SUPRIMENTOS L	0,00	280,00	280,00	0,00
10155	2.1.02.01.0001.0001	REGINATTO REGINATTO REPRESENTACOES LTDA	0,00	5.073,87	5.073,87	0,00
10168	2.1.02.01.0001.0001	RODRITEX INDUSTRIA COMERCIO E SERVICOS LTDA	24.185,34C	29.053,31	37.141,69	32.273,72C
10940	2.1.02.01.0001.0001	SABRINA APARECIDA XAVIER CANDIDO 01683695089	0,00	390,00	390,00	0,00
10925	2.1.02.01.0001.0001	SCHIEDT EXPRESS MALOTES E ENCOMENDAS LTDA.	0,00	1.100,00	1.100,00	0,00
10238	2.1.02.01.0001.0001	ST CONFECÇÕES EIRELI ME	0,00	22.365,12	64.365,12	42.000,00C
5183	2.1.02.01.0001.0001	TW TRANSPORTES E LOGISTICA LTDA	270,57C	605,78	666,33	331,12C
10165	2.1.02.01.0001.0001	VALDEMIR CORREA DE OLIVEIRA - ME	0,00	470,00	470,00	0,00
10458	2.1.02.01.0001.0001	VIVIANE DA SILVA DALMINA 02275375058 - ME	0,00	1.391,14	1.391,14	0,00
8623	2.1.02.01.0001.0001	WIMAQ EQUIPAMENTOS E SUPRIMENTOS PARA ESCRITOI	636,77C	826,77	190,00	0,00

BALANCETE

Código	Classificação	Descrição da conta	Saldo Anterior	Débito	Crédito	Saldo Atual
5202	2.1.02.01.0001.0001	YZ PROCESSAMENTOS DE DADOS LTDA	0,00	0,00	1.777,12	1.777,12C
2050	2.1.03	OBRIGAÇÕES TRABALHISTAS	420.052,86C	45.882,15	46.072,14	420.242,85C
2051	2.1.03.01	FOLHA DE PAGAMENTO - EMPREGADOS	19.880,82C	25.662,14	25.473,30	19.691,98C
2052	2.1.03.01.0001	SALÁRIOS A PAGAR	19.880,82C	23.092,56	22.903,72	19.691,98C
2053	2.1.03.01.0002	FÉRIAS A PAGAR	0,00	2.569,58	2.569,58	0,00
2080	2.1.03.02	PROVISÕES DE FÉRIAS E 13º SALÁRIO	78.233,35C	3.558,39	5.993,70	80.668,66C
2081	2.1.03.02.0001	PROVISÃO DE FÉRIAS	40.697,14C	2.569,59	2.513,64	40.641,19C
2082	2.1.03.02.0002	PROVISÃO DE INSS S/FÉRIAS	12.386,31C	783,24	766,20	12.369,27C
2083	2.1.03.02.0003	PROVISÃO DE FGTS S/FÉRIAS	3.500,23C	205,56	201,09	3.495,76C
2084	2.1.03.02.0004	PROVISÃO DE 13º SALÁRIO	15.633,74C	0,00	1.814,47	17.448,21C
2085	2.1.03.02.0005	PROVISÃO DE INSS S/13º SALÁRIO	4.765,30C	0,00	553,12	5.318,42C
2086	2.1.03.02.0006	PROVISÃO FGTS S/13º SALÁRIO	1.250,63C	0,00	145,18	1.395,81C
2120	2.1.03.04	FOLHA DE PAGAMENTO - DIRIGENTES	2.538,46C	2.910,00	2.910,00	2.538,46C
2121	2.1.03.04.0001	PRO-LABORE A PAGAR	2.538,46C	2.910,00	2.910,00	2.538,46C
2140	2.1.03.05	ENCARGOS	319.400,23C	13.751,62	11.695,14	317.343,75C
2141	2.1.03.05.0001	CONTRIBUIÇÃO SINDICAL A RECOLHER	606,21C	0,00	0,00	606,21C
2142	2.1.03.05.0002	FGTS A PAGAR	20.324,87C	3.223,44	1.853,88	18.955,31C
2143	2.1.03.05.0003	INSS A RECOLHER	298.469,15C	10.528,18	9.841,26	297.782,23C
2160	2.1.04	OBRIGAÇÕES TRIBUTÁRIAS	1.222.516,83C	60.604,05	45.575,03	1.207.487,81C
2161	2.1.04.01	IMPOSTOS RETIDOS A RECOLHER	1.720,06C	371,53	357,38	1.705,91C
2163	2.1.04.01.0002	IRRF A RECOLHER	717,29C	104,04	153,07	766,32C
2164	2.1.04.01.0003	IRRF A RECOLHER SOBRE COMISSÕES	100,90C	100,90	61,96	61,96C
2168	2.1.04.01.0007	RETENÇÃO LEI 10.833	901,87C	166,59	142,35	877,63C
2220	2.1.04.03	IMPOSTOS E CONTRIBUIÇÃO S/ A RECEITA	1.220.796,77C	60.232,52	45.217,65	1.205.781,90C
2221	2.1.04.03.0001	ICMS A RECOLHER	23.184,58C	32.137,74	26.374,06	17.420,90C
2223	2.1.04.03.0003	PIS A RECOLHER	21.138,74C	5.011,50	3.361,29	19.488,53C
2224	2.1.04.03.0004	COFINS A RECOLHER	181.779,82C	23.083,28	15.482,30	174.178,84C
2226	2.1.04.03.0006	SIMPLES NACIONAL A RECOLHER	994.693,63C	0,00	0,00	994.693,63C
2300	2.1.07	OUTRAS OBRIGAÇÕES	4.627,23C	0,00	15.000,00	19.627,23C
2400	2.1.07.03	ADIANTAMENTO DE CLIENTES	4.627,23C	0,00	15.000,00	19.627,23C
2401	2.1.07.03.0001	ADIANTAMENTO CLIENTES	4.627,23C	0,00	15.000,00	19.627,23C
2500	2.2	PASSIVO NÃO CIRCULANTE	2.790.293,89C	0,00	0,00	2.790.293,89C
2501	2.2.01	EXÍGIVEL A LONGO PRAZO	2.790.293,89C	0,00	0,00	2.790.293,89C
10812	2.2.01.06	RECUPERAÇÃO JUDICIAL	2.790.293,89C	0,00	0,00	2.790.293,89C
10813	2.2.01.06.0001	DÍVIDAS TRABALHISTAS	12.686,22C	0,00	0,00	12.686,22C
10814	2.2.01.06.0001.0001	DAIANE MACHADO DA SILVA	1.399,45C	0,00	0,00	1.399,45C
10815	2.2.01.06.0001.0001	JÉSSICA A. ROSA BARBOSA	1.255,81C	0,00	0,00	1.255,81C
10816	2.2.01.06.0001.0001	JOCELI ZOTTI	1.215,61C	0,00	0,00	1.215,61C
10817	2.2.01.06.0001.0001	KELEN A. BORGES DA SILVA	1.945,59C	0,00	0,00	1.945,59C
10818	2.2.01.06.0001.0001	LILIAN APARECIDA MOREIRA	1.227,95C	0,00	0,00	1.227,95C
10819	2.2.01.06.0001.0001	MARIA DORACI M. DE OLIVEIRA	1.414,56C	0,00	0,00	1.414,56C
10820	2.2.01.06.0001.0001	NOELI RODRIGUES GUISOLFI	1.254,00C	0,00	0,00	1.254,00C
10821	2.2.01.06.0001.0001	ROSANGELA T. MERIB GONÇALVES	1.784,04C	0,00	0,00	1.784,04C
10822	2.2.01.06.0001.0001	SOLANGE T. DE MELO ROSSONI	1.189,21C	0,00	0,00	1.189,21C
10823	2.2.01.06.0002	BANCOS	2.430.919,60C	0,00	0,00	2.430.919,60C
10824	2.2.01.06.0002.0001	BANCO BRADESCO	300.944,28C	0,00	0,00	300.944,28C
10825	2.2.01.06.0002.0001	BANCO DO BRASIL	1.055.892,79C	0,00	0,00	1.055.892,79C
10826	2.2.01.06.0002.0001	BANCO ITAU S.A.	438.528,66C	0,00	0,00	438.528,66C
10827	2.2.01.06.0002.0001	BANCO MERCANTIL DO BRASIL S.A.	205.563,32C	0,00	0,00	205.563,32C
10828	2.2.01.06.0002.0001	BANCO SANTANDER S.A.	197.904,25C	0,00	0,00	197.904,25C
10829	2.2.01.06.0002.0001	CAIXA ECONÔMICA FEDERAL S.A.	232.086,30C	0,00	0,00	232.086,30C
10830	2.2.01.06.0003	FORNECEDORES	346.688,07C	0,00	0,00	346.688,07C
10831	2.2.01.06.0003.0001	ADVANCE INDUSTRIA TEXTIL LTDA	4.768,98C	0,00	0,00	4.768,98C
10832	2.2.01.06.0003.0001	AVIAMENTOS COMANDOLLI LTDA	229,65C	0,00	0,00	229,65C
10833	2.2.01.06.0003.0001	BC IND. E COM. E REP. DE MALHAS LTDA	25.969,09C	0,00	0,00	25.969,09C
10855	2.2.01.06.0003.0001	BIAZUS MATENCÃO LTDA	1.130,00C	0,00	0,00	1.130,00C
10834	2.2.01.06.0003.0001	CMJ TEXTIL LTDA	1.403,60C	0,00	0,00	1.403,60C
10835	2.2.01.06.0003.0001	COTRAIBI COOP. TRANSP. DE IBIRAIARAS LTDA	2.267,65C	0,00	0,00	2.267,65C
10836	2.2.01.06.0003.0001	DIKLATEX INDUSTRIAL TEXTIL S.A.	7.133,27C	0,00	0,00	7.133,27C
10837	2.2.01.06.0003.0001	DOU TEX S.A. INDÚSTRIA TÊXTIL	1.475,17C	0,00	0,00	1.475,17C
10838	2.2.01.06.0003.0001	EBENEZER PROCESSAMENTO DE DADOS LTDA	1.567,03C	0,00	0,00	1.567,03C
10856	2.2.01.06.0003.0001	EDUMAQ COMERCIO DE MAQUINAS LTDA	2.300,30C	0,00	0,00	2.300,30C
10857	2.2.01.06.0003.0001	ELENITA PERASSA COMANDOLI E CIA LTDA	546,12C	0,00	0,00	546,12C
10839	2.2.01.06.0003.0001	EMPRESA BRASILEIRA DE CORREIOS E TELÉGRAFOS	10.637,03C	0,00	0,00	10.637,03C
10840	2.2.01.06.0003.0001	FARMACIA SÃO JOÃO	4.224,11C	0,00	0,00	4.224,11C
10841	2.2.01.06.0003.0001	FEDERAÇÃO DOS TRAB. IND. CALÇADO E VESTUÁRIO DO	2.387,54C	0,00	0,00	2.387,54C
10842	2.2.01.06.0003.0001	FUNDAÇÃO CULTURAL ALVORADA DE COMUNICAÇÕES	1.030,00C	0,00	0,00	1.030,00C
10843	2.2.01.06.0003.0001	FUNDAÇÃO EDUCATIVA NORDESTE	265,00C	0,00	0,00	265,00C
10844	2.2.01.06.0003.0001	GILMAR LEMOS DOS SANTOS	16.774,40C	0,00	0,00	16.774,40C
10858	2.2.01.06.0003.0001	GRAFICA AGETRA LTDA	1.476,00C	0,00	0,00	1.476,00C
10859	2.2.01.06.0003.0001	INCOMASA SOLUÇÕES LTDA	980,00C	0,00	0,00	980,00C
10845	2.2.01.06.0003.0001	IND. E COM. DE MALHAS RVB LTDA	22.538,15C	0,00	0,00	22.538,15C
10846	2.2.01.06.0003.0001	LINHAS BONFIO S.A.	3.390,60C	0,00	0,00	3.390,60C

BALANCETE

Código	Classificação	Descrição da conta	Saldo Anterior	Débito	Crédito	Saldo Atual
10860	2.2.01.06.0003.0001	MARISUL TRANSPORTES LTDA	1.370,40C	0,00	0,00	1.370,40C
10847	2.2.01.06.0003.0001	METALSINOS IND. COM. E REPRESENTAÇÕES LTDA	6.678,95C	0,00	0,00	6.678,95C
10848	2.2.01.06.0003.0001	MIAGRO COMERCIO E REPRESENTAÇÕES LTDA	990,09C	0,00	0,00	990,09C
10861	2.2.01.06.0003.0001	MIGUEL IBANOR MULTITERNO	1.170,00C	0,00	0,00	1.170,00C
10862	2.2.01.06.0003.0001	NADRIMAR IND. E COM. DE CONFECÇÕES LTDA	48.510,00C	0,00	0,00	48.510,00C
10849	2.2.01.06.0003.0001	NANETE TEXTIL LTDA	3.452,88C	0,00	0,00	3.452,88C
10863	2.2.01.06.0003.0001	NEW TAPE INDUSTRIA DE FITAS LTDA	326,52C	0,00	0,00	326,52C
10850	2.2.01.06.0003.0001	PACKMASTER INDUSTRIA DE EMBALAGENS LTDA	3.236,10C	0,00	0,00	3.236,10C
10851	2.2.01.06.0003.0001	PALNITIN COMÉRCIO E REPRESENTAÇÕES LTDA	58.829,29C	0,00	0,00	58.829,29C
10852	2.2.01.06.0003.0001	PAPERPLASTIC COM PROD PAPEL E PLASTICO LTDA	1.986,48C	0,00	0,00	1.986,48C
10864	2.2.01.06.0003.0001	PC SUL COM IMP E SERV LTDA	2.274,00C	0,00	0,00	2.274,00C
10865	2.2.01.06.0003.0001	PONTO GRAFICA SERV. GRAFICOS E SUPR. LTDA	896,00C	0,00	0,00	896,00C
10866	2.2.01.06.0003.0001	PRO REFLEX INDUSTRIA E COMERCIO EIRELI EPP	3.868,01C	0,00	0,00	3.868,01C
10867	2.2.01.06.0003.0001	REVISTA GLAM LTDA	2.000,00C	0,00	0,00	2.000,00C
10853	2.2.01.06.0003.0001	SANCNIS LINHAS E FIOS LTDA	1.677,80C	0,00	0,00	1.677,80C
10854	2.2.01.06.0003.0001	SANTA CONSTANCIA TECELAGEM LTDA	65.576,46C	0,00	0,00	65.576,46C
10868	2.2.01.06.0003.0001	SBERSE AUTO PEÇAS	419,40C	0,00	0,00	419,40C
10869	2.2.01.06.0003.0001	TAPEJARENSE INDUSTRIA GRAFICA LTDA	20.074,60C	0,00	0,00	20.074,60C
10870	2.2.01.06.0003.0001	TINGIMIX TINTURARIA DE AVIAMENTOS TEXTEIS EIRELI	7.790,90C	0,00	0,00	7.790,90C
10871	2.2.01.06.0003.0001	TOP QUALITY SOLUÇÕES GRÁFICAS LTDA	2.526,50C	0,00	0,00	2.526,50C
10872	2.2.01.06.0003.0001	WALTER MATEUS AMPESSAN PIVA - ME	540,00C	0,00	0,00	540,00C
2700	2.4	PATRIMÔNIO LÍQUIDO	2.010.808,62D	0,00	0,00	2.010.808,62D
2701	2.4.01	CAPITAL SOCIAL	65.000,00C	0,00	0,00	65.000,00C
2702	2.4.01.01	CAPITAL SOCIAL REALIZADO	65.000,00C	0,00	0,00	65.000,00C
2703	2.4.01.01.0001	CAPITAL SOCIAL REALIZADO	65.000,00C	0,00	0,00	65.000,00C
2730	2.4.02	RESERVAS	2.075.808,62D	0,00	0,00	2.075.808,62D
2800	2.4.02.04	PREJUÍZOS ACUMULADOS	2.075.808,62D	0,00	0,00	2.075.808,62D
2801	2.4.02.04.0002	(-) PREJUÍZOS ACUMULADOS	2.075.808,62D	0,00	0,00	2.075.808,62D
3000	3	CONTAS DE RESULTADO - CUSTOS E DESPESAS	1.572.045,41D	1.010.027,89	728.547,25	1.853.526,05D
3001	3.1	CUSTOS	1.043.892,24D	928.913,16	724.996,11	1.247.809,29D
3030	3.1.02	CUSTOS DOS PRODUTOS VENDIDOS	1.043.892,24D	928.913,16	724.996,11	1.247.809,29D
3031	3.1.02.01	CUSTOS DAS MATÉRIAS PRIMAS	842.742,02D	837.206,93	724.876,48	955.072,47D
3032	3.1.02.01.0001	ESTOQUE INICIAL	15.849.446,61D	775.145,42	0,00	16.624.592,03D
3033	3.1.02.01.0002	COMPRAS DE MATÉRIA PRIMA A VISTA	43.991,75D	0,00	0,00	43.991,75D
3034	3.1.02.01.0003	COMPRAS DE MATÉRIA PRIMA A PRAZO	675.619,89D	58.785,16	0,00	734.405,05D
3035	3.1.02.01.0051	FRETES S/ COMPRAS	19.634,12D	1.949,32	0,00	21.583,44D
3036	3.1.02.01.0052	MATERIAL DE CONSUMO	14.458,56D	1.160,25	0,00	15.618,81D
3037	3.1.02.01.0053	(-) DEVOLUÇÃO DE COMPRAS	8.795,34C	0,00	1.389,85	10.185,19C
3038	3.1.02.01.0054	(-) ICMS S/ COMPRAS	91.517,95C	166,78	8.792,17	100.143,34C
3040	3.1.02.01.0056	(-) PIS S/ COMPRAS	9.222,08C	0,00	1.625,89	10.847,97C
3041	3.1.02.01.0057	(-) COFINS S/ COMPRAS	42.702,09C	0,00	7.488,97	50.191,06C
3042	3.1.02.01.0099	(-) ESTOQUE FINAL	15.608.171,45C	0,00	705.579,60	16.313.751,05C
3100	3.1.02.03	CUSTOS DE MÃO-DE-OBRA DIRETA	164.472,03D	20.001,95	119,63	184.354,35D
3101	3.1.02.03.0001	13º SALÁRIO	8.566,21D	951,80	0,00	9.518,01D
3123	3.1.02.03.0001	ADICIONAL TEMPO DE SERVIÇO	5.024,43D	772,19	0,00	5.796,62D
3107	3.1.02.03.0001	AVISO PRÉVIO/INDENIZ.TRABALHISTAS	2.898,66D	0,00	0,00	2.898,66D
3110	3.1.02.03.0001	FÉRIAS	12.812,62D	1.331,48	0,00	14.144,10D
3111	3.1.02.03.0001	FGTS	14.141,59D	1.148,56	0,00	15.290,15D
3114	3.1.02.03.0001	INSS EMPRESA	34.884,28D	4.376,31	0,00	39.260,59D
3119	3.1.02.03.0001	SALÁRIOS	86.144,24D	11.421,61	119,63	97.446,22D
3150	3.1.02.04	GASTOS GERAIS DE FABRICAÇÃO	36.678,19D	71.704,28	0,00	108.382,47D
3177	3.1.02.04.0001	SERVIÇOS DE TERCEIROS - PESSOA JURÍDICA	36.678,19D	71.704,28	0,00	108.382,47D
3200	3.2	DESPESAS OPERACIONAIS	528.153,17D	81.114,73	3.551,14	605.716,76D
3201	3.2.01	DESPESAS COMERCIAIS	332.062,52D	56.593,54	1.291,38	387.364,68D
3202	3.2.01.01	DESPESAS TRABALHISTAS	52.574,86D	6.426,15	1.291,38	57.709,63D
3203	3.2.01.01.0001	13º SALÁRIO	2.949,61D	251,67	0,00	3.201,28D
3225	3.2.01.01.0001	ADICIONAL TEMPO DE SERVIÇO	813,89D	90,60	0,00	904,49D
3209	3.2.01.01.0001	AVISO PRÉVIO/INDENIZ.TRABALHISTAS	410,76D	0,00	0,00	410,76D
3212	3.2.01.01.0001	FÉRIAS	4.239,10D	345,62	0,00	4.584,72D
3213	3.2.01.01.0001	FGTS	4.728,46D	296,64	0,00	5.025,10D
3216	3.2.01.01.0001	INSS EMPRESA	10.221,65D	1.130,23	0,00	11.351,88D
3221	3.2.01.01.0001	SALÁRIOS	29.211,39D	4.311,39	1.291,38	32.231,40D
3260	3.2.01.03	DESPESAS GERAIS COMERCIAIS	279.487,66D	50.167,39	0,00	329.655,05D
3261	3.2.01.03.0001	AGUA E ESGOTO	228,98D	0,00	0,00	228,98D
3262	3.2.01.03.0001	ALUGUEL	16.900,00D	1.900,00	0,00	18.800,00D
3265	3.2.01.03.0001	COMBUSTÍVEIS E LUBRIFICANTES	1.491,96D	0,00	0,00	1.491,96D
3267	3.2.01.03.0001	COMISSÕES SOBRE VENDAS	1.142,52D	0,00	0,00	1.142,52D
3279	3.2.01.03.0001	ENERGIA ELÉTRICA	17.370,58D	0,00	0,00	17.370,58D
3282	3.2.01.03.0001	FRETES E CARRETOS	34.413,85D	6.657,05	0,00	41.070,90D
3284	3.2.01.03.0001	INTERNET	218,07D	0,00	0,00	218,07D
3289	3.2.01.03.0001	MANUTENÇÃO E CONSERVAÇÃO	935,21D	0,00	0,00	935,21D
3290	3.2.01.03.0001	MATERIAL DE CONSUMO	680,56D	0,00	0,00	680,56D
3291	3.2.01.03.0001	MATERIAL DE ESCRITÓRIO	160,96D	0,00	0,00	160,96D
3295	3.2.01.03.0001	REFEIÇÕES E LANCHES	258,80D	0,00	0,00	258,80D
3297	3.2.01.03.0001	SEGUROS	2.156,36D	0,00	0,00	2.156,36D
3300	3.2.01.03.0001	SERVIÇO DE TERCEIROS - PESSOA JURÍDICA	201.297,38D	41.610,34	0,00	242.907,72D

BALANCETE

Código	Classificação	Descrição da conta	Saldo Anterior	Débito	Crédito	Saldo Atual
3302	3.2.01.03.0001	TELEFONE LINHA FIXA	2.232,43D	0,00	0,00	2.232,43D
3350	3.2.02	DESPESAS ADMINISTRATIVAS	178.351,75D	23.197,64	2.259,76	199.289,63D
3351	3.2.02.01	DESPESAS TRABALHISTAS	124.939,27D	14.018,85	282,53	138.675,59D
3352	3.2.02.01.0001	13º SALÁRIO	4.802,52D	611,00	0,00	5.413,52D
3373	3.2.02.01.0001	ADICIONAL TEMPO DE SERVIÇO	2.008,83D	198,55	0,00	2.207,38D
3360	3.2.02.01.0001	FÉRIAS	5.044,13D	836,54	0,01	5.880,66D
3361	3.2.02.01.0001	FGTS	5.294,50D	608,12	58,73	5.843,89D
3362	3.2.02.01.0001	GRATIFICAÇÕES	1.114,65D	0,00	0,00	1.114,65D
3364	3.2.02.01.0001	INSS EMPRESA	25.919,93D	2.899,07	223,79	28.595,21D
3367	3.2.02.01.0001	PRÓ-LABORE	26.190,00D	2.910,00	0,00	29.100,00D
3369	3.2.02.01.0001	SALÁRIOS	54.564,71D	5.955,57	0,00	60.520,28D
3403	3.2.02.03	DESPESAS GERAIS ADMINISTRATIVAS	53.412,48D	6.759,70	1.977,23	58.194,95D
3408	3.2.02.03.0001	COMBUSTÍVEIS E LUBRIFICANTES	1.264,25D	0,00	0,00	1.264,25D
3417	3.2.02.03.0001	DEPRECIACÃO E AMORTIZAÇÃO	910,05D	303,35	0,00	1.213,40D
3422	3.2.02.03.0001	ENERGIA ELÉTRICA	4.755,27D	1.694,82	0,00	6.450,09D
3441	3.2.02.03.0001	HONORÁRIOS	16.930,00D	0,00	0,00	16.930,00D
3430	3.2.02.03.0001	LEGAIS E JUDICIAIS	40,70D	0,00	0,00	40,70D
3433	3.2.02.03.0001	MATERIAL DE CONSUMO	21.295,60D	1.969,00	0,00	23.264,60D
3447	3.2.02.03.0001	OUTRAS DESPESAS	476,92D	1.198,41	0,00	1.675,33D
3438	3.2.02.03.0001	REFEIÇÕES E LANCHES	62,75D	0,00	0,00	62,75D
3440	3.2.02.03.0001	SEGUROS	734,09D	734,07	0,00	1.468,16D
3443	3.2.02.03.0001	SERVIÇO DE TERCEIROS	5.201,73D	0,00	1.977,23	3.224,50D
3445	3.2.02.03.0001	TELEFONE LINHA FIXA	1.272,94D	781,28	0,00	2.054,22D
3446	3.2.02.03.0001	TELEFONE MÓVEL CELULAR	468,18D	78,77	0,00	546,95D
3500	3.2.02.04	DESPESAS INDEUTIVÉIS	0,00	2.419,09	0,00	2.419,09D
3506	3.2.02.04.0006	MULTAS PUNITIVAS	0,00	2.419,09	0,00	2.419,09D
3520	3.2.03	DESPESAS FINANCEIRAS	10.275,01D	924,90	0,00	11.199,91D
3521	3.2.03.01	DESPESAS COM ATUALIZAÇÕES	4.071,87D	781,32	0,00	4.853,19D
3522	3.2.03.01.0001	DESPESAS BANCÁRIAS	4.071,87D	781,32	0,00	4.853,19D
3550	3.2.03.02	JUROS E DESCONTOS	6.203,14D	143,58	0,00	6.346,72D
3551	3.2.03.02.0001	JUROS DE MORA	3.193,42D	71,41	0,00	3.264,83D
3552	3.2.03.02.0002	DESCONTOS CONCEDIDOS	3.009,72D	72,17	0,00	3.081,89D
3570	3.2.04	DESPESAS TRIBUTÁRIAS	7.463,89D	398,65	0,00	7.862,54D
3571	3.2.04.01	IMPOSTOS, TAXAS E CONTRIBUIÇÕES	5.383,44D	0,00	0,00	5.383,44D
3572	3.2.04.01.0001	IMPOSTOS E TAXAS ESTADUAIS	67,05D	0,00	0,00	67,05D
3573	3.2.04.01.0002	IMPOSTOS E TAXAS FEDERAIS	1.245,46D	0,00	0,00	1.245,46D
3574	3.2.04.01.0003	IMPOSTOS E TAXAS MUNICIPAIS	2.419,33D	0,00	0,00	2.419,33D
3575	3.2.04.01.0004	IOF	0,20D	0,00	0,00	0,20D
3576	3.2.04.01.0005	IPTU	453,24D	0,00	0,00	453,24D
3577	3.2.04.01.0006	IPVA	1.198,16D	0,00	0,00	1.198,16D
3600	3.2.04.02	MULTAS	2.080,45D	398,65	0,00	2.479,10D
3602	3.2.04.02.0002	MULTAS DE MORA	2.080,45D	398,65	0,00	2.479,10D
4000	4	CONTAS DE RESULTADO - RECEITAS	1.492.218,92C	45.304,67	204.302,72	1.651.216,97C
4001	4.1	RECEITAS	1.492.218,92C	45.304,67	204.302,72	1.651.216,97C
4002	4.1.01	RECEITAS OPERACIONAIS VENDAS E SERVIÇOS	2.000.486,54C	0,00	203.714,56	2.204.201,10C
4003	4.1.01.01	RECEITA BRUTA DE VENDAS DE MERCADORIAS	1.765.998,82C	0,00	169.906,07	1.935.904,89C
4004	4.1.01.01.0001	VENDAS DE MERCADORIAS A VISTA	89.651,16C	0,00	1.404,40	91.055,56C
4005	4.1.01.01.0002	VENDAS DE MERCADORIAS A PRAZO	1.676.347,66C	0,00	168.501,67	1.844.849,33C
4050	4.1.01.02	RECEITA BRUTA DE VENDAS DE PRODUTOS	234.487,72C	0,00	33.808,49	268.296,21C
4052	4.1.01.02.0002	VENDAS DE PRODUTOS A PRAZO	234.487,72C	0,00	33.808,49	268.296,21C
4200	4.1.02	(-) DEDUÇÕES DA RECEITA BRUTA	511.668,44D	45.304,67	53,93	556.919,18D
4201	4.1.02.01	(-) DEVOLUÇÕES E ABATIMENTOS	78.138,16D	253,80	0,00	78.391,96D
4202	4.1.02.01.0001	(-) DEVOLUÇÃO DE VENDAS	78.138,16D	253,80	0,00	78.391,96D
4250	4.1.02.02	(-) IMPOSTOS S/ VENDAS E SERVIÇOS	433.530,28D	45.050,87	53,93	478.527,22D
4251	4.1.02.02.0001	(-) COFINS S/ VENDAS	146.098,47D	15.482,30	19,29	161.561,48D
4252	4.1.02.02.0002	(-) ICMS S/ VENDAS	255.713,07D	26.207,28	30,45	281.889,90D
4255	4.1.02.02.0005	(-) PIS S/ VENDAS	31.718,74D	3.361,29	4,19	35.075,84D
4300	4.1.03	RECEITAS FINANCEIRAS	3.001,53C	0,00	533,23	3.534,76C
4350	4.1.03.03	JUROS E DESCONTOS OBTIDOS	3.001,53C	0,00	533,23	3.534,76C
4351	4.1.03.03.0001	JUROS RECEBIDOS	2.901,53C	0,00	494,95	3.396,48C
4352	4.1.03.03.0002	DESCONTOS OBTIDOS	100,00C	0,00	38,28	138,28C
4400	4.1.04	OUTRAS RECEITAS OPERACIONAIS	399,29C	0,00	1,00	400,29C
4450	4.1.04.03	BRINDES E AMOSTRAS	399,29C	0,00	1,00	400,29C
4451	4.1.04.03.0001	AMOSTRAS	319,29C	0,00	1,00	320,29C

BALANCETE

Código	Classificação	Descrição da conta	Saldo Anterior	Débito	Crédito	Saldo Atual
4452	4.1.04.03.0002	BRINDES E BONIFICAÇÕES	80,00C	0,00	0,00	80,00C

RESUMO DO BALANCETE

ATIVO	2.460.860,13D	1.342.620,32	1.415.607,19	2.387.873,26D
PASSIVO	2.540.686,62C	238.451,40	287.947,12	2.590.182,34C
CONTAS DE RESULTADO - RECEITAS	1.492.218,92C	45.304,67	204.302,72	1.651.216,97C
CONTAS DE FECHAMENTO DE BALANÇO	0,00	0,00	0,00	0,00
CONTAS DE RESULTADO - CUSTOS E DESPESAS	1.572.045,41D	1.010.027,89	728.547,25	1.853.526,05D
CONTAS DEVEDORAS	4.032.905,54D	2.352.648,21	2.144.154,44	4.241.399,31D
CONTAS CREDORAS	4.032.905,54C	283.756,07	492.249,84	4.241.399,31C
RESULTADO DO MES	0,00	281.480,64	158.998,05	122.482,59D
RESULTADO DO EXERCÍCIO	79.826,49D	1.853.526,05	1.651.216,97	202.309,08D

EVERSON JULIANO R. VOLPATTO
Administrador
CPF: 708.702.250-49

GILNEY DRI DE LIMA
Reg. no CRC - RS sob o No. RS-030945/O-1
CPF: 246.709.600-91

BALANCETE

Código	Classificação	Descrição da conta	Saldo Anterior	Débito	Crédito	Saldo Atual
1	1	ATIVO	947.355,91D	713.344,97	715.724,50	944.976,38D
2	1.1	CIRCULANTE	947.355,91D	713.344,97	715.724,50	944.976,38D
3	1.1.01	DISPONIBILIDADES	5.248,81D	1.871,20	2.567,11	4.552,90D
4	1.1.01.01	CAIXA	1.168,46D	1.871,20	2.567,11	472,55D
5	1.1.01.01.0001	CAIXA GERAL	1.168,46D	1.871,20	2.567,11	472,55D
10	1.1.01.02	BANCOS CONTA MOVIMENTO	4.080,35D	0,00	0,00	4.080,35D
13	1.1.01.02.0003	CAIXA ECONOMICA FEDERAL C/C	4.080,35D	0,00	0,00	4.080,35D
100	1.1.02	CREDITOS	212.817,77D	0,00	467,34	212.350,43D
101	1.1.02.01	DUPLICANTES A RECEBER	197.593,90D	0,00	0,00	197.593,90D
103	1.1.02.01.0001	CLIENTES	197.593,90D	0,00	0,00	197.593,90D
7492	1.1.02.01.0001.0001	A M DA SILVA COMERCIO - ME	1.937,48D	0,00	0,00	1.937,48D
6323	1.1.02.01.0001.0001	ANA SHEYLA CANDIDO FERREIRA 95031707534	816,48D	0,00	0,00	816,48D
6728	1.1.02.01.0001.0001	ANDERSON DE OLIVEIRA ABDALLA	1.827,96D	0,00	0,00	1.827,96D
6687	1.1.02.01.0001.0001	ANDREA DA SILVA RODRIGUES	10.079,96D	0,00	0,00	10.079,96D
7153	1.1.02.01.0001.0001	ANGELICA REGINA DE OLIVEIRA GLINSKI JANU	3.137,03D	0,00	0,00	3.137,03D
7189	1.1.02.01.0001.0001	ANTONIA EUNICE DE FARIAS SOARES	370,15D	0,00	0,00	370,15D
6236	1.1.02.01.0001.0001	C. R. MEDEIROS	8.313,20D	0,00	0,00	8.313,20D
6017	1.1.02.01.0001.0001	CASSIMIRO & CASSIMIRO LTDA ME	439,16D	0,00	0,00	439,16D
6396	1.1.02.01.0001.0001	CENTRO DE ESTETICA VIDA SAUDELV LTDA S	2.096,72D	0,00	0,00	2.096,72D
6633	1.1.02.01.0001.0001	CLEBER ANTONIO VELOSO DE LINHARES-ME	2.652,54D	0,00	0,00	2.652,54D
6277	1.1.02.01.0001.0001	COMERCIAL DE CONFECCOES 4 ESTACOES LTDA	393,50D	0,00	0,00	393,50D
6276	1.1.02.01.0001.0001	CRIAR EXITOS COM. E SERVICOS LTDA (FILIA	4.820,79D	0,00	0,00	4.820,79D
6734	1.1.02.01.0001.0001	DALVANI SELES SANTOS	2.157,12D	0,00	0,00	2.157,12D
6645	1.1.02.01.0001.0001	DIOGO NUNES DA SILVA	907,65D	0,00	0,00	907,65D
7605	1.1.02.01.0001.0001	DONATTO E ENGEKMANN	8.325,52D	0,00	0,00	8.325,52D
6262	1.1.02.01.0001.0001	EDI GAMA DE ALMEIDA	1.261,50D	0,00	0,00	1.261,50D
6818	1.1.02.01.0001.0001	EDSON DE FREITAS GARCIA	590,60D	0,00	0,00	590,60D
7338	1.1.02.01.0001.0001	ELIENE RODRIGUES BARBOSA COSTA	2.009,61D	0,00	0,00	2.009,61D
6727	1.1.02.01.0001.0001	ESTHER SILVA DUARTE	285,94D	0,00	0,00	285,94D
7494	1.1.02.01.0001.0001	F DIAS DA SILVA COMERCIAL - ME	1.825,90D	0,00	0,00	1.825,90D
6301	1.1.02.01.0001.0001	G. VANZ ANDRADE LTDA.	1.314,54D	0,00	0,00	1.314,54D
6252	1.1.02.01.0001.0001	G1 COM.DE CALCADOS E ARTIGOS DO VESTUARI	1.426,64D	0,00	0,00	1.426,64D
7096	1.1.02.01.0001.0001	GENILCE FERREIRA PAES	2.052,40D	0,00	0,00	2.052,40D
6812	1.1.02.01.0001.0001	GERCINILDE DE JESUS MOREIRA DOS SANTOS	5.212,31D	0,00	0,00	5.212,31D
6168	1.1.02.01.0001.0001	GWS COM DE CALCADOS E CONFEC LTDA	7.109,00D	0,00	0,00	7.109,00D
6375	1.1.02.01.0001.0001	IRACI SANTOS - ME	3.824,01D	0,00	0,00	3.824,01D
6613	1.1.02.01.0001.0001	IVANA PEREIRA DA SILVA-ME	1.253,10D	0,00	0,00	1.253,10D
6502	1.1.02.01.0001.0001	J. S LOPES E CIA LTDA-ME	1.959,15D	0,00	0,00	1.959,15D
6605	1.1.02.01.0001.0001	JANETE CARLOS PEREIRA-ME	643,30D	0,00	0,00	643,30D
6816	1.1.02.01.0001.0001	JOAO MANOEL DICK SANTOS-ME	5.030,51D	0,00	0,00	5.030,51D
6572	1.1.02.01.0001.0001	JUCIARA APARECIDA ALVES-ME	8.620,04D	0,00	0,00	8.620,04D
6321	1.1.02.01.0001.0001	JULIO CESAR LOPES ROUPAS - ME	1.572,09D	0,00	0,00	1.572,09D
6776	1.1.02.01.0001.0001	KATIA CILENE BARRETO DE DEUS	2.384,57D	0,00	0,00	2.384,57D
6292	1.1.02.01.0001.0001	KLEBER CALIXTO VIANA - ME	2.419,65D	0,00	0,00	2.419,65D
6091	1.1.02.01.0001.0001	LANAI COM. DE ROUPAS E ACESSORIOS LTDA	9.267,90D	0,00	0,00	9.267,90D
7120	1.1.02.01.0001.0001	LIGIA RENATA DE ALMEIDA	726,00D	0,00	0,00	726,00D
6119	1.1.02.01.0001.0001	LILIANA SOARES SANTOS	1.913,04D	0,00	0,00	1.913,04D
6661	1.1.02.01.0001.0001	LUIZ FERNANDO DE SOUZA REPRESENTACOES- R	847,50D	0,00	0,00	847,50D
6307	1.1.02.01.0001.0001	MANUELA DOS SANTOS - ME	827,34D	0,00	0,00	827,34D
6109	1.1.02.01.0001.0001	MARCELO GONCALVES PEREIRA ME	2.288,15D	0,00	0,00	2.288,15D
6580	1.1.02.01.0001.0001	MARIA DO SOCORRO MORENO OLIVEIRA	6.983,14D	0,00	0,00	6.983,14D
6807	1.1.02.01.0001.0001	MARIA GERARDA DA SILVA-ME	4.953,91D	0,00	0,00	4.953,91D
7528	1.1.02.01.0001.0001	MARILIA GABRIELA CORREA LOOSE 11601526679	4.395,52D	0,00	0,00	4.395,52D
6595	1.1.02.01.0001.0001	MILLENA SATELES FRUTUOSO 07147571525	4.717,08D	0,00	0,00	4.717,08D
6365	1.1.02.01.0001.0001	MODA 1 CALCADOS LTDA. - ME	2.436,49D	0,00	0,00	2.436,49D
6255	1.1.02.01.0001.0001	N R COMERCIO DE CONFECCOES LTDA.	519,49D	0,00	0,00	519,49D
6074	1.1.02.01.0001.0001	NEVES E BETTENCOURT LTDA	2.114,20D	0,00	0,00	2.114,20D
7606	1.1.02.01.0001.0001	OITENTA VINTE IND COM	1.670,88D	0,00	0,00	1.670,88D
6588	1.1.02.01.0001.0001	PATRICIA APARECIDA COELHO	1.997,40D	0,00	0,00	1.997,40D
6408	1.1.02.01.0001.0001	PATRICIA MARTINS ACADEMIA - ME	1.070,34D	0,00	0,00	1.070,34D
6649	1.1.02.01.0001.0001	PEDRO AUGUSTO DE OLIVEIRA MACHADO-ME	2.894,90D	0,00	0,00	2.894,90D
6134	1.1.02.01.0001.0001	POLVORA E HAGE ME	1.657,52D	0,00	0,00	1.657,52D
6652	1.1.02.01.0001.0001	R. T. AGUIAR REPRESENTACOES COMERCIAIS -	2.930,65D	0,00	0,00	2.930,65D
6798	1.1.02.01.0001.0001	RAFAEL MENDES FILHO - ME	2.797,41D	0,00	0,00	2.797,41D
7493	1.1.02.01.0001.0001	RAIMUNDA NUNES DA SILVA - ME	2.933,30D	0,00	0,00	2.933,30D
6693	1.1.02.01.0001.0001	ROSELEIA SANTOS DA SILVA	16.246,87D	0,00	0,00	16.246,87D
7100	1.1.02.01.0001.0001	S G VIEIRA DA SILVA E SERV-ME	1.656,51D	0,00	0,00	1.656,51D
7348	1.1.02.01.0001.0001	SABRINA IZABEL DE OLIVEIRA	2.032,60D	0,00	0,00	2.032,60D
6575	1.1.02.01.0001.0001	SAMUEL MACEDO DO NASCIMENTO-ME	920,25D	0,00	0,00	920,25D
6504	1.1.02.01.0001.0001	SANDRA LANER	4.487,65D	0,00	0,00	4.487,65D
6448	1.1.02.01.0001.0001	SOUZA GUIMARAES MAGAZINE E COMERCIO LTDA	948,96D	0,00	0,00	948,96D
6722	1.1.02.01.0001.0001	TAUANI PAULINA DA MATA	4.811,50D	0,00	0,00	4.811,50D
6814	1.1.02.01.0001.0001	VANDERLEIA ROBERTO DE SOUZA	325,95D	0,00	0,00	325,95D
6517	1.1.02.01.0001.0001	VIVIANE HARTMANN-ME	1.870,35D	0,00	0,00	1.870,35D
5132	1.1.02.01.0001.0001	VMS COMERCIO E SERVICOS EIRELI -ME	2.311,08D	0,00	0,00	2.311,08D
5931	1.1.02.01.0001.0001	WANDERLEY LINO NAVES	2.969,90D	0,00	0,00	2.969,90D
250	1.1.02.16	IMPOSTOS E CONTRIBUIÇÕES A RECUPERAR	15.223,87D	0,00	467,34	14.756,53D
253	1.1.02.16.0003	COFINS A RECUPERAR/COMPENSAR	11.502,07D	0,00	142,21	11.359,86D
255	1.1.02.16.0005	ICMS A RECUPERAR	1.224,65D	0,00	294,26	930,39D
262	1.1.02.16.0012	PIS A RECUPERAR/COMPENSAR	2.497,15D	0,00	30,87	2.466,28D

BALANCETE

Código	Classificação	Descrição da conta	Saldo Anterior	Débito	Crédito	Saldo Atual
320	1.1.03	ESTOQUES	712.690,05D	711.473,77	712.690,05	711.473,77D
321	1.1.03.01	ESTOQUE DE MERCADORIAS	712.690,05D	711.473,77	712.690,05	711.473,77D
322	1.1.03.01.0001	MERCADORIAS PARA REVENDA	712.690,05D	711.473,77	712.690,05	711.473,77D
410	1.1.04	DESPESAS DO EXERCICIO SEGUINTE	16.599,28D	0,00	0,00	16.599,28D
411	1.1.04.01	SEGUROS A APROPRIAR	16.599,28D	0,00	0,00	16.599,28D
416	1.1.04.01.0005	CONSÓRCIOS	16.599,28D	0,00	0,00	16.599,28D
500	1.2	ATIVO NÃO CIRCULANTE	0,00	0,00	0,00	0,00
570	1.2.03	IMOBILIZADO - MATRIZ	0,00	0,00	0,00	0,00
571	1.2.03.01	IMOBILIZADO	503.329,66D	0,00	0,00	503.329,66D
578	1.2.03.01.0007	MÁQUINAS E EQUIPAMENTOS	503.329,66D	0,00	0,00	503.329,66D
620	1.2.03.04	(-) DEPRECIACÃO ACUMULADA	503.329,66C	0,00	0,00	503.329,66C
627	1.2.03.04.0007	(-) DEPREC.DE MÁQUINAS E EQUIPAMENTOS	503.329,66C	0,00	0,00	503.329,66C
2000	2	PASSIVO	1.036.345,15C	10.961,34	16.287,24	1.041.671,05C
2001	2.1	CIRCULANTE	1.603.298,73C	10.961,34	16.287,24	1.608.624,63C
2030	2.1.02	FORNECEDORES	7.178,87C	2.527,23	0,00	4.651,64C
2031	2.1.02.01	FORNECEDORES DIVERSOS	7.178,87C	2.527,23	0,00	4.651,64C
2032	2.1.02.01.0001	FORNECEDORES DIVERSOS	7.178,87C	2.527,23	0,00	4.651,64C
5275	2.1.02.01.0001.0001	INCOMASA ETIQUETAS E EMBALAGENS LT	6.929,97C	2.527,23	0,00	4.402,74C
5690	2.1.02.01.0001.0001	YZ PROCESSAMENTOS DE DADOS LTDA	248,90C	0,00	0,00	248,90C
2050	2.1.03	OBRIGAÇÕES TRABALHISTAS	69.508,65C	6.966,77	7.037,50	69.579,38C
2051	2.1.03.01	FOLHA DE PAGAMENTO - EMPREGADOS	3.067,89C	3.350,42	3.330,38	3.047,85C
2052	2.1.03.01.0001	SALÁRIOS A PAGAR	3.067,89C	3.350,42	3.330,38	3.047,85C
2080	2.1.03.02	PROVISÕES DE FÉRIAS E 13º SALÁRIO	6.413,15C	0,00	856,09	7.269,24C
2081	2.1.03.02.0001	PROVISÃO DE FÉRIAS	3.175,67C	0,00	358,54	3.534,21C
2082	2.1.03.02.0002	PROVISÃO DE INSS S/FÉRIAS	872,66C	0,00	97,87	970,53C
2083	2.1.03.02.0003	PROVISÃO DE FGTS S/FÉRIAS	255,71C	0,00	28,68	284,39C
2084	2.1.03.02.0004	PROVISÃO DE 13º SALÁRIO	1.558,85C	0,00	274,20	1.833,05C
2085	2.1.03.02.0005	PROVISÃO DE INSS S/13º SALÁRIO	425,57C	0,00	74,86	500,43C
2086	2.1.03.02.0006	PROVISÃO FGTS S/13º SALÁRIO	124,69C	0,00	21,94	146,63C
2120	2.1.03.04	FOLHA DE PAGAMENTO - DIRIGENTES	980,78C	1.102,00	1.102,00	980,78C
2121	2.1.03.04.0001	PRO-LABORE A PAGAR	980,78C	1.102,00	1.102,00	980,78C
2140	2.1.03.05	ENCARGOS	59.046,83C	2.514,35	1.749,03	58.281,51C
2141	2.1.03.05.0001	CONTRIBUIÇÃO SINDICAL A RECOLHER	419,36C	28,74	28,74	419,36C
2142	2.1.03.05.0002	FGTS A PAGAR	6.733,46C	256,69	254,93	6.731,70C
2143	2.1.03.05.0003	INSS A RECOLHER	51.894,01C	2.228,92	1.465,36	51.130,45C
2160	2.1.04	OBRIGAÇÕES TRIBUTÁRIAS	965.306,13C	467,34	467,34	965.306,13C
2161	2.1.04.01	IMPOSTOS RETIDOS A RECOLHER	905,56C	0,00	0,00	905,56C
2163	2.1.04.01.0002	IRRF A RECOLHER	905,56C	0,00	0,00	905,56C
2220	2.1.04.03	IMPOSTOS E CONTRIBUIÇÃO S/ A RECEITA	964.400,57C	467,34	467,34	964.400,57C
2221	2.1.04.03.0001	ICMS A RECOLHER	387.873,39C	294,26	294,26	387.873,39C
2223	2.1.04.03.0003	PIS A RECOLHER	52.973,64C	30,87	30,87	52.973,64C
2224	2.1.04.03.0004	COFINS A RECOLHER	245.751,02C	142,21	142,21	245.751,02C
2226	2.1.04.03.0006	SIMPLES NACIONAL A RECOLHER	277.802,52C	0,00	0,00	277.802,52C
2300	2.1.07	OUTRAS OBRIGAÇÕES	561.305,08C	1.000,00	8.782,40	569.087,48C
2350	2.1.07.02	OUTRAS CONTAS A PAGAR	561.305,08C	1.000,00	8.782,40	569.087,48C
1801	2.1.07.02.0010	MUTUO MC TEXTIL	561.305,08C	1.000,00	8.782,40	569.087,48C
2500	2.2	PASSIVO NÃO CIRCULANTE	3.540.784,05C	0,00	0,00	3.540.784,05C
2501	2.2.01	EXÍGIVEL A LONGO PRAZO	3.540.784,05C	0,00	0,00	3.540.784,05C
7647	2.2.01.06	RECUPERAÇÃO JUDICIAL	3.540.784,05C	0,00	0,00	3.540.784,05C
7648	2.2.01.06.0001	DÍVIDAS TRABALHISTAS	2.993,59C	0,00	0,00	2.993,59C
7649	2.2.01.06.0001.0001	BRIONE FINGER	1.445,85C	0,00	0,00	1.445,85C
7650	2.2.01.06.0001.0001	JOANA DOMÍNGUES VARGEM	1.547,74C	0,00	0,00	1.547,74C
7651	2.2.01.06.0002	BANCOS	2.620.645,19C	0,00	0,00	2.620.645,19C
7652	2.2.01.06.0002.0001	BANCO BRADESCO	198.946,02C	0,00	0,00	198.946,02C
7653	2.2.01.06.0002.0001	BANCO DO BRASIL	889.261,74C	0,00	0,00	889.261,74C
7654	2.2.01.06.0002.0001	BANCO ITAU S.A.	958.644,64C	0,00	0,00	958.644,64C
7655	2.2.01.06.0002.0001	BANCO MERCANTIL DO BRASIL S.A.	191.490,00C	0,00	0,00	191.490,00C
7656	2.2.01.06.0002.0001	BANCO SANTANDER S.A.	114.498,79C	0,00	0,00	114.498,79C
7657	2.2.01.06.0002.0001	CAIXA ECONÔMICA FEDERAL S.A.	267.804,00C	0,00	0,00	267.804,00C
7658	2.2.01.06.0003	FORNECEDORES	917.145,27C	0,00	0,00	917.145,27C
7659	2.2.01.06.0003.0001	ADVANCE INDUSTRIA TEXTIL LTDA	74.374,30C	0,00	0,00	74.374,30C
7660	2.2.01.06.0003.0001	ALEZA IND. TEXTIL LTDA	5.053,00C	0,00	0,00	5.053,00C
7661	2.2.01.06.0003.0001	AUDACES AUTOMAÇÃO E INFORMATICA	74.824,18C	0,00	0,00	74.824,18C
7662	2.2.01.06.0003.0001	AUTO POSTO DALMOLIN LTDA	2.902,77C	0,00	0,00	2.902,77C
7663	2.2.01.06.0003.0001	AVIAMENTOS COMANDOLLI LTDA	6.050,37C	0,00	0,00	6.050,37C
7664	2.2.01.06.0003.0001	BATURROS CONFECÇÕES E IMPRESSOS LTDA	19.872,00C	0,00	0,00	19.872,00C
7678	2.2.01.06.0003.0001	CGC ACABAMENTOS TEXTEIS LTDA ME	3.893,25C	0,00	0,00	3.893,25C
7679	2.2.01.06.0003.0001	COMODITA ACESSORIOS LTDA	3.185,67C	0,00	0,00	3.185,67C
7665	2.2.01.06.0003.0001	COTRABI COOP. TRANSP. DE IBIRAIARAS LTDA	5.273,79C	0,00	0,00	5.273,79C
7666	2.2.01.06.0003.0001	DAMENNY IND E COM DE PRED TEXTEIS LTDA	1.768,66C	0,00	0,00	1.768,66C

BALANCETE

Código	Classificação	Descrição da conta	Saldo Anterior	Débito	Crédito	Saldo Atual
7667	2.2.01.06.0003.0001	DIKLATEX INDUSTRIAL TEXTIL S.A.	253.329,90C	0,00	0,00	253.329,90C
7668	2.2.01.06.0003.0001	DOU TEX S.A. INDÚSTRIA TÊXTIL	16.086,68C	0,00	0,00	16.086,68C
7680	2.2.01.06.0003.0001	E F C PRODUTOS ESPORTIVOS	6.725,00C	0,00	0,00	6.725,00C
7669	2.2.01.06.0003.0001	ETIQ PLAST IND. E COMERCIO LTDA	783,47C	0,00	0,00	783,47C
7681	2.2.01.06.0003.0001	FORESTI E ZANCANARO LTDA	5.768,90C	0,00	0,00	5.768,90C
7682	2.2.01.06.0003.0001	HOOK SPORTS IND. E COM.DE ARTIGOS	2.229,00C	0,00	0,00	2.229,00C
7683	2.2.01.06.0003.0001	IGT INDUSTRIA GRAFICA E TRANSFERS LTDA EPP	8.946,91C	0,00	0,00	8.946,91C
7670	2.2.01.06.0003.0001	IND. E COM. DE MALHAS RVB LTDA	141.987,93C	0,00	0,00	141.987,93C
7684	2.2.01.06.0003.0001	JOSIEL REGINATTO DOS SANTOS - EPP	22.176,00C	0,00	0,00	22.176,00C
7671	2.2.01.06.0003.0001	LEKE IND. E COMERCIO DE CONFECÇÕES LTDA	3.800,53C	0,00	0,00	3.800,53C
7672	2.2.01.06.0003.0001	MALHAS MENEGOTTI INDUSTRIA TEXTIL LTDA	168.051,55C	0,00	0,00	168.051,55C
7673	2.2.01.06.0003.0001	NANETE TEXTIL LTDA	2.570,87C	0,00	0,00	2.570,87C
7685	2.2.01.06.0003.0001	NG ORGANIZAÇÃO JORNALISTICA LTDA	2.214,00C	0,00	0,00	2.214,00C
7686	2.2.01.06.0003.0001	PATRINE INDUSTRIA DE CONFECÇÕES LTDA	9.581,24C	0,00	0,00	9.581,24C
7687	2.2.01.06.0003.0001	PECK COM DE ETIQUETAS E TECIDOS LTDA EPP	1.200,00C	0,00	0,00	1.200,00C
7688	2.2.01.06.0003.0001	PIERVEST INDUSTRIA DE CONFECÇÕES LTDA ME	11.472,01C	0,00	0,00	11.472,01C
7689	2.2.01.06.0003.0001	REVISTA GLAM LTDA FONTE	2.000,00C	0,00	0,00	2.000,00C
7674	2.2.01.06.0003.0001	SANTA CONSTANCIA TECELAGEM LTDA	2.083,82C	0,00	0,00	2.083,82C
7675	2.2.01.06.0003.0001	SENSORMATIC DO BRASIL ELETRONICA LTDA	12.384,40C	0,00	0,00	12.384,40C
7676	2.2.01.06.0003.0001	TEXTIL FARBE LTDA	29.285,47C	0,00	0,00	29.285,47C
7690	2.2.01.06.0003.0001	TOP QUALITY SOLUÇÕES GRÁFICAS LTDA	3.870,00C	0,00	0,00	3.870,00C
7677	2.2.01.06.0003.0001	VBLOG LOGISTICA E TRANSPORTES LTDA	6.887,98C	0,00	0,00	6.887,98C
7691	2.2.01.06.0003.0001	VESTE BRASIL INDUSTRIAL TEXTIL LTDA	6.511,62C	0,00	0,00	6.511,62C
2700	2.4	PATRIMÔNIO LÍQUIDO	4.107.737,63D	0,00	0,00	4.107.737,63D
2701	2.4.01	CAPITAL SOCIAL	150.000,00C	0,00	0,00	150.000,00C
2702	2.4.01.01	CAPITAL SOCIAL REALIZADO	150.000,00C	0,00	0,00	150.000,00C
2703	2.4.01.01.0001	CAPITAL SOCIAL REALIZADO	150.000,00C	0,00	0,00	150.000,00C
2730	2.4.02	RESERVAS	4.257.737,63D	0,00	0,00	4.257.737,63D
2800	2.4.02.04	PREJUÍZOS ACUMULADOS	4.257.737,63D	0,00	0,00	4.257.737,63D
2801	2.4.02.04.0002	(-) PREJUÍZOS ACUMULADOS	4.257.737,63D	0,00	0,00	4.257.737,63D
3000	3	CONTAS DE RESULTADO - CUSTOS E DESPESAS	92.806,64D	720.583,06	711.473,77	101.915,93D
3001	3.1	CUSTOS	7.223,27D	712.915,05	711.473,77	8.664,55D
3002	3.1.01	CUSTOS DAS MERCADORIAS E PRODUTOS	20.995,02C	712.915,05	711.473,77	19.553,74C
3003	3.1.01.01	CUSTOS DAS MERCADORIAS VENDIDAS	20.995,02C	712.915,05	711.473,77	19.553,74C
3004	3.1.01.01.0001	ESTOQUE INICIAL	5.666.305,22D	712.690,05	0,00	6.378.995,27D
3008	3.1.01.01.0051	MATERIAL DE CONSUMO	2.668,00D	225,00	0,00	2.893,00D
3011	3.1.01.01.0054	(-) PIS S/ COMPRAS	511,02C	0,00	0,00	511,02C
3012	3.1.01.01.0055	(-) COFINS S/ COMPRAS	2.353,77C	0,00	0,00	2.353,77C
3013	3.1.01.01.0099	(-) ESTOQUE FINAL	5.687.103,45C	0,00	711.473,77	6.398.577,22C
3030	3.1.02	CUSTOS DOS PRODUTOS VENDIDOS	28.218,29D	0,00	0,00	28.218,29D
3031	3.1.02.01	CUSTOS DAS MATÉRIAS PRIMAS	28.218,29D	0,00	0,00	28.218,29D
3033	3.1.02.01.0002	COMPRAS DE MATÉRIA PRIMA A VISTA	1.713,65D	0,00	0,00	1.713,65D
3034	3.1.02.01.0003	COMPRAS DE MATÉRIA PRIMA A PRAZO	29.256,88D	0,00	0,00	29.256,88D
3038	3.1.02.01.0054	(-) ICMS S/ COMPRAS	2.752,24C	0,00	0,00	2.752,24C
3200	3.2	DESPESAS OPERACIONAIS	85.583,37D	7.668,01	0,00	93.251,38D
3201	3.2.01	DESPESAS COMERCIAIS	60.759,00D	5.560,25	0,00	66.319,25D
3202	3.2.01.01	DESPESAS TRABALHISTAS	48.617,10D	5.311,35	0,00	53.928,45D
3203	3.2.01.01.0001	13º SALÁRIO	2.534,12D	274,20	0,00	2.808,32D
3225	3.2.01.01.0001	ADICIONAL TEMPO DE SERVIÇO	660,69D	71,86	0,00	732,55D
3209	3.2.01.01.0001	AVISO PRÉVIO/INDENIZ.TRABALHISTAS	780,21D	0,00	0,00	780,21D
3226	3.2.01.01.0001	COMISSOES	775,40D	96,72	0,00	872,12D
3212	3.2.01.01.0001	FÉRIAS	3.534,37D	358,54	0,00	3.892,91D
3213	3.2.01.01.0001	FGTS	5.777,83D	305,55	0,00	6.083,38D
3214	3.2.01.01.0001	GRATIFICAÇÕES	3.381,90D	143,72	0,00	3.525,62D
3215	3.2.01.01.0001	HORAS EXTRAS	485,91D	0,00	0,00	485,91D
3216	3.2.01.01.0001	INSS EMPRESA	8.153,89D	1.042,68	0,00	9.196,57D
3221	3.2.01.01.0001	SALÁRIOS	22.532,78D	3.018,08	0,00	25.550,86D
3260	3.2.01.03	DESPESAS GERAIS COMERCIAIS	12.141,90D	248,90	0,00	12.390,80D
3262	3.2.01.03.0001	ALUGUEL	6.900,00D	0,00	0,00	6.900,00D
3278	3.2.01.03.0001	DONATIVOS E CONTRIBUIÇÕES	410,00D	0,00	0,00	410,00D
3291	3.2.01.03.0001	MATERIAL DE ESCRITÓRIO	1.146,00D	0,00	0,00	1.146,00D
3293	3.2.01.03.0001	MATERIAL DE LIMPEZA	498,00D	0,00	0,00	498,00D
3299	3.2.01.03.0001	SERV.TERCEIROS PESSOA JURÍDICA	497,80D	0,00	0,00	497,80D
3300	3.2.01.03.0001	SERVIÇO DE TERCEIROS - PESSOA JURÍDICA	2.690,10D	248,90	0,00	2.939,00D
3350	3.2.02	DESPESAS ADMINISTRATIVAS	20.816,81D	1.824,40	0,00	22.641,21D
3351	3.2.02.01	DESPESAS TRABALHISTAS	11.899,20D	1.322,40	0,00	13.221,60D
3364	3.2.02.01.0001	INSS EMPRESA	1.983,20D	220,40	0,00	2.203,60D
3367	3.2.02.01.0001	PRÓ-LABORE	9.916,00D	1.102,00	0,00	11.018,00D
3403	3.2.02.03	DESPESAS GERAIS ADMINISTRATIVAS	8.917,61D	502,00	0,00	9.419,61D
3405	3.2.02.03.0001	ALUGUEL	1.000,00D	0,00	0,00	1.000,00D
3441	3.2.02.03.0001	HONORÁRIOS	7.740,00D	450,00	0,00	8.190,00D
3447	3.2.02.03.0001	OUTRAS DESPESAS	177,61D	52,00	0,00	229,61D
3520	3.2.03	DESPESAS FINANCEIRAS	447,43D	132,24	0,00	579,67D
3521	3.2.03.01	DESPESAS COM ATUALIZAÇÕES	20,07D	0,00	0,00	20,07D

BALANCETE

Código	Classificação	Descrição da conta	Saldo Anterior	Débito	Crédito	Saldo Atual
3522	3.2.03.01.0001	DESPESAS BANCÁRIAS	20,07D	0,00	0,00	20,07D
3550	3.2.03.02	JUROS E DESCONTOS	427,36D	132,24	0,00	559,60D
3551	3.2.03.02.0001	JUROS DE MORA	427,36D	132,24	0,00	559,60D
3570	3.2.04	DESPESAS TRIBUTÁRIAS	1.334,73D	151,12	0,00	1.485,85D
3571	3.2.04.01	IMPOSTOS, TAXAS E CONTRIBUIÇÕES	736,65D	0,00	0,00	736,65D
3572	3.2.04.01.0001	IMPOSTOS E TAXAS ESTADUAIS	162,80D	0,00	0,00	162,80D
3573	3.2.04.01.0002	IMPOSTOS E TAXAS FEDERAIS	110,09D	0,00	0,00	110,09D
3574	3.2.04.01.0003	IMPOSTOS E TAXAS MUNICIPAIS	463,76D	0,00	0,00	463,76D
3600	3.2.04.02	MULTAS	598,08D	151,12	0,00	749,20D
3602	3.2.04.02.0002	MULTAS DE MORA	598,08D	151,12	0,00	749,20D
3620	3.2.05	OUTRAS DESPESAS OPERACIONAIS	2.225,40D	0,00	0,00	2.225,40D
3621	3.2.05.01	PERDAS	2.225,40D	0,00	0,00	2.225,40D
3622	3.2.05.01.0001	PERDAS COM DUPLICATAS INCOBRÁVEIS	2.225,40D	0,00	0,00	2.225,40D
4000	4	CONTAS DE RESULTADO - RECEITAS	3.817,40C	467,34	1.871,20	5.221,26C
4001	4.1	RECEITAS	3.817,40C	467,34	1.871,20	5.221,26C
4002	4.1.01	RECEITAS OPERACIONAIS VENDAS E SERVIÇOS	7.166,14C	0,00	1.871,20	9.037,34C
4003	4.1.01.01	RECEITA BRUTA DE VENDAS DE MERCADORIAS	7.166,14C	0,00	1.871,20	9.037,34C
4004	4.1.01.01.0001	VENDAS DE MERCADORIAS A VISTA	7.166,14C	0,00	1.871,20	9.037,34C
4200	4.1.02	(-) DEDUÇÕES DA RECEITA BRUTA	3.348,74D	467,34	0,00	3.816,08D
4250	4.1.02.02	(-) IMPOSTOS S/ VENDAS E SERVIÇOS	3.348,74D	467,34	0,00	3.816,08D
4251	4.1.02.02.0001	(-) COFINS S/ VENDAS	544,63D	142,21	0,00	686,84D
4252	4.1.02.02.0002	(-) ICMS S/ VENDAS	2.685,87D	294,26	0,00	2.980,13D
4255	4.1.02.02.0005	(-) PIS S/ VENDAS	118,24D	30,87	0,00	149,11D

RESUMO DO BALANCETE

ATIVO	947.355,91D	713.344,97	715.724,50	944.976,38D
PASSIVO	1.036.345,15C	10.961,34	16.287,24	1.041.671,05C
CONTAS DE RESULTADO - CUSTOS E DESPESAS	92.806,64D	720.583,06	711.473,77	101.915,93D
CONTAS DE RESULTADO - RECEITAS	3.817,40C	467,34	1.871,20	5.221,26C
CONTAS DE FECHAMENTO DE BALANÇO	0,00	0,00	0,00	0,00
CONTAS DEVEDORAS	1.040.162,55D	1.433.928,03	1.427.198,27	1.046.892,31D
CONTAS CREDORAS	1.040.162,55C	11.428,68	18.158,44	1.046.892,31C
RESULTADO DO MES	0,00	9.109,29	1.403,86	7.705,43D
RESULTADO DO EXERCÍCIO	88.989,24D	101.915,93	5.221,26	96.694,67D

JANETE TEREZINHA FORTUNA PARISOTO

CPF: 750.089.470-87

GILNEY DRI DE LIMA

Reg. no CRC - RS sob o No. RS-030945/O-1

CPF: 246.709.600-91