



MEDEIROS & MEDEIROS


**INTECNIAL S.A.
INTECNIAL PART.
S.A.
RECUPERAÇÃO
JUDICIAL**

Processo nº 013/1.16.0003282-5
(0007388-94.201.6.82.1001)



**RELATÓRIO MENSAL DA ATIVIDADES
Competência: Maio a Agosto de 2018**

Erechim, 11 de setembro de 2018





MEDEIROS & MEDEIROS
ADMINISTRAÇÃO JUDICIAL

ÍNDICE

RECUPERAÇÃO JUDICIAL



RELATÓRIO MENSAL DE ATIVIDADES

JULHO E AGOSTO DE 2018

1. **INTRODUÇÃO**
2. **EVENTOS RELEVANTES**
3. **DESCRIÇÃO DAS EMPRESAS**
4. **ENDIVIDAMENTO**
5. **INFORMAÇÕES OPERACIONAIS**
6. **DADOS FINANCEIROS- ECONÔMICOS**
7. **PLANO DE RECUPERAÇÃO JUDICIAL**

INTRODUÇÃO

O presente relatório reúne de forma sintética as informações operacionais, financeiras, econômicas e processuais da Recuperação Judicial das empresas INTECNIAL S.A. e INTECNIAL PARTICIPAÇÕES S.A.. Os dados foram coletados e analisados pela Medeiros & Medeiros Administração Judicial, na qualidade de administradora judicial das empresas Recuperandas. As referidas informações foram extraídas dos autos da recuperação judicial, principalmente no que tange às informações contábeis e financeiras e, em especial, das visitas técnicas ocorridas na sede da empresa, bem como reuniões com os procuradores e representantes das Recuperandas.

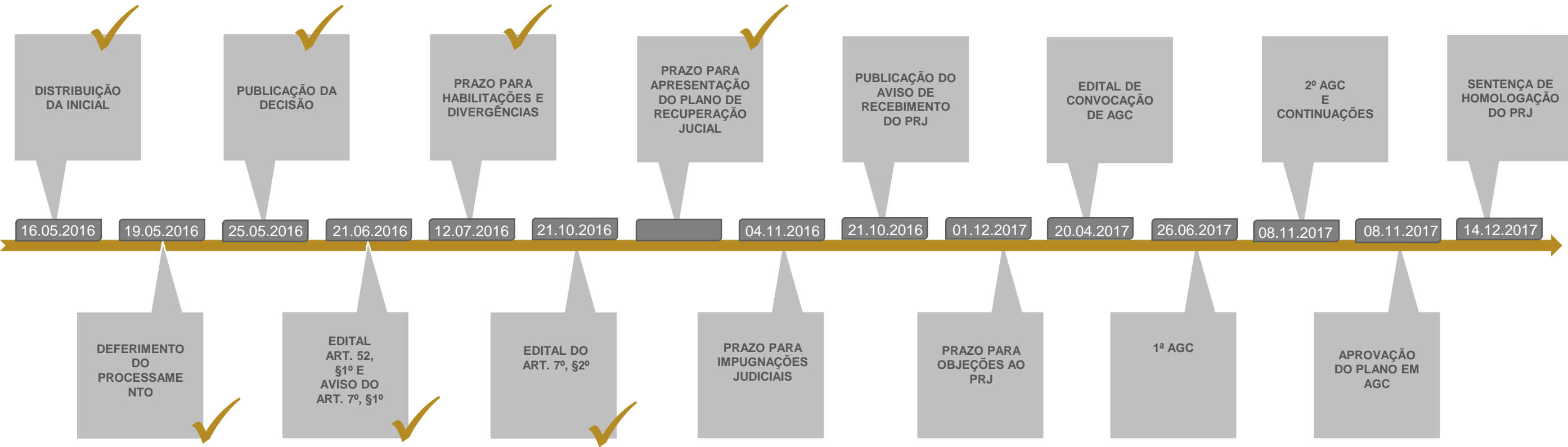
As Recuperandas vêm cumprindo suas obrigações processuais com a apresentação das contas demonstrativas mensais (art. 52, IV, da LREF). Informações de sua atividade estão sendo prestadas à Administração Judicial e aos credores, quando solicitadas.

Todos os documentos que serviram de base para a elaboração do presente relatório estão disponíveis para consulta no site www.administradorjudicial.adv.br e informações adicionais ou complementares podem ser obtidas diretamente com a Medeiros & Medeiros Administração Judicial.

O Relatório Mensal de Atividades reflete a análise técnica contábil limitada às informações disponibilizadas, não exaustivas sobre a situação da empresa.



1. INTRODUÇÃO – CRONOGRAMA PROCESSUAL





MEDEIROS & MEDEIROS
ADMINISTRAÇÃO JUDICIAL

ÍNDICE

RECUPERAÇÃO JUDICIAL



RELATÓRIO MENSAL DE ATIVIDADES

JULHO E AGOSTO DE 2018

1. **INTRODUÇÃO**
2. **EVENTOS RELEVANTES**
3. **DESCRIÇÃO DAS EMPRESAS**
4. **ENDIVIDAMENTO**
5. **INFORMAÇÕES OPERACIONAIS**
6. **DADOS FINANCEIROS- ECONÔMICOS**
7. **PLANO DE RECUPERAÇÃO JUDICIAL**



MEDEIROS & MEDEIROS



EVENTOS RELEVANTES

PRESTAÇÃO DE CONTAS SOBRE O PLANO DE RECUPERAÇÃO JUDICIAL

O Plano de Recuperação Judicial se encontra em fase de cumprimento.

Sendo assim, a Recuperanda está enviando mensalmente a este administrador judicial os devidos comprovantes de pagamento, e estes podem ser solicitados a qualquer momento através do e-mail:

divergencia@administradorjudicial.adv.br

Por fim, a empresa vem cumprindo com o plano de recuperação judicial aprovado pelos credores.



MEDEIROS & MEDEIROS
ADMINISTRAÇÃO JUDICIAL

ÍNDICE

RECUPERAÇÃO JUDICIAL



RELATÓRIO MENSAL DE ATIVIDADES

JULHO E AGOSTO DE 2018

1. **INTRODUÇÃO**
2. **EVENTOS RELEVANTES**
3. **DESCRIÇÃO DAS EMPRESAS**
 - INSTALAÇÕES
 - ESTRUTURA SOCIETÁRIA
 - PRODUTOS
 - RAZÕES DA CRISE
4. **ENDIVIDAMENTO**
5. **INFORMAÇÕES OPERACIONAIS**
6. **DADOS FINANCEIROS- ECONÔMICOS**
7. **PLANO DE RECUPERAÇÃO JUDICIAL**

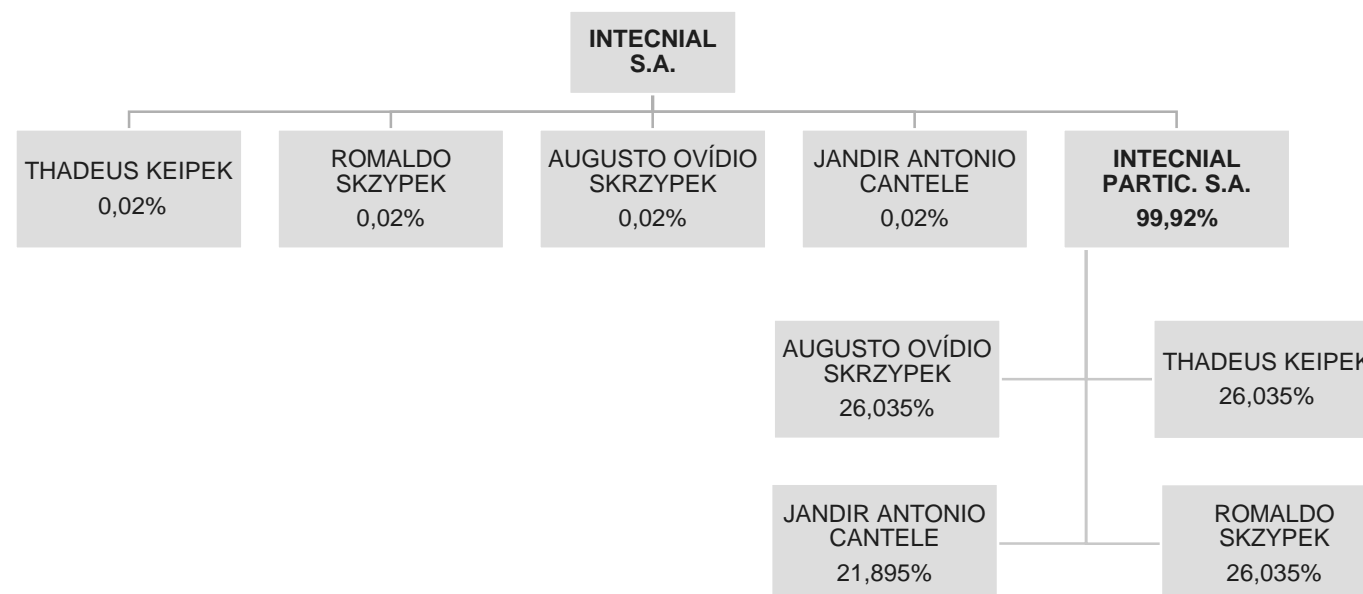


3. DESCRIÇÃO DAS EMPRESAS

ESTRUTURA SOCIETÁRIA DAS EMPRESAS EM RECUPERAÇÃO JUDICIAL

Das empresas que se encontram em procedimento recuperacional:

- INTECNIAL S.A., inscrita no CNPJ sob o nº 89.432.702/0001-58, com sede societária na Rua Alberto Parenti, nº 1133, Bairro Industrial, Erechim/RS
- INTECNIAL PARTICIPAÇÕES S.A., inscrita no CNPJ sob nº 08.818.364/0001-95, com sede societária na Rua Alberto Parenti, nº 1133, Bairro Industrial, Erechim/RS





MEDEIROS & MEDEIROS
ADMINISTRAÇÃO JUDICIAL

3. DESCRIÇÃO DAS EMRPESAS

PRODUTOS

As imagens a seguir são de projetos que a recuperanda realizou.

GRANOL Porto Nacional em Tocantins.



VILUCO na Argentina

Preparação, extração de óleo e plantas de biodiesel – 2.500 ton/dia





MEDEIROS & MEDEIROS
ADMINISTRAÇÃO JUDICIAL

3. DESCRIÇÃO DAS EMPRESAS

PRODUTOS

As imagens a seguir são de projetos que a recuperanda realizou.

CAIASA INDUSTRIAL localizada no Paraguai.



PETROBRÁS em Montes Claros, Minas Gerais

Planta de Biodiesel – capacidade 57 MM litros / ano





MEDEIROS & MEDEIROS

3. DESCRIÇÃO DAS EMPRESAS

Razões da Crise

De acordo com a recuperanda, as empresas ingressaram em uma crise econômico-financeira que gerou um desequilíbrio em suas contas e finanças, principalmente diante do cenário econômico nacional. Com isso, o endividamento foi se agravando com o passar dos períodos, refletindo em dificuldades para cumprir com a execução dos contratos firmados.

A atividade exercida pela INTECNIAL S.A. sofre dificuldades em virtude de alguns tópicos conforme descreve-se em seguida:

- Dificuldades de fluxo de caixa
- Esgotamento de capital de giro próprio
- Retração de mercado
- Atrasos de repasses do BNDES
- Inadimplência de Clientes
- Elevação de custo com pessoal próprio

Uma das consequências deste cenário, é necessidade de captação de recursos no mercado financeiro com taxas de juros elevadas. Este fato levou ao enfrentamento de dificuldade em cumprir com suas obrigações, que consequentemente impactou em falta de disponibilidades financeiras para gerir sua atividade.

Além disto, alguns projetos tiveram seus contratos rescindidos obrigando a empresa a modificar seu planejamento operacional.

Por fim, o endividamento a curto prazo acabou sendo muito elevado em relação a capacidade financeira da empresa e isto fez com que optassem pelo ingresso no processo de recuperação judicial com o intuito de alongar o prazo de pagamento de suas dívidas.



MEDEIROS & MEDEIROS
ADMINISTRAÇÃO JUDICIAL

ÍNDICE

RECUPERAÇÃO JUDICIAL



RELATÓRIO MENSAL DE ATIVIDADES

JULHO E AGOSTO DE 2018

1. **INTRODUÇÃO**
2. **EVENTOS RELEVANTES**
3. **DESCRIÇÃO DAS EMPRESAS**
4. **ENDIVIDAMENTO**
 - CRÉDITOS SUJEITOS A RECUPERAÇÃO JUDICIAL
 - CRÉDITOS NÃO SUJEITOS
5. **INFORMAÇÕES OPERACIONAIS**
6. **DADOS FINANCEIROS- ECONÔMICOS**
7. **PLANO DE RECUPERAÇÃO JUDICIAL**
8. **ASPECTOS JURÍDICOS**

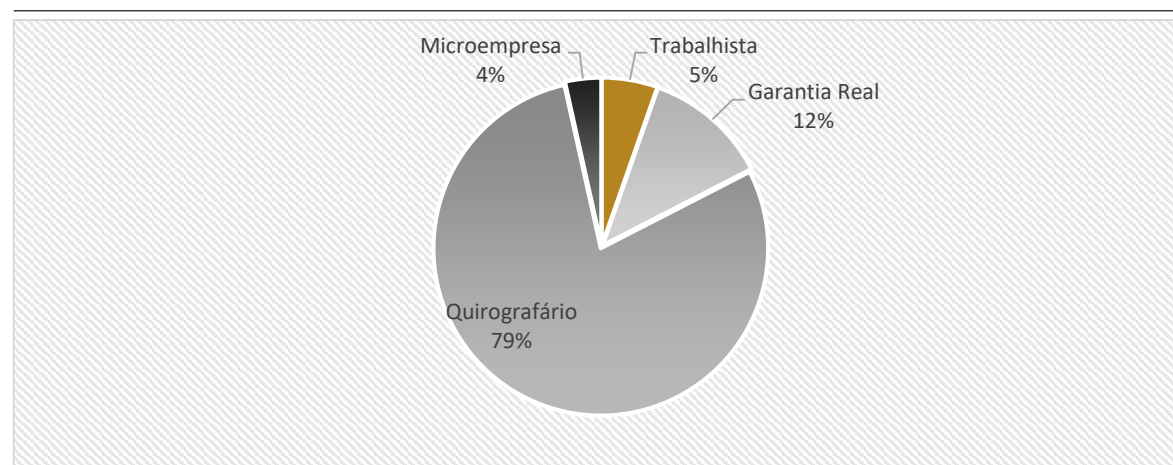


4. ENDIVIDAMENTO - CREDORES SUJEITOS A RECUPERAÇÃO JUDICIAL

RESUMO DA RELAÇÃO

Natureza	Quantidade de credores	% quantidade de credores	Valor total	% Valor total	Valor médio
Trabalhista	1080	55,05%	11.776.552,29	5%	10.904,22
Garantia Real	1	0,05%	26.425.063,54	12%	26.425.063,54
Quirografário	615	31,35%	173.065.777,02	79%	281.407,77
Microempresa	266	13,56%	7.647.847,33	3%	28.751,31
Total	1.962	100%	218.915.240,18	100%	111.577,59

DISTRIBUIÇÃO DOS CREDORES POR NATUREZA



PRINCIPAIS CREDORES

CLASSE	CREDOR	VALOR R\$
CLASSE II	BADESUL	R\$ 26.425.063,54
	Banco Votorontim S.A.	R\$ 38.860.726,07
CLASSE III	Banco do Brasil	R\$ 26.788.237,42
	Banco Itau BBA S.A.	R\$ 24.521.052,57
	Berk & Lee Negócios S.A.	PTAX 16.05.2016 R\$ 16.285.126,46



4. ENDIVIDAMENTO - CREDORES NÃO SUJEITOS A RECUPERAÇÃO JUDICIAL

Dívidas Tributárias

A Recuperanda informa que mantém o pagamento dos parcelamentos de ICMS, IPTU, ISSQN, SESI e SENAI.

Ainda comunica que a principal medida para regularizar a situação fiscal da empresa, foi a adesão ao PERT (Programa Especial de Regularização Tributária) em 28.09.2017. Este programa de parcelamento aderido engloba os débitos federais vencidos até 30.04.2017.

Quanto ao ICMS, existe valores a parcelar e parcelamentos em curso, que são pagos através de guias de recolhimentos e compensações de créditos.

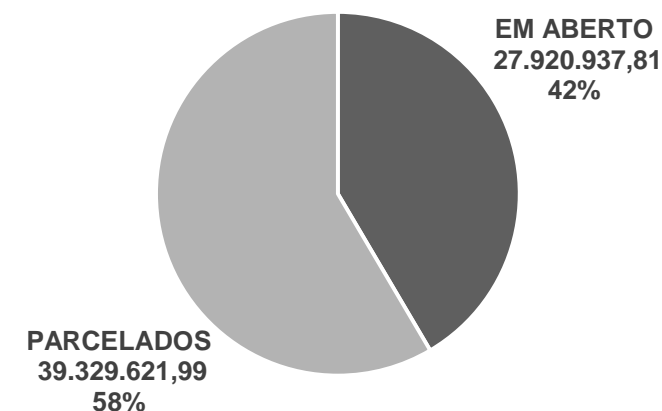
POSIÇÃO DE TRIBUTOS PARC. – 07.2018	
PARCELAMENTO ISS 3º	3.273,43
PARC. ISS – ERECHIM	2.958,66
PARCELAMENTO ISS 3º	5.193,44
PARC. ISS – ERECHIM	20.952,84
PARCELAMENTO ICMS	367.215,49
PARCELAMENTO ICMS	3.633.564,68
PARCELAMENTO SESI	7.467,79
PARCELAMENTO SENAI	3.674,94
PARCELAMENTO FGTS	1.514.360,51
PARCELAMENTO REFIS	113.262,17
PARCELAMENTO IPTU	8.426,08
PARCELAMENTO REFIS	1.673.778,31
PARCELAMENTO SESI	172.348,19
PARCELAMENTO SENAI	132.624,13
PARCELAMENTO FGTS	5.395.180,98
PARCELAMENTO IPTU	52.322,60
PERT – SESI	55.345,94
PERT – SENAI	43.812,02
PERT-REFIS INTECNIAL	2.691.192,56
PERT – DESONERAÇÃO	1.978.039,88
PERT – COFINS	1.499.822,12
PERT – PIS	324.872,04
PERT - IR S/REND.	3.970.019,55
PERT-INSS R.FEDERAL	8.323.002,58
PERT-INSS PGFN	3.649.752,72
PERT – SESI	2.101.675,30
PERT – SENAI	1.585.483,04
TOTAL	R\$ 39.329.621,99

POSIÇÃO DE TRIBUTOS FEDERAIS – 07.2018	
FGTS A RECOLHER	8.516.937,20
INSS A PAGAR	2.296.737,48
CONT.SENAI RECOLHER	193.117,38
CONT.SESI RECOLHER	252.763,05
CONT.SIND.RECOLHER	346.584,02
FUNDO TREIN. SENAI	241.271,70
PENSÃO ALIM JUD PGR	8.880,95
AACI-ASSOC.INTECNIAL	-9.624,47
CONTRIB PREV S/REC B	5.138.365,91
COFINS A PAGAR	5.035.180,10
PIS A PAGAR	1.051.004,42
IPI A RECOLHER	478.590,94
IPI OUTRAS ENTRADAS	33.005,72
IOF A RECOLHER	78.371,69
IRRF S/ COMISSÕES	2.246,57
IRRF RENDIM RECOLHE	2.110.517,80
IRRF SOC CIVIS RECO	18.429,65
IRRF COOP A RECOLHE	1.452,36
4,65 - RETIDOS FONT	70.653,83
CSLL - RETIDO FONTE	872,96
COFINS RETIDO FONTE	2.540,31
PIS RETIDO NA FONTE	550,42
INSS RETIDO NA FONT	992.250,85
TOTAL	R\$ 26.860.700,84

POSIÇÃO DE TRIBUTOS ESTADUAIS – 07.2018	
ICMS A RECOLHER	772.340,02
ICMS OUTRAS ENTRADA	178.115,83
TOTAL	R\$ 950.455,85

POSIÇÃO DE TRIBUTOS MUNICIPAIS – 07.2018	
ISS A RECOLHER	65,10
ISS RET. 3º RECOLHE	109.716,02
TOTAL	R\$109.781,12

PASSIVO FISCAL





4. ENDIVIDAMENTO - CREDORES NÃO SUJEITOS A RECUPERAÇÃO JUDICIAL

**FORNECEDORES
MAIS RELEVANTES
DA OPERAÇÃO QUE
ESTÃO FORA DA
RECUPERAÇÃO
JUDICIAL**

FORNECEDORES	VALORES (R\$)
ANDREIA APARECIDA ZANETTE	149.078
INTERATIVA ISOLACOES TERMICAS LTDA.	128.749
JF SERVICOS DE USINAGEM E MANUTENÇÃO	99.164
LUIS HENRIQUE ELEUTERIO	232.483
NEXANS BRASIL S.A.	200.532
ORLANDA GARCIA PEREIRA ME	82.240
R ORIGEM ALIMENTOS LTDA.	172.461
SAFETY SERVICOS E TREINAMENTOS EMPR	118.013
TAVEIRA TECNOLOGIA ISOLAMENTO TERMICO	304.225
TGL TRANSPORTES GUINDASTES E LOCACÃO	190.762
TRANSPORTES JEVICRIS LTDA.	284.479
UNIMED ERECHIMCOOPERATIVA DE SERVIÇOS	256.239
TOTAL	2.218.425



MEDEIROS & MEDEIROS
ADMINISTRAÇÃO JUDICIAL

ÍNDICE

RECUPERAÇÃO JUDICIAL



RELATÓRIO MENSAL DE ATIVIDADES

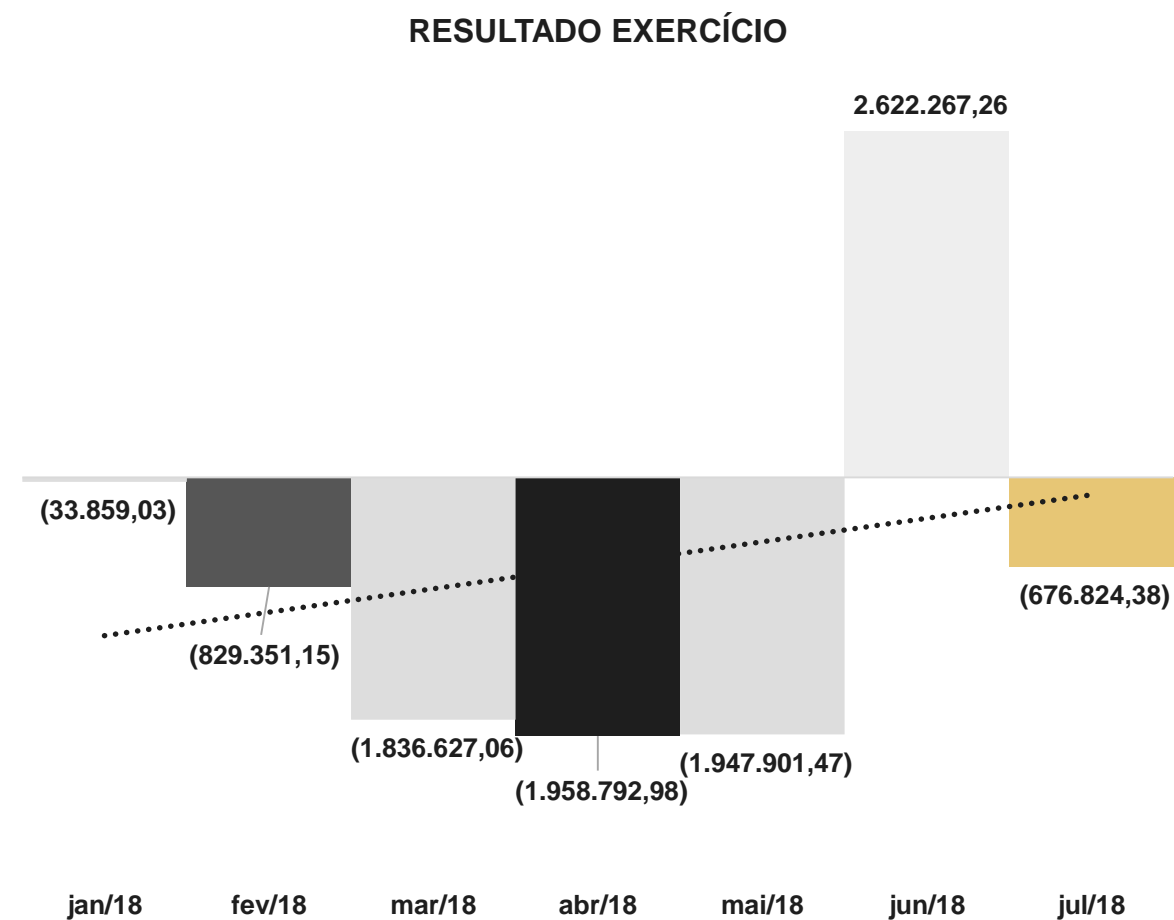
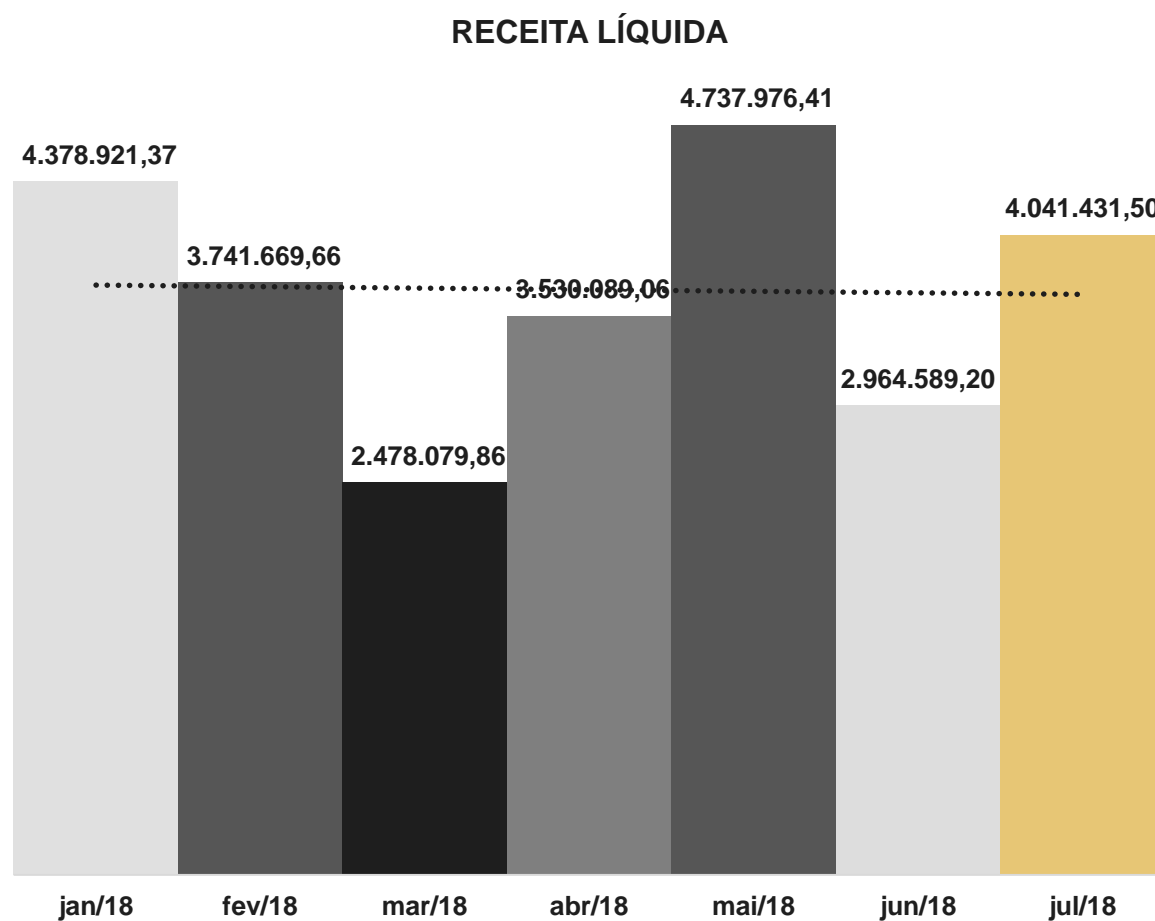
JULHO E AGOSTO DE 2018

1. **INTRODUÇÃO**
2. **EVENTOS RELEVANTES**
3. **DESCRIÇÃO DAS EMPRESAS**
4. **ENDIVIDAMENTO**
5. **INFORMAÇÕES OPERACIONAIS**
 - RECEITA LÍQUIDA X RESULTADO DO EXERCÍCIO
 - FUNCIONÁRIOS
6. **DADOS FINANCEIROS- ECONÔMICOS**
7. **PLANO DE RECUPERAÇÃO JUDICIAL**



5. INFORMAÇÕES OPERACIONAIS

Faturamento x Resultado do Exercício



Observação: A receita líquida significa o faturamento descontado os impostos sobre venda, devoluções e descontos comerciais.



Funcionários

A fim de atender outro dos princípios da Recuperação Judicial – manutenção do emprego dos trabalhadores – está sendo fiscalizado o Setor de RH, para que os demais Órgãos da Recuperação, bem como Credores, tenham conhecimento da atual situação dos funcionários da Devedora.

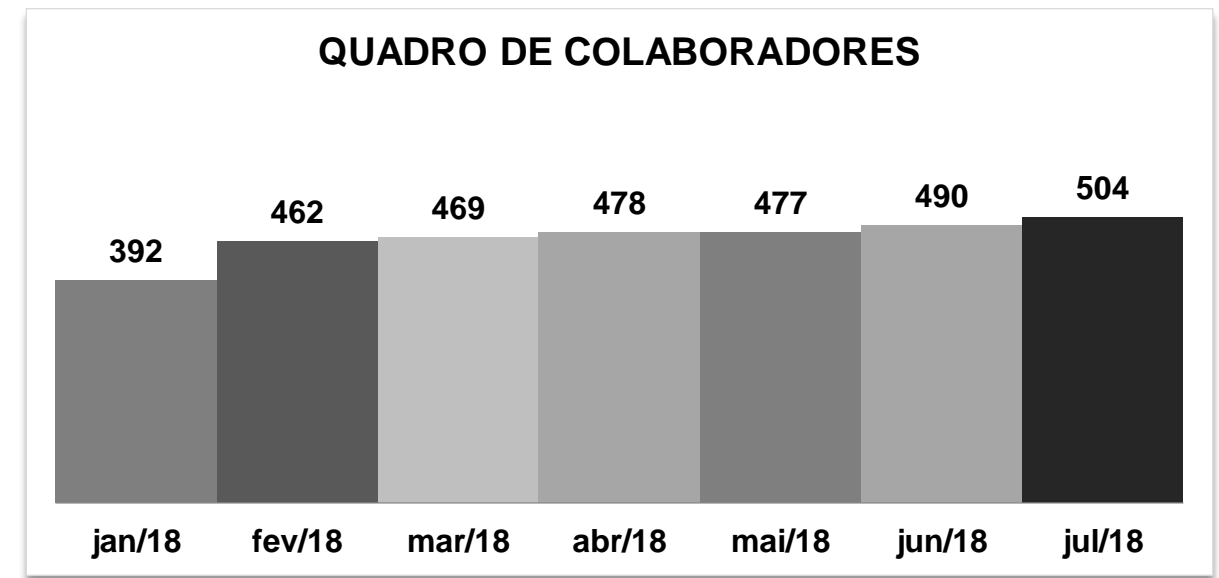
Um fato relevante é o atraso no pagamento das verbas trabalhistas, que atingem o montante de R\$ 2.368.875,86 na data de 30 de julho. Deste valor, R\$ 1.319.841,17 se refere a verbas de competência 2016, R\$ 419.731,83 de competência 2017 e R\$ 629.302,86 do período de 2018.

A recuperanda paga gradativamente o passivo trabalhista, juntamente com os pagamentos da folha e adiantamento salarial

5. INFORMAÇÕES OPERACIONAIS

Sobre o quadro de colaboradores, percebe-se no gráfico, que ao término do período de julho de 2018 as recuperandas contam com 504 funcionários ativos.

A recuperanda ainda informa que além destes ativos, existem 109 afastados no final de julho.





MEDEIROS & MEDEIROS
ADMINISTRAÇÃO JUDICIAL

ÍNDICE

RECUPERAÇÃO JUDICIAL



RELATÓRIO MENSAL DE ATIVIDADES

JULHO E AGOSTO DE 2018

1. **INTRODUÇÃO**
2. **EVENTOS RELEVANTES**
3. **DESCRIÇÃO DAS EMPRESAS**
4. **ENDIVIDAMENTO**
5. **INFORMAÇÕES OPERACIONAIS**
6. **DADOS FINANCEIROS- ECONÔMICOS**
 - BALANÇO PATRIMONIAL
 - DRE – DEMONSTRATIVO DO RESULTADO DO EXERCÍCIO
 - FLUXO DE CAIXA
7. **PLANO DE RECUPERAÇÃO JUDICIAL**
8. **ASPECTOS JURÍDICOS**



Balanço Patrimonial - Intecnial S.A.

BALANÇO	ACUM. 05.2018	Δ 06.2018	ACUM. 06.2018	Δ 07.2018	ACUM. 07.2018
ATIVO	174.623.406,00	1.214.514,26	175.837.920,26	17.993,62	175.855.913,88
CIRCULANTE	36.354.707,96	-2.079.462,92	34.275.245,04	323.262,97	34.598.508,01
Caixa e Equivalentes de Caixa	51.326,20	-31.231,19	20.095,01	20.982,25	41.077,26
Clientes	18.594.466,62	-2.718.335,72	15.876.130,90	-199.552,72	15.676.578,18
Estoques	13.331.717,00	2.466.876,20	15.798.593,20	614.025,30	16.412.618,50
Impostos a Recuperar	413.095,23	324.500,31	737.595,54	33.359,80	770.955,34
Adiantamentos Operacionais	3.700.871,35	-2.115.434,63	1.585.436,72	-159.485,10	1.425.951,62
Outros Créditos	167.502,09	7.268,23	174.770,32	2.847,35	177.617,67
Despesas do Exercício Seguinte	95.729,47	-13.106,12	82.623,35	11.086,09	93.709,44
NÃO CIRCULANTE	138.268.698,04	3.293.977,18	141.562.675,22	-305.269,35	141.257.405,87
Realizável a Longo Prazo	90.149.272,55	250.405,00	90.399.677,55	-253.785,59	90.145.891,96
Clientes	11.135.344,01	264.023,48	11.399.367,49	-224.242,16	11.175.125,33
Partes Relacionadas	7.069.917,73	8.665,97	7.078.583,70	8.996,88	7.087.580,58
Processos Judiciais	0,00	0,00	0,00	0,00	
Depósitos Compulsórios	0,00	0,00	0,00	0,00	
Depósitos Judiciais	3.141.817,29	-22.284,45	3.119.532,84	-38.540,31	3.080.992,53
Tributos Diferidos	68.802.193,52	0,00	68.802.193,52	0,00	68.802.193,52
Propriedade para Investimentos	9.764.355,03	0,00	9.764.355,03	0,00	9.764.355,03
Imobilizado	38.235.980,53	3.049.334,72	41.285.315,25	-45.721,33	41.239.593,92
Imobilizado	77.478.959,88	289.363,44	77.768.323,32	0,00	77.768.323,32
Depreciação Acumulada	-39.434.089,21	2.759.971,28	-36.674.117,93	-45.801,05	-36.719.918,98
Imobilizado em Andamento	191.109,86	0,00	191.109,86	79,72	191.189,58
Intangível	119.089,93	-5.762,54	113.327,39	-5.762,43	107.564,96
Intangível	8.923.435,14	0,00	8.923.435,14	0,00	8.923.435,14
Amortização Acumulada	-8.804.345,21	-5.762,54	-8.810.107,75	-5.762,43	-8.815.870,18

6. DADOS FINANCEIROS-ECÔNICOS

No ativo houve variação na conta Estoques, em que aumentou R\$ 2.466.876,20 e R\$ 614.025,30, durante o período de junho e julho respectivamente. Outra alteração relevante é nas contas de clientes a curto prazo que reduzem em junho R\$ 2.718.335,72 e em julho R\$ 199.552,72.

Considera-se a partir destas alterações que a recuperanda recebeu valores provisionados referentes a projetos que estão em execução e também efetuou compras de matérias primas para o andamento das obras. Essas modificações são dados positivos, pois demonstram que a INTECNIAL S.A. está retomando a atividade de forma gradativa com contratações de novos projetos.

A conta de adiantamentos operacionais teve um decréscimo de aproximadamente R\$ 2,1 milhões e R\$ 159 mil durante o período analisado. Esta conta contempla adiantamentos a fornecedores, a funcionários e outros adiantamentos, e no mês de julho a redução é devida principalmente aos fornecedores internos, ou seja, houve a efetiva entrega da mercadoria comprada.

E o grupo de contas referente ao Imobilizado evidencia que em junho houve uma variação positiva de R\$ 2.759.971,28 em depreciação acumulada, ou seja, esta conta sofreu um estorno. Ao questionar a INTECNIAL S.A. sobre este fato de extrema relevância, a mesma se posicionou no sentido de que em uma auditoria feita nesta conta, percebeu-se que haviam itens do imobilizado que continuavam a sofrer depreciações após o término do saldo contábil, assim, existiam itens com valores negativos registrados na contabilidade. Dessa forma, o estorno lançado em junho fez com que o saldo do imobilizado fosse corrigido para o valor adequado.



Balanço Patrimonial - Intecnial S.A.

BALANÇO	ACUM. 05.2018	Δ 05.2018	ACUM. 06.2018	Δ 07.2018	ACUM. 07.2018
PASSIVO	174.623.406,00	1.214.514,26	175.837.920,26	17.993,62	175.855.913,88
CIRCULANTE	62.032.794,52	-3.557.254,50	58.475.540,02	1.256.077,2	59.731.617,27
Fornecedores	5.690.421,94	-3.364.717,25	2.325.704,69	-778.596,86	1.547.107,83
Empréstimos e Financiamentos	1.926.216,57	640.629,99	2.566.846,56	236.915,59	2.803.762,15
Obrigações Trabalhistas	20.909.589,36	-147.102,08	20.762.487,28	470.795,72	21.233.283,00
Obrigações Sociais	17.851.941,80	312.551,70	18.164.493,50	445.200,92	18.609.694,42
Obrigações Tributárias	11.234.289,67	77.966,45	11.312.256,12	118.784,30	11.431.040,42
Credores por Adiantamentos	4.425.853,55	-882.872,50	3.542.981,05	767.926,20	4.310.907,25
Credores por Comissões	109.650,09	0,00	109.650,09	0,00	109.650,09
Outras Contas a Pagar	-1.779,54	0,00	-1.779,54	0,00	-1.779,54
Provisão de Custos	-113.388,92	-193.710,81	-307.099,73	-4.948,62	-312.048,35
NÃO CIRCULANTE	248.475.505,14	2.149.501,50	250.625.006,64	-561.259,25	250.063.747,39
Fornecedores em Recuperação Judicial	67.373.566,60	4.739.412,56	72.112.979,16	0,00	72.112.979,16
Empréstimos e Financiamento	731.195,65	-2.234,00	728.961,65	-26.634,00	702.327,65
Bancos em Recuperação Judicial	132.095.361,46	168.484,33	132.263.845,79	175.874,31	132.439.720,10
Empréstimo (Mútuo)	0,00	0,00	0,00	0,00	0,00
Obrigações Tributárias	37.209.824,96	0,00	37.209.824,96	0,00	37.209.824,96
Tributos Diferidos	4.150.082,61	0,00	4.150.082,61	0,00	4.150.082,61
Provisões para Contingência	3.666.139,31	-1.069.470,46	2.596.668,85	0,00	2.596.668,85
Faturamento Antecipado	3.249.334,55	-1.686.690,93	1.562.643,62	-710.499,56	852.144,06
PATRIMÔNIO LÍQUIDO	-135.884.893,66	2.622.267,26	-133.262.626,40	-676.824,38	-133.939.450,78
Capital Social	45.000.000,00	0,00	45.000.000,00	0,00	45.000.000,00
Ajustes de Avaliação Patrimonial	8.658.884,53	0,00	8.658.884,53	0,00	8.658.884,53
Adiantamento Para Futuro Aumento de Capital	3.000.000,00	0,00	3.000.000,00	0,00	3.000.000,00
Reserva Legal	2.927.807,99	0,00	2.927.807,99	0,00	2.927.807,99
Lucros e Prejuízos Acumulados			-192.849.318,92	-676.824,38	-193.526.143,30

6. DADOS FINANCEIROS-ECÔNICOS

Do passivo percebe-se uma variação relevante no período de junho e julho na conta denominada Fornecedores, reduzindo R\$ 3.364.717,25 e R\$ 778.596,86, a conta fornecedores normalmente reflete na conta estoques, que pode-se observar na análise anterior que aumentou.

Outro ponto que deve-se salientar é o faturamento antecipado que reduziu nos dois meses analisados nos valores de R\$ 1.686.690,93 e R\$ 710.499,56. Esse registro tem a função de controlar o saldo dos faturamentos futuros, ou seja, o valor de previsão de um projeto contratado é registrado ali e as reduções significam que houve o efetivo faturamento junto ao cliente.

A conta Credores por Adiantamentos demonstra o saldo que a recuperanda tem em haver junto a clientes que efetivamente já adiantaram o valor relativo a contratação de projetos para a INTECNIAL S.A., assim, nota-se que reduz em junho e aumenta em julho, ou seja, a recuperanda entregou partes dos projetos em junho e em julho recebeu valores de seus clientes como forma de adiantamento de obras contratadas.

Há aumentos consideráveis nas contas de Obrigações Trabalhistas e Sociais em julho, esta modificação é em virtude do acúmulo do endividamento e atraso com verbas trabalhistas, inclusive mencionado neste relatório no tópico 5. Informações Operacionais – Funcionários. A recuperanda se posiciona no sentido de que gradativamente vem efetuando o pagamento deste passivo, que está incluso no processo de recuperação judicial.

Por fim, também há um aumento na conta de empréstimos e financiamentos a curto prazo que segundo o razão disponibilizado pela empresa é referente ao Credor Solucred Securitizadora S.A.



6. DADOS FINANCEIROS-ECÔNICOS

Demonstrativo Resultado Exercício - Intecnial S.A.

DRE	MAI	A.V	A.V	JUN	A.V	JUL	A.V	ACUM. 07.2018	A.V
RECEITA BRUTA	5.850.238,37			3.783.567,46		4.948.837,97		31.793.177,73	
DEDUÇÕES VENDAS	(1.112.261,96)			-818.978,26		-907.406,47		-5.920.420,67	
RECEITA LÍQUIDA	4.737.976,41	100%	100%	2.964.589,20	100%	4.041.431,50	100%	25.872.757,06	100%
CUSTO DAS VENDAS	(4.535.716,49)	-96%	-93%	-4.272.026,99	11%	-3.795.156,72	-94%	-21.069.723,78	-81%
LUCRO BRUTO	202.259,92	4%	7%	-1.307.437,79	111%	246.274,78	6%	4.803.033,28	19%
DESPESAS/RECEITAS OPERACIONAIS	(106.140,80)	-2%	-20%	253.943,82	9%	-1.334.400,46	-33%	-4.900.373,29	-19%
RESULTADO ANTES DAS DESP. NÃO DECORRENTES	96.119,12	2%	-14%	-1.053.493,97	120%	-1.088.125,68	-27%	-97.340,01	0%
DEPESAS NÃO DECORRENTES	-	0%	0%	0,00	0%	0,00	0%	-	0%
RESULTADO ANTES DAS RECEITAS/DESP. FINANC.	96.119,12	2%	-14%	-1.053.493,97	120%	-1.088.125,68	-27%	-97.340,01	0%
RECEITAS (DESP.) FINANCEIRAS, LÍQUIDAS	(2.044.020,59)	-43%	-21%	-932.304,47	-31%	411.301,30	10%	-4.563.748,80	-18%
PREJUÍZO ANTES DA TRIBUTAÇÃO	(1.947.901,47)	-41%	-35%	-1.985.798,44	88%	-676.824,38	-17%	-4.661.088,81	-18%
IRPJ / CSLL Diferido S/Prejuízo Fiscal	-	0%	0%	0,00	0%	0,00	0%	0,00	0%
RESULTADO LÍQUIDO DO PERÍODO/EXERCÍCIO	(1.947.901,47)	-41%	-35%	-1.985.798,44	88%	-676.824,38	-17%	-4.661.088,81	-18%

A INTECNIAL S.A. é uma empresa que tem como principal produto a venda de projetos, e estes tem prazos de execução que variam de semanas a meses. Após o contrato assinado inicia-se o projeto e o faturamento é gradativo de acordo com uma medição do serviço ou marcos contratuais, assim se determina o efetivo faturamento.

É importante destacar que a forma de apuração de reconhecimento da receita a partir de janeiro de 2018, segundo a recuperanda, não é mais seguido a NBC 47 (norma brasileira de contabilidade), e passa a ser reconhecida a receita de acordo com o efetivo faturamento.

Percebe-se que entre maio e julho o faturamento oscila, reduzindo em junho e aumentando em julho. Percebe-se que o resultado de maio e junho é semelhante, e em julho em que pese continuar com prejuízo, melhora. A diferença de faturamento e semelhança de resultado comparando-se maio e junho, é justificada pelo lançamento de estorno nas depreciações acumuladas conforme mencionado na análise do balanço, pois este registro reflete como uma receita no demonstrativo de resultado de exercício.

A recuperanda relata que além dos custos fixos que oneram o resultado da companhia, os custos em relação a folha de pagamento são de muita relevância, motivados pelos gastos com rescisões motivados pela reestruturação que a empresa passa em seu quadro de funcionários.

Por fim, a recuperanda acumula receita líquida até julho de 2018 o valor de R\$ 31,7 milhões e o prejuízo de R\$ 4,6 milhões, mas a recuperanda informa a este administrador judicial que as medidas que estão sendo implementadas deverão reverter o prejuízo acumulado em lucro ao longo dos próximos meses.



Fluxo de Caixa - Intecnial S.A.

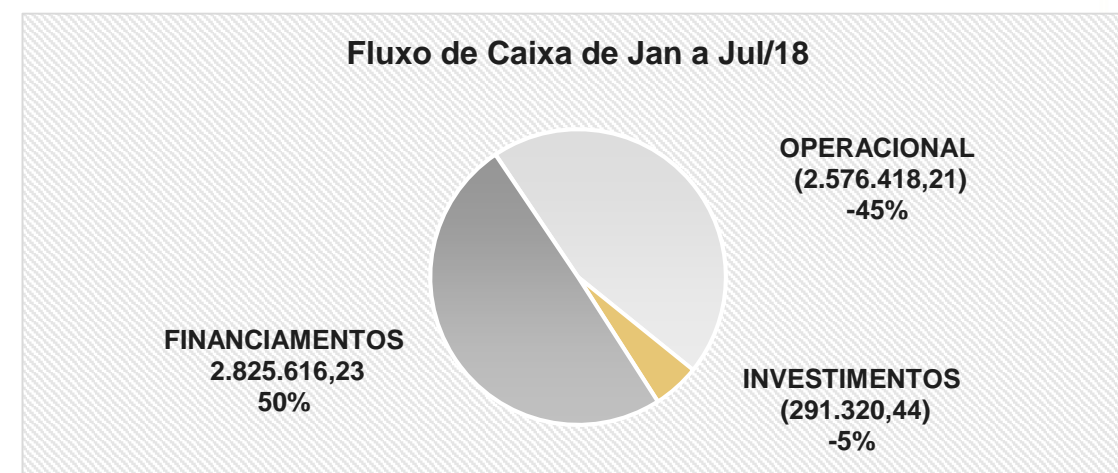
FLUXO DE CAIXA	mai-18	jun-18	jul-18
ATIVIDADES OPERACIONAIS			
PREJUÍZO DO PERÍODO/EXERCÍCIO	- 1.947.901,47	- 1.985.798,44	(8.592.330,13)
RELIIZAÇÃO IPRJ/CSLL CPC 27	-	-	-
DEPRECIAÇÕES E AMORTIZAÇÕES	365.709,71	259.815,12	1.858.646,83
VENDAS E BAIXAS DO ATIVO IMOBILIZADO	- 10.949,84	-	149.441,61
TÍTULOS A RECEBER	1.925.407,45	2.454.312,24	2.663.048,02
ESTOQUES	- 537.932,84	- 1.162.197,80	(3.481.087,26)
OUTROS CRÉDITOS	- 103.341,23	1.761.257,31	527.957,28
DESPESAS DO EXERCÍCIO SEGUINTE	31.627,74	13.106,12	(67.311,82)
FORNECEDORES	2.007.566,53	1.397.104,09	4.532.460,60
ADIANTAMENTO DE CLIENTES/OUTRAS OBRIGAÇÕES	440.768,61	- 833.167,24	2.193.280,89
ATIVO REALIZÁVEL A LONGO PRAZO	17.017,14	13.618,48	67.301,96
DEMAIS CONTAS DO PASSIVO NÃO CIRCULANTE	- 2.255.266,98	- 2.756.161,39	(2.352.015,98)
CAIXA LÍQUIDO GERADO/ATIVIDADES OPERACIONAIS	- 67.295,18	- 838.111,51	(2.500.608,00)
	-	-	-
ATIVIDADES DE INVESTIMENTOS			
PAGAMENTO PELA COMPRA DE IMOBILIZADO E INTANGÍVEL	-	-	(1.957,00)
CAIXA LÍQUIDO GERADO/ATIVIDADES DE INVESTIMENTOS	-	-	(1.957,00)
	-	-	-
ATIVIDADES DE FINANCIAMENTO			
EMPRÉSTIMOS DE CURTO PRAZO	- 432.488,15	640.629,99	1.223.118,15
EMPRÉSTIMOS DE LONGO PRAZO	123.328,88	166.250,33	1.216.342,18
CAIXA LÍQUIDO GERADO/ATIVIDADES DE FINANCIAMENTOS	- 309.159,27	806.880,32	2.439.460,33
	-	-	-
VARIAÇÃO LÍQUIDA DO PERÍODO	- 376.454,45	- 31.231,19	(63.104,67)
SALDO DE CAIXA DO INÍCIO DO PERÍODO	427.810,65	51.326,20	83.199,68
SALDO DE CAIXA DO FINAL DO PERÍODO	51.326,20	20.095,01	20.095,01

6. DADOS FINANCEIROS-ECÔNICOS

Nos três períodos analisados percebe-se que a conta títulos a receber demonstra que a recuperanda recebeu valores, agregando ao caixa da recuperanda, porém o caixa líquido operacional gerado em todos os períodos são negativos.

Em junho e julho percebe-se que a atividade de financiamento, efetivamente financiou a atividade. Percebe-se que em junho o fluxo de caixa operacional é negativo em R\$ 838.111,51 e o fluxo de caixa de financiamento é positivo em 806.880,32. No período de julho ocorre a situação semelhante, em que o fluxo de caixa operacional é negativo em R\$ 2.500.608,00 e o fluxo de caixa financiamento é positivo em R\$ 2.439.460,33.

As medidas que a recuperanda informa a este administrador judicial é no sentido de que vem atuando fortemente no mercado para contratação de novas negociações e em conjunto disto trata de reduzir custos fixos, assim, com estas medidas busca melhorar o fluxo de caixa.





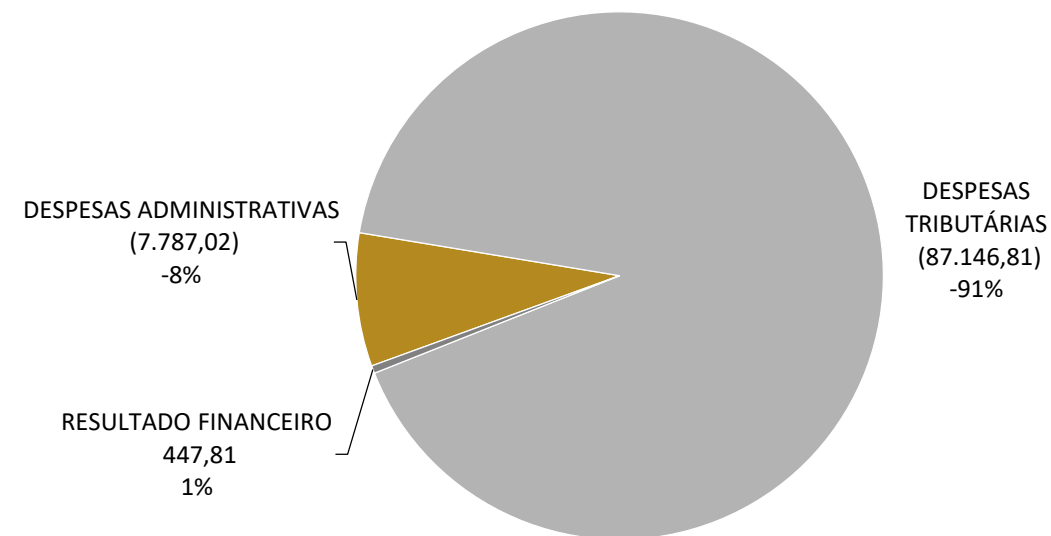
6. DADOS FINANCEIROS-ECÔNICOS

Demonstrativos Contábeis - Intecnial Participações S.A.

BALANÇO	05.2018	Δ 06.2018	Δ 07.2018	07.2018
ATIVO	2.980.393,15	-981,28	-27.344,12	2.952.067,75
CIRCULANTE	28.393,15	-981,28	-27.344,12	67,75
Caixa e Equivalentes de Caixa	97,75	-30,00	0,00	67,75
Impostos a Recuperar	26.237,28	77,78	-26.315,06	0,00
Despesas do Exercício Seguinte	2.058,12	-1.029,06	-1.029,06	0,00
NÃO CIRCULANTE	2.952.000,00	0,00	0,00	2.952.000,00
Investimentos	2.952.000,00	0,00	0,00	2.952.000,00
Investimentos em Joint Venture	2.952.000,00	0,00	0,00	2.952.000,00
PASSIVO	2.980.393,15	-981,28	-27.344,12	2.952.067,75
CIRCULANTE	7.070.507,00	8.669,59	8.996,88	7.088.173,47
Fornecedores	583,60	0,00	0,00	583,60
Partes Relacionadas	7.069.917,73	8.665,97	8.996,88	7.087.580,58
Obrigações Tributárias	5,67	3,62	0,00	9,29
NÃO CIRCULANTE	132.360.297,12	0,00	0,00	132.360.297,12
Fornecedores RJ	17.236,45	0,00	0,00	17.236,45
Provisões para Perda Investimentos	132.343.060,67	0,00	0,00	132.343.060,67
PATRIMÔNIO LÍQUIDO	-136.450.410,97	-9.650,87	-36.341,00	-136.496.402,84
Capital Social	44.999.960,00	0,00	0,00	44.999.960,00
Reserva Legal	1.577.959,79	0,00	0,00	1.577.959,79
Reserva de Avaliação Patrimonial	3.441.409,14	0,00	0,00	3.441.409,14
Prejuízos Acumulados	-186.469.739,90	-9.650,87	-36.341,00	-186.515.731,77

As movimentações de ativo e passivo se restringem a pequenas operações entre a recuperanda e a INTECNIAL S.A. O resultado operacional de 2018 é negativo no valor total de R\$ 94.486,02, vinculado especialmente a despesas tributárias de IOF (Imposto sobre Operações Financeiras).

DISTRIBUIÇÃO DO RESULTADO 2018





MEDEIROS & MEDEIROS
ADMINISTRAÇÃO JUDICIAL

ÍNDICE

RECUPERAÇÃO JUDICIAL



RELATÓRIO MENSAL DE ATIVIDADES

JULHO E AGOSTO DE 2018

1. **INTRODUÇÃO**
2. **EVENTOS RELEVANTES**
3. **DESCRIÇÃO DAS EMPRESAS**
4. **ENDIVIDAMENTO**
5. **INFORMAÇÕES OPERACIONAIS**
6. **DADOS FINANCEIROS- ECONÔMICOS**
7. **PLANO DE RECUPERAÇÃO JUDICIAL**
 - MEDIDAS DE RECUPERAÇÃO
 - PROPOSTA DE PAGAMENTO
 - PRESTAÇÃO DE CONTAS
8. **ASPECTOS JURÍDICOS**



Meios de Recuperação



7. PLANO DE RECUPERAÇÃO JUDICIAL

A recuperanda relata em seu plano de recuperação judicial itens sobre as medidas que serão tomadas.

- Reorganização societária e governança corporativa. Assim entende-se que a partir da aprovação do plano, a INTECNIAL pode se reorganizar societariamente, efetuando cisão, incorporação, fusão, transformação.
- Aumento de capital social ou entrada de novos sócios.
- Constituição e venda de unidades produtivas isoladas (UPIs), conforme condição destacada no item 6.3 do próprio plano.
 - Os valores obtidos desta operação de venda das UPIs, 50% serão destinados ao fluxo de caixa da empresa e o restante será utilizado para pagamento dos credores proporcional aos créditos de cada credor (antecipação das parcelas finais dos valores sujeitos à RJ), conforme a seguinte regra, destinado 16,66% do saldo remanescente para as Classes II, III e IV.
- Dação em pagamento, podendo para isso destinar ativos, créditos a receber e produtos em estoque.
- Novação de dívidas do passivo, com ou sem constituição de garantia própria ou de terceiros
- Venda de bens.
- Locação, arrendamento, remoção, oferecimento como garantia de bens.
- Não distribuição de dividendos e/ou pagamentos de juros sobre o capital próprio até a completa quitação dos créditos abrangidos pela recuperação judicial.

Quaisquer operações com os bens do ativo imobilizado dependerão de prévia anuência do Juízo desta recuperação judicial, ouvido o Administrador Judicial.



Proposta de Pagamento

Classe I - Trabalhista

O plano de recuperação judicial aprovado na assembleia, ocorrida em 08.11.2017, traz a seguintes premissas como opções de pagamentos:

- Pagamento á vista em parcela única, com carência de 6 meses, deságio de 80%.
- Pagamento á vista em parcela única, com carência de 12 meses, deságio de 60%.
- Pagamento em 22 parcelas mensais, com carência de 3 meses, crescentes e sucessivas com carência de 3 meses, após homologação do plano.

As empresas colocam a venda, como forma de garantia dos créditos trabalhistas, os imóveis abaixo identificados, com avaliação a ser realizada pelo avaliador judicial Eng. JORGE LUIS MARTINS BERWANGER, para aceleração e quitação dos valores trabalhistas. Caso os imóveis sejam vendidos por valor inferior à avaliação, a diferença a menor será dividida (50% da desvalorização), entre os credores trabalhistas e as empresas.

1) Parte do lote urbano nº 7, da Área Industrial, na cidade de Erechim/RS, com área de 5.000m² (cinco mil metros quadrados), com benfeitorias, devidamente registrado no Cartório de Registro de Imóveis de Erechim, no Livro nº 2, sob a matrícula nº 17.093, sobre o qual encontra-se averbado um prédio em alvenaria com área construída de 3.325,43 m².

2) Parte do lote rural nº 35, da Seção Paio Grande, na cidade de Erechim/RS, com área de 75.000m²(setenta e cinco mil metros quadrados), com benfeitorias, devidamente registrado no Cartório de Registro de Imóveis de Erechim, no Livro nº 2, sob a matrícula nº 29.460, sobre o qual encontra-se averbado uma residência em alvenaria com área de 69,58m² e um quiosque em alvenaria com área de 180,54m², lotados em 2004.

Para recebimento à vista de seus créditos, os credores trabalhistas poderão, a qualquer momento, manifestar sua intenção diretamente às empresas, juntamente com seus dados bancários. Nesta hipótese, o deságio será aplicado sobre o valor original do crédito e, abatidos os valores recebidos até então, será pago o saldo remanescente.

7. PLANO DE RECUPERAÇÃO JUDICIAL

Classe II – Garantia Real

A classe II tem apenas um credor que será pago da seguinte forma:

- Pagamento trimestral do principal, com juros baseado na tabela Price, com carência de 60 meses. Durante período de carência zero de pagamentos dos primeiros 24 meses, próximos 24 meses pagamentos de 30% da Selic, 12 meses subseqüente 5% da Selic.

A correção monetária desta classe é iniciado a contagem a partir do pedido de recuperação judicial.



7. PLANO DE RECUPERAÇÃO JUDICIAL

Proposta de Pagamento

Classe III – Quirografários e Classe IV – ME e EPP

- **Credores com crédito até R\$ 10.000,00 são considerados de Pequeno Valor**, estes tem uma única opção em que tem 12 meses de carência, correção monetária baseada na Taxa Referencial Mensal, e um deságio de 70%. E o pagamento será feito em até 36 meses após a carência, de acordo com o fluxo de caixa da empresa.
- O restante dos credores que são fornecedores e prestadores de serviço das Classes III e IV, serão pagos conforme as opções demonstradas a seguir.

PRAZO TOTAL (com carência)	CARÊNCIA	TAXA DE JUROS	CORREÇÃO MONETÁRIA	DESÁGIO	FORMA PAGAMENTO
84	36	0%	TR-Mensal	80%	Pagamento trimestral.
96	36	0%	TR-Mensal	75%	Pagamento trimestral.
108	36	0%	TR-Mensal	70%	Pagamento trimestral.
120	36	0%	TR-Mensal	65%	Pagamento trimestral.
132	36	0%	TR-Mensal	60%	Pagamento trimestral.
144	36	0%	TR-Mensal	55%	Pagamento trimestral.
156	36	0%	TR-Mensal	50%	Pagamento trimestral.
168	36	0%	TR-Mensal	45%	Pagamento trimestral.
180	36	0%	TR-Mensal	40%	Pagamento trimestral.
192	36	0%	TR-Mensal	35%	Pagamento trimestral.
204	36	0%	TR-Mensal	30%	Pagamento trimestral.
216	36	0%	TR-Mensal	25%	Pagamento trimestral.
228	36	0%	TR-Mensal	20%	Pagamento trimestral.
240	36	0%	TR-Mensal	15%	Pagamento trimestral.
252	36	0%	TR-Mensal	10%	Pagamento trimestral.
264	36	0%	TR-Mensal	5%	Pagamento trimestral.
276	36	0%	TR-Mensal	0%	Pagamento trimestral.

Os credores fornecedores colaborativos terão condições especiais conforme item 9.2.1 do plano.

A recuperação judicial foi concedida em 13/12/2017, dessa forma o início dos pagamentos dos credores de pequeno valor será iniciado em 12/12/2018 e dos demais credores somente em 12/12/2020.



7. PLANO DE RECUPERAÇÃO JUDICIAL

Proposta de Pagamento

Credores Financeiros da Classe III – Quirografários

O restante dos credores que são fornecedores e prestadores de serviço das Classes III e IV, serão pagos conforme as opções demonstradas a seguir.

- Pagamento linear trimestral das parcelas, sem bullet. Com carência de 36 meses e deságio de 80%.
- Pagamento trimestral do principal, juros e correção monetária, com carência de 24 meses, juros de 7% ao ano e correção monetária pela Taxa Referencial mensal nesta opção não há deságio. Durante o período de carência, zero de pagamento dos primeiros 12 meses, do 13º até o 24º mês de pagamento de 100% dos juros. Forma de pagamento do principal:
 - 3º ano com 5% de amortização;
 - do 4º ao 9º ano com 10% de amortização por ano;
 - no 10º ano bullet de 35%
- Pagamento trimestral do principal, juros e correção monetária com base na Tabela Price. Durante período de carência zero de pagamentos nos primeiros 24 meses, próximos 24 meses de pagamento dos juros e correção. Forma de pagamento do principal:
 - 5º ano com 3% de amortização;
 - 6º ao 8º ano com 5% de amortização por ano;
 - 9º ao 10º ano com 7% de amortização por ano;
 - 11º e 12º ano com 10% de amortização por ano;
 - 13º ao 16º ano com amortização de 12% ao ano.

Os juros e correção monetária serão computados a partir do pedido de recuperação judicial.

***Bullet* significa uma parcela única de pagamento equivalente a 35% do crédito sujeito na RJ. Sendo passível de negociação no 10º ano, com pagamento de 100% dos juros durante o plano de recuperação judicial, o *bullet* não carregará duas parcelas de juros.**



7. PLANO DE RECUPERAÇÃO JUDICIAL

Prestação de Contas

A empresa informou a este administrador judicial que em junho pagou a 4ª parcela no montante de R\$ 146.977,00, em julho foi pago a 5ª parcela da recuperação judicial no total de R\$ 154.314,45 e já foi pago a parcela de agosto de valor R\$ 145.248,50. O fato da TR mensal ser 0% desde setembro de 2017, resulta na não existência de correção.

Considerando o disposto no plano, a empresa pagaria parcelas mensais em crescimento. Na primeira parcela foram pagos R\$ 200,00, na segunda R\$ 205,00 e na terceira R\$ 210,00 e assim sucessivamente. Lembrando que os credores deveriam indicar as contas bancárias para depósito. Apesar da não apresentação das contas por todos os credores, a empresa realizou o depósito via ordem de pagamento no Banco Itaú. Alguns credores efetivamente realizaram o saque. Àqueles que não o fizeram, o saque dos valores foi devolvido para empresa.

No total, já foram quitados 160 credores da Classe I, sendo 45 na 6ª parcela. Na tabela a seguir consta o resumo.

RESUMO		
Nº PARCELA	CREDORES QUITADOS	VALOR (R\$)
1ª	5	421,22
2ª	30	10.450,62
3ª	13	6.865,14
4ª	25	17.082,00
5ª	42	40.078,04
6ª	45	51.463,50
TOTAL	160	126.360,52



MEDEIROS & MEDEIROS
ADMINISTRAÇÃO JUDICIAL

ANEXOS

RECUPERAÇÃO JUDICIAL



RELATÓRIO MENSAL DE
ATIVIDADES

JUNHO E AGOSTO DE 2018

I – DEMONSTRATIVOS FINANCEIROS JUNHO E JULHO DE 2018

II – CERTIDÕES NEGATIVAS



MEDEIROS & MEDEIROS

ADMINISTRAÇÃO JUDICIAL

administradorjudicial.adv.br

PORTO ALEGRE / RS

NOVO HAMBURGO / RS

SÃO PAULO / SP

CAXIAS DO SUL / RS

BLUMENAU / SC

AV. DR. NILO PEÇANHA, 2900/701
TORRE COMERCIAL IGUATEMI BUSINESS
BAIRRO CHÁCARA DAS PEDRAS
CEP: 91330-001
51 3062.6770

RUA JÚLIO DE CASTILHOS, 679/1111
CENTRO EXECUTIVO TORRE PRATA
BAIRRO CENTRO
CEP: 93510-130
51 3065.6770

AV. NACÕES UNIDAS, 12399/133 B
ED. COMERCIAL LANDMARK
BAIRRO BROOKLIN NOVO
CEP: 04578-000
51 3062.6770

RUA ÂNGELO CHIARELLO, 2811/501
CENTRO EMPRESARIAL CRUZEIRO
BAIRRO PIO X
CEP: 95032-460
54 3419.7274

RUA DR. ARTUR BALSINI, 107
BBC BLUMENAU
BAIRRO VELHA
CEP: 89036-240
47 3381-337



**MEDEIROS
& MEDEIROS**
ADMINISTRAÇÃO JUDICIAL

ANEXO I



**MEDEIROS
& MEDEIROS**
ADMINISTRAÇÃO JUDICIAL

ANEXO II



INTECNIAL[®]
www.intecnial.com.br

SINERGIA QUE GERA RESULTADOS

INTECNIAL PARTICIPAÇÕES S.A.

BALANÇO PATRIMONIAL

30 de Junho de 2018



INTECNIAL PARTICIPAÇÕES S.A.
(Em Recuperação Judicial)

Rua: Alberto Parenti, 1133, Distrito Industrial - 99706-404 - Erechim - RS
direcao@intecnial.com.br - FONE (54)2107-8000 - FAX (54)2107-8200
CNPJ - 08.818.364/0001-95 - NIRE - 43.300.047.717

Balanco Patrimonial para o Período e Exercícios Findos
em 30 de junho de 2018 e 31 de dezembro de 2017
(Em Reais)

	30/06/2018	31/12/2017
ATIVO	2.979.411,87	2.985.146,57
CIRCULANTE	27.411,87	33.146,57
Caixa e Equivalente de Caixa	67,75	97,75
Impostos a Recuperar	26.315,06	25.845,40
Despesas do Exercício Seguinte	1.029,06	7.203,43
NÃO CIRCULANTE	2.952.000,00	2.952.000,00
Investimentos	2.952.000,00	2.952.000,00
Investimentos em <i>Joint Venture</i>	2.952.000,00	2.952.000,00
PASSIVO	2.979.411,87	2.985.146,57
CIRCULANTE	7.079.176,59	7.026.766,27
Fornecedores	583,60	-
Partes Relacionadas	7.078.583,70	7.026.745,70
Obrigações Tributárias	9,29	20,57
NÃO CIRCULANTE	132.360.297,12	132.360.297,12
Fornecedor RJ	17.236,45	17.236,45
Provisão para Perda Investimentos	132.343.060,67	132.343.060,67
PATRIMÔNIO LÍQUIDO (PASSIVO À DESCOBERTO)	(136.460.061,84)	(136.401.916,82)
Capital Social	44.999.960,00	44.999.960,00
Reserva Legal	1.577.959,79	1.577.959,79
Ajuste de Avaliação Patrimonial	3.441.409,14	3.441.409,14
Prejuízos Acumulados	(186.479.390,77)	(186.421.245,75)


Augusto Ovidio Skrzypek
Presidente


Iara Cristina Alba

Contadora - CRC/RS 098975/O-9


Romaldo Skrzypek
Vice-Presidente




INTECNIAL PARTICIPAÇÕES S.A.
(Em Recuperação Judicial)

Rua: Alberto Parenti, 1133, Distrito Industrial - 99706-404 - Erechim - RS
direcao@intecnial.com.br - FONE (54)2107-8000 - FAX (54)2107-8200
CNPJ - 08.818.364/0001-95 - NIRE - 43.300.047.717

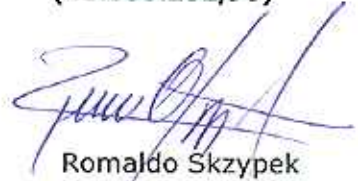
Demonstração do Resultado para o Período e Exercícios Findos
em 30 de junho de 2018 e 31 de dezembro de 2017
(Em Reais)

	30/06/2018	31/12/2017
RECEITA BRUTA	-	-
DEDUÇÕES VENDAS	-	-
Impostos Sobre Receitas	-	-
RECEITA LÍQUIDA	-	-
DESPESAS/RECEITAS OPERACIONAIS	(58.592,83)	(117.428,86)
Despesas Administrativas	(6.757,96)	(12.890,31)
Despesas Tributárias	(51.834,87)	(104.538,55)
RESULT.DE PARTICIPAÇÕES SOCIETÁRIAS	-	(42.964.250,87)
Resultado da Equivalência Patrimonial	-	(42.964.250,87)
RESULTADO FINANCEIRO	447,81	1.476,83
Juros Passivos	-	(3,44)
Receitas Financeiras	447,81	1.480,27
PREJUÍZO ANTES DA TRIBUTAÇÃO	(58.145,02)	(43.080.202,90)
Provisão para Imposto de Renda	-	-
Provisão para Contribuição Social	-	-
PREJUÍZO DO EXERCÍCIO	(58.145,02)	(43.080.202,90)


Augusto Ovídio Skrzypek
Presidente


Iara Cristina Alba

Contadora - CRC/RS 098975/O-9


Romaldo Skrzypek
Vice-Presidente



INTECNIAL PARTICIPAÇÕES S.A.
(Em Recuperação Judicial)

Rua: Alberto Parenti, 1133, Distrito Industrial - 99706-404 - Erechim - RS
direcao@intecnial.com.br - FONE (54)2107-8000 - FAX (54)2107-8200
CNPJ - 08.818.364/0001-95 - NIRE - 43.300.047.717


Demonstração do Fluxo de Caixa para o Período e Exercícios Findos
em 30 de junho de 2018 e 31 de dezembro de 2017
Método Indireto
Em Reais

	30/06/2018	31/12/2017
Atividades Operacionais		
Prejuízo do Exercício	(58.145,02)	(43.080.202,90)
Fornecedores	583,60	-
Outros Créditos	(469,66)	(1.425,37)
Variação das Despesas do Exercício Seguinte	6.174,36	(3.624,07)
Outras Obrigações	(11,28)	20,57
Caixa Líquido Gerado/Atividades Operacionais	(51.868,00)	(43.085.231,77)
Atividades de Investimentos		
Resultado da Equivalência Patrimonial	-	42.964.250,87
Caixa Líquido Consumido/Ativ. de Investimentos	-	42.964.250,87
Atividades de Financiamento		
Créditos de (Mútuo)	51.838,00	121.078,65
Dividendos Distribuídos	-	-
Lucros Distribuídos	-	-
Caixa Líq. Consumido/Ativ. de Financiamentos	51.838,00	121.078,65
Variação Ativ. Oper. Investimento e Financiamentos	(30,00)	97,75
Variação Líquida nas Disponibilidades	(30,00)	97,75
Saldo de Caixa no Início do Período	97,75	-
Saldo de Caixa no Final do Período	67,75	97,75


Augusto Ovídio Skrzypek
Presidente


Iara Cristina Alba
Contadora - CRC/RS 098975/O-9


Romaldo Skzypek
Vice-Presidente



Balanço Patrimonial



30 de Junho de 2018



(Em Recuperação Judicial)

**Balanco Patrimonial para o Período e Exercícios Findos
Em 30 de junho de 2018 e 31 de dezembro de 2017
(Em Reais)**

	30/06/2018	31/12/2017
ATIVO	175.837.920,26	173.031.407,63
CIRCULANTE	34.275.245,04	33.916.179,65
Caixa e Equivalentes de Caixa	20.095,01	83.199,68
Clientes	15.876.130,90	19.756.672,26
Estoques	15.798.593,20	11.012.827,54
Impostos a Recuperar	737.595,54	1.788.874,95
Adiantamentos Operacionais	1.585.436,72	1.129.228,36
Outros Créditos	174.770,32	130.065,33
Despesas do Exercício Seguinte	82.623,35	15.311,53
NÃO CIRCULANTE	141.562.675,22	139.115.227,98
Realizável a Longo Prazo	90.399.677,55	89.249.486,17
Clientes	11.399.367,49	10.181.874,15
Partes Relacionadas	7.078.583,70	7.026.745,70
Depósitos Judiciais	3.119.532,84	3.238.672,80
Tributos Diferidos	68.802.193,52	68.802.193,52
Propriedade para Investimentos	9.764.355,03	9.764.355,03
Imobilizado	41.285.315,25	39.400.186,11
Imobilizado	77.768.323,32	77.683.628,81
Depreciação Acumulada	(36.674.117,93)	(38.417.368,24)
Imobilizado em Andamento	191.109,86	133.925,54
Intangível	113.327,39	701.200,67
Intangível	8.923.435,14	8.923.435,14
Amortização Acumulada	(8.810.107,75)	(8.222.234,47)


Airton José Folador
 Diretor Superintendente


Romaldo Skzypek
 Diretor


Iara Cristina Alba

Contadora - CRC/RS 098975/O-9

(Em Recuperação Judicial)

**Balço Patrimonial para o Período e Exercícios Findos
em 30 de junho de 2018 e 31 de dezembro de 2017
(Em Reais)**

	30/06/2018	31/12/2017
PASSIVO	175.837.920,26	173.031.407,63
CIRCULANTE	58.475.540,02	56.500.178,48
Fornecedores	2.325.704,69	2.553.285,89
Empréstimos e Financiamentos	2.566.846,56	1.343.728,41
Obrigações Trabalhistas	20.762.487,28	20.930.308,60
Obrigações Sociais	18.164.493,50	17.909.746,82
Obrigações Tributárias	11.312.256,12	10.579.392,21
Credores por Adiantamentos	3.542.981,05	3.074.066,46
Credores por Comissões	109.650,09	109.650,09
Outras Contas a Pagar	(1.779,54)	-
Provisão de Custos	(307.099,73)	-
NÃO CIRCULANTE	250.625.006,64	245.809.591,12
Fornecedores em Recuperação Judicial	72.112.979,16	67.373.566,60
Empréstimos e Financiamentos	728.961,65	516.812,76
Bancos em Recuperação Judicial	132.263.845,79	131.259.652,50
Obrigações Tributárias	37.209.824,96	35.998.148,20
Tributos Diferidos	4.150.082,61	4.150.082,61
Provisões para Contingência	2.596.668,85	3.666.139,31
Faturamento Antecipado	1.562.643,62	2.845.189,14
PATRIMÔNIO LÍQUIDO (PASSIVO A DESCOBERTO)	(133.262.626,40)	(129.278.361,97)
Capital Social	45.000.000,00	45.000.000,00
Reserva Legal	2.927.807,99	2.927.807,99
Adiantamento para Futuro Aumento de Capital	3.000.000,00	3.000.000,00
Ajustes de Avaliação Patrimonial	8.658.884,53	8.658.884,53
Prejuízos Acumulados	(192.849.318,92)	(188.865.054,49)


 Airton José Folador
 Diretor Superintendente


 Romaldo Skzypek
 Diretor


 Iara Cristina Alba
 Contadora - CRC/RS 098975/O-9

(Em Recuperação Judicial)
**Demonstração do Resultado para o Período e Exercícios Findos
em 30 de junho de 2018 e 31 de dezembro de 2017
(Em Reais)**

	30/06/2018	31/12/2017
RECEITA BRUTA	26.844.339,76	66.435.970,90
Receita Vendas Produtos	13.597.663,41	45.281.238,70
Receita Prestação de Serviços	13.128.137,35	21.135.106,83
Locação de Bens	118.539,00	19.625,37
DEDUÇÕES VENDAS	(5.013.014,20)	(10.313.286,62)
Impostos Sobre Receitas	(4.437.467,16)	(8.775.839,14)
Devoluções e Abatimentos	(575.547,04)	(1.537.447,48)
RECEITA LÍQUIDA	21.831.325,56	56.122.684,28
CUSTO DAS VENDAS	(17.274.567,06)	(40.100.483,62)
Custo dos Produtos e Serviços Vendidos	(17.274.567,06)	(40.100.483,62)
LUCRO BRUTO	4.556.758,50	16.022.200,66
DESPESAS/RECEITAS OPERACIONAIS	(3.565.972,83)	(19.630.246,57)
Despesas Administrativas / Comerciais	(4.871.172,60)	(22.838.489,96)
Despesas Tributárias	(57.795,52)	(843.921,32)
Outras Despesas/Receitas	1.362.995,29	4.052.164,71
RESUL. ANTES DAS DESP. NÃO DECORRENTES	990.785,67	(3.608.045,91)
DESPESAS NÃO DECORRENTES	-	(29.649.103,59)
Despesas Não Decorrentes	-	(29.649.103,59)
RESULT. ANTES RECEITAS/DESP. FINANC.	990.785,67	(33.257.149,50)
RECEITAS (DESP.) FINANCEIRAS, LÍQUIDAS	(4.975.050,10)	(7.842.220,45)
Despesas Financeiras	(5.954.126,53)	(26.166.808,58)
Receitas Financeiras	979.076,43	18.324.588,13
PREJUÍZO ANTES DOS IMPOSTOS	(3.984.264,43)	(41.099.369,95)
IRPJ / CSLL Diferido S/prejuízo Fiscal	-	1.135.003,87
PREJUÍZO DO EXERCÍCIO	(3.984.264,43)	(39.964.366,08)



Airton José Folador
Diretor Superintendente



Iara Cristina Alba



Romaldo Skzypek
Diretor

Contadora - CRC/RS 098975/O-9

(Em Recuperação Judicial)
**Demonstração dos Fluxos de Caixa para o Período e Exercícios Findos
em 30 de junho de 2018 e 31 de dezembro 2017
Método Indireto
(Em Reais)**

	30/06/2018	31/12/2017
Atividades Operacionais		
Prejuízo do Exercício	(3.984.264,43)	(39.964.366,08)
Realização IRPJ/CSLL CPC 27	-	47.354,13
Realização IRPJ/CSLL CPC 28	-	(2.982.460,76)
Depreciações e Amortizações	(1.155.377,03)	4.633.924,17
Vendas e Baixas do Ativo Imobilizado	149.441,61	259.164,23
Ajuste a Valor de Mercado	-	(7.513.974,68)
Títulos a Receber	2.663.048,02	32.135.126,08
Estoques	(4.785.765,66)	(948.363,15)
Outros Créditos	550.366,06	4.101.222,07
Despesas do Exercício Seguinte	(67.311,82)	33.285,23
Fornecedores	4.510.051,82	9.617.222,24
Adiantamento de Clientes / Outras Obrigações	2.193.280,89	(8.575.285,15)
Ativo Realizável a Longo Prazo	67.301,96	(699.295,12)
Demais Contas do Passivo Não Circulante	(2.352.015,98)	(258.550,50)
Caixa Líquido Gerado/Atividades Operacionais	(2.211.244,56)	(10.114.997,29)
Atividades de Investimentos		
Pagamento pela Compra de Imobilizado e Intangível	(291.320,44)	(88.857,05)
Caixa Líquido Consumido-Atividades de Investimentos	(291.320,44)	(88.857,05)
Atividades de Financiamento		
Empréstimos de Curto Prazo	1.223.118,15	(31.806.430,94)
Empréstimos de Longo Prazo	1.216.342,18	41.787.402,90
Adiant. P/Futuro Aumento de Capital	-	250.000,00
Caixa Líq. Consumido/Gerado-Ativ. de Financiamentos	2.439.460,33	10.230.971,96
Variação Ativ. Oper. Investimentos e Financiamentos	(63.104,67)	27.117,62
Variação Líquida nas Disponibilidades	(63.104,67)	27.117,62
Saldo de Caixa no Início do Exercício	83.199,68	56.082,06
Saldo de Caixa no Final do Exercício	20.095,01	83.199,68



Airton José Folador
Diretor Superintendente



Iara Cristina Alba

Contadora – CRC/RS 098975/O-9



Romaldo Skzypek
Diretor



INTECNIAL[®]

www.intecnia.com.br

SINERGIA QUE GERA RESULTADOS

INTECNIAL PARTICIPAÇÕES S.A.

BALANÇO PATRIMONIAL

31 de Julho de 2018




INTECNIAL PARTICIPAÇÕES S.A.
(Em Recuperação Judicial)

Rua: Alberto Parenti, 1133, Distrito Industrial - 99706-404 - Erechim - RS
direcao@intecnial.com.br - FONE (54)2107-8000 - FAX (54)2107-8200
CNPJ - 08.818.364/0001-95 - NIRE - 43.300.047.717


Balanco Patrimonial para o Período e Exercícios Findos
em 31 de julho de 2018 e 31 de dezembro de 2017
(Em Reais)

	31/07/2018	31/12/2017
ATIVO	2.952.067,75	2.985.146,57
CIRCULANTE	67,75	33.146,57
Caixa e Equivalente de Caixa	67,75	97,75
Impostos a Recuperar	-	25.845,40
Despesas do Exercício Seguinte	-	7.203,43
NÃO CIRCULANTE	2.952.000,00	2.952.000,00
Investimentos	2.952.000,00	2.952.000,00
Investimentos em <i>Joint Venture</i>	2.952.000,00	2.952.000,00
PASSIVO	2.952.067,75	2.985.146,57
CIRCULANTE	7.088.173,47	7.026.766,27
Fornecedores	583,60	-
Partes Relacionadas	7.087.580,58	7.026.745,70
Obrigações Tributárias	9,29	20,57
NÃO CIRCULANTE	132.360.297,12	132.360.297,12
Fornecedor RJ	17.236,45	17.236,45
Provisão para Perda Investimentos	132.343.060,67	132.343.060,67
PATRIMÔNIO LÍQUIDO (PASSIVO À DESCOBERTO)	(136.496.402,84)	(136.401.916,82)
Capital Social	44.999.960,00	44.999.960,00
Reserva Legal	1.577.959,79	1.577.959,79
Ajuste de Avaliação Patrimonial	3.441.409,14	3.441.409,14
Prejuízos Acumulados	(186.515.731,77)	(186.421.245,75)


Augusto Ovídio Skrzypek
Presidente


Tara Cristina Alba

Contadora - CRC/RS 098975/O-9


Romaldo Skrzypek
Vice-Presidente




INTECNIAL PARTICIPAÇÕES S.A.
(Em Recuperação Judicial)


Rua: Alberto Parenti, 1133, Distrito Industrial - 99706-404 - Erechim - RS
direcao@intecnial.com.br - FONE (54)2107-8000 - FAX (54)2107-8200
CNPJ - 08.818.364/0001-95 - NIRE - 43.300.047.717

Demonstração do Resultado para o Período e Exercícios Findos
em 31 de julho de 2018 e 31 de dezembro de 2017
(Em Reais)

	31/07/2018	31/12/2017
RECEITA BRUTA	-	-
DEDUÇÕES VENDAS	-	-
Impostos Sobre Receitas	-	-
RECEITA LÍQUIDA	-	-
DESPESAS/RECEITAS OPERACIONAIS	(94.933,83)	(117.428,86)
Despesas Administrativas	(7.787,02)	(12.890,31)
Despesas Tributárias	(87.146,81)	(104.538,55)
RESULT.DE PARTICIPAÇÕES SOCIETÁRIAS	-	(42.964.250,87)
Resultado da Equivalência Patrimonial	-	(42.964.250,87)
RESULTADO FINANCEIRO	447,81	1.476,83
Juros Passivos	-	(3,44)
Receitas Financeiras	447,81	1.480,27
PREJUÍZO ANTES DA TRIBUTAÇÃO	(94.486,02)	(43.080.202,90)
Provisão para Imposto de Renda	-	-
Provisão para Contribuição Social	-	-
PREJUÍZO DO EXERCÍCIO	(94.486,02)	(43.080.202,90)


Augusto Ovidio Skrzypek
Presidente


Iara Cristina Alba
Contadora - CRC/RS 098975/O-9


Romaldo Skrzypek
Vice-Presidente

INTECNIAL PARTICIPAÇÕES S.A.
(Em Recuperação Judicial)


Rua: Alberto Parenti, 1133, Distrito Industrial - 99706-404 - Erechim - RS
direcao@intecnial.com.br - FONE (54)2107-8000 - FAX (54)2107-8200
CNPJ - 08.818.364/0001-95 - NIRE - 43.300.047.717

Demonstração do Fluxo de Caixa para o Período e Exercícios Findos
em 31 de julho de 2018 e 31 de dezembro de 2017
Método Indireto
Em Reais

	31/07/2018	31/12/2017
Atividades Operacionais		
Prejuízo do Exercício	(94.486,02)	(43.080.202,90)
Fornecedores	583,60	-
Outros Créditos	25.845,40	(1.425,37)
Variação das Despesas do Exercício Seguinte	7.203,42	(3.624,07)
Outras Obrigações	(11,28)	20,57
Caixa Líquido Gerado/Atividades Operacionais	(60.864,88)	(43.085.231,77)
Atividades de Investimentos		
Resultado da Equivalência Patrimonial	-	42.964.250,87
Caixa Líquido Consumido/Ativ. de Investimentos	-	42.964.250,87
Atividades de Financiamento		
Créditos de (Mútuo)	60.834,88	121.078,65
Dividendos Distribuídos	-	-
Lucros Distribuídos	-	-
Caixa Líq. Consumido/Ativ. de Financiamentos	60.834,88	121.078,65
Variação Ativ. Oper. Investimento e Financiamentos	(30,00)	97,75
Variação Líquida nas Disponibilidades	(30,00)	97,75
Saldo de Caixa no Início do Período	97,75	-
Saldo de Caixa no Final do Período	67,75	97,75



Augusto Ovidio Skrzypek
Presidente


Iara Cristina Alba
Contadora - CRC/RS 098975/O-9


Romaldo Skrzypek
Vice-Presidente



Sinergia que gera resultados




Balanço Patrimonial



INTECNIAL[®]

www.intecnial.com.br

31 de Julho de 2018



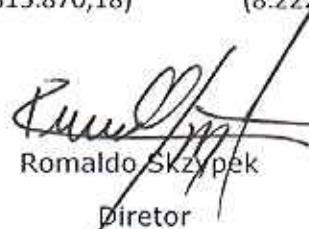
(Em Recuperação Judicial)

**Balço Patrimonial para o Período e Exercícios Findos
Em 31 de julho de 2018 e 31 de dezembro de 2017
(Em Reais)**

	31/07/2018	31/12/2017
ATIVO	175.855.913,88	173.031.407,63
CIRCULANTE	34.598.508,01	33.916.179,65
Caixa e Equivalentes de Caixa	41.077,26	83.199,68
Clientes	15.676.578,18	19.756.672,26
Estoques	16.412.618,50	11.012.827,54
Impostos a Recuperar	770.955,34	1.788.874,95
Adiantamentos Operacionais	1.425.951,62	1.129.228,36
Outros Créditos	177.617,67	130.065,33
Despesas do Exercício Seguinte	93.709,44	15.311,53
NÃO CIRCULANTE	141.257.405,87	139.115.227,98
Realizável a Longo Prazo	90.145.891,96	89.249.486,17
Clientes	11.175.125,33	10.181.874,15
Partes Relacionadas	7.087.580,58	7.026.745,70
Depósitos Judiciais	3.080.992,53	3.238.672,80
Tributos Diferidos	68.802.193,52	68.802.193,52
Propriedade para Investimentos	9.764.355,03	9.764.355,03
Imobilizado	41.239.593,92	39.400.186,11
Imobilizado	77.768.323,32	77.683.628,81
Depreciação Acumulada	(36.719.918,98)	(38.417.368,24)
Imobilizado em Andamento	191.189,58	133.925,54
Intangível	107.564,96	701.200,67
Intangível	8.923.435,14	8.923.435,14
Amortização Acumulada	(8.815.870,18)	(8.222.234,47)



Airton José Folador
Diretor Superintendente



Romaldo Skzypek
Diretor



Iara Cristina Alba

Contadora - CRC/RS 098975/O-9

(Em Recuperação Judicial)

**Balço Patrimonial para o Período e Exercícios Findos
em 31 de julho de 2018 e 31 de dezembro de 2017
(Em Reais)**

	31/07/2018	31/12/2017
PASSIVO	175.855.913,88	173.031.407,63
CIRCULANTE	59.731.617,27	56.500.178,48
Fornecedores	1.547.107,83	2.553.285,89
Empréstimos e Financiamentos	2.803.762,15	1.343.728,41
Obrigações Trabalhistas	21.233.283,00	20.930.308,60
Obrigações Sociais	18.609.694,42	17.909.746,82
Obrigações Tributárias	11.431.040,42	10.579.392,21
Credores por Adiantamentos	4.310.907,25	3.074.066,46
Credores por Comissões	109.650,09	109.650,09
Outras Contas a Pagar	(1.779,54)	-
Provisão de Custos	(312.048,35)	-
NÃO CIRCULANTE	250.063.747,39	245.809.591,12
Fornecedores em Recuperação Judicial	72.112.979,16	67.373.566,60
Empréstimos e Financiamentos	702.327,65	516.812,76
Bancos em Recuperação Judicial	132.439.720,10	131.259.652,50
Obrigações Tributárias	37.209.824,96	35.998.148,20
Tributos Diferidos	4.150.082,61	4.150.082,61
Provisões para Contingência	2.596.668,85	3.666.139,31
Faturamento Antecipado	852.144,06	2.845.189,14
PATRIMÔNIO LÍQUIDO (PASSIVO A DESCOBERTO)	(133.939.450,78)	(129.278.361,97)
Capital Social	45.000.000,00	45.000.000,00
Reserva Legal	2.927.807,99	2.927.807,99
Adiantamento para Futuro Aumento de Capital	3.000.000,00	3.000.000,00
Ajustes de Avaliação Patrimonial	8.658.884,53	8.658.884,53
Prejuízos Acumulados	(193.526.143,30)	(188.867.054,49)



Airton José Folador
Diretor Superintendente




Romaldo Skzypek
Diretor



Iara Cristina Alba
Contadora - CRC/RS 098975/O-9

(Em Recuperação Judicial)
**Demonstração do Resultado para o Período e Exercícios Findos
em 31 de julho de 2018 e 31 de dezembro de 2017
(Em Reais)**

	31/07/2018	31/12/2017
RECEITA BRUTA	31.793.177,73	66.435.970,90
Receita Vendas Produtos	16.489.515,80	45.281.238,70
Receita Prestação de Serviços	15.185.122,93	21.135.106,83
Locação de Bens	118.539,00	19.625,37
DEDUÇÕES VENDAS	(5.920.420,67)	(10.313.286,62)
Impostos Sobre Receitas	(5.094.618,89)	(8.775.839,14)
Devoluções e Abatimentos	(825.801,78)	(1.537.447,48)
RECEITA LÍQUIDA	25.872.757,06	56.122.684,28
CUSTO DAS VENDAS	(21.069.723,78)	(40.100.483,62)
Custo dos Produtos e Serviços Vendidos	(21.069.723,78)	(40.100.483,62)
LUCRO BRUTO	4.803.033,28	16.022.200,66
DESPESAS/RECEITAS OPERACIONAIS	(4.900.373,29)	(19.630.246,57)
Despesas Administrativas / Comerciais	(6.199.336,77)	(22.838.489,96)
Despesas Tributárias	(64.133,36)	(843.921,32)
Outras Despesas/Receitas	1.363.096,84	4.052.164,71
RESUL. ANTES DAS DESP. NÃO DECORRENTES	(97.340,01)	(3.608.045,91)
DESPESAS NÃO DECORRENTES	-	(29.649.103,59)
Despesas Não Decorrentes	-	(29.649.103,59)
RESULT. ANTES RECEITAS/DESP. FINANC.	(97.340,01)	(33.257.149,50)
RECEITAS (DESP.) FINANCEIRAS, LÍQUIDAS	(4.563.748,80)	(7.842.220,45)
Despesas Financeiras	(5.343.376,58)	(26.166.808,58)
Receitas Financeiras	779.627,78	18.324.588,13
PREJUÍZO ANTES DOS IMPOSTOS	(4.661.088,81)	(41.099.369,95)
IRPJ / CSLL Diferido S/prejuízo Fiscal	-	1.135.003,87
PREJUÍZO DO EXERCÍCIO	(4.661.088,81)	(39.964.366,08)




Airton José Folador
Diretor Superintendente



Iara Cristina Alba

Contadora - CRC/RS 098975/O-9



Romaldo Skzypek
Diretor

(Em Recuperação Judicial)
**Demonstração dos Fluxos de Caixa para o Período e Exercícios Findos
em 31 de julho de 2018 e 31 de dezembro 2017**
**Método Indireto
(Em Reais)**

	31/07/2018	31/12/2017
Atividades Operacionais		
Prejuízo do Exercício	(4.661.088,81)	(39.964.366,08)
Realização IRPJ/CSLL CPC 27	-	47.354,13
Realização IRPJ/CSLL CPC 28	-	(2.982.460,76)
Depreciações e Amortizações	(1.103.813,55)	4.633.924,17
Vendas e Baixas do Ativo Imobilizado	149.361,89	259.164,23
Ajuste a Valor de Mercado	-	(7.513.974,68)
Títulos a Receber	3.086.842,90	32.135.126,08
Estoques	(5.399.790,96)	(948.363,15)
Outros Créditos	673.644,01	4.101.222,07
Despesas do Exercício Seguinte	(78.397,91)	33.285,23
Fornecedores	3.731.454,96	9.617.222,24
Adiantamento de Clientes / Outras Obrigações	3.991.039,41	(8.575.285,15)
Ativo Realizável a Longo Prazo	96.845,39	(699.295,12)
Demais Contas do Passivo Não Circulante	(3.062.515,54)	(258.550,50)
Caixa Líquido Gerado/Atividades Operacionais	(2.576.418,21)	(10.114.997,29)
Atividades de Investimentos		
Pagamento pela Compra de Imobilizado e Intangível	(291.320,44)	(88.857,05)
Caixa Líquido Consumido-Atividades de Investimentos	(291.320,44)	(88.857,05)
Atividades de Financiamento		
Empréstimos de Curto Prazo	1.460.033,74	(31.806.430,94)
Empréstimos de Longo Prazo	1.365.582,49	41.787.402,90
Adiant. P/Futuro Aumento de Capital	-	250.000,00
Caixa Líq. Consumido/Gerado-Ativ. de Financiamentos	2.825.616,23	10.230.971,96
Variação Ativ. Oper. Investimentos e Financiamentos	(42.122,42)	27.117,62
Variação Líquida nas Disponibilidades	(42.122,42)	27.117,62
Saldo de Caixa no Início do Exercício	83.199,68	56.082,06
Saldo de Caixa no Final do Exercício	41.077,26	83.199,68



Airton Jose Folador
Diretor Superintendente



Iara Cristina Alba

Contadora - CRC/RS 098975/O-9



Romaldo Skrzypek
Diretor



MINISTÉRIO DA FAZENDA
Secretaria da Receita Federal do Brasil
Procuradoria-Geral da Fazenda Nacional

**CERTIDÃO POSITIVA COM EFEITOS DE NEGATIVA DE DÉBITOS RELATIVOS AOS TRIBUTOS
FEDERAIS E À DÍVIDA ATIVA DA UNIÃO**

Nome: INTECNIAL PARTICIPACOES S.A.

CNPJ: 08.818.364/0001-95

Ressalvado o direito de a Fazenda Nacional cobrar e inscrever quaisquer dívidas de responsabilidade do sujeito passivo acima identificado que vierem a ser apuradas, é certificado que:

1. constam débitos administrados pela Secretaria da Receita Federal do Brasil (RFB) com exigibilidade suspensa nos termos do art. 151 da Lei nº 5.172, de 25 de outubro de 1966 - Código Tributário Nacional (CTN), ou objeto de decisão judicial que determina sua desconsideração para fins de certificação da regularidade fiscal, ou ainda não vencidos; e
2. não constam inscrições em Dívida Ativa da União (DAU) na Procuradoria-Geral da Fazenda Nacional (PGFN).

Conforme disposto nos arts. 205 e 206 do CTN, este documento tem os mesmos efeitos da certidão negativa.

Esta certidão é válida para o estabelecimento matriz e suas filiais e, no caso de ente federativo, para todos os órgãos e fundos públicos da administração direta a ele vinculados. Refere-se à situação do sujeito passivo no âmbito da RFB e da PGFN e abrange inclusive as contribuições sociais previstas nas alíneas 'a' a 'd' do parágrafo único do art. 11 da Lei nº 8.212, de 24 de julho de 1991.

A aceitação desta certidão está condicionada à verificação de sua autenticidade na Internet, nos endereços <<http://rfb.gov.br>> ou <<http://www.pgfn.gov.br>>.

Certidão emitida gratuitamente com base na Portaria Conjunta RFB/PGFN nº 1.751, de 2/10/2014.

Emitida às 08:14:57 do dia 06/09/2018 <hora e data de Brasília>.

Válida até 05/03/2019.

Código de controle da certidão: **69CA.CAB9.391E.48E7**

Qualquer rasura ou emenda invalidará este documento.