



MEDEIROS & MEDEIROS

**INTECNIAL S.A.  
INTECNIAL PART. S.A.  
RECUPERAÇÃO  
JUDICIAL**


**Processo nº 013/1.16.0003282-5  
(0007388-94.201.6.82.1001)**



**RELATÓRIO MENSAL DA ATIVIDADES**

**Competência: Março de 2019**

Erechim, 22 de maio de 2019





MEDEIROS & MEDEIROS  
ADMINISTRAÇÃO JUDICIAL

# ÍNDICE

RECUPERAÇÃO JUDICIAL



RELATÓRIO MENSAL DE ATIVIDADES

1. **INTRODUÇÃO**
2. **SUMÁRIO EXECUTIVO**
3. **DESCRIÇÃO DAS EMPRESAS**
4. **ENDIVIDAMENTO**
5. **INFORMAÇÕES OPERACIONAIS**
6. **DADOS FINANCEIROS - ECONÔMICOS**
7. **PLANO DE RECUPERAÇÃO JUDICIAL**

# INTRODUÇÃO



O presente relatório reúne, de forma sintética, as informações operacionais, financeiras, econômicas e processuais da recuperação judicial das empresas INTECNIAL S.A. e INTECNIAL PARTICIPAÇÕES S.A..

Os dados foram coletados e analisados pela Medeiros & Medeiros Administração Judicial, na qualidade de administradora judicial das empresas recuperandas.

Os referidos dados, foram extraídos dos autos da recuperação judicial, principalmente no que tange às informações contábeis e financeiras e, em especial, das visitas técnicas ocorridas na sede da empresa, bem como de reuniões com os procuradores e representantes das recuperandas.

As recuperandas vêm cumprindo suas obrigações processuais, com a apresentação das contas demonstrativas mensais (art. 52, IV, da LREF). Informações acerca da sua atividade estão sendo prestadas à Administração Judicial e aos credores, quando solicitadas.

Todos os documentos que serviram de base para a elaboração do presente relatório estão disponíveis para consulta no site [www.administradorjudicial.adv.br](http://www.administradorjudicial.adv.br). Informações adicionais, ou complementares, podem ser obtidas diretamente com a Medeiros & Medeiros Administração Judicial.

O Relatório Mensal de Atividades reflete a análise técnica contábil, limitada às informações disponibilizadas, não exaustivas, sobre a situação das empresas.



## Cronograma Processual da Recuperação Judicial

Data	Evento	Lei 11.101/05
16/05/2016	Ajuizamento do Pedido de Recuperação	
17/05/2016	Deferimento do Pedido de Recuperação.	art. 52, inciso I, II, III, IV e V e § 1º
25/05/2016	Publicação do deferimento no D.O.	
21/06/2016	Publicação do 1º Edital pelo devedor.	art. 52, § 1º
12/07/2016	Fim do prazo para apresentar habilitações e divergências ao AJ (15 dias da publicação do 1º Edital)	art. 7º, § 1º
25/07/2016	Apresentação do Plano de Recuperação ao Juízo (60 dias após publicação do deferimento da recuperação)	art. 53
21/10/2016	Publicação de aviso sobre o recebimento do PRJ no D.O.	art. 53, § Único
01/12/2016	Fim do prazo para apresentar objeções ao PRJ (30 dias após a publicação do 2º Edital ou 30 dias após a publicação do aviso de recebimento do PRJ)	art. 53, § Único e art. 55, § Único
21/10/2016	Publicação do Edital pelo AJ - 2º Edital (45 dias após apresentação de habilitações/divergências)	art. 7º, § 2º

Data	Evento	Lei 11.101/05
04/11/2016	Fim do prazo para apresentar impugnações ao Juízo (10 dias após publicação do 2º Edital)	art. 8º
20/04/2017	Publicação do Edital de convocação para votação do PRJ - AGC (15 dias de antecedência da realização da AGC)	art. 56, § 1º
26/06/2017	1ª Convocação da Assembleia Geral de Credores	art. 36, I
31/07/2017	2ª Convocação da Assembleia Geral de Credores	art. 36, I
13/12/2017	Homologação do PRJ	
	Fim do prazo de recuperação judicial, se cumpridas todas as obrigações previstas no PRJ (2 anos após a concessão de recuperação judicial)	art. 61
	Fim do prazo de recuperação judicial, conforme Novo Plano de Recuperação Judicial.	

Nota: Quadro elaborado pela Administradora Judicial, com base nos processos previstos na Lei 11.101/05 e nas datas de suas ocorrências, conforme o trâmite processual.

	Eventos ocorridos
	Eventos não ocorridos



MEDEIROS & MEDEIROS  
ADMINISTRAÇÃO JUDICIAL

# ÍNDICE

RECUPERAÇÃO JUDICIAL



RELATÓRIO MENSAL DE ATIVIDADES

1. INTRODUÇÃO
2. SUMÁRIO EXECUTIVO
3. DESCRIÇÃO DAS EMPRESAS
4. ENDIVIDAMENTO
5. INFORMAÇÕES OPERACIONAIS
6. DADOS FINANCEIROS- ECONÔMICOS
7. PLANO DE RECUPERAÇÃO JUDICIAL



Assuntos	Comentários
<b>Informações operacionais</b>	<ul style="list-style-type: none"><li>• A Intecnia está localizada em Erechim/RS. Atua na fabricação de bens de capital sob encomenda, para setores do agronegócio, energia, logística, armazenamento, elétrica, automação e montagem industrial.</li><li>• Atua em todo território nacional e demais países da América Latina.</li><li>• As empresas em recuperação são a Intecnia S.A. e a Intecnia Participações S.A.</li></ul>
<b>Quadro de colaboradores</b>	<ul style="list-style-type: none"><li>• Em março de 2019, as Recuperandas contavam com 433 funcionários.</li><li>• Um fato relevante é o atraso no pagamento das verbas trabalhistas, que atinge o montante de R\$ 3.308.728,06, em março. Deste valor, R\$ 1.099.605,28 são verbas de competência de 2016, R\$ 319.653,54, de competência de 2017, R\$ 325.501,32 referente ao ano de 2018 e R\$ 1.563.968,62 de verbas sobre 2019. Acerca dos atrasos, as Recuperandas informam que estão pagando de forma gradativa a dívida.</li></ul>
<b>Cumprimento do Plano de Recuperação Judicial</b>	<ul style="list-style-type: none"><li>• O Plano de Recuperação Judicial se encontra na fase de cumprimento. As Recuperandas estão enviando, mensalmente, a este administrador judicial, os devidos comprovantes de pagamento, os quais podem ser solicitados através do e-mail: <a href="mailto:divergencias@administradorjudicial.adv.br">divergencias@administradorjudicial.adv.br</a>. A empresa não adimpliu com duas parcelas do pagamentos aos trabalhistas, item melhor esclarecido no item 7 destes relatório.</li><li>• As empresas vêm cumprindo com o plano de recuperação judicial, aprovado em assembleia pelos credores.</li><li>• <b><u>Para que as empresas efetuem os pagamentos, é necessário que os credores juntem nos autos do processo seus dados bancários e também os enviem para o e-mail <a href="mailto:divergencias@administradorjudicial.adv.br">divergencias@administradorjudicial.adv.br</a>.</u></b></li></ul>
<b>Dados econômico-financeiros</b>	<ul style="list-style-type: none"><li>• Em dezembro, as Recuperandas relataram que foram efetivadas vendas no valor de R\$ 3,80 milhões, estes projetos têm previsão de término dentro de 5 (cinco) meses, ressalta-se, que as Recuperandas recebem os valores contratados de acordo com o andamento das obras. Ainda, é relevante destacar que, para os próximos três meses, há estimativas de negociações com clientes, no montante de R\$ 65,77 milhões.</li><li>• A Intecnia afirma que a partir de junho/2019 fará um replanejamento dos contratos para os próximos seis meses, indicando a provisão de Receitas e Custos para melhor esclarecer os dados informados nos demonstrativos financeiros.</li><li>• Atualmente, a fabricação de tanques metálicos, tanques para transformadores e condensadores de vapor, equipamentos para biodiesel, equipamentos elétricos, instalações de terminais portuários de grãos e indústria alimentícia são os produtos e serviços mais vendidos.</li></ul>



Assuntos	Comentários
<b>Endividamento concursal e extraconcursal</b>	<ul style="list-style-type: none"><li>• <b>Endividamento Concursal:</b> Atualmente, o passivo das Recuperandas, atinge o montante de R\$ 214,80 mil, sujeitos ao processo de recuperação judicial.<ul style="list-style-type: none"><li>❖ A Classe III – Quirografários, é a com maior representatividade, 78,5% do total do passivo, atingindo o valor de R\$ 168.543.356,18.</li><li>❖ A Classe I – Trabalhista, é a com maior número de credores, 1.099 credores habilitados, 55,48% do total de credores arrolados na lista de credores.</li></ul></li><li>• <b>Endividamento Extraconcursal:</b> A dívida extraconcursal de maior relevância é a de débitos tributários. Atualmente, os tributos são pagos parcial ou integralmente e os parcelamentos são pagos regularmente.</li><li>• A principal medida para regularizar sua situação junto ao Fisco Federal, foi a adesão ao PERT (Programa Especial de Regularização Tributária), realizada em 28.09.2017, englobando débitos até Abr/17.</li><li>• Na esfera estadual, em dezembro, foi aderido ao REFAZ 2018, o parcelamento foi homologado a partir do pagamento da primeira parcela, em 26.12.2018.</li><li>• Até março, as empresas continham 36% de seu passivo fiscal parcelado.</li></ul>
<b>Acompanhamento processual</b>	<ul style="list-style-type: none"><li>• No tocante ao Agravo de Instrumento, tombado sob nº 70076673003, interposto pela empresas AEB Estruturas Metálicas Ltda. e Edemar Luiz de Oliveira ME, onde as partes insurgiam-se em relação ao poder de voto das instituições financeira detentoras de créditos com garantias fiduciárias, foi negado provimento, posto que os referidos credores já se encontram incluídos na relação de credores da recuperação judicial quando da realização da AGC. Ainda, inadmitido o Recurso Especial, com trânsito em julgado ocorrido 05.02.2019.</li><li>• Em 23.04.2019, o juízo <u>deferiu</u> nova tentativa de alienação particular de dois imóveis, cujo produto será revertido inteiramente à Classe Trabalhista, desde que respeitados os valores de alienação e com a necessária publicidade em jornal de circulação regional antes da ultimação da venda. Informações acerca dos imóveis a serem alienados, estão descritas neste relatório no tópico “7 – Plano de Recuperação Judicial – Proposta de Pagamento”. Na oportunidade, o juízo <u>indeferiu</u> o pleito de venda imediata do imóvel de matrícula nº 17.093, por preço inferior à avaliação e parceladamente.</li></ul>



MEDEIROS & MEDEIROS  
ADMINISTRAÇÃO JUDICIAL

# ÍNDICE

RECUPERAÇÃO JUDICIAL



RELATÓRIO MENSAL DE ATIVIDADES

1. INTRODUÇÃO
2. SUMÁRIO EXECUTIVO
3. DESCRIÇÃO DAS EMPRESAS
  - INSTALAÇÕES E CONTEXTO OPERACIONAL
  - ESTRUTURA SOCIETÁRIA
  - PRODUTOS
  - RAZÕES DA CRISE
4. ENDIVIDAMENTO
5. INFORMAÇÕES OPERACIONAIS
6. DADOS FINANCEIROS - ECONÔMICOS
7. PLANO DE RECUPERAÇÃO JUDICIAL





MEDEIROS & MEDEIROS

## INSTALAÇÕES e CONTEXTO OPERACIONAL

A Intecnial S.A., fundada no ano de 1968, é uma sociedade anônima de capital fechado, localizada em Erechim/RS. Sua atividade é a fabricação de bens de capital sob encomenda, para os setores de agronegócio, energia, logística, armazenamento, elétrica, automação e montagem industrial. A atuação da empresa acontece em todo território nacional e demais países da América Latina.

- INTECNIAL S.A., inscrita no CNPJ sob o nº 89.432.702/0001-58, com sede societária na Rua Alberto Parenti, nº 1133, Bairro Industrial, Erechim/RS
- INTECNIAL PARTICIPAÇÕES S.A., inscrita no CNPJ sob nº 08.818.364/0001-95, com sede societária na Rua Alberto Parenti, nº 1133, Bairro Industrial, Erechim/RS

## ÁREAS DAS EMPRESAS

As instalações se dividem por atividade. Nas imagens a lado, pode-se observar alguns dos principais setores.

- Engenharia
- Fabricação Mecânica
- Fabricação Elétrica
- Montagem Eletromecânica
- Serviço de Manutenção

# DESCRIÇÃO DAS EMPRESAS INSTALAÇÕES






### 3. DESCRIÇÃO DAS EMPRESAS

## ESTRUTURA SOCIETÁRIA DAS EMPRESAS EM RECUPERAÇÃO JUDICIAL

Das empresas que se encontram em processo recuperacional:

- INTECNIAL S.A., inscrita no CNPJ sob o nº 89.432.702/0001-58, com sede societária na Rua Alberto Parenti, nº 1133, Distrito Industrial, Erechim/RS
- INTECNIAL PARTICIPAÇÕES S.A., inscrita no CNPJ sob nº 08.818.364/0001-95, com sede societária na Rua Alberto Parenti, nº 1133, Distrito Industrial, Erechim/RS





MEDEIROS & MEDEIROS  
ADMINISTRAÇÃO JUDICIAL

### 3. DESCRIÇÃO DAS EMPRESAS

## PRODUTOS

Considerando que o produto da empresa é feito por encomenda, a seguir, imagens de alguns projetos realizados pela recuperanda.

### **GRANOL Porto Nacional em Tocantins.**

Fornecimento unidade de processamento de soja.



### **VILUCO na Argentina**

Preparação, extração de óleo e plantas de biodiesel – 2.500 ton/dia





MEDEIROS & MEDEIROS  
ADMINISTRAÇÃO JUDICIAL

### 3. DESCRIÇÃO DAS EMPRESAS

## PRODUTOS

As imagens a seguir são de projetos que a recuperanda realizou.

### CAIASA INDUSTRIAL localizada no Paraguai.

Planta de preparação e extração



### PETROBRÁS em Montes Claros, Minas Gerais

Planta de Biodiesel – capacidade 57 MM litros / ano





MEDEIROS & MEDEIROS

### 3. DESCRIÇÃO DAS EMPRESAS

#### RAZÕES DA CRISE

De acordo com a Recuperanda, a crise econômico-financeira gerou um desequilíbrio em suas contas e finanças, principalmente, diante do cenário econômico nacional. O endividamento foi se agravando com o passar dos períodos, refletindo em dificuldades para cumprir com a execução dos contratos firmados.

A atividade exercida pela INTECNIAL S.A. foi afetada em virtude de situações específicas, elencadas nos tópicos a seguir:

- Dificuldades de fluxo de caixa;
- Esgotamento de capital de giro próprio;
- Retração de mercado;
- Atrasos de repasses do BNDES;
- Inadimplência de clientes;
- Elevação de custo com pessoal próprio;

Dentre as consequências deste cenário, esteve a necessidade de captação de recursos no mercado financeiro. Com a alta taxa de juros dos recursos captados, surgiram as dificuldades da empresa em cumprir com suas obrigações, resultando no endividamento e indisponibilidade financeira para gerir sua atividade.

Ainda, alguns projetos tiveram seus contratos rescindidos, obrigando a empresa a modificar seu planejamento operacional.

Por fim, em razão do endividamento a curto prazo, consideravelmente elevado em relação à capacidade financeira, a empresa optou por ingressar com o processo de recuperação judicial, no intuito de alongar o prazo de pagamento de suas dívidas e retomar o equilíbrio para exercer de forma saudável as atividades.



MEDEIROS & MEDEIROS  
ADMINISTRAÇÃO JUDICIAL

# ÍNDICE

RECUPERAÇÃO JUDICIAL



RELATÓRIO MENSAL DE ATIVIDADES

1. INTRODUÇÃO
2. SUMÁRIO EXECUTIVO
3. DESCRIÇÃO DAS EMPRESAS
4. ENDIVIDAMENTO
  - CRÉDITOS SUJEITOS A RECUPERAÇÃO JUDICIAL
  - CRÉDITOS NÃO SUJEITOS
5. INFORMAÇÕES OPERACIONAIS
6. DADOS FINANCEIROS - ECONÔMICOS
7. PLANO DE RECUPERAÇÃO JUDICIAL
8. ASPECTOS JURÍDICOS

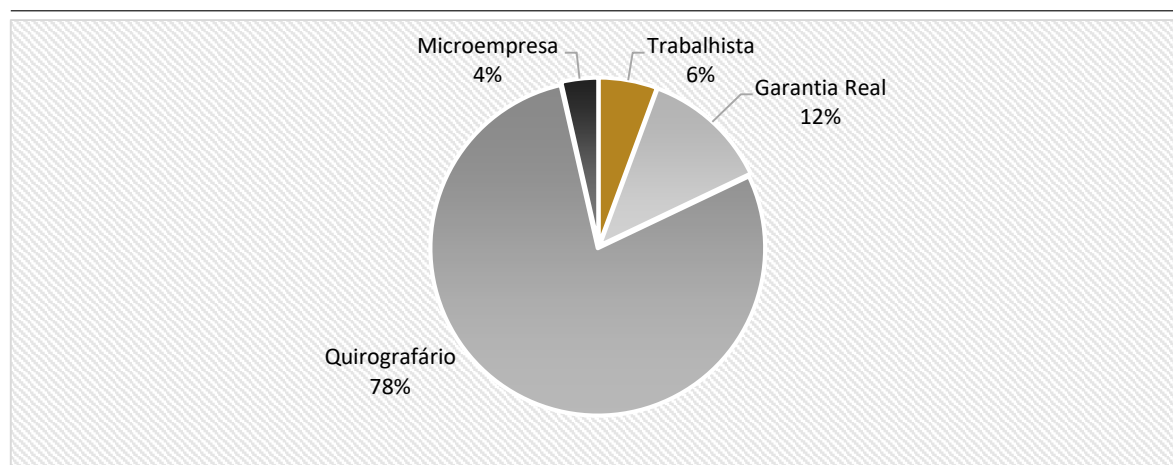


## 4. ENDIVIDAMENTO - CREDORES SUJEITOS A RECUPERAÇÃO JUDICIAL

### RESUMO DA RELAÇÃO DE CREDORES ATUALIZADA

Natureza	Quantidade de credores	% quantidade de credores	Valor total (em R\$ mil)	% Valor total	Valor médio (em R\$ mil)
Trabalhista	1.099	55,48%	12.293.449,19	5,7%	11.186,03
Garantia Real	1	0,05%	26.425.063,54	12,3%	26.425.063,54
Quirografário	615	31,04%	168.543.356,18	78,5%	274.054,24
Microempresa	266	13,43%	7.647.847,33	3,6%	28.751,31
<b>Total</b>	<b>1.981</b>	<b>100%</b>	<b>214.909.716,24</b>	<b>100%</b>	<b>108.485,47</b>

### DISTRIBUIÇÃO DOS CRÉDITOS POR NATUREZA



### PRINCIPAIS CREDORES NA RJ

CLASSE	CREDOR	VALOR R\$
CLASSE II	BADESUL	R\$ 26.425.063,54
CLASSE III	Banco Votorantim S.A.	R\$ 38.860.726,07
	Banco do Brasil	R\$ 26.788.237,42
	Banco Itaú BBA S.A.	R\$ 24.521.052,57
	Berk & Lee Negócios S.A.	PTAX 16.05.2016 R\$ 16.285.126,46



## 4. ENDIVIDAMENTO - CREDORES NÃO SUJEITOS A RECUPERAÇÃO JUDICIAL

### Dívidas Tributárias 03.2019

As Recuperandas informam que os impostos são pagos parcial ou integralmente, e que mantêm regulares os adimplementos dos parcelamentos de IPTU, ISSQN, ICMS, SESI e SENAI.

Até o momento, a principal medida para regularizar a situação fiscal das empresas foi a adesão ao PERT (Programa Especial de Regularização Tributária), em 28.09.2017, englobando os débitos federais vencidos até 30.04.2017.

Sobre o ICMS, houve adesão em dezembro pelo REFAZ 2018, junto ao Sefaz-RS. Com isso, o pagamento de R\$ 103.676,17, em 26.12.2018, referente à 1ª parcela, resultou na homologação do referido parcelamento.

Outra medida relevante que as Recuperandas estão tomando, é apurar créditos tributários ou previdenciários resultantes de ações judiciais e, com isso, obter tributos passíveis de compensação.

As recuperandas mantém o lançamento de tributos não parcelados no longo prazo e neste sentido, esta Administradora orientou a contabilização no curto prazo, de acordo com o CPC 26, item 69 "c", que trata da exigibilidade das contas. A Intecnial confirmou a alteração deste lançamento a partir da competência de maio/2019.

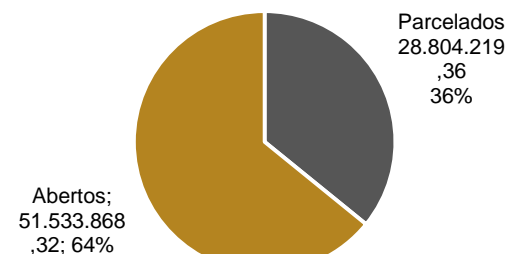
POSIÇÃO DE TRIBUTOS PARC. – 03.2019	
PARCELAMENTO ISS 3º	3.895
PARC. ISS – ERECHIM	5.683
PARCELAMENTO ISS 3º LP	
PARC. ISS – ERECHIM LP	14.577
REFAZ 2018	
PARCELAMENTO ICMS	63.639
PARCELAMENTO ICMS LP	614.852
PARCELAMENTO SESI	21.348
PARCELAMENTO SENAI	16.449
PARCELAMENTO FGTS	
PARCELAMENTO REFIS	213.163
PARCELAMENTO REFIS LP	1.446.095
PARCELAMENTO IPTU	15.948
PARCELAMENTO SESI LP	148.095
PARCELAMENTO SENAI LP	113.962
PARCELAMENTO FGTS LP	
PARCELAMENTO IPTU LP	36.539
PERT – SESI	128.054
PERT – SENAI	96.602
PERT-REFIS INTECNIAL LP	2.691.193
PERT – DESONERAÇÃO LP	1.978.040
PERT – COFINS LP	1.499.822
PERT – PIS LP	324.872
PERT - IR S/REND. LP	3.970.020
PERT-INSS R.FEDERAL LP	8.323.003
PERT-INSS PGFN LP	3.649.753
PERT – SESI LP	1.954.308
PERT – SENAI LP	1.474.310
<b>TOTAL</b>	<b>R\$ 28.804.219</b>

POSIÇÃO DE TRIBUTOS FEDERAIS – 03.2019	
FGTS A RECOLHER	17.757.382
INSS A PAGAR	6.648.524
CONT.SENAI RECOLHER	412.292
CONT.SESI RECOLHER	499.555
CONT.SIND.RECOLHER	369.905
FUNDO TREIN. SENAI	241.272
AACI-ASSOC.INTECNIAL	
CONTRIB PREV S/REC B	5.412.710
COFINS A PAGAR	6.088.710
PIS A PAGAR	1.191.836
IPI A RECOLHER	185.855
IPI OUTRAS ENTRADAS	33.702
IOF A RECOLHER	9.103
CONTR SOC RECOLHER	817.592
IRRF S/ ALUGUEIS	18
IRRF S/ COMISSÕES	
IRRF RENDIM RECOLHER	3.299.705
IRRF RETIDO DE 3º	
IRRF SOC CIVIS RECO	1.787
IRRF COOP A RECOLHE	266
4,65 - RETIDOS FONT	5.551
CSLL - RETIDO FONTE	
COFINS RETIDO FONTE	
PIS RETIDO NA FONTE	
IRPJ A PAGAR	2.245.712
INSS RETIDO NA FONTE	1.055.299
<b>TOTAL</b>	<b>R\$ 46.276.778</b>

POSIÇÃO DE TRIBUTOS ESTADUAIS – 03.2019	
ICMS A RECOLHER	5.022.608
ICMS OUTRAS ENTRADAS	180.089
<b>TOTAL</b>	<b>R\$ 5.202.697</b>

POSIÇÃO DE TRIBUTOS MUNICIPAIS – 03.2019	
ISS A RECOLHER	12.778
ISS RET. 3º RECOLHE	41.615
<b>TOTAL</b>	<b>R\$ 54.393</b>

### DISTRIBUIÇÃO PASSIVO FISCAL







## 4. ENDIVIDAMENTO - CREDORES NÃO SUJEITOS A RECUPERAÇÃO JUDICIAL

As Recuperandas trabalham com fornecedores que não têm créditos sujeitos ao processo de recuperação judicial. Dessa forma, a tabela a seguir demonstra os credores extrajudiciais de maior relevância para as atividades das empresas.

**FORNECEDORES  
MAIS RELEVANTES  
DA OPERAÇÃO QUE  
ESTÃO FORA DA  
RECUPERAÇÃO  
JUDICIAL**

FORNECEDORES VALORES	VALORES (R\$)
ANDREIA APARECIDA ZANETTE	149.078
GOM MONTAGEM E MANUTENÇÃO INDUSTRIAL	107.287
INTERATIVA ISOLAÇÕES TERMICAS LTDA.	128.749
JF SERVICOS DE USINAGEM E MANUTENÇÃO	63.540
LUIS HENRIQUE ELEUTERIO	232.482
MILLS ESTRUTURAS E SERV. DE ENGENH S	69.067
NEXANS BRASIL S/A.	200.532
ORLANDA GARCIA PEREIRA ME	68.230
R ORIGEM ALIMENTOS LTDA.	151.242
SAFETY SERVICOS E TREINAMENTOS EMPR.	118.013
TAVEIRA TECNOLOGIA ISOLAMENTO TÉRMICO	304.225
TGL TRANSPORTES GUINDASTES E LOCAÇÃO	190.762
TKL TRANSPORTES KARINA LTDA ME	89.856
TRANSPORTES JEVICRIS LTDA.	284.479
UNIMED ERECHIM COOPERATIVA DE SERVIÇOS	326.248
<b>TOTAL</b>	<b>2.483.790</b>



MEDEIROS & MEDEIROS  
ADMINISTRAÇÃO JUDICIAL

# ÍNDICE

RECUPERAÇÃO JUDICIAL



RELATÓRIO MENSAL DE ATIVIDADES

1. INTRODUÇÃO
2. SUMÁRIO EXECUTIVO
3. DESCRIÇÃO DAS EMPRESAS
4. ENDIVIDAMENTO
5. INFORMAÇÕES OPERACIONAIS  
FUNCIONÁRIOS
6. DADOS FINANCEIROS- ECONÔMICOS
7. PLANO DE RECUPERAÇÃO JUDICIAL



## Funcionários 03.2019

A fim de atender outro dos princípios da Recuperação Judicial – manutenção do emprego dos trabalhadores – está sendo fiscalizado o Setor de RH, para que os demais órgãos da recuperação, bem como credores, tenham conhecimento da atual situação dos funcionários das devedoras.

Um fato relevante é o atraso no pagamento das verbas trabalhistas, que atinge o montante de R\$ 3.308.728,06, em março. Deste valor, R\$ 1.099.605,28 são verbas de competência de 2016, R\$ 319.653,54, de competência de 2017, R\$ 325.501,32 referente ao ano de 2018 e R\$ 1.563.968,62 de verbas sobre 2019.

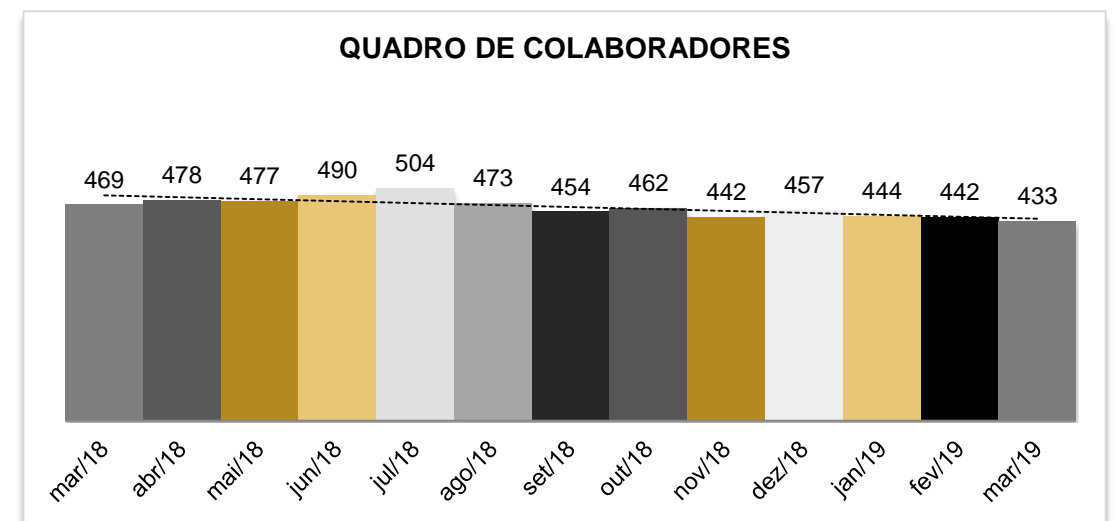
Nota-se, pelo histórico, que as Recuperandas pagam de forma gradativa as dívidas mais antigas, mantendo o pagamento da folha atual e os adiantamentos salariais. As Recuperandas informaram que os pagamentos devidos aos credores da Classe I deverão ser liquidados em breve, através da venda de um imóvel da empresa, que estima-se concretizar em junho/2019. Quanto às verbas trabalhistas pós RJ (de 2019), a Intecnia pretende amortizar até 75% destas pendências com um crédito que está a se realizar. Em relação aos demais débitos trabalhistas, a empresa pretende regularizar conforme as disponibilidades de caixa.

Sobre o quadro de funcionários, percebe-se através do gráfico que, ao término do período de março de 2019, as Recuperandas contavam com 433 funcionários ativos. O *turnover\** da empresa gira em torno de 86%, indicando alta rotatividade de pessoal.

As demissões apresentadas na tabela ao lado ocorreram por aviso prévio indenizado, término de contrato ou por pedido de demissão do funcionário. As admissões advieram da substituição e aumento do quadro conforme necessidade e, também, pela contratação de cinco Estágios Curriculares sem remuneração. Salienta-se que a empresa possui 92 empregados afastados.

## 5. INFORMAÇÕES OPERACIONAIS

INTECNIAL S.A.				
PERÍODO	ADMISSÕES	DEMISSÕES	AFASTADOS	FUNCIONÁRIOS
fev/18	81	11	115	462
mar/18	41	34	113	469
abr/18	39	30	114	478
mai/18	38	39	114	477
jun/18	40	26	115	490
jul/18	41	33	109	504
ago/18	12	45	107	473
set/18	7	27	106	454
out/18	31	23	106	462
nov/18	11	32	105	442
dez/18	42	28	104	457
jan/19	23	39	101	444
fev/19	28	35	96	442
mar/19	21	34	92	433



\**Turnover*: Índice de rotatividade de pessoal



MEDEIROS & MEDEIROS  
ADMINISTRAÇÃO JUDICIAL

# ÍNDICE

RECUPERAÇÃO JUDICIAL



RELATÓRIO MENSAL DE ATIVIDADES

1. **INTRODUÇÃO**
2. **SUMÁRIO EXECUTIVO**
3. **DESCRIÇÃO DAS EMPRESAS**
4. **ENDIVIDAMENTO**
5. **INFORMAÇÕES OPERACIONAIS**
6. **DADOS FINANCEIROS- ECONÔMICOS**
  - BALANÇO PATRIMONIAL
  - DRE – DEMONSTRATIVO DO RESULTADO DO EXERCÍCIO
  - FLUXO DE CAIXA
  - INDICADORES
  - DEMONSTRATIVOS CONTÁBEIS INTECNIAL PARTICIPAÇÕES S.A.
7. **PLANO DE RECUPERAÇÃO JUDICIAL**

## 6. DADOS FINANCEIROS-ECÔNOMICOS



### Balanço Patrimonial

BALANÇO	jan/19	fev/19	mar/19
<b>ATIVO</b>	<b>170.420.624</b>	<b>169.007.830</b>	<b>169.391.968</b>
<b>CIRCULANTE</b>	<b>31.395.491</b>	<b>29.888.262</b>	<b>30.023.435</b>
Caixa e Equivalentes de Caixa	39.653	21.087	15.821
Clientes	13.128.816	11.290.186	11.236.905
Estoques	15.467.448	15.894.273	16.173.215
Impostos a Recuperar	1.250.893	1.437.969	1.397.862
Adiantamentos Operacionais	1.300.249	1.036.966	915.109
Outros Créditos	172.313	176.377	257.691
Despesas do Exercício Seguinte	36.120	31.404	26.831
<b>NÃO CIRCULANTE</b>	<b>139.025.133</b>	<b>139.119.567</b>	<b>139.368.532</b>
<b>Realizável a Longo Prazo</b>	<b>87.948.039</b>	<b>88.145.213</b>	<b>88.496.918</b>
Clientes	10.946.216	11.138.678	11.490.264
Partes Relacionadas	7.153.950	7.162.163	7.171.241
Depósitos Judiciais	2.368.810	2.365.310	2.356.350
Tributos Diferidos	67.479.063	67.479.063	67.479.063
<b>Propriedade para Investimentos</b>	<b>9.764.355</b>	<b>9.764.355</b>	<b>9.764.355</b>
<b>Imobilizado</b>	<b>41.210.043</b>	<b>41.107.303</b>	<b>41.004.563</b>
Imobilizado	77.865.324	77.865.324	77.865.324
Depreciação Acumulada	-36.655.281	-36.758.021	-36.860.761
<b>Intangível</b>	<b>102.696</b>	<b>102.696</b>	<b>102.696</b>
Intangível	8.923.435	8.923.435	8.923.435
Amortização Acumulada	-8.820.739	-8.820.739	-8.820.739
<b>PASSIVO</b>	<b>170.420.624</b>	<b>169.007.830</b>	<b>169.391.968</b>
<b>CIRCULANTE</b>	<b>40.139.285</b>	<b>41.211.056</b>	<b>39.309.628</b>
Fornecedores	7.901.829	8.472.662	9.226.909
Empréstimos e Financiamentos	1.393.129	1.382.131	1.364.083
Obrigações Trabalhistas	10.321.573	10.034.072	10.127.610
Obrigações Sociais	3.717.732	4.249.395	4.658.832
Obrigações Tributárias	5.578.205	5.856.015	5.813.662
Credores por Adiantamentos	11.226.817	11.216.781	8.118.532
<b>NÃO CIRCULANTE</b>	<b>259.408.579</b>	<b>259.297.087</b>	<b>259.490.063</b>
Fornecedores	167.045	141.243	115.442
Credores em recuperação judicial	36.467.808	36.617.608	36.891.385
Empréstimos e Financiamento	1.933.150	1.933.150	1.933.150
Bancos em Recuperação Judicial	131.259.653	131.259.653	131.259.653
Obrigações trabalhistas	11.120.147	11.120.147	11.120.147
Obrigações Tributárias	24.225.341	24.225.341	24.225.341
Obrigações Sociais	45.656.033	45.656.033	45.656.033
Tributos Diferidos	4.150.083	4.150.083	4.150.083
Provisões para Contingência	3.938.091	3.938.091	3.938.091
Faturamento Antecipado	491.230	255.739	200.739
<b>PATRIMÔNIO LÍQUIDO</b>	<b>-129.127.240</b>	<b>-131.500.314</b>	<b>-129.407.724</b>
Capital Social	45.000.000	45.000.000	45.000.000
Ajustes de Avaliação Patrimonial	8.571.925	8.571.925	8.571.925
Adiantamento Para Futuro Aumento de Capital	3.000.000	3.000.000	3.000.000
Reserva Legal	2.927.808	2.927.808	2.927.808
Lucros e Prejuízos Acumulados	-188.626.973	-191.000.046	-188.907.456

#### Análise

A empresa Intecnial possui seus ativos concentrados, em sua maior parte, no Ativo Não Circulante, sendo a principal conta a de Tributos Diferidos que ocupa 40% do Ativo. A recuperanda possui, também, grande volume de estoque, que chegou a R\$ 16 milhões em março e corresponde ao item mais expressivo do Ativo Circulante. Quanto ao Passivo, estrutura-se basicamente no longo prazo, onde os Bancos em Recuperação Judicial constituem praticamente 50% do Passivo Não Circulante. Em razão os constantes prejuízos acumulados, o Patrimônio Líquido da empresa encontra-se negativo em aproximadamente R\$ 129 milhões.

- **Clientes:** Diminuiu em março, cerca de R\$ 53 mil, apesar do aumento do faturamento. Em que pese a recuperanda afirmar que esta conta envolve Adiantamentos de Clientes e outros recebíveis, não ficou claro o motivo da redução.
- **Estoques:** Demonstrou aumento de aproximadamente R\$278 mil, acumulando R\$ 16 milhões em março.
- **Fornecedores:** Apresentou acréscimo de 9% em março, em consonância com o aumento dos Estoques, indicando correlação.
- **Obrigações Trabalhistas:** Nota-se aumento de R\$ 93 mil em março. A recuperanda informa que existem débitos de verbas trabalhistas em atraso e que pretende regularizar de forma gradativa.
- **Credores em Recuperação Judicial:** Denotou aumento de R\$ 273 mil. A Intecnial esclarece que não efetuou o pagamento da 13ª parcela da Recuperação Judicial e que está em vias de concretizar três eventos de liquidez importantes para a realização dos pagamentos devidos, conforme segue:
  - ❖ Venda dos imóveis para pagamentos da Classe I;
  - ❖ Recebimento de um crédito relevante de titularidade da empresa junto à Serki Fundações;
  - ❖ Recebimento de Precatório, na ordem de R\$ 1.949.505,75 que já está disponível, pendendo apenas da transferência dos valores da Justiça Federal para o Juízo da Recuperação

# 6. DADOS FINANCEIROS-ECÔNOMICOS



## Demonstração do Resultado do Exercício

DRE	jan/19	fev/19	mar/19	SALDO 2019
<b>RECEITA BRUTA</b>	<b>4.642.430</b>	<b>4.188.094</b>	<b>10.675.709</b>	<b>19.506.233</b>
Receita Vendas Produtos	2.097.353	3.137.514	9.006.660	14.241.526
Receita Prestação de Serviços	2.530.077	1.050.580	1.669.049	5.249.706
Locação de Bens	15.000	0	0	15.000
AVP Clientes	0	0	0	0
<b>DEDUÇÕES VENDAS</b>	<b>-570.401</b>	<b>-651.007</b>	<b>-3.958.006</b>	<b>-5.179.414</b>
Impostos Sobre Receitas	-535.499	-650.400	-349.908	-1.535.806
Devoluções e Abatimentos	-34.903	-607	-3.608.098	-3.643.607
Pis e Cofins Diferidos	0	0	0	0
<b>RECEITA LÍQUIDA</b>	<b>4.072.028</b>	<b>3.537.087</b>	<b>6.717.704</b>	<b>14.326.819</b>
<b>CUSTO DAS VENDAS</b>	<b>-2.970.436</b>	<b>-4.400.059</b>	<b>-3.222.195</b>	<b>-10.592.689</b>
Custo dos Produtos e Serviços Vendidos	-2.970.436	-4.400.059	-3.222.195	-10.592.689
<b>LUCRO BRUTO</b>	<b>1.101.592</b>	<b>-862.971</b>	<b>3.495.509</b>	<b>3.734.130</b>
<b>DESPESAS/RECEITAS OPERACIONAIS</b>	<b>-1.216.803</b>	<b>-1.302.658</b>	<b>-1.203.731</b>	<b>-3.723.192</b>
Despesas Administrativas / Comerciais	-1.207.229	-1.304.949	-1.196.085	-3.708.263
Despesas Tributárias	-13.658	-1.792	-7.646	-23.096
Outras Despesas/Receitas	4.084	4.084	0	8.168
<b>RESULTADO ANTES DAS DESP. NÃO DECORRENTES</b>	<b>-115.211</b>	<b>-2.165.629</b>	<b>2.291.778</b>	<b>10.938</b>
<b>DEPESAS NÃO DECORRENTES</b>	<b>0</b>	<b>0</b>	<b>0</b>	<b>0</b>
DEPESAS NÃO DECORRENTES	0	0	0	0
<b>RESULTADO ANTES DAS RECEITAS/DESP. FINANC.</b>	<b>-115.211</b>	<b>-2.165.629</b>	<b>2.291.778</b>	<b>10.938</b>
<b>RECEITAS (DESP.) FINANCEIRAS, LÍQUIDAS</b>	<b>-188.295</b>	<b>-207.445</b>	<b>-199.188</b>	<b>-594.927</b>
Despesas Financeiras	-102.048	-200.112	-317.684	-619.844
Receitas Financeiras	-86.247	-7.332	118.496	24.917
<b>Receitas Financeiras</b>	<b>0</b>	<b>0</b>	<b>0</b>	<b>0</b>
<b>PREJUÍZO ANTES DA TRIBUTAÇÃO</b>	<b>-303.506</b>	<b>-2.373.074</b>	<b>2.092.590</b>	<b>-583.989</b>
IRPJ / CSLL Diferido Receita CPC 17	0	0	0	0
Imposto de Renda/ Contribuição social	0	0	0	0
Provisão para Contribuição Social	0	0	0	0
<b>RESULTADO LÍQUIDO DO PERÍODO/EXERCÍCIO</b>	<b>-303.506</b>	<b>-2.373.074</b>	<b>2.092.590</b>	<b>-583.989</b>

### Análise

A Intecnia é uma empresa de projetos, com prazos de execução que variam de algumas semanas a vários meses. Portanto, uma das características é um longo tempo de maturação entre as propostas e a conversão destas em contrato. Uma vez contratado o negócio, a sua execução é gradativa, medida por eventos ou marcos contratuais que, por sua vez, nem sempre se refletem em Receita Operacional imediatamente.

- **Receita Bruta:** Em março, houve aumento de mais de 150% em relação ao mês anterior, passando de R\$ 4 milhões para R\$ 10 milhões. Um ponto que se destaca, porém, são as devoluções e abatimentos que representaram mais de 30% da Receita Bruta. Segundo a recuperanda, este valor ocorreu pelo cancelamento de uma nota fiscal de exportação por constar a taxa de dólar incorreta. Dentro do próprio mês houve a emissão da nota fiscal correta.
- **Custo das Vendas:** Representou 48% da Receita Líquida e resultou num Lucro Bruto de R\$ 3,4 milhões. Segundo a recuperanda, o principal custo despendido é com mão de obra, e que a empresa vem trabalhando na reestruturação gradativa do quadro geral de funcionários.
- **Despesas Operacionais:** Em março, houve a incidência de despesas administrativas, comerciais e tributárias, que somaram 18% da Receita Líquida, apontando que as Despesas Operacionais não são o principal fator redutor dos resultados.
- **Despesas Financeiras:** A recuperanda informa que procede com antecipação de recebíveis, portanto arca com juros provenientes destas operações. Além disso, constata-se valores desembolsados com despesas de cartório, juros s/ empréstimos e juros por atraso de pagamento a fornecedores e impostos. A empresa alega ter cautela, ao realizar desconto de duplicatas somente de mercadorias já entregues, e que adquiriu novos empréstimos com a finalidade de compra de matéria-prima, pagamento de verbas trabalhistas e despesas ordinárias.
- **Receitas Financeiras:** Somaram R\$ 118 mil em março e foram originadas, especialmente, pela variação cambial ativa, visto que a empresa também atua fora do país.
- **Resultado Líquido:** Devido à sazonalidade dos faturamentos, nota-se que os esforços despendidos nas vendas e execução dos contratos se refletiram no mês de março, que exibiu um lucro de pouco mais de R\$ 2 milhões, sendo o primeiro resultado positivo do ano. Ainda assim, 2019 aponta um prejuízo acumulado de R\$ 583 mil.

## 6. DADOS FINANCEIROS-ECÔNOMICOS



### Demonstração do Resultado do Exercício

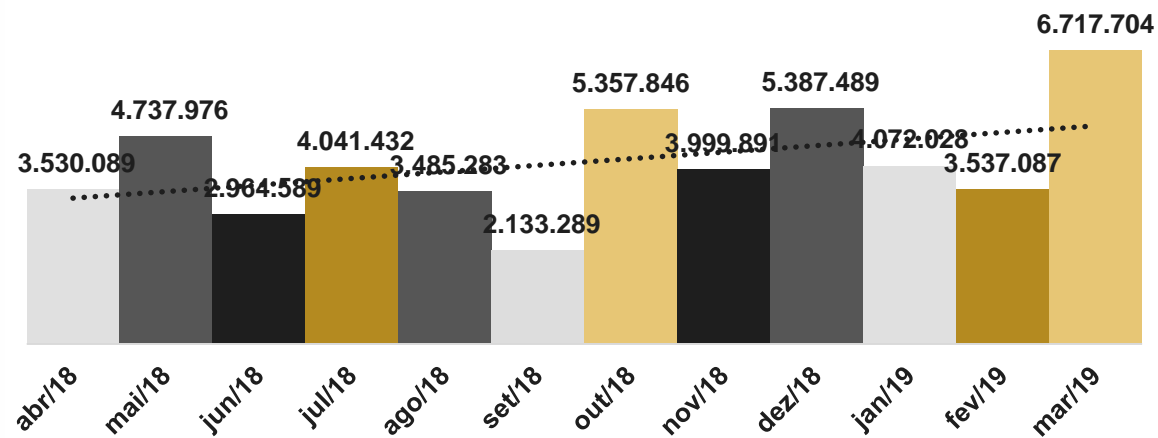
#### Análise

Em relação ao gráfico de Receita Líquida, que compreende à Receita Bruta excluídas as deduções (impostos, devoluções e abatimentos), percebe-se que, apesar das variações, existe tendência de crescimento, conforme dados do último ano.

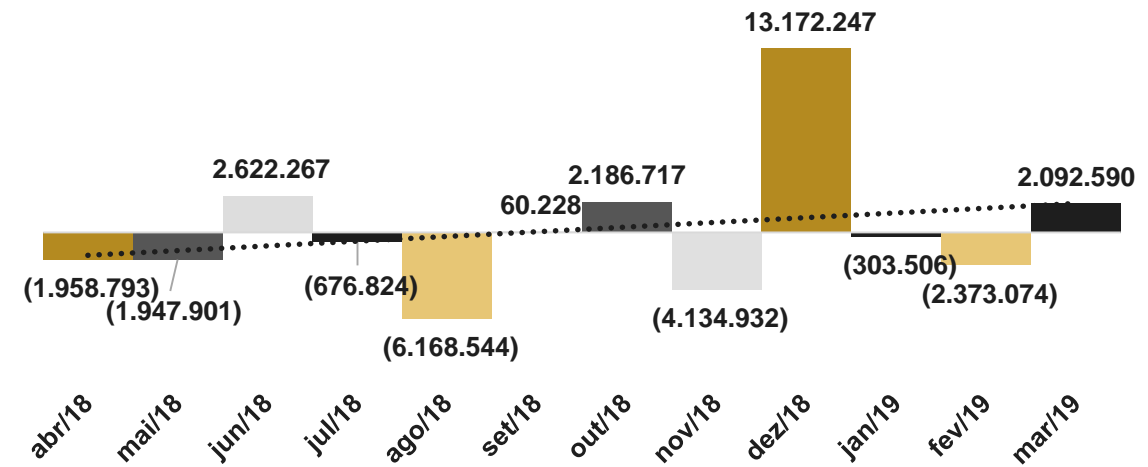
O Resultado do Exercício de abril de 2018 a março de 2019, elucida a sazonalidade dos negócios mencionada pela própria recuperanda. Em meses alternados, a Intecnia apresenta lucro, como em dezembro de 2018 quando atingiu R\$ 13 milhões. O ano de 2019 ainda exhibe instabilidade e incerteza nos resultados, sendo de extrema complexidade estabelecer um parâmetro de comportamento para os próximos meses.

No que toca à este assunto, esta Administradora solicita informações adicionais acerca dos contratos pré-estabelecidos, prazo de execução e recebimento, a fim de que se possa mensurar os próximos resultados.

#### RECEITA LÍQUIDA



#### RESULTADO EXERCÍCIO



## 6. DADOS FINANCEIROS-ECÔNOMICOS



### Fluxo de Caixa

FLUXO DE CAIXA	jan-19	fev-19	mar-19	2019
<b>ATIVIDADES OPERACIONAIS</b>				
Prejuízo do período/exercício	-303.506	-2.373.074	2.092.590	-583.989
Reliação iprj/csll cpc 27	0	0	0	0
Depreciações e amortizações	102.740	102.740	102.740	308.219
Vendas e baixas do ativo imobilizado	0	0	0	0
Títulos a receber	567.259	1.646.169	-298.306	1.915.122
Estoques	-1.761.535	-426.825	-278.942	-2.467.302
Outros créditos	-270.695	72.142	80.650	-117.903
Despesas do exercício seguinte	-19.962	4.716	4.573	-10.673
Fornecedores	-8.855	694.832	1.002.223	1.688.199
Adiantamento de clientes/outras obrigações	2.682.499	511.936	-2.637.627	556.809
Ativo realizável a longo prazo	20.949	-4.713	-118	16.118
Demais contas do passivo não circulante	53.662	-235.490	-55.000	-236.829
<b>CAIXA LÍQUIDO GERADO/ATIVIDADES OPERACIONAIS</b>	<b>1.062.556</b>	<b>-7.568</b>	<b>12.782</b>	<b>1.067.771</b>
<b>ATIVIDADES DE INVESTIMENTOS</b>				
Pagamento pela compra de imobilizado e intangível	0	0	0	0
<b>CAIXA LÍQUIDO GERADO/ATIVIDADES DE INVESTIMENTOS</b>	<b>0</b>	<b>0</b>	<b>0</b>	<b>0</b>
<b>ATIVIDADES DE FINANCIAMENTO</b>				
Empréstimos de curto prazo	-1.057.004	-10.998	-18.048	-1.086.050
Empréstimos de longo prazo	0	0	0	0
<b>CAIXA LÍQUIDO GERADO/ATIVIDADES DE FINANCIAMENTOS</b>	<b>-1.057.004</b>	<b>-10.998</b>	<b>-18.048</b>	<b>-1.086.050</b>
<b>VARIAÇÃO LÍQUIDA DO PERÍODO</b>	<b>5.552</b>	<b>-18.566</b>	<b>-5.266</b>	<b>-18.280</b>
Saldo de caixa do início do período	39.653	34.101	21.087	
<b>SALDO DE CAIXA DO FINAL DO PERÍODO</b>	<b>34.101</b>	<b>21.087</b>	<b>15.821</b>	

#### Análise

- **Atividades Operacionais:** Geraram caixa positivo em março, no valor de R\$ 12,7 mil, especialmente pelo lucro aportado e pelo aumento da conta de Fornecedores.
- **Atividades de Investimentos:** Não houve movimentações referentes à atividades de Investimentos no mês de março.
- **Atividades de Financiamento:** Demonstrou caixa negativo em R\$ 18 mil. A empresa afirma que realizou operações de antecipação de recebíveis no mês de março, para captação de recursos destinados à compra de matéria-prima, pagamento de verbas trabalhistas e outras despesas ordinárias decorrentes da atividade da empresa.

A Intecnial assegura estar atuando fortemente no mercado para a contratação de novos negócios e projetos, além de trabalhar na redução dos custos fixos, especificamente a mão de obra, que corresponde a uma parcela significativa dos custos da empresa.



# 6. DADOS FINANCEIROS-ECÔNOMICOS



## Indicadores

PRINCIPAIS INDICADORES	jan/19	fev/19	mar/19
<b>Atividade</b>			
Prazo Médio de Recebimento	85	81	32
Prazo Médio de Pagamento	50	53	79
Giro do Ativo	0,02	0,02	0,04
<b>Ciclo Econômico</b>	<b>147</b>	<b>107</b>	<b>149</b>
<b>Ciclo Operacional</b>	<b>232</b>	<b>188</b>	<b>181</b>
<b>Ciclo Financeiro</b>	<b>182</b>	<b>135</b>	<b>102</b>
<b>Liquidez</b>			
Geral	0,40	0,39	0,40
Corrente	0,78	0,73	0,76
Seca	0,40	0,34	0,35
Imediata	0,00	0,00	0,00
<b>Estrutura de Capital</b>			
Participação de Capital de Terceiros	176%	178%	176%
Participação de Capital Próprio	-76%	-78%	-76%
Endividamento Curto Prazo	13%	14%	13%
Endividamento Longo Prazo	87%	86%	87%
<b>Rentabilidade</b>			
Margem Bruta	27%	-24%	52%
Margem Líquida	-7%	-67%	31%

### Análise

- **Atividade:** Nota-se que o Prazo Médio de Recebimento de Clientes diminuiu consideravelmente, passando de 85 dias em janeiro para 32 dias em março. Esta alteração ocorreu em razão do aumento excessivo do faturamento no último mês, visto que este índice é medido através da relação entre Duplicatas a Receber e Receita Bruta.

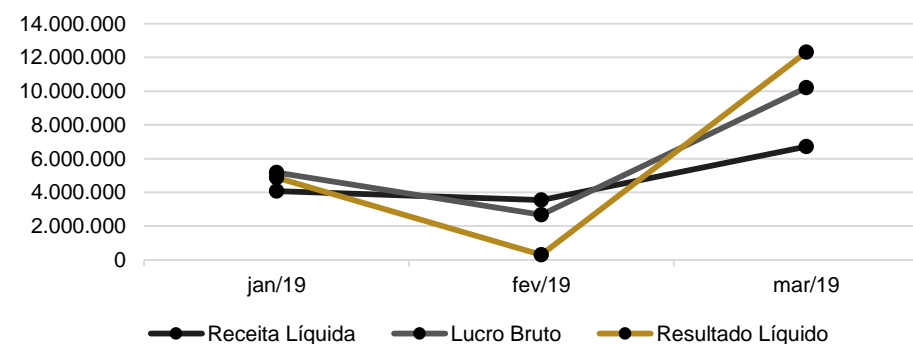
O Ciclo Econômico, que corresponde ao Prazo Médio de Estocagem, representa cerca de 82% de todo o Ciclo Operacional, o que sinaliza demanda em queda e/ou prazos curtos concedidos a clientes. O Ciclo Financeiro apresentou redução e em março chegou em 102 dias, o que denota um ponto positivo, uma vez que quanto menor este índice, mais poder de negociação a empresa possui com fornecedores e clientes.

- **Liquidez:** Este índice mede a capacidade de pagamento da empresa frente aos seus credores, e para que seja positivo, o ideal é que esteja acima de 1. Como pode-se perceber, a empresa possui baixo grau de liquidez e vem piorando seus resultados, especialmente quando se trata da Liquidez Seca, que exclui o valor de Estoques e Despesas Antecipadas do seu cálculo.

- **Estrutura de Capital:** Fica evidente que a empresa financia suas operações totalmente com recursos de terceiros, visto que o capital próprio foi inteiramente consumido pelas operações da empresa. Além disso, verifica-se que o maior grau de endividamento encontra-se no longo prazo, em razão da alocação dos credores da Recuperação Judicial.

- **Rentabilidade:** Constata-se a oscilação dos resultados da recuperanda nos três primeiros meses de 2019, demonstrando inconsistência e instabilidade tanto no faturamento, quanto nos custos dos processos internos. Abaixo o gráfico relacionando a Receita Líquida com os Resultados expressa queda em fevereiro e tendência de progresso a partir de março:

Receita Líquida x Resultado



## 6. DADOS FINANCEIROS-ECÔNOMICOS



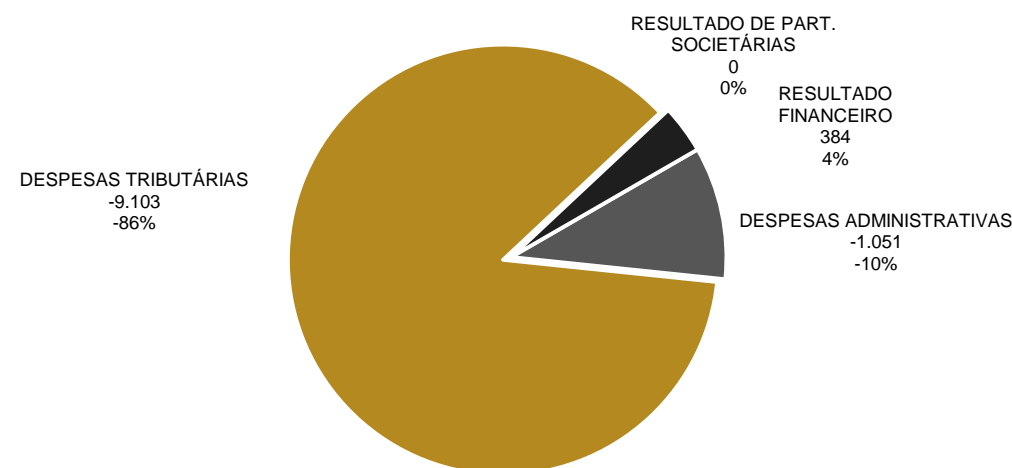
### Demonstrativos Contábeis - Intecnia Participações S.A.

BALANÇO	jan/19	fev/19	mar/19
<b>ATIVO</b>	<b>2.958.364</b>	<b>2.957.309</b>	<b>2.956.231</b>
<b>CIRCULANTE</b>	<b>6.364</b>	<b>5.309</b>	<b>4.231</b>
Caixa e Equivalentes de Caixa	55	52	25
Despesas do Exercício Seguinte	6.309	5.257	4.206
<b>NÃO CIRCULANTE</b>	<b>2.952.000</b>	<b>2.952.000</b>	<b>2.952.000</b>
<b>Investimentos</b>	<b>2.952.000</b>	<b>2.952.000</b>	<b>2.952.000</b>
Investimentos em Joint Venture	2.952.000	2.952.000	2.952.000
<b>PASSIVO</b>	<b>2.958.364</b>	<b>2.957.309</b>	<b>2.956.231</b>
<b>CIRCULANTE</b>	<b>7.154.543</b>	<b>7.162.756</b>	<b>7.171.834</b>
Fornecedores	584	584	584
Partes Relacionadas	7.153.950	7.162.163	7.171.241
Obrigações Tributárias	9	9	9
<b>NÃO CIRCULANTE</b>	<b>134.905.552</b>	<b>134.905.552</b>	<b>134.905.552</b>
Fornecedores RJ	17.236	17.236	17.236
Provisões para Perda Investimentos	134.888.316	134.888.316	134.888.316
<b>PATRIMÔNIO LÍQUIDO</b>	<b>-139.101.732</b>	<b>-139.110.998</b>	<b>-139.121.155</b>
Capital Social	44.999.960	44.999.960	44.999.960
Reserva Legal	1.577.960	1.577.960	1.577.960
Reserva de Avaliação Patrimonial	3.441.409	3.441.409	3.441.409
Prejuízos Acumulados	-189.121.060	-189.130.327	-189.140.484

#### Análise

- As movimentações de ativo e passivo se restringem à pequenas operações entre a Recuperanda e a INTECNIAL S.A. O Resultado Operacional de março ficou negativo, no valor total de R\$ 9.770,00, vinculado, especialmente, às despesas tributárias, que neste período somaram R\$ 9.103,00.

#### DISTRIBUIÇÃO RESULTADO 03.2019





MEDEIROS & MEDEIROS  
ADMINISTRAÇÃO JUDICIAL

# ÍNDICE

RECUPERAÇÃO JUDICIAL



RELATÓRIO MENSAL DE ATIVIDADES

1. **INTRODUÇÃO**
2. **SUMÁRIO EXECUTIVO**
3. **DESCRIÇÃO DAS EMPRESAS**
4. **ENDIVIDAMENTO**
5. **INFORMAÇÕES OPERACIONAIS**
6. **DADOS FINANCEIROS- ECONÔMICOS**
7. **PLANO DE RECUPERAÇÃO JUDICIAL**
  - MEIOS DE RECUPERAÇÃO
  - PROPOSTA DE PAGAMENTO
  - PRESTAÇÃO DE CONTAS



## Meios de Recuperação



## 7. PLANO DE RECUPERAÇÃO JUDICIAL

A Recuperanda, em seu plano de recuperação judicial, elenca as medidas para o seu soerguimento:

- Concessão de prazos e condições especiais no pagamento das obrigações vencidas ou vincendas.
- Reorganização societária e governança corporativa. Entende-se que a partir da aprovação do plano, a INTECNIAL pode se reorganizar societariamente, efetuando cisão, incorporação, fusão e transformação.
- Aumento de capital social ou entrada de novos sócios.
- Constituição e venda de unidades produtivas isoladas (UPIs), conforme condição destacada no item 6.3 do próprio plano.
  - Dos valores obtidos desta operação de venda das UPIs, 50% serão destinados ao fluxo de caixa da empresa e o restante será utilizado para pagamento dos credores, proporcionalmente aos créditos de cada credor (antecipação das parcelas finais dos valores sujeitos à RJ), conforme a seguinte regra, destinado 16,66% do saldo remanescente para as Classes II, III e IV.
- Dação em pagamento, podendo para isso destinar ativos, créditos a receber e produtos em estoque.
- Novação de dívidas do passivo, com ou sem constituição de garantia própria ou de terceiros
- Venda de bens.
- Locação, arrendamento, remoção, oferecimento como garantia de bens.
- Não distribuição de dividendos e/ou pagamentos de juros sobre o capital próprio, até a completa quitação dos créditos abrangidos pela recuperação judicial.

**Quaisquer operações com os bens do ativo imobilizado dependerão de prévia anuência do Juízo desta recuperação judicial, após ouvida a Administradora Judicial.**



## Proposta de Pagamento

### Classe I - Trabalhista

O plano de recuperação judicial aprovado em assembleia, ocorrida em 08.11.2017, traz as seguintes premissas como opções de pagamentos:

- Pagamento à vista em parcela única, com carência de 6 meses, deságio de 80%.
- Pagamento à vista em parcela única, com carência de 12 meses, deságio de 60%.
- Pagamento em 22 parcelas mensais, com carência de 3 meses, crescentes e sucessivas com carência de 3 meses, após homologação do plano.

As empresas colocam a venda, como forma de garantia dos créditos trabalhistas, os imóveis abaixo identificados, com avaliação a ser realizada pelo avaliador judicial Eng. JORGE LUIS MARTINS BERWANGER, para aceleração e quitação dos valores trabalhistas. Caso os imóveis sejam vendidos por valor inferior a avaliação, a diferença a menor será dividida (50% da desvalorização), entre os credores trabalhistas e as empresas.

1) Parte do lote urbano nº 7, da Área Industrial, na cidade de Erechim/RS, com área de 5.000m<sup>2</sup> (cinco mil metros quadrados), com benfeitorias, devidamente registrado no Cartório de Registro de Imóveis de Erechim, no Livro nº 2, sob a matrícula nº 17.093, sobre o qual encontra-se averbado um prédio em alvenaria com área construída de 3.325,43 m<sup>2</sup>.

2) Parte do lote rural nº 35, da Seção Paio Grande, na cidade de Erechim/RS, com área de 75.000m<sup>2</sup>(setenta e cinco mil metros quadrados), com benfeitorias, devidamente registrado no Cartório de Registro de Imóveis de Erechim, no Livro nº 2, sob a matrícula nº 29.460, sobre o qual encontra-se averbado uma residência em alvenaria com área de 69,58m<sup>2</sup> e um quiosque em alvenaria com área de 180,54m<sup>2</sup>, lotados em 2004.

Para recebimento à vista de seus créditos, os credores trabalhistas poderão, a qualquer momento, manifestar sua intenção diretamente às empresas, juntamente com seus dados bancários. Nesta hipótese, o deságio será aplicado sobre o valor original do crédito e, abatidos os valores recebidos até então, será pago o saldo remanescente.

## 7. PLANO DE RECUPERAÇÃO JUDICIAL

### Classe II – Garantia Real

A classe II tem apenas um credor, que será pago da seguinte forma:

- Pagamento trimestral do principal, com juros baseado na tabela Price, e carência de 60 meses contados a partir da homologação judicial do plano de RJ, 13.12.2017.
- Durante o período de carência será pago 30% da SELIC, entre o 25º e 48º mês, depois nos últimos 12 meses será pago 50% da SELIC.
- Acerca da correção monetária desta classe, a contagem tem início a partir do pedido de recuperação judicial.



## 7. PLANO DE RECUPERAÇÃO JUDICIAL

### Proposta de Pagamento

#### Classe III – Quirografários e Classe IV – ME e EPP

- **Credores com crédito até R\$ 10.000,00 são considerados de Pequeno Valor**, estes têm uma única opção com 12 meses de carência, correção monetária baseada na Taxa Referencial Mensal e deságio de 70%. O pagamento será feito em até 36 meses após a carência, de acordo com o fluxo de caixa da empresa.
- O restante dos credores, que são fornecedores e prestadores de serviço das Classes III e IV, serão pagos conforme as opções demonstradas a seguir.

PRAZO TOTAL (com carência)	CARÊNCIA	TAXA DE JUROS	CORREÇÃO MONETÁRIA	DESÁGIO	FORMA PAGAMENTO
84	36	0%	TR-Mensal	80%	Pagamento trimestral.
96	36	0%	TR-Mensal	75%	Pagamento trimestral.
108	36	0%	TR-Mensal	70%	Pagamento trimestral.
120	36	0%	TR-Mensal	65%	Pagamento trimestral.
132	36	0%	TR-Mensal	60%	Pagamento trimestral.
144	36	0%	TR-Mensal	55%	Pagamento trimestral.
156	36	0%	TR-Mensal	50%	Pagamento trimestral.
168	36	0%	TR-Mensal	45%	Pagamento trimestral.
180	36	0%	TR-Mensal	40%	Pagamento trimestral.
192	36	0%	TR-Mensal	35%	Pagamento trimestral.
204	36	0%	TR-Mensal	30%	Pagamento trimestral.
216	36	0%	TR-Mensal	25%	Pagamento trimestral.
228	36	0%	TR-Mensal	20%	Pagamento trimestral.
240	36	0%	TR-Mensal	15%	Pagamento trimestral.
252	36	0%	TR-Mensal	10%	Pagamento trimestral.
264	36	0%	TR-Mensal	5%	Pagamento trimestral.
276	36	0%	TR-Mensal	0%	Pagamento trimestral.

Os credores fornecedores colaborativos terão condições especiais, conforme item 9.2.1 do plano.

**A Recuperação Judicial foi concedida em 13/12/2017, dessa forma, os pagamentos dos credores de pequeno valor terá início em 12/12/2018 e dos demais credores em 12/12/2020.**



## Proposta de Pagamento

### Credores Financeiros da Classe III – Quirografários

São três modalidades:

#### 1ª Modalidade:

- Pagamento linear trimestral das parcelas, sem bullet, com carência de 36 meses e deságio de 80%.

#### 2ª Modalidade:

- Pagamento trimestral do principal, juros e correção monetária, com carência de 24 meses, juros de 7% ao ano e correção monetária pela Taxa Referencial mensal, nesta opção não há deságio.
- Durante o período de carência, será pago entre o 13º e o 24º mês o valor correspondente a atualização de 100% dos juros.
- Forma de pagamento do principal:
  - 3º ano com 5% de amortização;
  - do 4º ao 9º ano com 10% de amortização por ano;
  - no 10º ano, bullet de 35%

## 7. PLANO DE RECUPERAÇÃO JUDICIAL

#### 3ª Modalidade:

- Pagamento trimestral do principal, juros e correção monetária, com base na Tabela Price.
- Durante período de carência, será pago entre o 24º e o 48º mês o valor correspondente a atualização dos juros e correção.
- Forma de pagamento do principal:
  - 5º ano com 3% de amortização;
  - 6º ao 8º ano com 5% de amortização por ano;
  - 9º ao 10º ano com 7% de amortização por ano;
  - 11º e 12º ano com 10% de amortização por ano;
  - 13º ao 16º ano com amortização de 12% ao ano.

**Os juros e a correção monetária serão computados a partir do pedido de recuperação judicial.**

***Bullet* significa uma parcela única de pagamento equivalente a 35% do crédito sujeito na RJ. Sendo passível de negociação no 10º ano, com pagamento de 100% dos juros durante o plano de recuperação judicial, o *bullet* não carregará duas parcela de juros.**

# 7. PLANO DE RECUPERAÇÃO JUDICIAL



## Prestação de contas

Até o momento apenas a classe trabalhista está sendo paga. A próxima classe que a ser paga é a de credores de pequeno valor, que deverão ser pagos em até 36 meses a partir de dez/18.

### CLASSE TRABALHISTA:

Considerando o disposto no plano, a empresa pagaria parcelas mensais, em crescimento, na classe trabalhista. Na primeira parcela foram pagos R\$ 200,00, na segunda R\$ 205,00, na terceira R\$ 210,00 e assim sucessivamente. Lembrando que os credores deveriam indicar as contas bancárias para depósito, observando-se nesse ponto que, em que pese não tenha havido a apresentação das contas por todos os credores, a empresa realizou o depósito via ordem de pagamento no Banco Itaú. Alguns credores realizaram o saque, os que não o fizeram, tiveram os valores devolvidos para empresa.

Em janeiro e fevereiro de 2019, a empresa pagou o valor total de R\$ 194.765,98 referente à 11ª e 12ª parcelas. O fato da TR mensal ser 0% desde setembro de 2017, resulta na inexistência de correção. As parcelas dos meses de março e abril não foram adimplidas. Em 23.04.2019, o juízo deferiu nova tentativa de alienação particular de dois imóveis, cujo produto será revertido inteiramente à Classe Trabalhista, desde que respeitados os valores de alienação e com a necessária publicidade em jornal de circulação regional antes da últimação da venda. Informações acerca dos imóveis a serem alienados, estão descritas neste relatório no tópico “7 – Plano de Recuperação Judicial – Proposta de Pagamento”. Na oportunidade, o juízo indeferiu o pleito de venda imediata do imóvel de matrícula nº 17.093, por preço inferior à avaliação e parceladamente. A administração judicial, está acompanhando o andamento e solicitara prestação de contas.

No total, já foram quitados 378 credores da Classe I, sendo 76 na 11ª e 12ª parcelas. Na tabela a seguir consta o resumo.

Nº PARCELA	RESUMO	
	CREDORES QUITADOS	VALOR (R\$)
1ª (Março)	5	421,22
2ª (Abril)	30	10.450,62
3ª (Maio)	13	6.865,14
4ª (Junho)	25	17.082,00
5ª (Julho)	42	40.078,04
6ª (Agosto)	45	51.463,50
7ª (Setembro)	31	40.099,30
8ª (outubro)	36	51.113,16
9ª (novembro)	30	46.923,83
10ª (dezembro)	45	86.299,81
11ª (janeiro)	48	116.774,52
12ª (fevereiro)	28	77.991,46
<b>TOTAL</b>	<b>378</b>	<b>545.562,60</b>

**CREDORES DE PEQUENO VALOR:** A Recuperanda informou que, até o momento, apenas dois credores informaram seus dados bancários para que sejam efetuados os pagamentos, em razão desta falta de manifestação por parte dos credores, não foi possível desenvolver um cronograma. A primeira parcela dos únicos dois credores foi paga em 31/01/2019.





MEDEIROS & MEDEIROS  
ADMINISTRAÇÃO JUDICIAL

# ANEXOS

RECUPERAÇÃO  
JUDICIAL



RELATÓRIO MENSAL DE  
ATIVIDADES

**I – DEMONSTRAÇÕES CONTÁBEIS DE MARÇO/2019**

**II – CERTIDÕES NEGATIVAS**



# MEDEIROS & MEDEIROS

ADMINISTRAÇÃO JUDICIAL

[administradorjudicial.adv.br](http://administradorjudicial.adv.br)

PORTO ALEGRE / RS

NOVO HAMBURGO / RS

SÃO PAULO / SP

CAXIAS DO SUL / RS

BLUMENAU / SC

AV. DR. NILO PEÇANHA, 2900/701  
TORRE COMERCIAL IGUATEMI BUSINESS  
BAIRRO CHÁCARA DAS PEDRAS  
CEP: 91330-001  
51 3062.6770

RUA JÚLIO DE CASTILHOS, 679/111  
CENTRO EXECUTIVO TORRE PRATA  
BAIRRO CENTRO  
CEP: 93510-130  
51 3065.6770

AV. NACÕES UNIDAS, 12399/133 B  
ED. COMERCIAL LANDMARK  
BAIRRO BROOKLIN NOVO  
CEP: 04578-000  
11 2769-6770

RUA ÂNGELO CHIARELLO, 2811/501  
CENTRO EMPRESARIAL CRUZEIRO  
BAIRRO PIO X  
CEP: 95032-460  
54 3419.7274

RUA DR. ARTUR BALSINI, 107  
BBC BLUMENAU  
BAIRRO VELHA  
CEP: 89036-240  
47 3381-337




**MEDEIROS  
& MEDEIROS**  
ADMINISTRAÇÃO JUDICIAL

# ANEXO I



**MEDEIROS  
& MEDEIROS**  
ADMINISTRAÇÃO JUDICIAL

## ANEXO II




Sinergia que gera resultados

## Balanço Patrimonial




31 de Março de 2019





**(Em Recuperação Judicial)**

**Balanco Patrimonial para o Período e Exercícios Findos  
em 31 de março de 2019 e 31 de dezembro de 2018  
(Em Reais)**

	31/03/2019	31/12/2018
<b>ATIVO</b>	<b>169.391.967,57</b>	<b>169.053.828,07</b>
<b>CIRCULANTE</b>	<b>30.023.435,19</b>	<b>29.409.629,50</b>
Caixa e Equivalentes de Caixa	15.821,07	34.100,75
Clientes	11.236.905,36	13.200.698,26
Estoques	16.173.215,16	13.705.912,99
Impostos a Recuperar	1.397.862,11	1.009.915,25
Adiantamentos Operacionais	915.109,49	1.279.608,58
Outros Créditos	257.691,01	163.235,77
Despesas do Exercício Seguinte	26.830,99	16.157,90
<b>NÃO CIRCULANTE</b>	<b>139.368.532,38</b>	<b>139.644.198,57</b>
<b>Realizável a Longo Prazo</b>	<b>88.496.918,20</b>	<b>88.464.365,41</b>
Clientes	11.490.264,46	11.441.593,47
Partes Relacionadas	7.171.240,88	7.174.899,08
Depósitos Judiciais	2.356.349,67	2.368.809,67
Tributos Diferidos	67.479.063,19	67.479.063,19
<b>Propriedade para Investimentos</b>	<b>9.764.355,03</b>	<b>9.764.355,03</b>
<b>Imobilizado</b>	<b>41.004.563,33</b>	<b>41.312.782,31</b>
Imobilizado	77.865.323,84	77.865.323,84
Depreciação Acumulada	(36.860.760,51)	(36.552.541,53)
<b>Intangível</b>	<b>102.695,82</b>	<b>102.695,82</b>
Intangível	8.923.435,14	8.923.435,14
Amortização Acumulada	(8.820.739,32)	(8.820.739,32)

  
 Airton José Folador  
 Diretor Superintendente


  
 Iara Cristina Alba

  
 Romaldo Skzypek  
 Diretor

Contadora – CRC/RS 098975/O-9

**(Em Recuperação Judicial)**
**Balanco Patrimonial para o Período e Exercícios Findos  
em 31 de março de 2019 e 31 de dezembro de 2018  
(Em Reais)**

	31/03/2019	31/12/2018
<b>PASSIVO</b>	<b>169.391.967,57</b>	<b>169.053.828,07</b>
<b>CIRCULANTE</b>	<b>39.309.627,92</b>	<b>38.118.817,74</b>
Fornecedores	9.226.909,14	7.506.857,57
Empréstimos e Financiamentos	1.364.082,93	2.450.133,33
Obrigações Trabalhistas	10.127.609,60	10.970.453,74
Obrigações Sociais	4.658.832,32	3.229.707,72
Obrigações Tributárias	5.813.661,80	5.327.418,64
Credores por Adiantamentos	8.118.532,13	8.634.246,74
<b>NÃO CIRCULANTE</b>	<b>259.490.063,15</b>	<b>259.758.744,49</b>
Fornecedores	115.442,19	185.144,19
Fornecedores em Recuperação Judicial	36.891.385,15	36.853.535,69
Empréstimos e Financiamentos	1.933.149,99	1.933.149,99
Bancos em Recuperação Judicial	131.259.652,50	131.259.652,50
Obrigações Trabalhistas	11.120.146,62	11.120.146,62
Obrigações Sociais	45.656.032,73	45.656.032,73
Obrigações Tributárias	24.225.341,43	24.225.341,43
Tributos Diferidos	4.150.082,61	4.150.082,61
Provisões para Contingência	3.938.090,60	3.938.090,60
Faturamento Antecipado	200.739,33	437.568,13
<b>PATRIMÔNIO LÍQUIDO</b>	<b>(129.407.723,50)</b>	<b>(128.823.734,16)</b>
Capital Social	45.000.000,00	45.000.000,00
Reserva Legal	2.927.807,99	2.927.807,99
Adiantamento para Futuro Aumento de Capital	3.000.000,00	3.000.000,00
Ajustes de Avaliação Patrimonial	8.571.924,55	8.571.924,55
Prejuízos Acumulados	(188.907.456,04)	(188.323.466,70)



Airton José Folador  
Diretor Superintendente



Iara Cristina Alba

Contadora – CRC/RS 098975/O-9




Romaldo Skzypek  
Diretor

**(Em Recuperação Judicial)**

**Demonstração do Resultado para o Período e Exercícios Findos  
em 31 de março de 2019 e 31 de dezembro de 2018  
(Em Reais)**

	31/03/2019	31/12/2018
<b>RECEITA BRUTA</b>	<b>19.506.232,84</b>	<b>56.460.449,95</b>
Receita Vendas Produtos	14.241.526,48	32.408.038,21
Receita Prestação de Serviços	5.249.706,36	21.616.775,86
Locação de Bens	15.000,00	2.435.635,88
<b>DEDUÇÕES VENDAS</b>	<b>(5.179.413,56)</b>	<b>(10.223.894,86)</b>
Impostos Sobre Receitas	(1.535.806,23)	(7.681.006,27)
Devoluções e Abatimentos	(3.643.607,33)	(2.542.888,59)
<b>RECEITA LÍQUIDA</b>	<b>14.326.819,28</b>	<b>46.236.555,09</b>
<b>CUSTO DAS VENDAS</b>	<b>(10.592.689,48)</b>	<b>(39.190.857,53)</b>
Custo dos Produtos e Serviços Vendidos	(10.592.689,48)	(39.190.857,53)
<b>LUCRO BRUTO</b>	<b>3.734.129,80</b>	<b>7.045.697,56</b>
<b>DESPESAS/RECEITAS OPERACIONAIS</b>	<b>(3.723.191,83)</b>	<b>(12.713.547,87)</b>
Despesas Administrativas / Comerciais	(3.708.263,31)	(14.198.097,77)
Despesas Tributárias	(23.096,02)	(108.019,56)
Outras Despesas/Receitas	8.167,50	1.592.569,46
<b>RESUL. ANTES DAS DESP. NÃO DECORRENTES</b>	<b>10.937,97</b>	<b>(5.667.850,31)</b>
<b>DESPESAS NÃO DECORRENTES</b>	-	<b>(20.217.160,61)</b>
Despesas Não Decorrentes	-	(20.217.160,61)
<b>RESULT.ANTES RECEITAS/DESP. FINANC.</b>	<b>10.937,97</b>	<b>(25.885.010,92)</b>
<b>RECEITAS (DESP.) FINANCEIRAS, LÍQUIDAS</b>	<b>(594.927,31)</b>	<b>30.726.073,20</b>
Despesas Financeiras	(619.844,31)	(9.034.638,38)
Receitas Financeiras	24.917,00	39.760.711,58
<b>RESULTADO ANTES DOS IMPOSTOS</b>	<b>(583.989,34)</b>	<b>4.841.062,28</b>
IRPJ / CSLL Diferido S/prejuízo Fiscal	-	(1.323.130,33)
Imposto de Renda/Contribuição Social s/Lucro	-	(3.063.304,14)
<b>(PREJUÍZO)/LUCRO DO EXERCÍCIO</b>	<b>(583.989,34)</b>	<b>454.627,81</b>

  
 Airton José Folador  
 Diretor Superintendente

  
 Iara Cristina Alba  
 Contadora – CRC/RS 098975/O-9

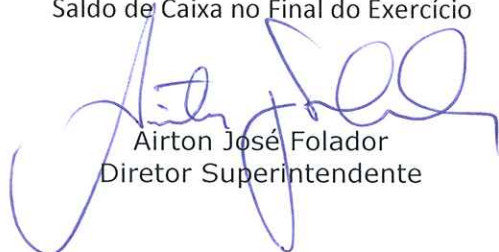
  
 Romaldo Skzypek  
 Diretor



**(Em Recuperação Judicial)**

**Demonstração dos Fluxos de Caixa para o Período e Exercícios Findos  
em 31 de março de 2019 e 31 de dezembro 2018  
Método Indireto  
(Em Reais)**

	31/03/2019	31/12/2018
<b>Atividades Operacionais</b>		
Prejuízo/Lucro do Exercício	(583.989,34)	454.627,81
Depreciações e Amortizações	308.218,98	(1.266.321,86)
Vendas e Baixas do Ativo Imobilizado	-	256.918,30
Títulos a Receber	1.915.121,91	5.296.254,68
Estoques	(2.467.302,17)	(2.693.085,45)
Outros Créditos	(117.903,01)	595.409,04
Despesas do Exercício Seguinte	(10.673,09)	(846,37)
Fornecedores/Credores	1.688.199,03	(25.566.459,23)
Adiantamento de Clientes / Outras Obrigações	556.809,01	20.562.035,24
Ativo Realizável a Longo Prazo	16.118,20	2.044.840,08
Demais Contas do Passivo Não Circulante	(236.828,80)	(2.135.669,72)
<b>Caixa Líquido Gerado/Atividades Operacionais</b>	<b>1.067.770,72</b>	<b>(2.452.297,48)</b>
<b>Atividades de Investimentos</b>		
Pagamento pela Compra de Imobilizado e Intangível	-	(304.687,79)
<b>Caixa Líquido Consumido-Atividades de Investimentos</b>	<b>-</b>	<b>(304.687,79)</b>
<b>Atividades de Financiamento</b>		
Empréstimos de Curto Prazo	(1.086.050,40)	1.106.404,92
Empréstimos de Longo Prazo	-	1.601.481,42
<b>Caixa Líq. Consumido/Gerado-Ativ. de Financiamentos</b>	<b>(1.086.050,40)</b>	<b>2.707.886,34</b>
<b>Variação Ativ. Oper. Investimentos e Financiamentos</b>	<b>(18.279,68)</b>	<b>(49.098,93)</b>
<b>Variação Líquida nas Disponibilidades</b>	<b>(18.279,68)</b>	<b>(49.098,93)</b>
Saldo de Caixa no Início do Exercício	34.100,75	83.199,68
Saldo de Caixa no Final do Exercício	15.821,07	34.100,75

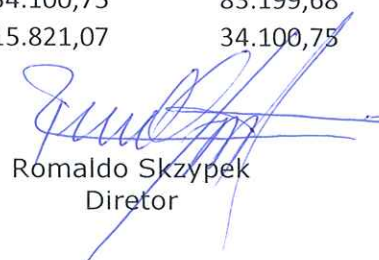


Airton José Folador  
Diretor Superintendente




Iara Cristina Alba

Contadora – CRC/RS 098975/O-9



Romaldo Skzypek  
Diretor



**INTECNIAL<sup>®</sup>**  
[www.intecnia.com.br](http://www.intecnia.com.br)

SINERGIA QUE GERA RESULTADOS

INTECNIAL PARTICIPAÇÕES S.A.

**BALANÇO PATRIMONIAL**

31 de Março de 2019





**INTECNIAL PARTICIPAÇÕES S.A.**  
**(Em Recuperação Judicial)**

Rua: Alberto Parenti, 1133, Distrito Industrial - 99706-404 - Erechim - RS  
direcao@intecnial.com.br - FONE (54)2107-8000 - FAX (54)2107-8200  
CNPJ - 08.818.364/0001-95 - NIRE - 43.300.047.717

**Balanco Patrimonial para o Período e Exercícios Findos**  
**em 31 de março de 2019 e 31 de dezembro de 2018**  
**(Em Reais)**


	<b>31/03/2019</b>	<b>31/12/2018</b>
<b>ATIVO</b>	<b>2.956.230,97</b>	<b>2.989.417,26</b>
<b>CIRCULANTE</b>	<b>4.230,97</b>	<b>37.417,26</b>
Caixa e Equivalente de Caixa	25,25	30.057,25
Impostos a Recuperar	-	-
Despesas do Exercício Seguinte	4.205,72	7.360,01
<b>NÃO CIRCULANTE</b>	<b>2.952.000,00</b>	<b>2.952.000,00</b>
<b>Investimentos</b>	<b>2.952.000,00</b>	<b>2.952.000,00</b>
Investimentos em <i>Joint Venture</i>	2.952.000,00	2.952.000,00
<b>PASSIVO</b>	<b>2.956.230,97</b>	<b>2.989.417,26</b>
<b>CIRCULANTE</b>	<b>7.171.833,77</b>	<b>7.175.491,97</b>
Fornecedores	583,60	583,60
Partes Relacionadas	7.171.240,88	7.174.899,08
Obrigações Tributárias	9,29	9,29
<b>NÃO CIRCULANTE</b>	<b>134.905.552,12</b>	<b>134.905.552,12</b>
Fornecedor RJ	17.236,45	17.236,45
Provisão para Perda Investimentos	134.888.315,67	134.888.315,67
<b>PATRIMÔNIO LÍQUIDO</b>	<b>(139.121.154,92)</b>	<b>(139.091.626,83)</b>
Capital Social	44.999.960,00	44.999.960,00
Reserva Legal	1.577.959,79	1.577.959,79
Ajuste de Avaliação Patrimonial	3.441.409,14	3.441.409,14
Prejuízos Acumulados	(189.140.483,85)	(189.110.955,76)

  
Augusto Ovídio Skrzypek  
Presidente



Iara Cristina Alba

Contadora - CRC/RS 098975/O-9

  
Romaldo Skrzypek  
Vice-Presidente



**INTECNIAL PARTICIPAÇÕES S.A.**  
**(Em Recuperação Judicial)**

Rua: Alberto Parenti, 1133, Distrito Industrial - 99706-404 - Erechim - RS  
direcao@intecnial.com.br - FONE (54)2107-8000 - FAX (54)2107-8200  
CNPJ - 08.818.364/0001-95 - NIRE - 43.300.047.717

**Demonstração do Resultado para o Período e Exercícios Findos**  
**em 31 de março de 2019 e 31 de dezembro de 2018**  
**(Em Reais)**

	<b>31/03/2019</b>	<b>31/12/2018</b>
<b>RECEITA BRUTA</b>	-	-
<b>DEDUÇÕES VENDAS</b>	-	-
Impostos Sobre Receitas	-	-
<b>RECEITA LÍQUIDA</b>	-	-
<b>DESPESAS/RECEITAS OPERACIONAIS</b>	<b>(29.521,09)</b>	<b>(144.843,74)</b>
Despesas Administrativas	(3.154,29)	(13.044,17)
Despesas Tributárias	(26.366,80)	(131.799,57)
<b>RESULT.DE PARTICIPAÇÕES SOCIETÁRIAS</b>	-	<b>(2.545.255,00)</b>
Resultado da Equivalência Patrimonial	-	(2.545.255,00)
<b>RESULTADO FINANCEIRO</b>	<b>(7,00)</b>	<b>388,73</b>
Juros Passivos	(7,00)	(59,08)
Receitas Financeiras	-	447,81
<b>PREJUÍZO ANTES DA TRIBUTAÇÃO</b>	<b>(29.528,09)</b>	<b>(2.689.710,01)</b>
Provisão para Imposto de Renda	-	-
Provisão para Contribuição Social	-	-
<b>PREJUÍZO DO EXERCÍCIO</b>	<b>(29.528,09)</b>	<b>(2.689.710,01)</b>

  
Augusto Ovídio Skrzypek  
Presidente



Iara Cristina Alba  
Contadora - CRC/RS 098975/O-9

  
Romaldo Skzypek  
Vice-Presidente




**INTECNIAL PARTICIPAÇÕES S.A.**  
**(Em Recuperação Judicial)**


Rua: Alberto Parenti, 1133, Distrito Industrial - 99706-404 - Erechim - RS  
direcao@intecnial.com.br - FONE (54)2107-8000 - FAX (54)2107-8200  
CNPJ - 08.818.364/0001-95 - NIRE - 43.300.047.717

**Demonstração do Fluxo de Caixa para o Período e Exercícios Findos**  
**em 31 de março de 2019 e 31 de dezembro de 2018**  
**Método Indireto**  
**Em Reais**

	<b>31/03/2019</b>	<b>31/12/2018</b>
<b>Atividades Operacionais</b>		
Prejuízo do Exercício	(29.528,09)	(2.689.710,01)
Fornecedores	-	583,60
Outros Créditos	-	25.845,40
Variação das Despesas do Exercício Seguinte	3.154,29	(156,59)
Outras Obrigações	-	(11,28)
<b>Caixa Líquido Gerado/Atividades Operacionais</b>	<b>(26.373,80)</b>	<b>(2.663.448,88)</b>
<b>Atividades de Investimentos</b>		
Resultado da Equivalência Patrimonial	-	2.545.255,00
<b>Caixa Líquido Consumido/Ativ. de Investimentos</b>	<b>-</b>	<b>2.545.255,00</b>
<b>Atividades de Financiamento</b>		
Créditos de (Mútuo)	(3.658,20)	148.153,38
<b>Caixa Líq. Consumido/Ativ. de Financiamentos</b>	<b>(3.658,20)</b>	<b>148.153,38</b>
<b>Variação Ativ. Oper. Investimento e Financiamentos</b>	<b>(30.032,00)</b>	<b>29.959,50</b>
<b>Variação Líquida nas Disponibilidades</b>	<b>(30.032,00)</b>	<b>29.959,50</b>
Saldo de Caixa no Início do Período	30.057,25	97,75
Saldo de Caixa no Final do Período	25,25	30.057,25

  
Augusto Ovídio Skrzypek  
Presidente

  
Iara Cristina Alba  
Contadora - CRC/RS 098975/O-9

  
Romaldo Skrzypek  
Vice-Presidente



**MINISTÉRIO DA FAZENDA**  
**Secretaria da Receita Federal do Brasil**  
**Procuradoria-Geral da Fazenda Nacional**

**CERTIDÃO POSITIVA COM EFEITOS DE NEGATIVA DE DÉBITOS RELATIVOS AOS TRIBUTOS  
FEDERAIS E À DÍVIDA ATIVA DA UNIÃO**

**Nome: INTECNIAL PARTICIPACOES S.A.**  
**CNPJ: 08.818.364/0001-95**

Ressalvado o direito de a Fazenda Nacional cobrar e inscrever quaisquer dívidas de responsabilidade do sujeito passivo acima identificado que vierem a ser apuradas, é certificado que:

1. constam débitos administrados pela Secretaria da Receita Federal do Brasil (RFB) com exigibilidade suspensa nos termos do art. 151 da Lei nº 5.172, de 25 de outubro de 1966 - Código Tributário Nacional (CTN), ou objeto de decisão judicial que determina sua desconsideração para fins de certificação da regularidade fiscal, ou ainda não vencidos; e
2. não constam inscrições em Dívida Ativa da União (DAU) na Procuradoria-Geral da Fazenda Nacional (PGFN).

Conforme disposto nos arts. 205 e 206 do CTN, este documento tem os mesmos efeitos da certidão negativa.

Esta certidão é válida para o estabelecimento matriz e suas filiais e, no caso de ente federativo, para todos os órgãos e fundos públicos da administração direta a ele vinculados. Refere-se à situação do sujeito passivo no âmbito da RFB e da PGFN e abrange inclusive as contribuições sociais previstas nas alíneas 'a' a 'd' do parágrafo único do art. 11 da Lei nº 8.212, de 24 de julho de 1991.

A aceitação desta certidão está condicionada à verificação de sua autenticidade na Internet, nos endereços <<http://rfb.gov.br>> ou <<http://www.pgfn.gov.br>>.

Certidão emitida gratuitamente com base na Portaria Conjunta RFB/PGFN nº 1.751, de 2/10/2014.

Emitida às 16:48:16 do dia 29/03/2019 <hora e data de Brasília>.

Válida até 25/09/2019.

Código de controle da certidão: **89DC.A832.D37F.8856**

Qualquer rasura ou emenda invalidará este documento.