



MEDEIROS & MEDEIROS

**INTECNIAL S.A.
INTECNIAL PART. S.A.
RECUPERAÇÃO
JUDICIAL**

**Processo nº 013/1.16.0003282-5
(0007388-94.201.6.82.1001)**



RELATÓRIO MENSAL DA ATIVIDADES

Competência: Julho/2019

Erechim, 10 de setembro de 2019





MEDEIROS & MEDEIROS
ADMINISTRAÇÃO JUDICIAL

ÍNDICE

RECUPERAÇÃO JUDICIAL



RELATÓRIO MENSAL DE ATIVIDADES

1. **INTRODUÇÃO**
2. **SUMÁRIO EXECUTIVO**
3. **DESCRIÇÃO DAS EMPRESAS**
4. **ENDIVIDAMENTO**
5. **INFORMAÇÕES OPERACIONAIS**
6. **DADOS FINANCEIROS - ECONÔMICOS**
7. **PLANO DE RECUPERAÇÃO JUDICIAL**

INTRODUÇÃO



O presente relatório reúne, de forma sintética, as informações operacionais, financeiras, econômicas e processuais da recuperação judicial das empresas INTECNIAL S.A. e INTECNIAL PARTICIPAÇÕES S.A..

Os dados foram coletados e analisados pela Medeiros & Medeiros Administração Judicial, na qualidade de administradora judicial das empresas recuperandas.

Os referidos dados, foram extraídos dos autos da recuperação judicial, principalmente no que tange às informações contábeis e financeiras e, em especial, das visitas técnicas ocorridas na sede da empresa, bem como de reuniões com os procuradores e representantes das recuperandas.

As recuperandas vêm cumprindo suas obrigações processuais, com a apresentação das contas demonstrativas mensais (art. 52, IV, da LREF). Informações acerca da sua atividade estão sendo prestadas à Administração Judicial e aos credores, quando solicitadas.

Todos os documentos que serviram de base para a elaboração do presente relatório estão disponíveis para consulta no site www.administradorjudicial.adv.br. Informações adicionais, ou complementares, podem ser obtidas diretamente com a Medeiros & Medeiros Administração Judicial.

O Relatório Mensal de Atividades reflete a análise técnica contábil, limitada às informações disponibilizadas, não exaustivas, sobre a situação das empresas.



Cronograma Processual da Recuperação Judicial

Data	Evento	Lei 11.101/05
16/05/2016	Ajuizamento do Pedido de Recuperação	
17/05/2016	Deferimento do Pedido de Recuperação.	art. 52, inciso I, II, III, IV e V e § 1º
25/05/2016	Publicação do deferimento no D.O.	
21/06/2016	Publicação do 1º Edital pelo devedor.	art. 52, § 1º
12/07/2016	Fim do prazo para apresentar habilitações e divergências ao AJ (15 dias da publicação do 1º Edital)	art. 7º, § 1º
25/07/2016	Apresentação do Plano de Recuperação ao Juízo (60 dias após publicação do deferimento da recuperação)	art. 53
21/10/2016	Publicação de aviso sobre o recebimento do PRJ no D.O.	art. 53, § Único
01/12/2016	Fim do prazo para apresentar objeções ao PRJ (30 dias após a publicação do 2º Edital ou 30 dias após a publicação do aviso de recebimento do PRJ)	art. 53, § Único e art. 55, § Único
21/10/2016	Publicação do Edital pelo AJ - 2º Edital (45 dias após apresentação de habilitações/divergências)	art. 7º, § 2º

Data	Evento	Lei 11.101/05
04/11/2016	Fim do prazo para apresentar impugnações ao Juízo (10 dias após publicação do 2º Edital)	art. 8º
20/04/2017	Publicação do Edital de convocação para votação do PRJ - AGC (15 dias de antecedência da realização da AGC)	art. 56, § 1º
26/06/2017	1ª Convocação da Assembleia Geral de Credores	art. 36, I
31/07/2017	2ª Convocação da Assembleia Geral de Credores	art. 36, I
13/12/2017	Homologação do PRJ	
	Fim do prazo de recuperação judicial, se cumpridas todas as obrigações previstas no PRJ (2 anos após a concessão de recuperação judicial)	art. 61
	Fim do prazo de recuperação judicial, conforme Novo Plano de Recuperação Judicial.	

Nota: Quadro elaborado pela Administradora Judicial, com base nos processos previstos na Lei 11.101/05 e nas datas de suas ocorrências, conforme o trâmite processual.

	Eventos ocorridos
	Eventos não ocorridos



MEDEIROS & MEDEIROS
ADMINISTRAÇÃO JUDICIAL

SUMÁRIO EXECUTIVO

RECUPERAÇÃO JUDICIAL



RELATÓRIO MENSAL DE ATIVIDADES

1. INTRODUÇÃO
2. SUMÁRIO EXECUTIVO
3. DESCRIÇÃO DAS EMPRESAS
4. ENDIVIDAMENTO
5. INFORMAÇÕES OPERACIONAIS
6. DADOS FINANCEIROS- ECONÔMICOS
7. PLANO DE RECUPERAÇÃO JUDICIAL



Assuntos	Comentários
Informações operacionais	<ul style="list-style-type: none"> • A Intecnial está localizada em Erechim/RS. Atua na fabricação de bens de capital sob encomenda, para setores do agronegócio, energia, logística, armazenamento, elétrica, automação e montagem industrial. • Atua em todo território nacional e demais países da América Latina. • As empresas em recuperação são a Intecnial S.A. e a Intecnial Participações S.A. • Em reunião realizada na empresa no dia 29/07, a Recuperanda afirma que está atuando fortemente no mercado para a contratação de novos negócios e melhoria do fluxo de caixa, porém depende da venda dos imóveis para cumprimento do plano, especialmente em relação à Classe Trabalhista. A empresa afirma também estar trabalhando na redução dos custos fixos e na reestruturação do quadro geral de funcionários, que vem diminuindo constantemente.
Quadro de colaboradores	<ul style="list-style-type: none"> • Em julho de 2019, as Recuperandas contavam com 355 funcionários ativos e 94 afastados. • Os salários estão sendo pagos regularmente. Os pagamentos de INSS e FGTS ocorrem de acordo com as obras e as exigências dos clientes, portanto, não são pagos integralmente. • Em setembro/2019 a Intecnial formalizou a venda do imóvel (matrícula 17.093) destinado ao pagamento da Classe I, no valor de R\$ 4.100.000,00, e realizou a liquidação da 13ª a 18ª parcela, com vencimentos de março a agosto de 2019. Ainda assim, a Recuperanda acumula atrasos no pagamento das verbas trabalhistas, que atingiram o montante de R\$ 1.854.318,96 em setembro/2019
Cumprimento do Plano de Recuperação Judicial	<ul style="list-style-type: none"> • O Plano de Recuperação Judicial se encontra na fase de cumprimento. A empresa adimpliu com as parcelas atrasadas de março a agosto, ficando pendente o pagamento da 19ª parcela referente a setembro/2019. A Recuperanda ainda não iniciou o pagamento à subclasse denominada Credores Financeiros, questões melhores esclarecidas no item 7 destes relatório. • <u>Para que as empresas efetuem os pagamentos, é necessário que os credores juntem nos autos do processo seus dados bancários e também os enviem para o e-mail divergencias@administradorjudicial.adv.br.</u>
Dados econômico-financeiros	<ul style="list-style-type: none"> • Em julho, a Intecnial alcançou um lucro de R\$ 354.970,00 devido, principalmente, ao aumento expressivo do faturamento e redução das despesas administrativas e comerciais. Para os próximos três meses são estimadas negociações com clientes, que perfazem um total de R\$ 30,8 milhões. • A Intecnial está em vias de concretizar outros dois eventos de liquidez para realizar os pagamentos devidos: <ul style="list-style-type: none"> • I) Recebimento de um crédito relevante de titularidade da empresa junto à Serki Fundações; • II) Recebimento de precatório, no valor, aproximado, de R\$ 1,9 milhões, que pende da liberação da Justiça Federal para o Juízo da Recuperação (vide slide 08). • Ainda, a Recuperanda possui um segundo imóvel para venda, que corresponde à sede da Intecnial, contudo, até o momento não recebeu nenhuma proposta de compra.



Assuntos	Comentários
Endividamento concursal e extraconcursal	<ul style="list-style-type: none">• Endividamento Concursal: Atualmente, o passivo das Recuperandas, atinge o montante de R\$ 216 milhões, sujeitos ao processo de recuperação judicial.<ul style="list-style-type: none">❖ A Classe III – Quirografários, é a com maior representatividade, 78,5% do total do passivo, atingindo o valor de R\$ 168.543.356,18.❖ A Classe I – Trabalhista, é a com maior número de credores, 1.062 credores habilitados, 55,87% do total de credores arrolados na lista de credores.• Endividamento Extraconcursal: A dívida extraconcursal de maior relevância é a de débitos tributários. Atualmente, os tributos não estão sendo pagos na sua totalidade e alguns parcelamentos perderam a validade, assunto melhor elucidado no item da Dívida Tributária do presente relatório.• A principal medida para regularizar sua situação junto ao Fisco Federal, foi a adesão ao PERT (Programa Especial de Regularização Tributária), realizada em 28.09.2017, englobando débitos até Abr/17.• Na esfera estadual, em dezembro, foi aderido ao REFAZ 2018, o parcelamento foi homologado a partir do pagamento da primeira parcela, em 26.12.2018.• Até julho, as empresas continuam 33% de seu passivo fiscal parcelado. █
Acompanhamento processual	<ul style="list-style-type: none">• Em 06.06.2019, o juízo recuperacional deferiu a venda direta do imóvel de matrícula nº 17.093, conforme proposta 1 (fl. 5.273 dos autos), a qual nos termos do despacho, se mostrou mais vantajosa à recuperanda. Foram estipulados os prazos de 30 (trinta) dias para a lavratura da escritura pública, e de 5 (cinco) dias para comprovação do pagamento do preço. Ainda, que <u>o produto da venda será direcionado aos credores trabalhistas, e a alienação condicionada à prestação de contas ao Administrador Judicial</u>, que por sua vez apresentará as informações nos Relatórios Mensais de Atividades.• Em razão da existência de penhoras averbadas na matrícula de nº 17.093, oriundas de execuções fiscais ingressadas pela União – Fazenda Nacional, foi inviabilizada a formalização da venda do imóvel. Em 30.07.2019, o juízo recuperacional determinou o cancelamento das penhoras, sendo que em 01.08.2019 houve a expedição de ofício ao Registro de Imóveis de Erechim para proceder na forma determinada.• Em setembro de 2019, a Administração tomou conhecimento de que perfectibilizada a venda do citado imóvel no importe total de R\$ 4.100.000,00 (quatro milhões e cem mil reais), cujo produto está sendo destinado ao pagamento dos credores trabalhistas, conforme disposições do plano de pagamento e prestação de contas apresentada neste relatório.



Assuntos	Comentários
Acompanhamento processual	<ul style="list-style-type: none">Sobre a liberação dos valores oriundo do precatório pago no processo de cumprimento de sentença nº 5006162-72.2014.4.04.7117, movido pela Intecnia contra a União, vão esclarecidos alguns pontos:<p>A Intecnia moveu processo contra a União, tombado sob o nº 5006162-72.2014.4.04.7117, que tramita perante a 1ª Vara Federal de Erechim, neste processo houve o pagamento de um precatório, em aproximadamente, 1,9 milhões. Já a União, move execução fiscal contra a Intecnia, de nº 5000779-11.2017.4.04.7117, que tramitava perante a 1ª Vara de Erechim e foi redistribuída para a 1ª Vara Federal de Passo Fundo, os valores da primeira ação foram transferidos para a segunda, a pedido da União, e permanecem depositados neste processo.</p><p>Irresignada com o pedido da União para liberação do valor em seu favor, a Intecnia requereu que os valores fossem transferidos ao juízo recuperacional, no entanto, o pedido foi indeferido. Com isso, suscitou conflito de competência ao STJ, que recebeu o nº 165.742 – RS, onde discute qual juízo, recuperacional ou federal, é o competente para decidir a destinação dos valores oriundos do precatório. Em decisão liminar, o Ministro do Superior Tribunal de Justiça, Ricardo Villas Bôas Cuevas, determinou a suspensão dos processos que tramitam na Justiça Federal até o julgamento final da conflito de competência.</p>No tocante ao agravo de instrumento, tombado sob nº 70076673003, interposto pela empresas AEB Estruturas Metálicas Ltda. e Edegar Luiz de Oliveira ME, onde as partes insurgiam-se em relação ao poder de voto das instituições financeiras detentoras de créditos com garantias fiduciárias, foi negado provimento, posto que os referidos credores já se encontravam incluídos na relação de credores da recuperação judicial quando da realização da AGC, portanto, legalmente garantidos os seus votos. Os embargos declaratórios de nº 70078340502 foram desacolhidos. Houve a desistência dos embargos declaratórios de nº 70078341138, devidamente homologada. Por fim, inadmitido o Recurso Especial tombado sob o nº 70079589941, com trânsito em julgado em 05.02.2019.



MEDEIROS & MEDEIROS
ADMINISTRAÇÃO JUDICIAL

DESCRIÇÃO DAS EMPRESAS

RECUPERAÇÃO JUDICIAL



RELATÓRIO MENSAL DE ATIVIDADES

1. INTRODUÇÃO
2. SUMÁRIO EXECUTIVO
3. DESCRIÇÃO DAS EMPRESAS
 - CONTEXTO OPERACIONAL E INSTALAÇÕES
 - ESTRUTURA SOCIETÁRIA
 - PRODUTOS
 - RAZÕES DA CRISE
4. ENDIVIDAMENTO
5. INFORMAÇÕES OPERACIONAIS
6. DADOS FINANCEIROS - ECONÔMICOS
7. PLANO DE RECUPERAÇÃO JUDICIAL

3. DESCRIÇÃO DAS EMPRESAS



Contexto Operacional e Instalações

A Intecnial S.A., fundada no ano de 1968, é uma sociedade anônima de capital fechado, localizada em Erechim/RS. Sua atividade é a fabricação de bens de capital sob encomenda, para os setores de agronegócio, energia, logística, armazenamento, elétrica, automação e montagem industrial. A atuação da empresa acontece em todo território nacional e demais países da América Latina.

- **INTECNIAL S.A.**, inscrita no CNPJ sob o nº 89.432.702/0001-58, com sede societária na Rua Alberto Parenti, nº 1133, Bairro Industrial, Erechim/RS
- **INTECNIAL PARTICIPAÇÕES S.A.**, inscrita no CNPJ sob nº 08.818.364/0001-95, com sede societária na Rua Alberto Parenti, nº 1133, Bairro Industrial, Erechim/RS

As instalações se dividem por atividade. Nas imagens a lado, pode-se observar alguns dos principais setores.

- Engenharia
- Fabricação Mecânica
- Fabricação Elétrica
- Montagem Eletromecânica
- Serviço de Manutenção



3. DESCRIÇÃO DAS EMPRESAS



Contexto Operacional e Instalações

Abaixo seguem imagens capturadas em visita à empresa no dia 29.07.2019



Imóvel destinado à venda para pagamento da Classe Trabalhista

3. DESCRIÇÃO DAS EMPRESAS

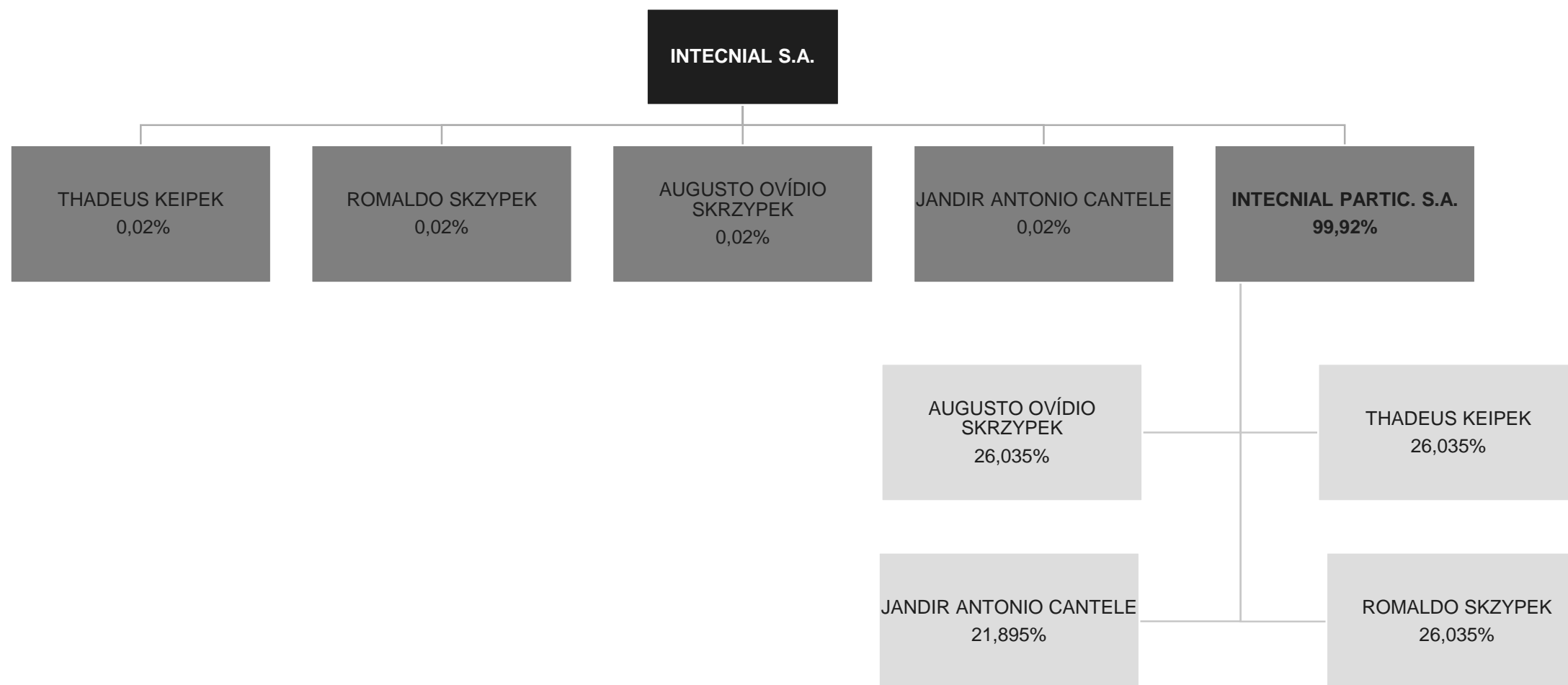


Estrutura Societária

Das empresas que se encontram em processo recuperacional:

INTECNIAL S.A., inscrita no CNPJ sob o nº 89.432.702/0001-58, com sede societária na Rua Alberto Parenti, nº 1133, Distrito Industrial, Erechim/RS

INTECNIAL PARTICIPAÇÕES S.A., inscrita no CNPJ sob nº 08.818.364/0001-95, com sede societária na Rua Alberto Parenti, nº 1133, Distrito Industrial, Erechim/RS



3. DESCRIÇÃO DAS EMPRESAS



Produtos

Considerando que o produto da empresa é feito por encomenda, a seguir, imagens de alguns projetos realizados pela Recuperanda.

GRANOL Porto Nacional em Tocantins.

Fornecimento unidade de processamento de soja.



VILUCO na Argentina

Preparação, extração de óleo e plantas de biodiesel – 2.500 ton/dia



3. DESCRIÇÃO DAS EMPRESAS



Produtos

As imagens a seguir são de projetos que a recuperanda realizou.

CAIASA INDUSTRIAL localizada no Paraguai.

Planta de preparação e extração



PETROBRÁS em Montes Claros, Minas Gerais

Planta de Biodiesel – capacidade 57 MM litros / ano





Razões da crise

De acordo com a Recuperanda, a crise econômico-financeira gerou um desequilíbrio em suas contas e finanças, principalmente, diante do cenário econômico nacional. O endividamento foi se agravando com o passar dos períodos, refletindo em dificuldades para cumprir com a execução dos contratos firmados.

A atividade exercida pela INTECNIAL S.A. foi afetada em virtude de situações específicas, elencadas nos tópicos a seguir:

- ❖ Dificuldades de fluxo de caixa;
- ❖ Esgotamento de capital de giro próprio;
- ❖ Retração de mercado;
- ❖ Atrasos de repasses do BNDES;
- ❖ Inadimplência de clientes;
- ❖ Elevação de custo com pessoal próprio;

Dentre as consequências deste cenário, esteve a necessidade de captação de recursos no mercado financeiro. Com a alta taxa de juros dos recursos captados, surgiram as dificuldades da empresa em cumprir com suas obrigações, resultando no endividamento e indisponibilidade financeira para gerir sua atividade.

Ainda, alguns projetos tiveram seus contratos rescindidos, obrigando a empresa a modificar seu planejamento operacional.

Por fim, em razão do endividamento a curto prazo, consideravelmente elevado em relação à capacidade financeira, a empresa optou por ingressar com o processo de recuperação judicial, no intuito de alongar o prazo de pagamento de suas dívidas e retomar o equilíbrio para exercer de forma saudável as atividades.



MEDEIROS & MEDEIROS
ADMINISTRAÇÃO JUDICIAL

ENDIVIDAMENTO

RECUPERAÇÃO JUDICIAL



RELATÓRIO MENSAL DE ATIVIDADES

1. INTRODUÇÃO
2. SUMÁRIO EXECUTIVO
3. DESCRIÇÃO DAS EMPRESAS
4. ENDIVIDAMENTO
 - CRÉDITOS SUJEITOS A RECUPERAÇÃO JUDICIAL
 - CRÉDITOS NÃO SUJEITOS
5. INFORMAÇÕES OPERACIONAIS
6. DADOS FINANCEIROS - ECONÔMICOS
7. PLANO DE RECUPERAÇÃO JUDICIAL

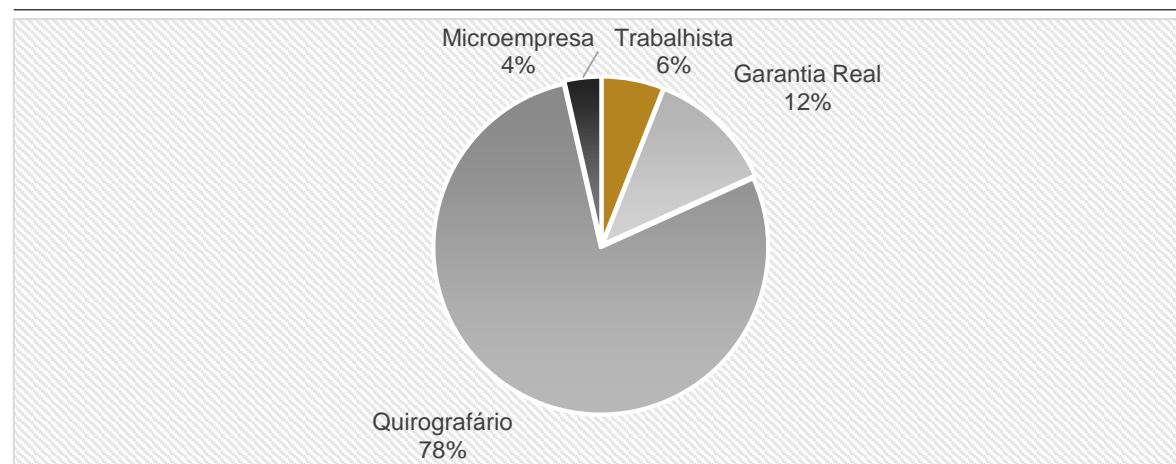


4. ENDIVIDAMENTO - CREDORES SUJEITOS A RECUPERAÇÃO JUDICIAL

Resumo da relação de credores atualizada

Natureza	Quantidade de credores	% quantidade de credores	Valor total (em R\$ mil)	% Valor total	Valor médio (em R\$ mil)
Trabalhista	1.062	55,87%	13.453.728,75	6,2%	12.668,29
Garantia Real	1	0,05%	26.425.063,54	12,2%	26.425.063,54
Quirografário	572	30,09%	168.543.356,18	78,0%	294.656,22
Microempresa	266	13,99%	7.647.847,33	3,5%	28.751,31
Total	1.901	100%	216.069.995,80	100%	113.661,23

Distribuição dos créditos por natureza



Principais credores na RJ

CLASSE	CREDOR	VALOR R\$
CLASSE II	BADESUL	R\$ 26.425.063,54
CLASSE III	Banco Votorantim S.A.	R\$ 38.860.726,07
	Banco do Brasil	R\$ 26.788.237,42
	Banco Itaú BBA S.A.	R\$ 24.521.052,57
	Berk & Lee Negócios S.A.	PTAX 16.05.2016 R\$ 16.285.126,46



4. ENDIVIDAMENTO - CREDORES NÃO SUJEITOS A RECUPERAÇÃO JUDICIAL

Dívidas Tributárias

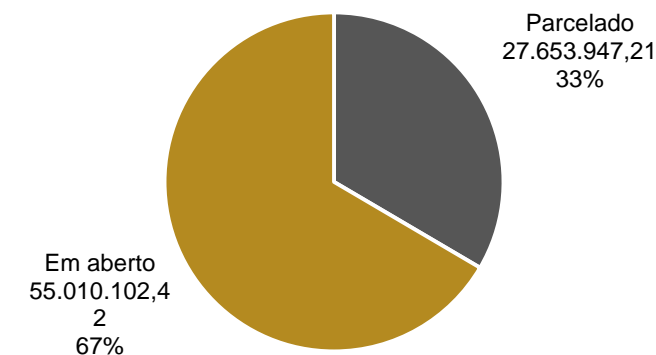
As Recuperandas informam que os impostos não são pagos na sua totalidade, e que mantêm regulares os parcelamentos de ISSQN e ICMS. Os pagamentos de INSS e FGTS ocorrem de acordo com as obras e as exigências dos clientes, portanto, não são pagos integralmente. Questionada acerca da validade dos parcelamentos, a empresa afirmou que apenas PERT, REFIS e parcelamento de ISS estão ativos, conforme destacado abaixo. Esta Administradora orientou a contabilização dos parcelamentos inativos no curto prazo, em obediência ao CPC 26 que trata das exigibilidades do Passivo.

As empresas apresentaram um plano para regularização do passivo tributário fundamentado em três pontos principais: I - Adesão ao PERT, cujo processo segue em curso perante a justiça, sem nenhuma decisão até o momento; II - Contratação de três escritórios especializados para realizar a apuração dos créditos tributários e revisão dos débitos apontados; III - Adesão aos programas de parcelamento de débitos tributários correntes, tão logo a situação de caixa permita um mínimo de certeza na continuidade de pagamento destes parcelamentos.

Em julho a dívida tributária da Intecnial atingiu o valor de **R\$ 82.664.049,63**, sendo que 33% está parcelado e 67% em aberto, conforme projeção gráfica a seguir.

POSIÇÃO DE TRIBUTOS PARC.		POSIÇÃO DE TRIBUTOS FEDERAIS		POSIÇÃO DE TRIBUTOS ESTADUAIS	
PARCELAMENTO ISS 3º	677	FGTS A RECOLHER	18.253.416	ICMS A RECOLHER	5.649.190
PARC. ISS – ERECHIM	5.683	INSS A PAGAR	8.432.895	ICMS OUTRAS ENTRADAS	180.935
PARC. ISS – ERECHIM LP	14.577	CONT.SENAI RECOLHER	412.292	TOTAL	R\$ 5.830.125
PARCELAMENTO ICMS	41.773	CONT.SESI RECOLHER	499.555	POSIÇÃO DE TRIBUTOS MUNICIPAIS	
PARCELAMENTO ICMS LP	614.852	CONT.SIND.RECOLHER	384.726	ISS A RECOLHER	42.211
PARCELAMENTO SESI	21.348	FUNDO TREIN. SENAI	241.272	ISS RET. 3º RECOLHER	46.530
PARCELAMENTO SENAI	16.449	CONTRIB PREV S/REC B	5.481.017	TOTAL	R\$ 88.741
PARCELAMENTO REFIS	117.201	COFINS A PAGAR	6.154.900		
PARCELAMENTO REFIS LP	1.446.095	PIS A PAGAR	1.204.177		
PARCELAMENTO IPTU	15.948	IPI A RECOLHER	60.905		
PARCELAMENTO SESI LP	148.095	IPI OUTRAS ENTRADAS	33.713		
PARCELAMENTO SENAI LP	113.962	I OF A RECOLHER	17.993		
PARCELAMENTO IPTU LP	36.539	CONTR SOC RECOLHER	817.592		
PERT – SESI	128.054	IRRF RENDIM RECOLHE	3.791.762		
PERT – SENAI	96.602	IRRF SOC CIVIS RECO	1.333		
PERT-REFIS INTECNIAL LP	2.691.193	IRRF COOP A RECOLHE	141		
PERT – DESONERAÇÃO LP	1.978.040	4,65 - RETIDOS FONT	2.590		
PERT – COFINS LP	1.499.822	IRPJ A PAGAR	2.245.712		
PERT – PIS LP	324.872	INSS RETIDO NA FONT	1.055.245		
PERT - IR S/REND. LP	3.970.020	TOTAL	R\$ 49.091.236		
PERT-INSS R.FEDERAL LP	8.323.003				
PERT-INSS PGFN LP	3.649.753				
PERT – SESI LP	1.954.308				
PERT – SENAI LP	1.474.310				
TOTAL	R\$ 28.683.173				

PASSIVO FISCAL





4. ENDIVIDAMENTO - CREDORES NÃO SUJEITOS A RECUPERAÇÃO JUDICIAL

As Recuperandas trabalham com fornecedores que não têm créditos sujeitos ao processo de recuperação judicial. Dessa forma, a tabela a seguir demonstra os credores extrajudiciais de maior relevância para as atividades das empresas.

**FORNECEDORES
MAIS RELEVANTES
DA OPERAÇÃO QUE
ESTÃO FORA DA
RECUPERAÇÃO
JUDICIAL**

FORNECEDORES VALORES	VALORES (R\$)
AÇOBRIL COMERCIAL DE AÇO LTDA	1.916.791
ANDREIA APARECIDA ZANETTE	149.078
CI MANUTENÇÃO E MONTAGEM INDUSTRIAL	144.500
GOM MONTAGEM E MANUTENÇÃO INDUSTRIAL	101.687
INTERATIVA ISOLAÇÕES TERMICAS LTDA.	128.749
JF SERVICOS DE USINAGEM E MANUTENÇÃO	45.541
JATI-SERVIÇOS COMERCIO E IMPORTAÇÃO	117.078
LUIS HENRIQUE ELEUTERIO	232.482
MILLS ESTRUTURAS E SERV. DE ENGENH S	69.067
NEXANS BRASIL S/A.	200.532
ORLANDA GARCIA PEREIRA ME	68.230
R ORIGEM ALIMENTOS LTDA.	212.759
SAFETY SERVICOS E TREINAMENTOS EMPR.	118.013
SYSTEM PROCESSAMENTOS LTDA	103.898
TAVEIRA TECNOLOGIA ISOLAMENTO TÉRMICO	304.225
TGL TRANSPORTES GUINDASTES E LOCAÇÃO	190.762
TKL TRANSPORTES KARINA LTDA ME	144.920
TRANSPORTES JEVICRIS LTDA.	284.479
UNIMED ERECHIM COOPERATIVA DE SERVIÇOS	147.125
TOTAL	4.679.916



MEDEIROS & MEDEIROS
ADMINISTRAÇÃO JUDICIAL

INFORMAÇÕES OPERACIONAIS

RECUPERAÇÃO JUDICIAL



RELATÓRIO MENSAL DE ATIVIDADES

1. INTRODUÇÃO
2. SUMÁRIO EXECUTIVO
3. DESCRIÇÃO DAS EMPRESAS
4. ENDIVIDAMENTO
5. INFORMAÇÕES OPERACIONAIS
FUNCIONÁRIOS
6. DADOS FINANCEIROS- ECONÔMICOS
7. PLANO DE RECUPERAÇÃO JUDICIAL



5. INFORMAÇÕES OPERACIONAIS

Funcionários

A fim de atender outro dos princípios da Recuperação Judicial – manutenção do emprego dos trabalhadores – está sendo fiscalizado o setor de RH, para que os demais órgãos da recuperação, bem como credores, tenham conhecimento da atual situação dos funcionários das devedoras.

Em setembro/2019 a Intecnia formalizou a venda do imóvel (matrícula 17.093) destinado ao pagamento da Classe I, no valor de R\$ 4.100.000,00, e realizou a liquidação da 13ª a 18ª parcela, com vencimentos de março a agosto de 2019.

Ainda assim, a Recuperanda acumula atrasos no pagamento das verbas trabalhistas, que atingiram o montante de R\$ 1.854.318,96, em setembro/2019. Abaixo segue representação dos valores devidos desde 2016:

VERBAS TRABALHISTAS EM ATRASO				
2016	2017	2018	2019	TOTAL
R\$913.715,37	R\$277.473,68	R\$248.881,82	R\$414.248,09	R\$1.854.318,96

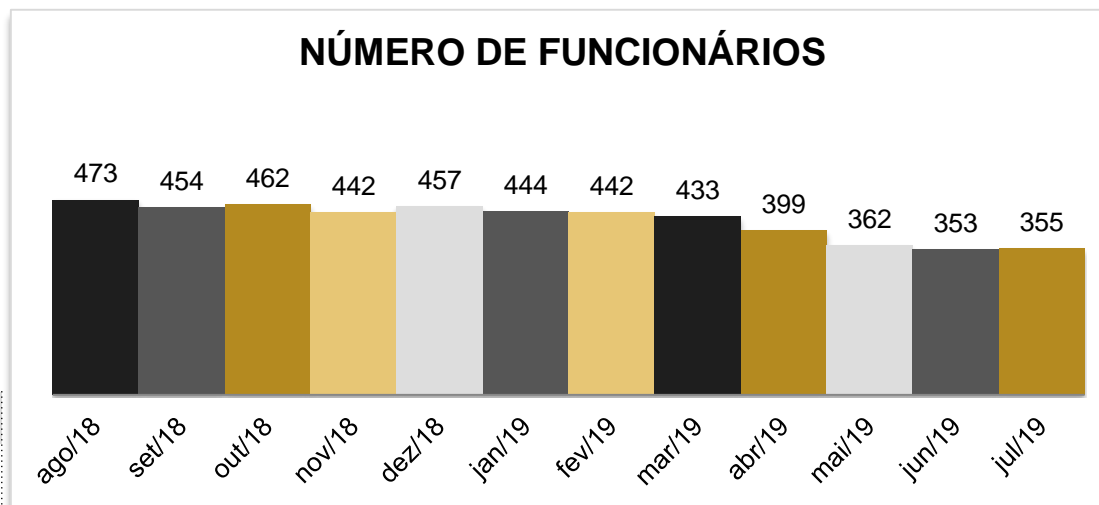
Quanto às verbas trabalhistas pós RJ (de 2019), a Intecnia pretende amortizar até 75% destas pendências com um crédito que está a se realizar. Em relação aos demais débitos trabalhistas, a empresa pretende regularizar conforme as disponibilidades de caixa.

Nota-se, pelo histórico, que as Recuperandas pagam de forma gradativa as dívidas mais antigas, mantendo o pagamento da folha atual e os adiantamentos salariais.

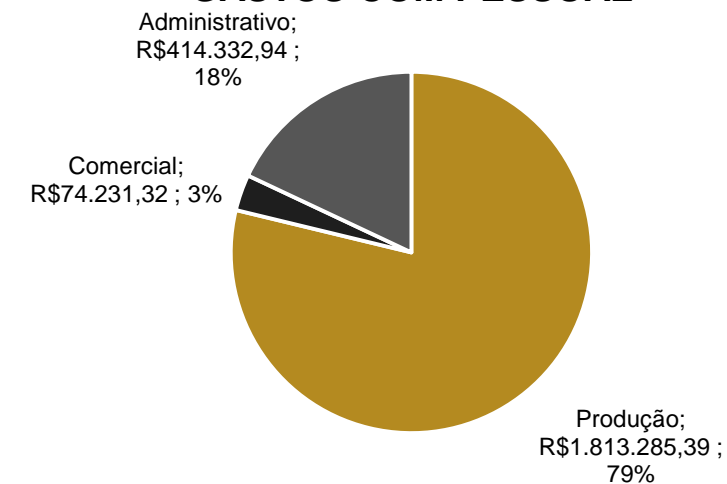
A projeção gráfica ao lado apresenta a evolução do quadro de colaboradores da Recuperanda, que admitiu 24 funcionários e demitiu 24. Dentre os motivos dos desligamentos estão: aviso prévio indenizado, término de contrato ou por pedido de demissão. Salienta-se que a empresa possui 94 empregados afastados inclusos no montante de 355 funcionários.

Os gastos com pessoal, no mês de julho, alcançaram o valor de **R\$ 2.301.849,65**, segundo informações da Recuperanda. Deste montante, cerca de 79% pertence ao setor de produção, 18% setor administrativo e 3% setor comercial.

NÚMERO DE FUNCIONÁRIOS



GASTOS COM PESSOAL





MEDEIROS & MEDEIROS
ADMINISTRAÇÃO JUDICIAL

DADOS FINANCEIROS ECONÔMICOS

RECUPERAÇÃO JUDICIAL

 RELATÓRIO MENSAL DE ATIVIDADES

1. **INTRODUÇÃO**
2. **SUMÁRIO EXECUTIVO**
3. **DESCRIÇÃO DAS EMPRESAS**
4. **ENDIVIDAMENTO**
5. **INFORMAÇÕES OPERACIONAIS**
6. **DADOS FINANCEIROS- ECONÔMICOS**
 - BALANÇO PATRIMONIAL
 - DEMONSTRAÇÃO DO RESULTADO DO EXERCÍCIO
 - DEMONSTRAÇÃO DO FLUXO DE CAIXA
 - DEMONSTRAÇÕES CONTÁBEIS INTECNIAL PARTICIPAÇÕES S.A.
7. **PLANO DE RECUPERAÇÃO JUDICIAL**



Balanço Patrimonial

BALANÇO	jun/19	jul/19
ATIVO	170.647.481	167.322.083
CIRCULANTE	31.560.302	28.585.262
Caixa e Equivalentes de Caixa	18.968	16.063
Clientes	10.539.793	10.358.886
Estoques	17.655.845	14.694.608
Impostos a Recuperar	1.642.206	1.395.903
Adiantamentos Operacionais	1.475.679	1.892.330
Outros Créditos	185.283	190.280
Despesas do Exercício Seguinte	42.528	37.194
NÃO CIRCULANTE	139.087.180	138.736.821
Realizável a Longo Prazo	88.523.784	88.276.165
Clientes	11.346.918	11.197.350
Partes Relacionadas	7.333.815	7.235.765
Depósitos Judiciais	2.363.987	2.363.987
Tributos Diferidos	67.479.063	67.479.063
Propriedade para Investimentos	9.764.355	9.764.355
Imobilizado	40.696.344	40.593.605
Imobilizado	77.865.324	77.865.324
Depreciação Acumulada	-37.168.979	-37.271.719
Intangível	102.696	102.696
Intangível	8.923.435	8.923.435
Amortização Acumulada	-8.820.739	-8.820.739

Análise

ATIVO

A empresa Intecnial possui seus ativos concentrados, em sua maior parte, no Ativo Não Circulante, sendo a principal conta a de Imobilizado, com 47% seguido da conta de Tributos Diferidos que ocupa 40% do Ativo.

- **Caixa e Equivalentes de Caixa:** Engloba os saldos bancários e o valor de Caixa de R\$ 9.555,69 que exhibe a realidade da empresa, visto que este montante inclui moedas estrangeiras para uso eventual por funcionários que se deslocam para fora do país.
- **Clientes:** Apresentou redução de 2% em julho devido aos recebimentos do período. A Recuperanda afirma que o valor da conta de Clientes oscila de acordo com a evolução e conclusão dos contratos e que, ultimamente, os projetos estão sendo finalizados dentro do mês, ocorrendo, portanto, consonância com a variação da Receita.
- **Estoques:** Houve decréscimo de R\$ 2,9 milhões chegando ao valor de R\$ 14.694.608,00. Questionada, a empresa afirma que em julho foram realizadas baixas de aproximadamente R\$ 1,2 milhões referente ao mês de junho que, devido a erros no processo de controle interno, não foram contabilizadas no mês de competência.
- **Adiantamentos Operacionais:** Compreende os adiantamentos a fornecedores e funcionários. Em julho demonstrou aumento de 28% no mês de julho devido, principalmente, aos adiantamentos realizados aos fornecedores Demaer (despachante aduaneiro) e Jati (fornecedor de chapa).
- **Despesas do Exercício Seguinte:** Contempla as rubricas de Seguros e IPTU a apropriar. Em julho, apontou redução de R\$ 5.334,00 em razão da apropriação mensal dessas contas.
- **Partes Relacionadas:** Em julho, demonstrou redução R\$ 98.051,00. Questionada, a Recuperanda informou que refere-se à transferência para a Intecnial Participações, no entanto, houve redução nesta conta, o que indica o contrário. Este ponto será objeto de esclarecimento no próximo relatório.
- **Imobilizado:** No mês de julho a Recuperanda não movimentou a conta de imobilizado, permanecendo somente a variação referente às depreciações. |



Balanço Patrimonial

BALANÇO	jun/19	jul/19
PASSIVO	170.647.481	167.322.083
CIRCULANTE	82.234.702	78.656.616
Fornecedores	9.285.458	9.265.081
Empréstimos e Financiamentos	1.549.898	1.547.940
Obrigações Trabalhistas	9.875.067	9.766.776
Obrigações Sociais	33.531.629	33.978.650
Obrigações Tributárias	21.259.846	21.486.211
Credores por Adiantamentos	6.732.804	2.611.958
NÃO CIRCULANTE	217.796.551	217.694.269
Fornecedores	50.797	64.829
Credores em recuperação judicial	36.779.911	36.663.597
Empréstimos e Financiamento	1.933.150	1.933.150
Bancos em Recuperação Judicial	131.259.653	131.259.653
Obrigações trabalhistas	11.120.147	11.120.147
Obrigações Tributárias	10.597.968	10.597.968
Obrigações Sociais	17.641.470	17.641.470
Tributos Diferidos	4.150.083	4.150.083
Provisões para Contingência	4.263.373	4.263.373
PATRIMÔNIO LÍQUIDO	-129.383.772	-129.028.802
Capital Social	45.000.000	45.000.000
Ajustes de Avaliação Patrimonial	8.571.925	8.571.925
Adiantamento Para Futuro Aumento de Capital	3.000.000	3.000.000
Reserva Legal	2.927.808	2.927.808
Lucros e Prejuízos Acumulados	-188.883.505	-188.528.534

Análise

PASSIVO

- **Fornecedores:** Apresentou redução de R\$ 381.394,00, chegando ao saldo total de R\$ 9.265.081,00 milhões em julho. A Recuperanda afirma que as aquisições do mês foram menores em relação à maio e que a empresa conseguiu alongar o prazo com fornecedores, melhorando as condições de pagamento.
 - ✓ **Fornecedores (longo prazo):** A Recuperanda informou que o aumento de R\$ 14 mil foi resultado das seguintes variações: R\$ 16 mil de pagamentos; R\$ 8,2 mil transferido para o curto prazo; e R\$ 21,8 mil realocado no longo prazo.
- **Empréstimos e Financiamentos:** A movimentação de julho refere-se à operações de antecipação de recebíveis que provocaram a redução de R\$ 1.959,00 no período.
- **Obrigações Trabalhistas:** Houve redução de R\$ 108.291,00 em razão das férias gozadas por funcionários no período, que ocasionaram, conseqüentemente, a diminuição a rubrica de provisão de férias.
- **Obrigações Sociais:** Representa 20% do Passivo da empresa e contempla os tributos inerentes à folha de pagamento. Demonstrou aumento de R\$ 447.021,00 em relação ao mês anterior devido à inadimplência, especialmente, de impostos como INSS e FGTS.
- **Obrigações Tributárias:** Apresentou leve aumento em relação ao mês anterior, alcançando o valor de R\$ 21.486.211,00. Conforme exposto no item da Dívida Tributária, a empresa não está adimplindo com suas obrigações fiscais integralmente, justificando o aumento nesta rubrica.
- **Credores por Adiantamentos:** Esta conta engloba os adiantamentos de clientes internos e externos e variação cambial do período. Em julho apontou expressiva redução, aproximadamente R\$ 4,1 milhões devido, especialmente, à entrega do projeto dos clientes Incobrasa e Eolicabras.
- **Credores em Recuperação Judicial:** Houve redução de R\$ 116.314,00 devido à contabilização da variação cambial. A Recuperanda expõe que o sistema ERP gera esta atualização e que o valor é estornado no mês subsequente.

6. DADOS FINANCEIROS-ECÔNOMICOS



Demonstração do Resultado do Exercício

DRE	jun/19	jul/19	SALDO 2019
RECEITA BRUTA	4.780.983	12.204.507	44.283.372
Receita Vendas Produtos	4.306.896	11.452.315	35.809.319
Receita Prestação de Serviços	474.087	748.682	8.446.673
Locação de Bens	-	3.510	27.380
DEDUÇÕES VENDAS	-188.332	-4.601.856	-10.812.478
Impostos Sobre Receitas	-188.332	-576.071	-3.098.957
Devoluções e Abatimentos	-	-4.025.785	-7.713.521
RECEITA LÍQUIDA	4.592.651	7.602.651	33.470.894
CUSTO DAS VENDAS	-1.344.289	-5.783.615	-23.391.349
Custo dos Produtos e Serviços Vendidos	-1.344.289	-5.783.615	-23.391.349
LUCRO BRUTO	3.248.362	1.819.037	10.079.545
DESPESAS/RECEITAS OPERACIONAIS	-1.660.232	-1.250.200	-9.108.639
Despesas Administrativas / Comerciais	-1.651.660	-1.231.018	-9.145.723
Despesas Tributárias	-15.560	-23.265	-98.866
Outras Despesas/Receitas	6.988	4.084	135.950
RESULTADO ANTES DAS DESP. NÃO DECORRENTES	1.588.131	568.837	970.906
DEPESAS NÃO DECORRENTES	-	-	-
DEPESAS NÃO DECORRENTES	-	-	-
RESULTADO ANTES DAS RECEITAS/DESP. FINANC.	1.588.131	568.837	970.906
RECEITAS (DESP.) FINANCEIRAS, LÍQUIDAS	-126.311	-213.867	-1.175.974
Despesas Financeiras	33.844	-131.277	-1.077.482
Receitas Financeiras	-160.156	-82.590	-98.492
Receitas Financeiras	-	-	-
PREJUÍZO ANTES DA TRIBUTAÇÃO	1.461.819	354.970	-205.068
IRPJ / CSLL Diferido Receita CPC 17	-	-	-
Imposto de Renda/ Contribuição social	-	-	-
Provisão para Contribuição Social	-	-	-
RESULTADO LÍQUIDO DO PERÍODO/EXERCÍCIO	1.461.819	354.970	-205.068

Análise

A Intecnia é uma empresa de projetos, com prazos de execução que variam de algumas semanas até vários meses. Portanto, uma das características, é um longo tempo de maturação entre as propostas e a conversão destas em contrato. Uma vez contratado o negócio, a sua execução é gradativa, medida por eventos ou marcos contratuais que, por sua vez, nem sempre se refletem em Receita Operacional imediatamente. A Recuperanda explana que, ultimamente, os projetos estão sendo conclusos dentro do mês, portanto a apropriação da Receita está ocorrendo dentro deste período.

- **Receita Bruta:** No mês de julho apresentou crescimento considerável, chegando ao total de R\$ 12.204.507,00. Questionada, a Recuperanda informa que a variação é comum às atividades de negócios da Intecnia e que neste mês o valor mais expressivo refere-se à conclusão do projeto da Incobrasa (exportação).
- **Custo das Vendas:** Significou 76% da Receita Líquida, gerando um Lucro Bruto de R\$ 1.819.037,00. Em comparação ao mês de junho, o percentual de custos aumentou consideravelmente. Ressalta-se, no entanto, que no mês anterior não foram consideradas baixas de estoque na ordem de R\$ 1,2 milhões, gerando esta discrepância neste mês.
- **Despesas Operacionais:** São marcadas, especialmente, pelas Despesas Administrativas/Comerciais que reduziram no período, atingindo R\$ 1.231.018,00. A empresa afirma que no mês de julho não ocorreu a atualização dos processos cíveis e trabalhistas, visto que são atualizadas semestralmente. As Despesas Tributárias denotaram aumento devido, principalmente, à anuidade do CREA e taxa de vistoria dos bombeiros.
- **Receitas e Despesas Financeiras:** Em julho, as Despesas Financeiras incorreram na ordem de R\$ 131.277,00 especialmente pelos juros sobre empréstimos e juros por atraso. As Receitas Financeiras valor negativo de R\$ 82.590,00. Questionada, a Recuperanda esclarece que os saldos apresentados são decorrentes de lançamentos contábeis inerentes à variação cambial do período.
- **Resultado Líquido:** Em julho, a Intecnia alcançou um lucro de R\$ 354.970,00 devido, principalmente, ao aumento expressivo do faturamento e redução das despesas administrativas e comerciais.

De acordo a empresa Intecnia, medidas como reestruturação do quadro de funcionários e busca por novos negócios estão sendo tomadas para alavancar os resultados. No mês de julho foram efetivadas vendas na ordem de R\$ 5,13 milhões, sendo projetos com duração de até 06 (seis) meses para entrega total. Para os próximos 03 (três) meses estão previstas negociações com clientes perfazendo um total de R\$ 30,80 milhões.

6. DADOS FINANCEIROS-ECÔNOMICOS



Demonstração do Fluxo de Caixa

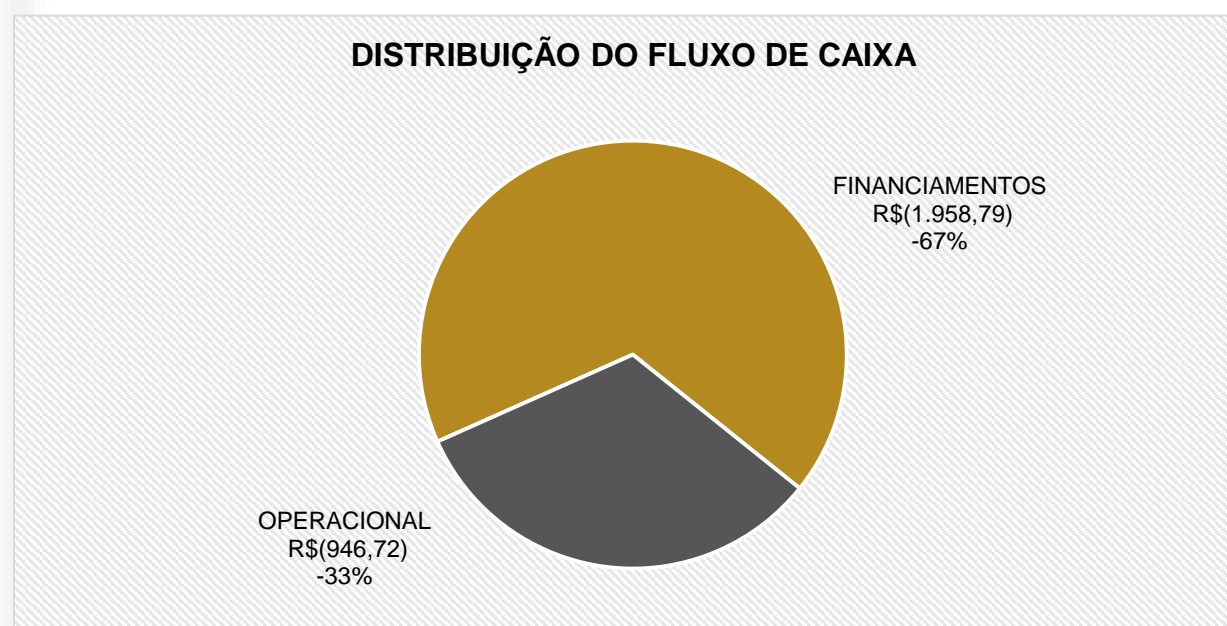
FLUXO DE CAIXA	jun-19	jul-19	2019
ATIVIDADES OPERACIONAIS			
Prejuízo do período/exercício	1.461.819	354.970	-205.068
Depreciações e amortizações	102.740	102.740	719.178
Títulos a receber	1.034.022	330.476	3.086.056
Estoques	-1.662.743	2.961.238	-988.695
Outros créditos	-101.797	-175.346	-1.025.753
Despesas do exercício seguinte	9.492	5.334	-21.036
Fornecedores	175.698	-122.658	1.447.970
Adiantamento de clientes/outras obrigações	-1.506.488	-3.555.752	-1.960.168
Ativo realizável a longo prazo	-104.243	98.051	-56.044
Demais contas do passivo não circulante	325.283	-	-112.285
CAIXA LÍQUIDO GERADO/ATIVIDADES OPERACIONAIS	-266.219	-947	884.156
ATIVIDADES DE INVESTIMENTOS			
Pagamento pela compra de imobilizado e intangível	-	-	-
CAIXA LÍQUIDO GERADO/ATIVIDADES DE INVESTIMENTOS	-	-	-
ATIVIDADES DE FINANCIAMENTO			
Empréstimos de curto prazo	268.804	-1.959	-902.194
Empréstimos de longo prazo	-	-	-
CAIXA LÍQUIDO GERADO/ATIVIDADES DE FINANCIAMENTOS	268.804	-1.959	-902.194
VARIAÇÃO LÍQUIDA DO PERÍODO	2.586	-2.906	-18.038
Saldo de caixa do início do período	16.382	18.968	
SALDO DE CAIXA DO FINAL DO PERÍODO	18.968	16.063	

Análise

- **Atividades Operacionais:** Apresentou consumo de caixa no valor de R\$ 947,00 impulsionado, principalmente, pela entrega dos projetos e consequente baixa dos adiantamentos efetuados pelos clientes Incobrasa e Eliobrás.
- **Atividades de Investimentos:** Não houve movimentações referentes às atividades de Investimentos, no mês de julho.
- **Atividades de Financiamento:** Houve consumo de caixa no valor de R\$ 1.959,00 em razão das movimentações de antecipação de recebíveis no período.

A Intecnial assegura estar atuando fortemente no mercado para a contratação de novos negócios e projetos, além de trabalhar na redução dos custos fixos, especificamente a mão de obra, que corresponde a uma parcela significativa dos custos da empresa.

Ao final do período, a Recuperanda demonstrou caixa negativo de R\$ 2.906,00. Somado ao caixa inicial, estabeleceu-se o saldo de R\$ 16.063,00. O gráfico abaixo exibe a distribuição do Fluxo de Caixa no mês de julho:



6. DADOS FINANCEIROS-ECÔNOMICOS

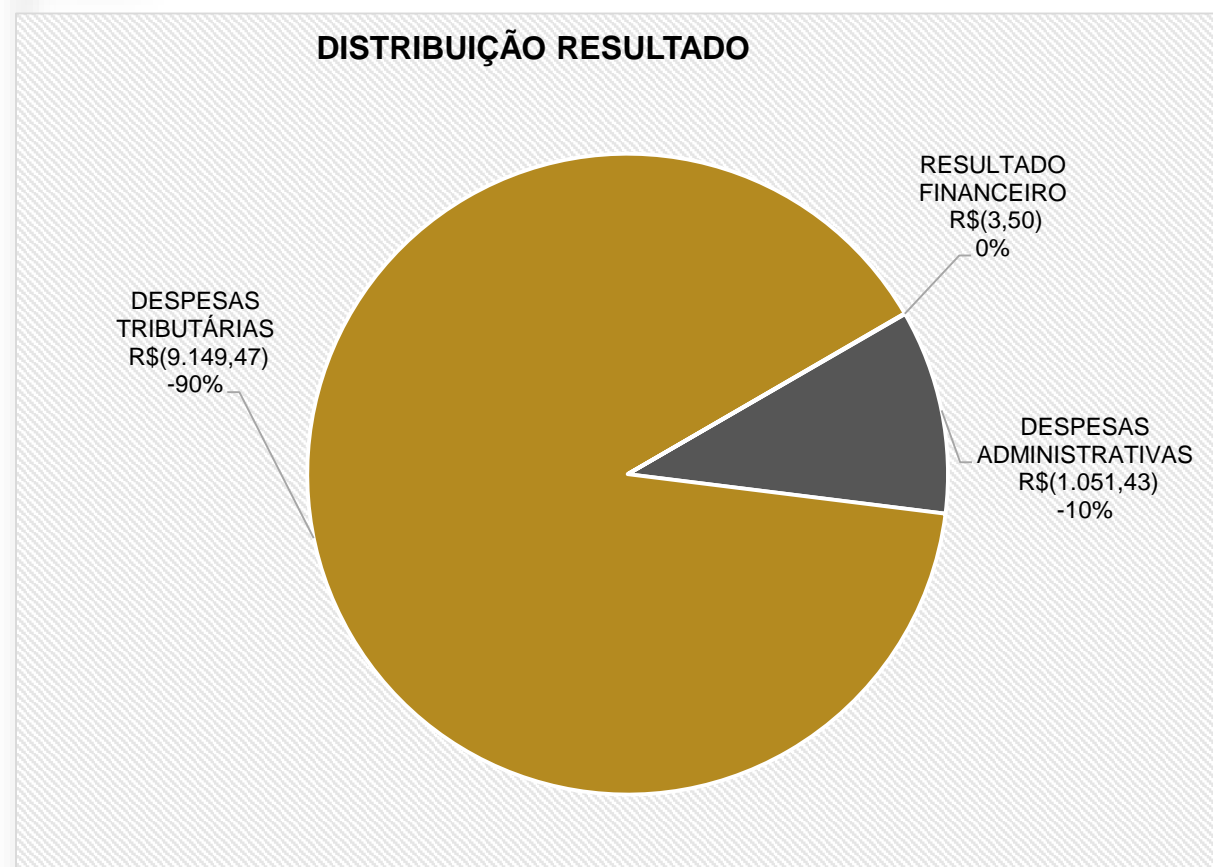


Demonstrativos Contábeis - Intecnia Participações S.A.

BALANÇO	jun/19	jul/19
ATIVO	3.088.267	2.980.013
CIRCULANTE	136.267	28.013
Caixa e Equivalentes de Caixa	135.216	28.013
Impostos a Recuperar	-	-
Despesas do Exercício Seguinte	1.051	-
NÃO CIRCULANTE	2.952.000	2.952.000
Investimentos	2.952.000	2.952.000
Investimentos em Controladas	-	-
Investimentos em Joint Venture	2.952.000	2.952.000
BALANÇO	jun/19	jul/19
PASSIVO	3.088.267	2.980.013
CIRCULANTE	7.333.825	7.235.774
Fornecedores	-	-
Partes Relacionadas	7.333.815	7.235.765
Seguros a Pagar	-	-
Obrigações Tributárias	9	9
NÃO CIRCULANTE	134.905.552	134.905.552
Fornecedores RJ	17.236	17.236
Provisões para Perda Investimentos	134.888.316	134.888.316
PATRIMÔNIO LÍQUIDO	-139.151.109	-139.161.314
Capital Social	44.999.960	44.999.960
Reserva Legal	1.577.960	1.577.960
Reserva de Avaliação Patrimonial	3.441.409	3.441.409
Prejuízos Acumulados	-189.170.438	-189.180.643

Análise

As movimentações de ativo e passivo se restringem à pequenas operações entre a Recuperanda e a INTECNIAL S.A. O Resultado Operacional de julho ficou negativo, no valor total de R\$ 10.204,00, vinculado, especialmente, às despesas tributárias que compreendem apenas ao Imposto sobre Operações Financeiras (IOF). O resultado de 2019 acumula o valor negativo de R\$ 69.687,00. Abaixo segue representação da distribuição do resultado no mês de julho.





MEDEIROS & MEDEIROS
ADMINISTRAÇÃO JUDICIAL

PLANO DE RECUPERAÇÃO JUDICIAL

RECUPERAÇÃO JUDICIAL



RELATÓRIO MENSAL DE ATIVIDADES

1. INTRODUÇÃO
2. SUMÁRIO EXECUTIVO
3. DESCRIÇÃO DAS EMPRESAS
4. ENDIVIDAMENTO
5. INFORMAÇÕES OPERACIONAIS
6. DADOS FINANCEIROS- ECONÔMICOS
7. PLANO DE RECUPERAÇÃO JUDICIAL
 - MEIOS DE RECUPERAÇÃO
 - PROPOSTA DE PAGAMENTO
 - PRESTAÇÃO DE CONTAS



7. PLANO DE RECUPERAÇÃO JUDICIAL

Meios de Recuperação

A Recuperanda, em seu plano de recuperação judicial, elenca as medidas para o seu soerguimento:

- Concessão de prazos e condições especiais no pagamento das obrigações vencidas ou vincendas.
- Reorganização societária e governança corporativa. Entende-se que a partir da aprovação do plano, a INTECNIAL pode se reorganizar societariamente, efetuando cisão, incorporação, fusão e transformação.
- Aumento de capital social ou entrada de novos sócios.
- Constituição e venda de unidades produtivas isoladas (UPIs), conforme condição destacada no item 6.3 do próprio plano.
 - Dos valores obtidos desta operação de venda das UPIs, 50% serão destinados ao fluxo de caixa da empresa e o restante será utilizado para pagamento dos credores, proporcionalmente aos créditos de cada credor (antecipação das parcelas finais dos valores sujeitos à RJ), conforme a seguinte regra, destinado 16,66% do saldo remanescente para as Classes II, III e IV.
- Dação em pagamento, podendo para isso destinar ativos, créditos a receber e produtos em estoque.
- Novação de dívidas do passivo, com ou sem constituição de garantia própria ou de terceiros
- Venda de bens.
- Locação, arrendamento, remoção, oferecimento como garantia de bens.
- Não distribuição de dividendos e/ou pagamentos de juros sobre o capital próprio, até a completa quitação dos créditos abrangidos pela recuperação judicial.

Quaisquer operações com os bens do ativo imobilizado dependerão de prévia anuência do Juízo desta recuperação judicial, após ouvida a Administradora Judicial.



7. PLANO DE RECUPERAÇÃO JUDICIAL

Proposta de Pagamento

• Classe I - Trabalhistas

O plano de recuperação judicial aprovado em assembleia, ocorrida em 08.11.2017, traz as seguintes premissas como opções de pagamentos:

Pagamento à vista em parcela única, com carência de 6 meses, deságio de 80%.

Pagamento à vista em parcela única, com carência de 12 meses, deságio de 60%.

Pagamento em 22 parcelas mensais, crescentes e sucessivas com carência de 3 meses, após homologação do plano.

As empresas colocam a venda, como forma de garantia dos créditos trabalhistas, os imóveis abaixo identificados, com avaliação a ser realizada pelo avaliador judicial Eng. JORGE LUIS MARTINS BERWANGER, para aceleração e quitação dos valores trabalhistas. Caso os imóveis sejam vendidos por valor inferior a avaliação, a diferença a menor será dividida (50% da desvalorização), entre os credores trabalhistas e as empresas.

1) Parte do lote urbano nº 7, da Área Industrial, na cidade de Erechim/RS, com área de 5.000m² (cinco mil metros quadrados), com benfeitorias, devidamente registrado no Cartório de Registro de Imóveis de Erechim, no Livro nº 2, sob a matrícula nº 17.093, sobre o qual encontra-se averbado um prédio em alvenaria com área construída de 3.325,43 m².

2) Parte do lote rural nº 35, da Seção Paio Grande, na cidade de Erechim/RS, com área de 75.000m²(setenta e cinco mil metros quadrados), com benfeitorias, devidamente registrado no Cartório de Registro de Imóveis de Erechim, no Livro nº 2, sob a matrícula nº 29.460, sobre o qual encontra-se averbado uma residência em alvenaria com área de 69,58m² e um quiosque em alvenaria com área de 180,54m², lotados em 2004.

Para recebimento à vista de seus créditos, os credores trabalhistas poderão, a qualquer momento, manifestar sua intenção diretamente às empresas, juntamente com seus dados bancários. Nesta hipótese, o deságio será aplicado sobre o valor original do crédito e, abatidos os valores recebidos até então, será pago o saldo remanescente.

• Classe II - Garantia Real

A classe II tem apenas um credor, que será pago da seguinte forma:

- Pagamento trimestral do principal, com juros baseado na tabela Price, e carência de 60 meses contados a partir da homologação judicial do plano de RJ, 13.12.2017.
- Durante o período de carência será pago 30% da SELIC, entre o 25º e 48º mês, depois nos últimos 12 meses será pago 50% da SELIC.
- Acerca da correção monetária desta classe, a contagem tem início a partir do pedido de recuperação judicial.



7. PLANO DE RECUPERAÇÃO JUDICIAL

Proposta de Pagamento

- **Credores de até R\$ 10.000,00 são considerados de Pequeno Valor**, estes têm uma única opção com 12 meses de carência, correção monetária baseada na Taxa Referencial Mensal e deságio de 70%. O pagamento será feito em até 36 meses após a carência, de acordo com o fluxo de caixa da empresa.
- O restante dos credores, que são fornecedores e prestadores de serviço das Classes III e IV, serão pagos conforme as opções demonstradas a seguir.

PRAZO TOTAL (com carência)	CARÊNCIA	TAXA DE JUROS	CORREÇÃO MONETÁRIA	DESÁGIO	FORMA PAGAMENTO
84	36	0%	TR-Mensal	80%	Pagamento trimestral.
96	36	0%	TR-Mensal	75%	Pagamento trimestral.
108	36	0%	TR-Mensal	70%	Pagamento trimestral.
120	36	0%	TR-Mensal	65%	Pagamento trimestral.
132	36	0%	TR-Mensal	60%	Pagamento trimestral.
144	36	0%	TR-Mensal	55%	Pagamento trimestral.
156	36	0%	TR-Mensal	50%	Pagamento trimestral.
168	36	0%	TR-Mensal	45%	Pagamento trimestral.
180	36	0%	TR-Mensal	40%	Pagamento trimestral.
192	36	0%	TR-Mensal	35%	Pagamento trimestral.
204	36	0%	TR-Mensal	30%	Pagamento trimestral.
216	36	0%	TR-Mensal	25%	Pagamento trimestral.
228	36	0%	TR-Mensal	20%	Pagamento trimestral.
240	36	0%	TR-Mensal	15%	Pagamento trimestral.
252	36	0%	TR-Mensal	10%	Pagamento trimestral.
264	36	0%	TR-Mensal	5%	Pagamento trimestral.
276	36	0%	TR-Mensal	0%	Pagamento trimestral.

- **Classe III – Quirografários**
- **Classe IV e V – ME e EPP**



7. PLANO DE RECUPERAÇÃO JUDICIAL

Proposta de Pagamento

- Classe III –
Quirografários

CREDORES
FINANCEIROS

São três modalidades:

1ª Modalidade:

- Pagamento linear trimestral das parcelas, sem *bullet*, com carência de 36 meses e deságio de 80%.

2ª Modalidade:

- Pagamento trimestral do principal, juros e correção monetária, com carência de 24 meses, juros de 7% ao ano e correção monetária pela Taxa Referencial mensal, nesta opção não há deságio.
- Durante o período de carência, será pago entre o 13º e o 24º mês o valor correspondente a atualização de 100% dos juros.
- Forma de pagamento do principal:
 - 3º ano com 5% de amortização;
 - do 4º ao 9º ano com 10% de amortização por ano;
 - no 10º ano, bullet de 35%

3ª Modalidade:

- Pagamento trimestral do principal, juros e correção monetária, com base na Tabela Price.
- Durante período de carência, será pago entre o 24º e o 48º mês o valor correspondente a atualização dos juros e correção.
- Forma de pagamento do principal:
 - 5º ano com 3% de amortização;
 - 6º ao 8º ano com 5% de amortização por ano;
 - 9º ao 10º ano com 7% de amortização por ano;
 - 11º e 12º ano com 10% de amortização por ano;
 - 13º ao 16º ano com amortização de 12%



Prestação de contas

CLASSE I - TRABALHISTA:

Considerando o disposto no plano, a empresa pagaria parcelas mensais, em crescimento, na classe trabalhista. Na primeira parcela foram pagos R\$ 200,00, na segunda R\$ 205,00, na terceira R\$ 210,00 e assim sucessivamente. Lembrando que os credores deveriam indicar as contas bancárias para depósito, observando-se nesse ponto que, em que pese não tenha havido a apresentação das contas por todos os credores, a empresa realizou o depósito via ordem de pagamento no Banco Itaú. Alguns credores realizaram o saque, os que não o fizeram, tiveram os valores devolvidos para empresa.

No mês de setembro/2019 formalizou-se a venda do imóvel de matrícula 17093, no valor de R\$ 4.100.000,00, cujo montante foi destinado ao pagamento da Classe Trabalhista. A Recuperanda relatou e enviou à esta Administração Judicial os comprovantes de pagamento das parcelas 13ª a 18ª, correspondentes aos meses de março a agosto de 2019.

A respeito do segundo imóvel, a sede da Intecnia, não ocorreu nenhuma proposta de compra até o momento. No total, já foram quitados 544 credores da Classe I, sendo 166 na 13ª a 18ª parcelas. Na tabela a seguir consta o resumo.

RESUMO			
Nº PARCELA	VENCIMENTO	CREDORES QUITADOS	VALOR (R\$)
1º	mar/18	5	421,22
2º	abr/18	30	10.450,62
3º	mai/18	13	6.865,14
4º	jun/18	25	17.082,00
5º	jul/18	42	40.078,04
6º	ago/18	45	51.463,50
7º	set/18	31	40.099,30
8º	out/18	36	51.113,16
9º	nov/18	30	46.923,83
10º	dez/18	45	86.299,81
11º	jan/19	48	116.774,52
12º	fev/19	28	77.991,46
13º	mar/19	38	110.983,77
14º	abr/19	35	117.010,20
15º	mai/19	14	52.318,98
16º	jun/19	33	123.728,39
17º	jul/19	26	111.564,79
18º	ago/19	20	84.777,85
19º	set/19	-	-
TOTAL		544	1.145.946,58



Prestação de contas

CLASSE II – GARANTIA REAL:

Os pagamentos da Classe II deverão ser iniciados em 14/12/2022.

CLASSE II, III E CLASSE IV E V– QUIROGRAFÁRIOS E ME E EPP:

Credores de Pequeno Valor: Os credores de até R\$ 10.000,00 considerados de pequeno valor, deverão ser pagos até 13/12/2021.

Credores Financeiros: Serão ser pagos conforme a modalidade a que pertencem:

1º modalidade: Pagamento trimestral a partir de 14/12/2020, com deságio de 80%;

2º modalidade: Pagamento trimestral a partir de 14/12/2019 sem deságio e com atualização de juros, sendo que os encargos devem ser pagos entre 14/01/2019 a 13/12/2019;

3º modalidade: Pagamento trimestral a partir de 14/12/2021. O valor de juros e correção deve ser efetuado a partir de 14/12/2019.

É importante frisar que a quitação de 100% dos juros mencionado na 2º modalidade deveria ser efetuado a partir de janeiro/2019. A Intecnia esclarece que não realizou os pagamentos, entretanto mantém contato e negociações constantes com os Bancos sindicalizados. Fora realizada uma reunião presencial em São Paulo/SP em maio e, desde então, vem sustentando tratativas verbais, com a periódica atualização da situação da companhia aos credores, inclusive no que diz respeito à evolução de tratativas com terceiros e investidores. O último contato ocorreu na última semana de julho.

Abaixo segue relação de Credores Financeiros e respectiva modalidade de pagamento.

CREDORES FINANCEIROS		
2º Modalidade de pagamento:		
Classe III	BANCO DO ESTADO DO RIO GRANDE SUL	R\$ 1.124.206,94
	BANCO VOTORANTIM S.A.	R\$ 44.122.917,56
	BANCO ITAU BBA S.A.	R\$ 27.841.486,52
	BANCO DO BRASIL S.A.	R\$ 26.605.918,20



MEDEIROS & MEDEIROS
ADMINISTRAÇÃO JUDICIAL

ANEXOS

RECUPERAÇÃO
JUDICIAL



RELATÓRIO MENSAL DE
ATIVIDADES

I – DEMONSTRAÇÕES CONTÁBEIS DE JULHO/2019

II – CERTIDÕES NEGATIVAS



MEDEIROS & MEDEIROS

ADMINISTRAÇÃO JUDICIAL

administradorjudicial.adv.br

PORTO ALEGRE / RS

NOVO HAMBURGO / RS

SÃO PAULO / SP

CAXIAS DO SUL / RS

BLUMENAU / SC

AV. DR. NILO PEÇANHA, 2900/701
TORRE COMERCIAL IGUATEMI BUSINESS
BAIRRO CHÁCARA DAS PEDRAS
CEP: 91330-001
51 3062.6770

RUA JÚLIO DE CASTILHOS, 679/111
CENTRO EXECUTIVO TORRE PRATA
BAIRRO CENTRO
CEP: 93510-130
51 3065.6770

AV. NACÕES UNIDAS, 12399/133 B
ED. COMERCIAL LANDMARK
BAIRRO BROOKLIN NOVO
CEP: 04578-000
11 2769-6770

RUA ÂNGELO CHIARELLO, 2811/501
CENTRO EMPRESARIAL CRUZEIRO
BAIRRO PIO X
CEP: 95032-460
54 3419.7274

RUA DR. ARTUR BALSINI, 107
BBC BLUMENAU
BAIRRO VELHA
CEP: 89036-240
47 3381-337



**MEDEIROS
& MEDEIROS**
ADMINISTRAÇÃO JUDICIAL

ANEXO I



**MEDEIROS
& MEDEIROS**
ADMINISTRAÇÃO JUDICIAL

ANEXO II



Sinergia que gera resultados

Balanco Patrimonial



31 de Julho de 2019



(Em Recuperação Judicial)

**Balço Patrimonial para o Período e Exercícios Findos
em 31 de julho de 2019 e 31 de dezembro de 2018
(Em Reais)**

	31/07/2019	31/12/2018
ATIVO	167.322.082,83	169.053.828,07
CIRCULANTE	28.585.262,32	29.409.629,50
Caixa e Equivalentes de Caixa	16.062,63	34.100,75
Clientes	10.358.885,72	13.200.698,26
Estoques	14.694.607,57	13.705.912,99
Impostos a Recuperar	1.395.902,63	1.009.915,25
Adiantamentos Operacionais	1.892.329,93	1.279.608,58
Outros Créditos	190.280,16	163.235,77
Despesas do Exercício Seguinte	37.193,68	16.157,90
NÃO CIRCULANTE	138.736.820,51	139.644.198,57
Realizável a Longo Prazo	88.276.164,97	88.464.365,41
Clientes	11.197.349,53	11.441.593,47
Partes Relacionadas	7.235.764,94	7.174.899,08
Depósitos Judiciais	2.363.987,31	2.368.809,67
Tributos Diferidos	67.479.063,19	67.479.063,19
Propriedade para Investimentos	9.764.355,03	9.764.355,03
Imobilizado	40.593.604,69	41.312.782,31
Imobilizado	77.865.323,84	77.865.323,84
Depreciação Acumulada	(37.271.719,15)	(36.552.541,53)
Intangível	102.695,82	102.695,82
Intangível	8.923.435,14	8.923.435,14
Amortização Acumulada	(8.820.739,32)	(8.820.739,32)


 Airton José Folador
 Diretor Superintendente


 Romaldo Skzypek
 Diretor


 Iara Cristina Alba
 Contadora - CRC/RS 098975/O-9

(Em Recuperação Judicial)

**Balço Patrimonial para o Período e Exercícios Findos
em 31 de julho de 2019 e 31 de dezembro de 2018
(Em Reais)**

	31/07/2019	31/12/2018
PASSIVO	167.322.082,83	169.053.828,07
CIRCULANTE	78.656.615,51	38.118.817,74
Fornecedores	9.265.081,23	7.506.857,57
Empréstimos e Financiamentos	1.547.939,64	2.450.133,33
Obrigações Trabalhistas	9.766.775,77	10.970.453,74
Obrigações Sociais	33.978.650,27	3.229.707,72
Obrigações Tributárias	21.486.210,80	5.327.418,64
Credores por Adiantamentos	2.611.957,80	8.634.246,74
NÃO CIRCULANTE	217.694.269,26	259.758.744,49
Fornecedores	64.829,03	185.144,19
Fornecedores em Recuperação Judicial	36.663.597,14	36.853.535,69
Empréstimos e Financiamentos	1.933.149,99	1.933.149,99
Bancos em Recuperação Judicial	131.259.652,50	131.259.652,50
Obrigações Trabalhistas	11.120.146,62	11.120.146,62
Obrigações Sociais	17.641.469,62	45.656.032,73
Obrigações Tributárias	10.597.968,45	24.225.341,43
Tributos Diferidos	4.150.082,61	4.150.082,61
Provisões para Contingência	4.263.373,30	3.938.090,60
Faturamento Antecipado	-	437.568,13
PATRIMÔNIO LÍQUIDO	(129.028.801,94)	(128.823.734,16)
Capital Social	45.000.000,00	45.000.000,00
Reserva Legal	2.927.807,99	2.927.807,99
Adiantamento para Futuro Aumento de Capital	3.000.000,00	3.000.000,00
Ajustes de Avaliação Patrimonial	8.571.924,55	8.571.924,55
Prejuízos Acumulados	(188.528.534,48)	(188.323.466,70)


 Airton José Folador
 Diretor Superintendente


 Romaldo Skzypek
 Diretor


 Iara Cristina Alba
 Contadora – CRC/RS 098975/O-9

(Em Recuperação Judicial)

**Demonstração do Resultado para o Período e Exercícios Findos
em 31 de julho de 2019 e 31 de dezembro de 2018
(Em Reais)**

	31/07/2019	31/12/2018
RECEITA BRUTA	44.283.372,01	56.460.449,95
Receita Vendas Produtos	35.809.319,01	32.408.038,21
Receita Prestação de Serviços	8.446.673,00	21.616.775,86
Locação de Bens	27.380,00	2.435.635,88
DEDUÇÕES VENDAS	(10.812.478,37)	(10.223.894,86)
Impostos Sobre Receitas	(3.098.956,99)	(7.681.006,27)
Devoluções e Abatimentos	(7.713.521,38)	(2.542.888,59)
RECEITA LÍQUIDA	33.470.893,64	46.236.555,09
CUSTO DAS VENDAS	(23.391.348,53)	(39.190.857,53)
Custo dos Produtos e Serviços Vendidos	(23.391.348,53)	(39.190.857,53)
LUCRO BRUTO	10.079.545,11	7.045.697,56
DESPESAS/RECEITAS OPERACIONAIS	(9.108.638,78)	(12.713.547,87)
Despesas Administrativas / Comerciais	(9.145.722,74)	(14.198.097,77)
Despesas Tributárias	(98.865,70)	(108.019,56)
Outras Despesas/Receitas	135.949,66	1.592.569,46
RESUL. ANTES DAS DESP. NÃO DECORRENTES	970.906,33	(5.667.850,31)
DESPESAS NÃO DECORRENTES	-	(20.217.160,61)
Despesas Não Decorrentes	-	(20.217.160,61)
RESULT.ANTES RECEITAS/DESP. FINANC.	970.906,33	(25.885.010,92)
RECEITAS (DESP.) FINANCEIRAS, LÍQUIDAS	(1.175.974,11)	30.726.073,20
Despesas Financeiras	(1.077.481,81)	(9.034.638,38)
Receitas Financeiras	(98.492,30)	39.760.711,58
RESULTADO ANTES DOS IMPOSTOS	(205.067,78)	4.841.062,28
IRPJ / CSLL Diferido S/prejuízo Fiscal	-	(1.323.130,33)
Imposto de Renda/Contribuição Social s/Lucro	-	(3.063.304,14)
LUCRO DO EXERCÍCIO	(205.067,78)	454.627,81


 Airton José Folador
 Diretor Superintendente


 Iara Cristina Alba
 Contadora - CRC/RS 098975/O-9


 Romaldo Skzypek
 Diretor

(Em Recuperação Judicial)

**Demonstração dos Fluxos de Caixa para o Período e Exercícios Findos
em 31 de julho de 2019 e 31 de dezembro 2018
Método Indireto
(Em Reais)**

	31/07/2019	31/12/2018
Atividades Operacionais		
Lucro do Exercício	(205.067,78)	454.627,81
Depreciações e Amortizações	719.177,62	(1.266.321,86)
Vendas e Baixas do Ativo Imobilizado	-	256.918,30
Títulos a Receber	3.086.056,48	5.296.254,68
Estoques	(988.694,58)	(2.693.085,45)
Outros Créditos	(1.025.753,12)	595.409,04
Despesas do Exercício Seguinte	(21.035,78)	(846,37)
Fornecedores/Credores	1.447.969,95	(25.566.459,23)
Adiantamento de Clientes / Outras Obrigações	(1.960.168,29)	20.562.035,24
Ativo Realizável a Longo Prazo	(56.043,50)	2.044.840,08
Demais Contas do Passivo Não Circulante	(112.285,43)	(2.135.669,72)
Caixa Líquido Gerado/Atividades Operacionais	884.155,57	(2.452.297,48)
Atividades de Investimentos		
Pagamento pela Compra de Imobilizado e Intangível	-	(304.687,79)
Caixa Líquido Consumido-Atividades de Investimentos	-	(304.687,79)
Atividades de Financiamento		
Empréstimos de Curto Prazo	(902.193,69)	1.106.404,92
Empréstimos de Longo Prazo	-	1.601.481,42
Caixa Líq. Consumido/Gerado-Ativ. de Financiamentos	(902.193,69)	2.707.886,34
Variação Ativ. Oper. Investimentos e Financiamentos	(18.038,12)	(49.098,93)
Variação Líquida nas Disponibilidades	(18.038,12)	(49.098,93)
Saldo de Caixa no Início do Exercício	34.100,75	83.199,68
Saldo de Caixa no Final do Exercício	16.062,63	34.100,75



Airton José Folador
Diretor Superintendente




Iara Cristina Alba



Romaldo Skzypek
Diretor

Contadora – CRC/RS 098975/O-9



INTECNIAL[®]

www.intecnial.com.br

SINERGIA QUE GERA RESULTADOS

INTECNIAL PARTICIPAÇÕES S.A.

BALANÇO PATRIMONIAL

31 de Julho de 2019




INTECNIAL PARTICIPAÇÕES S.A.
(Em Recuperação Judicial)

Rua: Alberto Parenti, 1133, Distrito Industrial - 99706-404 - Erechim - RS
direcao@intecnial.com.br - FONE (54)2107-8000 - FAX (54)2107-8200
CNPJ - 08.818.364/0001-95 - NIRE - 43.300.047.717

Balanco Patrimonial para o Período e Exercícios Findos
em 31 de julho de 2019 e 31 de dezembro de 2018
(Em Reais)

	31/07/2019	31/12/2018
ATIVO	2.980.012,50	2.989.417,26
CIRCULANTE	28.012,50	37.417,26
Caixa e Equivalente de Caixa	28.012,50	30.057,25
Despesas do Exercício Seguinte		7.360,01
NÃO CIRCULANTE	2.952.000,00	2.952.000,00
Investimentos	2.952.000,00	2.952.000,00
Investimentos em <i>Joint Venture</i>	2.952.000,00	2.952.000,00
PASSIVO	2.980.012,50	2.989.417,26
CIRCULANTE	7.235.774,23	7.175.491,97
Fornecedores	-	583,60
Partes Relacionadas	7.235.764,94	7.174.899,08
Obrigações Tributárias	9,29	9,29
NÃO CIRCULANTE	134.905.552,12	134.905.552,12
Fornecedor RJ	17.236,45	17.236,45
Provisão para Perda Investimentos	134.888.315,67	134.888.315,67
PATRIMÔNIO LÍQUIDO	(139.161.313,85)	(139.091.626,83)
Capital Social	44.999.960,00	44.999.960,00
Reserva Legal	1.577.959,79	1.577.959,79
Ajuste de Avaliação Patrimonial	3.441.409,14	3.441.409,14
Prejuízos Acumulados	(189.180.642,78)	(189.110.955,76)


Augusto Ovídio Skrzypek
Presidente


Romaldo Skrzypek
Vice-Presidente


Iara Cristina Alba
Contadora - CRC/RS 098975/O-9



INTECNIAL PARTICIPAÇÕES S.A.
(Em Recuperação Judicial)


Rua: Alberto Parenti, 1133, Distrito Industrial - 99706-404 - Erechim - RS
direcao@intecnial.com.br - FONE (54)2107-8000 - FAX (54)2107-8200
CNPJ - 08.818.364/0001-95 - NIRE - 43.300.047.717

**Demonstração do Resultado para o Período e Exercícios Findos
em 31 de julho de 2019 e 31 de dezembro de 2018
(Em Reais)**

	31/07/2019	31/12/2018
RECEITA BRUTA	-	-
DEDUÇÕES VENDAS	-	-
Impostos Sobre Receitas	-	-
RECEITA LÍQUIDA	-	-
DESPESAS/RECEITAS OPERACIONAIS	(69.667,27)	(144.843,74)
Despesas Administrativas	(7.360,01)	(13.044,17)
Despesas Tributárias	(62.307,26)	(131.799,57)
RESULT.DE PARTICIPAÇÕES SOCIETÁRIAS	-	(2.545.255,00)
Resultado da Equivalência Patrimonial	-	(2.545.255,00)
RESULTADO FINANCEIRO	(19,75)	388,73
Juros Passivos	(19,75)	(59,08)
Receitas Financeiras	-	447,81
PREJUÍZO ANTES DA TRIBUTAÇÃO	(69.687,02)	(2.689.710,01)
Provisão para Imposto de Renda	-	-
Provisão para Contribuição Social	-	-
PREJUÍZO DO EXERCÍCIO	(69.687,02)	(2.689.710,01)


Augusto Ovídio Skrzypek
Presidente


Iara Cristina Alba
Contadora - CRC/RS 098975/O-9


Romaldo Skrzypek
Vice-Presidente



INTECNIAL PARTICIPAÇÕES S.A.
(Em Recuperação Judicial)

Rua: Alberto Parenti, 1133, Distrito Industrial - 99706-404 - Erechim - RS
direcao@intecnial.com.br - FONE (54)2107-8000 - FAX (54)2107-8200
CNPJ - 08.818.364/0001-95 - NIRE - 43.300.047.717

**Demonstração do Fluxo de Caixa para o Período e Exercícios Findos
em 31 de julho de 2019 e 31 de dezembro de 2018
Método Indireto
Em Reais**

	31/07/2019	31/12/2018
Atividades Operacionais		
Prejuízo do Exercício	(69.687,02)	(2.689.710,01)
Fornecedores	(583,60)	583,60
Outros Créditos	-	25.845,40
Variação das Despesas do Exercício Seguinte	7.360,01	(156,59)
Outras Obrigações	-	(11,28)
Caixa Líquido Gerado/Atividades Operacionais	(62.910,61)	(2.663.448,88)
Atividades de Investimentos		
Resultado da Equivalência Patrimonial	-	2.545.255,00
Caixa Líquido Consumido/Ativ. de Investimentos	-	2.545.255,00
Atividades de Financiamento		
Créditos de (Mútuo)	60.865,86	148.153,38
Caixa Líq. Consumido/Ativ. de Financiamentos	60.865,86	148.153,38
Variação Ativ. Oper. Investimento e Financiamentos	(2.044,75)	29.959,50
Variação Líquida nas Disponibilidades	(2.044,75)	29.959,50
Saldo de Caixa no Início do Período	30.057,25	97,75
Saldo de Caixa no Final do Período	28.012,50	30.057,25


Augusto Ovídio Skrzypek
Presidente


Iara Cristina Alba

Contadora - CRC/RS 098975/O-9


Romaldo Skrzypek
Vice-Presidente



MINISTÉRIO DA FAZENDA
Secretaria da Receita Federal do Brasil
Procuradoria-Geral da Fazenda Nacional

**CERTIDÃO POSITIVA COM EFEITOS DE NEGATIVA DE DÉBITOS RELATIVOS AOS TRIBUTOS
FEDERAIS E À DÍVIDA ATIVA DA UNIÃO**

Nome: INTECNIAL PARTICIPACOES S.A.
CNPJ: 08.818.364/0001-95

Ressalvado o direito de a Fazenda Nacional cobrar e inscrever quaisquer dívidas de responsabilidade do sujeito passivo acima identificado que vierem a ser apuradas, é certificado que:

1. constam débitos administrados pela Secretaria da Receita Federal do Brasil (RFB) com exigibilidade suspensa nos termos do art. 151 da Lei nº 5.172, de 25 de outubro de 1966 - Código Tributário Nacional (CTN), ou objeto de decisão judicial que determina sua desconsideração para fins de certificação da regularidade fiscal, ou ainda não vencidos; e
2. não constam inscrições em Dívida Ativa da União (DAU) na Procuradoria-Geral da Fazenda Nacional (PGFN).

Conforme disposto nos arts. 205 e 206 do CTN, este documento tem os mesmos efeitos da certidão negativa.

Esta certidão é válida para o estabelecimento matriz e suas filiais e, no caso de ente federativo, para todos os órgãos e fundos públicos da administração direta a ele vinculados. Refere-se à situação do sujeito passivo no âmbito da RFB e da PGFN e abrange inclusive as contribuições sociais previstas nas alíneas 'a' a 'd' do parágrafo único do art. 11 da Lei nº 8.212, de 24 de julho de 1991.

A aceitação desta certidão está condicionada à verificação de sua autenticidade na Internet, nos endereços <<http://rfb.gov.br>> ou <<http://www.pgfn.gov.br>>.

Certidão emitida gratuitamente com base na Portaria Conjunta RFB/PGFN nº 1.751, de 2/10/2014.
Emitida às 10:28:23 do dia 25/09/2019 <hora e data de Brasília>.
Válida até 23/03/2020.

Código de controle da certidão: **B5FC.64C4.9BD0.533D**
Qualquer rasura ou emenda invalidará este documento.