



MEDEIROS & MEDEIROS

**INTECNIAL S.A.
INTECNIAL PART. S.A.
RECUPERAÇÃO
JUDICIAL**

**Processo nº 013/1.16.0003282-5
(0007388-94.201.6.82.1001)**



35º Relatório Mensal de Atividades

Apresentado em maio de 2020.





MEDEIROS & MEDEIROS
ADMINISTRAÇÃO JUDICIAL

ÍNDICE

RECUPERAÇÃO JUDICIAL



RELATÓRIO MENSAL DE ATIVIDADES

1. INTRODUÇÃO
2. RESUMO
3. DESCRIÇÃO DAS EMPRESAS
4. ENDIVIDAMENTO
5. INFORMAÇÕES OPERACIONAIS
6. DADOS FINANCEIROS-ECONÔMICOS
7. PLANO DE RECUPERAÇÃO JUDICIAL

INTRODUÇÃO



O presente relatório reúne, de forma sintética, as informações operacionais, financeiras, econômicas e processuais da recuperação judicial das empresas INTECNIAL S.A. e INTECNIAL PARTICIPAÇÕES S.A..

Os dados foram coletados e analisados pela Medeiros & Medeiros Administração Judicial, na qualidade de administradora judicial das empresas recuperandas.

Os referidos dados, foram extraídos dos autos da recuperação judicial, principalmente no que tange às informações contábeis e financeiras e, em especial, das visitas técnicas ocorridas na sede da empresa, bem como de reuniões com os procuradores e representantes das recuperandas.

As recuperandas vêm cumprindo suas obrigações processuais, com a apresentação das contas demonstrativas mensais (art. 52, IV, da LREF). Informações acerca da sua atividade estão sendo prestadas à Administração Judicial e aos credores, quando solicitadas.

Todos os documentos que serviram de base para a elaboração do presente relatório estão disponíveis para consulta no site www.administradorjudicial.adv.br. Informações adicionais, ou complementares, podem ser obtidas diretamente com a Medeiros & Medeiros Administração Judicial.

O Relatório Mensal de Atividades reflete a análise técnica contábil, limitada às informações disponibilizadas, não exaustivas, sobre a situação das empresas.

INTRODUÇÃO - ASPECTOS JURÍDICOS



Cronograma Processual da Recuperação Judicial

Data	Evento	Lei 11.101/05	Data	Evento	Lei 11.101/05
16/05/2016	Ajuizamento do Pedido de Recuperação		04/11/2016	Fim do prazo para apresentar impugnações ao Juízo (10 dias após publicação do 2º Edital)	art. 8º
17/05/2016	Deferimento do Pedido de Recuperação.	art. 52, inciso I, II, III, IV e V e § 1º	20/04/2017	Publicação do Edital de convocação para votação do PRJ - AGC (15 dias de antecedência da realização da AGC)	art. 56, § 1º
25/05/2016	Publicação do deferimento no D.O.		26/06/2017	1ª Convocação da Assembleia Geral de Credores	art. 36, I
21/06/2016	Publicação do 1º Edital pelo devedor.	art. 52, § 1º	31/07/2017	2ª Convocação da Assembleia Geral de Credores	art. 36, I
12/07/2016	Fim do prazo para apresentar habilitações e divergências ao AJ (15 dias da publicação do 1º Edital)	art. 7º, § 1º	13/12/2017	Homologação do PRJ	
25/07/2016	Apresentação do Plano de Recuperação ao Juízo (60 dias após publicação do deferimento da recuperação)	art. 53	13/12/2019	Fim do prazo de recuperação judicial, se cumpridas todas as obrigações previstas no PRJ (2 anos após a concessão de recuperação judicial)	art. 61
21/10/2016	Publicação de aviso sobre o recebimento do PRJ no D.O.	art. 53, § Único			
01/12/2016	Fim do prazo para apresentar objeções ao PRJ (30 dias após a publicação do 2º Edital ou 30 dias após a publicação do aviso de recebimento do PRJ)	art. 53, § Único e art. 55, § Único			
21/10/2016	Publicação do Edital pelo AJ - 2º Edital (45 dias após apresentação de habilitações/divergências)	art. 7º, § 2º			

Nota: Quadro elaborado pela Administradora Judicial, com base nos processos previstos na Lei 11.101/05 e nas datas de suas ocorrências, conforme o trâmite processual.

Eventos ocorridos
 Eventos não ocorridos


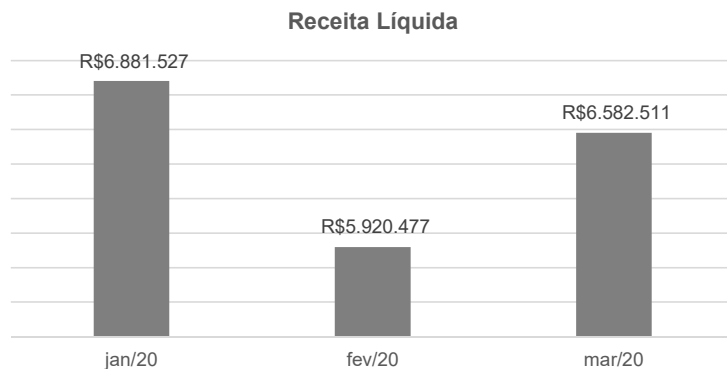
2. RESUMO



INTECNIAL

Dados operacionais e financeiros

- **Atividade:** A Intecnial está localizada em Erechim/RS e atua na fabricação de bens de capital sob encomenda, para setores do agronegócio, energia, logística, armazenamento, elétrica, automação e montagem industrial em todo território nacional e demais países da América Latina.
- As empresas em recuperação são a Intecnial S.A. e a Intecnial Participações S.A.
- **Quadro de funcionários:** Em março/2020, possuía 563 colaboradores, sendo 474 ativos e 89 afastados
- Os salários dos colaboradores ativos são adimplidos regularmente. Os pagamentos de INSS e FGTS ocorrem de acordo com as obras e as exigências dos clientes. Os encargos sociais da matriz são pagos parcialmente.
- A recuperanda acumula atrasos no pagamento das verbas trabalhistas desde 2016 que estão sendo pagos de forma gradativa, chegando ao saldo de R\$ 1.597.339,68, em março/2020.
- **Dados Econômico-Financeiros:** O saldo disponível em caixa e nas contas bancárias das recuperandas era de **R\$ 38.698,39** na Intecnial S.A. e **R\$ 621.583,00** na Intecnial Participações em **31 de março de 2020**.
- Por apresentar o maior faturamento, o mês de janeiro resultou em lucro de R\$ 142,5 mil, valor correspondente a 2% da Receita Líquida. Nos períodos seguintes, com a redução das vendas e aumento dos Custos, a margem de lucro diminuiu e não foi suficiente para encobrir as despesas decorrentes da atividade. Portanto, os meses de fevereiro e março finalizaram com prejuízos de R\$ 581,5 mil e R\$ 823 mil, respectivamente. O ano acumula prejuízo aproximado de R\$ 1,2 milhões. Os gráficos abaixo apontam o desempenho da recuperanda nos primeiros 3 meses do ano.



2. DESTAQUES



INTECNIAL

Endividamento concursal

- O endividamento concursal apresentado pela Recuperanda é de **R\$ 218.092.680,28**, sendo que a Classe Trabalhista (Classe I) representa 56,91% do número de credores e a Classe de Quirografários (Classe III) significa 77,28% do valor total do Passivo, com 584 credores.
- Os 4 (quatro) maiores credores são Instituições Financeiras: Banco Votorantim S.A. (R\$ 38.860.726,07), Banco do Brasil S.A. (R\$ 26.788.237,42) e Banco Itaú BBA S.A. (R\$ 24.521.052,57) pertencentes à Classe III; e Banco Badesul (R\$ 26.425.063,54) incluso na Classe II. Abaixo segue o resumo de todos os credores relacionados no processo:

Natureza	Quantidade de credores	% quantidade de credores	Valor total	% Valor total
Trabalhista	1124	56,91%	15.476.413,23	7,10%
Garantia Real	1	0,05%	26.425.063,54	12,12%
Quirografário	584	29,57%	168.543.356,18	77,28%
Microempresa	266	13,47%	7.647.847,33	3,51%
Total	1975	100%	218.092.680,28	100%

Cumprimento do Plano de Recuperação Judicial

- O marco inicial para cumprimento do plano de recuperação judicial é a homologação que ocorreu em 13.12.2017.
- **Classe I** – O prazo para o pagamento das 22 parcelas previstas no Plano findou em dezembro/2019, no entanto, não houve quitação integral de todos os credores e os motivos estão expostos no item 7 do presente relatório.
- **Classe II** – O pagamento dos juros Selic deveria iniciar em março/2020, contudo, a empresa não encaminhou os comprovantes ou justificativa para o não pagamento.
- **Classe III e IV Credores de Pequeno Valor** - A recuperanda iniciou os pagamentos aos credores até R\$ 10 mil que enviaram seus dados bancários e está procedendo desta forma, de acordo com a disponibilidade de caixa.
- **Classe III Credores Financeiros** – Os pagamentos dos juros e encargos deveriam iniciar em janeiro/2019 e a primeira parcela em março/2020, entretanto, a recuperanda não cumpriu com o disposto do Plano e não informou o andamento das tratativas junto às Instituições da Classe.


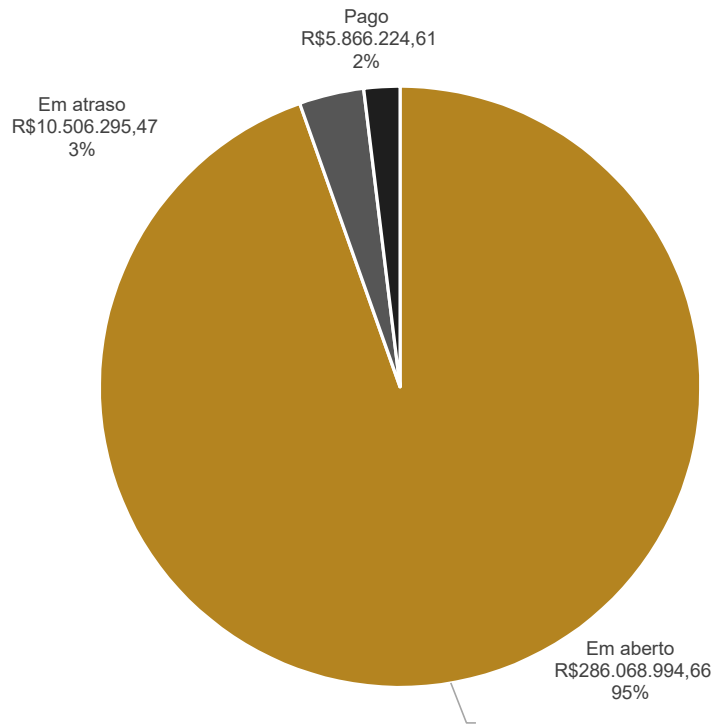
2. DESTAQUES



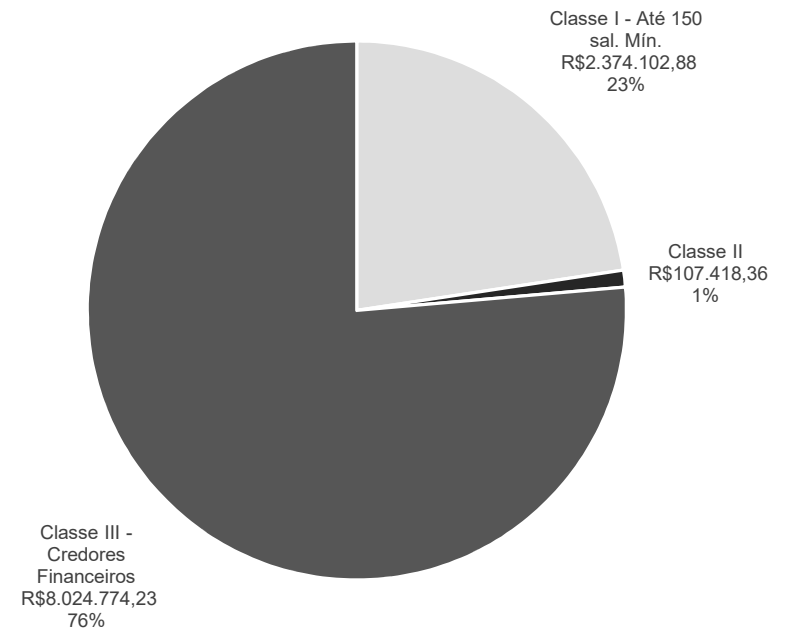
INTECNIAL

Cumprimento do Plano de Recuperação Judicial

RESUMO DO CUMPRIMENTO PRJ



EM ATRASO



2. DESTAQUES


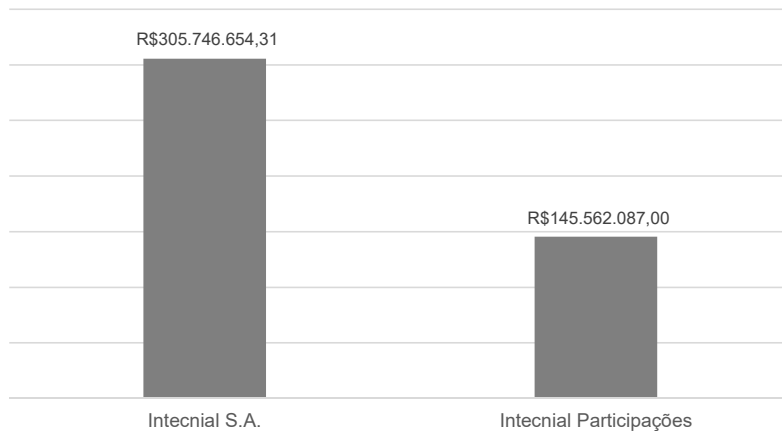


INTECNIAL

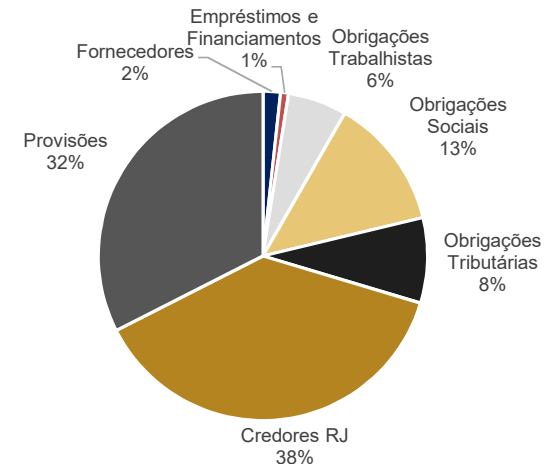
Passivo

- Abaixo segue a posição do Passivo com terceiros das recuperandas, sendo que na Intecnial S.A. o maior endividamento é com Bancos em Recuperação Judicial (R\$ 131 milhões) e na Intecnial Participações S.A. o maior valor refere-se a Provisões para Perdas de Investimentos (R\$ 134,8 milhões):

Endividamento com Terceiros



Principais Obrigações



Visitas do Administrador Judicial

- Em reunião realizada na empresa no dia 03 de fevereiro de 2020, a recuperanda posicionou esta Administração Judicial sobre o cumprimento do Plano de Recuperação Judicial, especialmente. Destaca-se que uma fração de credores trabalhistas não foram quitados ao final da 22ª parcela e foram justificados pela empresa, de acordo com o item 7 do presente relatório. Em linhas gerais, a recuperanda aguarda a venda do 2º imóvel destinado ao pagamento da Classe Trabalhista e, também, objetiva realizar um novo leilão reverso para o pagamento dos saldos remanescentes, mais informações estão descritas no campo “acompanhamento processual” deste relatório.

2. DESTAQUES



INTECNIAL

Acompanhamento processual

Imóvel matrícula nº 17.093:

- Em setembro de 2019, a administração tomou conhecimento de que perfectibilizada a venda do imóvel matrícula nº 17.093, no importe de R\$ 4.100.000,00 (quatro milhões e cem mil reais), cujo produto deve ser direcionado aos credores trabalhistas, conforme decisão de 06.06.2019 e disposições do plano de pagamento. Determinada, ainda, a prestação de contas mensais ao administrador judicial, que por sua vez, está apresentando as informações nos relatórios mensais de atividades.

Diante de informações trazidas aos autos pelo SINTRACOM dando conta do descumprimento do plano de recuperação, pelo não pagamento das parcelas de dezembro/2019 e janeiro/2020, o juízo determinou a intimação da recuperanda e da administradora judicial para que prestassem esclarecimentos acerca do cumprimento do plano de recuperação, bem como sobre o destino dos valores arrecadados com a venda do imóvel matriculado sob o nº 17.093, do R.I. de Erechim.

Sobre o ponto, a administração judicial realizou análise pormenorizada dos inadimplementos levantados naqueles autos bem, demonstrando o pagamento por parte da recuperanda, ainda que em atraso. Cabendo mencionar que há prestação de contas neste relatório – slides 33 a 36.

Observa-se ainda que, quanto ao saldo do leilão reverso (produto da venda do imóvel nº 17.093) de, aproximadamente, R\$ 818 mil, houve pedido de realização de um segundo leilão reverso, pendente de apreciação.

Imóvel de matrícula nº 29.460:

- Acerca do imóvel de matrícula nº 29.460, do R.I. de Erechim/RS, não houve interessados até o momento, razão pela qual, em 12.11.2019, foi autorizada a prorrogação do prazo para alienação em mais 60 (sessenta) dias, levando-se em consideração que a venda direta reverterá em benefício da empresa e dos credores.
- Em fevereiro de 2020, após pedidos da recuperanda para nova tentativa de venda judicial do imóvel, com nova avaliação e alienação na modalidade 'propostas fechadas' (itens a, b e c da fl. 5.968), o juízo determinou que se manifestem a Administradora Judicial e o Ministério Público. Esta Administradora, por sua vez, já posicionou-se nos autos, manifestado seja designada a avaliação do imóvel, com posterior cumprimento dos atos públicos a viabilizar a apresentação das propostas fechadas na forma do art. 142, §4º da Lei 11.101/05. Pendendo de apreciação do Juízo.

Leilão Reverso:

- Ainda em 12.11.2019, foi deferida a realização de leilão reverso, nos termos previstos na cláusula "8.5" do plano de recuperação judicial e conforme especificações constantes no edital publicado em 27.11.2019. O edital e o formulário para preenchimento foram disponibilizados no site da administração judicial www.administradorjudicial.adv.br.
- O leilão foi realizado pela Administradora Judicial, em sua sede, à Av. Dr. Nilo Peçanha, 2900 - sala 701 - Bela Vista, Porto Alegre, RS, CEP 91330-001, a partir das 10:00 horas do dia 10 de dezembro de 2019, mediante abertura e conferência das propostas. O resultado do leilão, bem assim as propostas apresentadas, foram submetidos ao juízo (fls. 5.800/5.921), que o homologou em fevereiro de 2020, por entender estarem atendidos os parâmetros fixados.
- Como já exposto anteriormente, pende de apreciação a realização de um segundo leilão reverso.

2. DESTAQUES



INTECNIAL

Acompanhamento processual

Dação em pagamento das máquinas de solda e dos containers usados e ociosos:

- Em 18.02.2020, o juízo homologou o acordo entabulado entre a empresa recuperanda e a empresa GOM Montagens e Manutenção Industrial (fls. 5.167/5.168), autorizando a dação em pagamento das máquinas de solda e dos containers usados e ociosos listados na cláusula segunda do termo pactuado (fl. 5.167), para fins de quitação do crédito extraconcursal referente aos serviços prestados pela empresa GOM, com posterior prestação de contas.

Liberação dos valores oriundo do precatório pago no processo nº 5006162-72.2014.4.04.7117:

- Histórico: A Intecnial moveu processo contra a União (nº 5006162-72.2014.4.04.7117), no qual houve o pagamento de um precatório, em aproximadamente, 1,9 milhões. Já a União, moveu execução fiscal contra a Intecnial, de nº 5000779-11.2017.4.04.7117, que tramitava perante a 1ª Vara de Erechim e foi redistribuída para a 1ª Vara Federal de Passo Fundo, os valores da primeira ação foram transferidos para a segunda, a pedido da União.

Irresignada com o pedido da União para liberação do valor em seu favor, a Intecnial requereu que os valores fossem transferidos ao juízo recuperacional, no entanto, o pedido foi indeferido. Com isso, suscitou conflito de competência ao STJ, que o recebeu sob o nº 165.742, conhecido em 06.09.2019, para declarar competente o juízo universal à prática de qualquer ato de execução voltado contra o patrimônio da empresa em recuperação judicial. E, ainda, determinar que ao mesmo juízo fossem encaminhados os valores constrictos nos autos do processo nº 5000779-11.2017.4.04.7117, que se encontra tramitando no Justiça Federal. A decisão transitou em julgado em 20/11/2019.

- Situação atual: A recuperanda postulou ao juízo recuperacional a utilização dos valores para fins de regularização fiscal federal através do programa de incentivo fiscal PERT, o que foi autorizado pelo juízo em fevereiro de 2020, mediante remessa do numerário ao feito nº 5004728-43.2017.4.04.7117 para possibilitar a manutenção da adesão ao PERT regularizado.

Conflito de Competência nº 170.144 – Juízo Recuperacional x Juízo da 2ª Vara do Trabalho de Montes Claros/MG:

- A Intecnial suscitou conflito de competência, após o juízo laboral, nos autos da Reclamatória Trabalhista nº 0011479-79.2017.5.03.0100, determinar o prosseguimento de execução e a penhora "on line" em suas contas. Houve concessão de liminar para determinar a suspensão dos atos executórios proferidos pelo Juízo da 2ª Vara do Trabalho de Montes Claros, e a designação do Juízo Recuperacional para resolver, em caráter provisório, as medidas urgentes até ulterior deliberação no presente conflito.

2. DESTAQUES



INTECNIAL

Pendências e Esclarecimentos

- O prazo para envio das demonstrações contábeis e demais documentos requeridos à Intecnial S.A. e Intecnial Participações S.A. é o dia 25, no entanto, esta Administração Judicial recebeu os documentos correspondentes com atraso. A recuperanda justificou que o atraso ocorreu, em grande parte, pela pandemia do Covid-19 e adaptações do novo sistema da empresa.

3. DESCRIÇÃO DAS EMPRESAS



Contexto Operacional e Instalações

A Intecnial S.A., fundada no ano de 1968, é uma sociedade anônima de capital fechado, localizada em Erechim/RS. Sua atividade é a fabricação de bens de capital sob encomenda, para os setores de agronegócio, energia, logística, armazenamento, elétrica, automação e montagem industrial. A atuação da empresa acontece em todo território nacional e demais países da América Latina.

- **INTECNIAL S.A.**, inscrita no CNPJ sob o nº 89.432.702/0001-58, com sede societária na Rua Alberto Parenti, nº 1133, Bairro Industrial, Erechim/RS
- **INTECNIAL PARTICIPAÇÕES S.A.**, inscrita no CNPJ sob nº 08.818.364/0001-95, com sede societária na Rua Alberto Parenti, nº 1133, Bairro Industrial, Erechim/RS

As instalações se dividem por atividade. Nas imagens a lado, pode-se observar alguns dos principais setores.

- Engenharia
- Fabricação Mecânica
- Fabricação Elétrica
- Montagem Eletromecânica
- Serviço de Manutenção




3. DESCRIÇÃO DAS EMPRESAS

Contexto Operacional e Instalações



Imagens capturadas em dezembro/2019:



3. DESCRIÇÃO DAS EMPRESAS

Contexto Operacional e Instalações



Imagens capturadas em dezembro/2019:



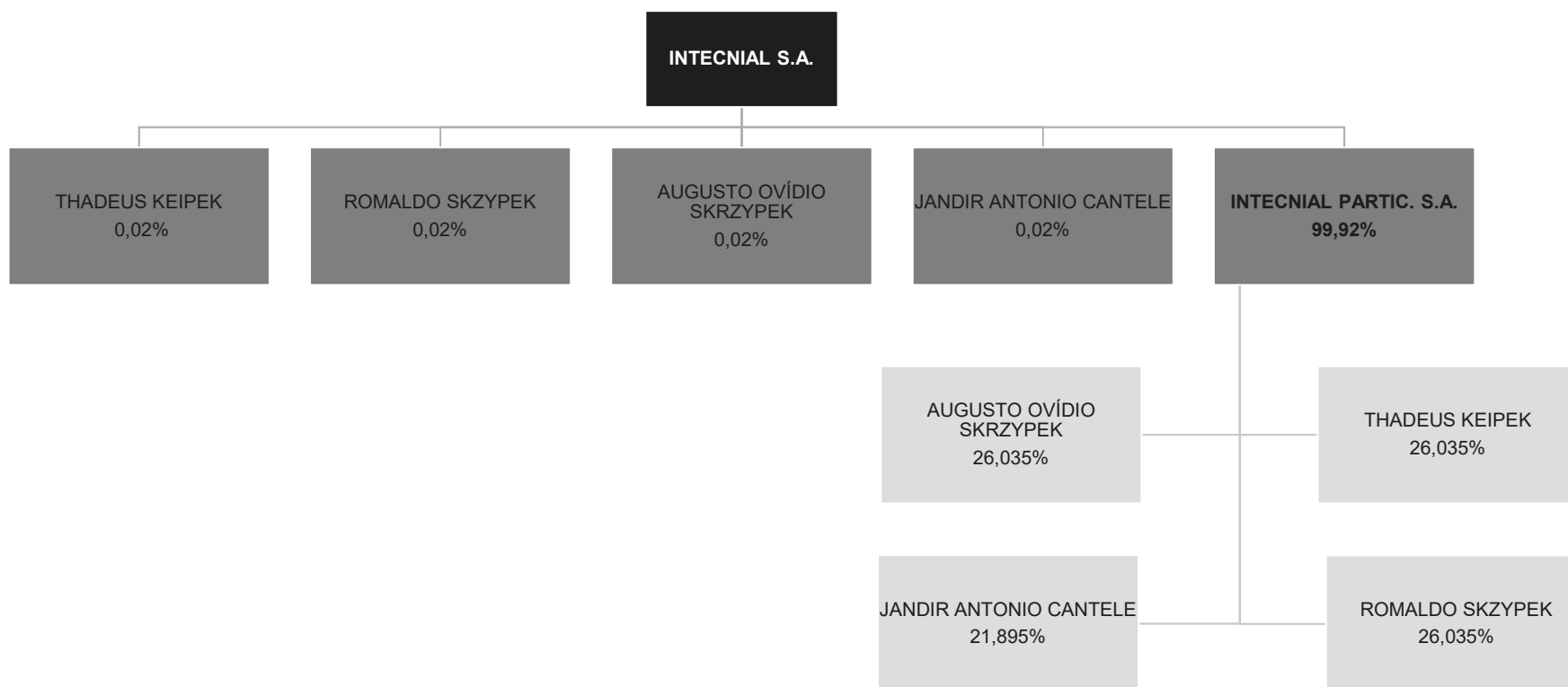
3. DESCRIÇÃO DAS EMPRESAS



Estrutura Societária

Das empresas que se encontram em processo recuperacional:

- ❖ INTECNIAL S.A., inscrita no CNPJ sob o nº 89.432.702/0001-58, com sede societária na Rua Alberto Parenti, nº 1133, Distrito Industrial, Erechim/RS
- ❖ INTECNIAL PARTICIPAÇÕES S.A., inscrita no CNPJ sob nº 08.818.364/0001-95, com sede societária na Rua Alberto Parenti, nº 1133, Distrito Industrial, Erechim/RS



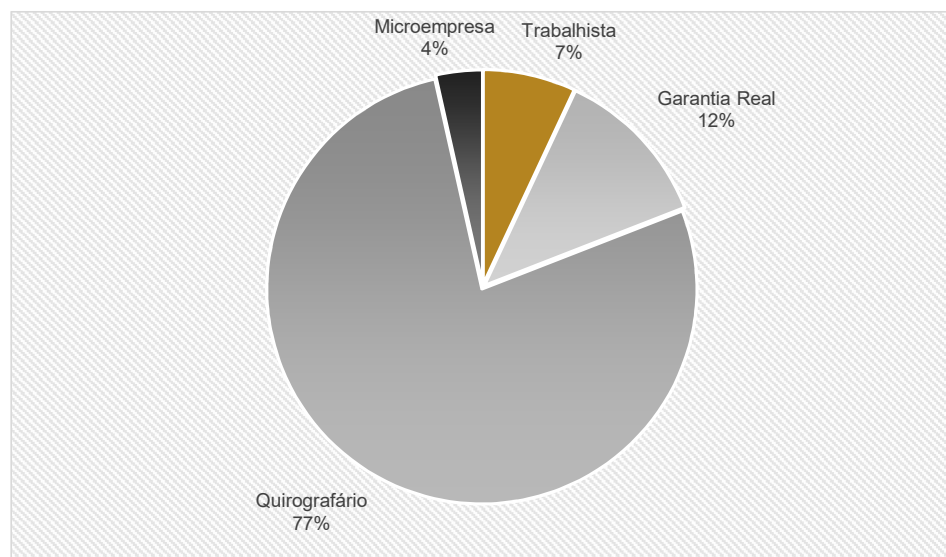
4. ENDIVIDAMENTO – CREDORES SUJEITOS À RECUPERAÇÃO JUDICIAL



Resumo da relação de credores

Natureza	Quantidade de credores	% quantidade de credores	Valor total (em R\$ mil)	% Valor total	Valor médio (em R\$ mil)
Trabalhista	1.124	56,91%	15.476.413,23	7,1%	13.769,05
Garantia Real	1	0,05%	26.425.063,54	12,1%	26.425.063,54
Quirografário	584	29,57%	168.543.356,18	77,3%	288.601,64
Microempresa	266	13,47%	7.647.847,33	3,5%	28.751,31
Total	1.975	100%	218.092.680,28	100%	110.426,67

Distribuição dos créditos por natureza



Principais credores na Recuperação Judicial

CLASSE	CREDOR	VALOR R\$
CLASSE II	BADESUL	R\$ 26.425.063,54
	Banco Votorantim S.A.	R\$ 38.860.726,07
CLASSE III	Banco do Brasil	R\$ 26.788.237,42
	Banco Itaú BBA S.A.	R\$ 24.521.052,57
	Berk & Lee Negócios S.A.	PTAX 16.05.2016 R\$ 16.285.126,46

4. ENDIVIDAMENTO – CREDORES NÃO SUJEITOS À RECUPERAÇÃO JUDICIAL



Dívida Tributária

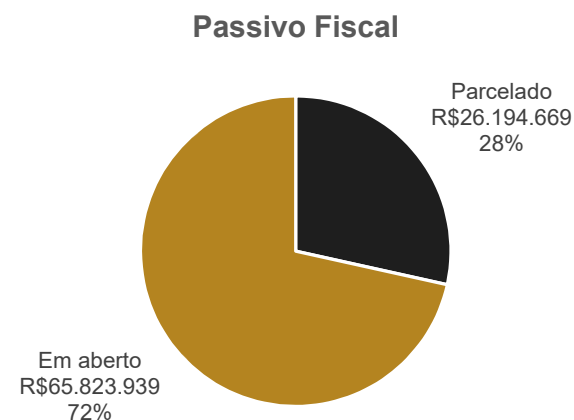
A empresa afirma que os tributos são pagos parcialmente, a maioria quitados com saldo credor, como é o exemplo do IPI, IR, CSRF 4,65%, PIS e COFINS. O pagamento de encargos sociais do setor de Obras ocorre de acordo as exigências dos clientes, enquanto os encargos da matriz são pagos parcialmente. A recuperanda estima que 80% do valor devido está sendo pago. A respeito dos parcelamentos, seguem regulares os pagamentos do REFIS e ICMS. Embora os demais parcelamentos estejam inadimplentes, a Companhia manteve a contabilização no longo prazo pois, em consulta junto à Prefeitura Municipal, constatou-se que não estão cancelados. No mês de janeiro de 2020 a recuperanda ingressou com um pedido na PGFN, para revisão dos valores devidos e formas de pagamento. A proposta de transação fiscal foi encaminhada a esta Administradora e aguarda apreciação da Procuradoria da Fazenda de Passo Fundo.

Em março/2020 o endividamento tributário da Intecnia S.A, atingiu **R\$ 92.018.607,90**, sendo que deste montante, cerca de 29% já está parcelado.

PARCELAMENTOS ATIVOS	
PARCELAMENTO REFIS	219.171
PARCELAMENTO REFIS LP	1.219.112
PERT-REFIS INTECNIAL LP	2.691.193
PERT – DESONERAÇÃO LP	1.978.040
PERT – COFINS LP	1.499.822
PERT – PIS LP	324.872
PERT - IR S/REND. LP	3.970.020
PERT-INSS R.FEDERAL LP	8.323.003
PERT-INSS PGFN LP	3.649.753
PARCELAMENTO ICMS	412.167
PARCELAMENTO ICMS LP	1.834.771
PARCELAMENTO IPTU	15.948
PARCELAMENTO IPTU LP	36.539
PARC. ISS – ERECHIM	5.683
PARC. ISS – ERECHIM LP	14.577
TOTAL	26.194.669

TRIBUTOS FEDERAIS	
FGTS A RECOLHER	19.127.692
INSS A PAGAR	11.513.503
CONT.SENAI RECOLHER	2.113.615
CONT.SESI RECOLHER	2.751.360
CONT.SIND.RECOLHER	432.729
CONTRIB PREV S/REC B	5.975.381
COFINS	6.560.776
PIS	1.294.194
IPI A RECOLHER	339.690
IPI OUTRAS ENTRADAS	33.793
IOF A RECOLHER	27.180
CONTR SOC RECOLHER	1.206.636
IRRF S/ COMISSÕES	722,38
IRRF RENDIM RECOLHE	5.028.117
IRRF SOC CIVIS RECOLHER	10.008
IRRF COOP A RECOLHER	644,68
4,65 - RETIDOS FONTE	56.125
CSLL - RETIDO FONTE	867
COFINS RETIDO FONTE	989
PIS RETIDO NA FONTE	2.082
IRPJ A PAGAR	3.376.818
INSS RETIDO NA FONTE	968.477
TOTAL	R\$60.821.399

TRIBUTOS ESTADUAIS	
ICMS A RECOLHER	4.575.908
ICMS OUTRAS ENTRADAS	183.783
IPTU A RECOLHER	112.406
TOTAL	R\$4.872.098
TRIBUTOS MUNICIPAIS	
ISS A RECOLHER	79.566
ISS RET. 3º RECOLHER	50.876
TOTAL	R\$130.442



4. ENDIVIDAMENTO – CREDORES NÃO SUJEITOS À RECUPERAÇÃO JUDICIAL



Fornecedores Relevantes

As Recuperandas trabalham com fornecedores que não têm créditos sujeitos ao processo de recuperação judicial. Dessa forma, a tabela a seguir demonstra os credores extrajudiciais de maior relevância para as atividades das empresas.

	FORNECEDORES VALORES	VALORES (R\$)
FORNECEDORES MAIS RELEVANTES DA OPERAÇÃO QUE ESTÃO FORA DA RECUPERAÇÃO JUDICIAL	AÇOBRIL COMERCIAL DE AÇO LTDA	1.510.818
	AIR LIQUIDE BRASIL LTDA	46.737
	ALF IND E COM DE FIXADORES LTDA	67.738
	ANDREIA APARECIDA ZANETTE	149.078
	CI MANUTENÇÃO E MONTAGEM INDUSTRIAL	154.614
	CORSUL COMÉRCIO DE PRODUTOS PARA INDUSTRIA LTDA	61.620
	ELETROIND INSTALADORA ELETRICA IND.	298.506
	GOM MONTAGEM E MANUTENÇÃO INDUSTRIAL	101.687
	INDUSTRIAS ROMI S.A.	65.738
	INOX CONEXOES VÁLVULAS E TUBOS LTDA ME	138.382
	INTERATIVA ISOLAÇÕES TÉRMICAS LTDA	128.749
	JF SERVIÇOS DE USINAGEM E MANUTENÇÃO	45.541
	MILLS ESTRUTURAS E SERV. DE ENGENHARIA	69.067
	NEXANS BRASIL S.A.	200.532
	ORLANDA GARCIA PEREIRA ME	68.230
	PAUMAR S.A. - INDUSTRIA E COMÉRCIO	192.954
	RBN AUTOMAÇÃO INDUSTRIAL LTDA ME	78.973
	SAFETY SERVIÇOS E TREINAMENTOS	118.013
	TGL TRANSPORTES GUINDASTES E LOCAÇÃO	190.762
	TKL TRANSPORTES KARINA LTDA ME	296.530
TRANSPORTES JEVICRIS LTDA	253.395	
	TOTAL	4.237.663

5. INFORMAÇÕES OPERACIONAIS



Funcionários

A fim de atender outro dos princípios da Recuperação Judicial – manutenção do emprego dos trabalhadores – está sendo fiscalizado o setor de RH, para que os demais órgãos da recuperação, bem como credores, tenham conhecimento da atual situação dos funcionários das devedoras.

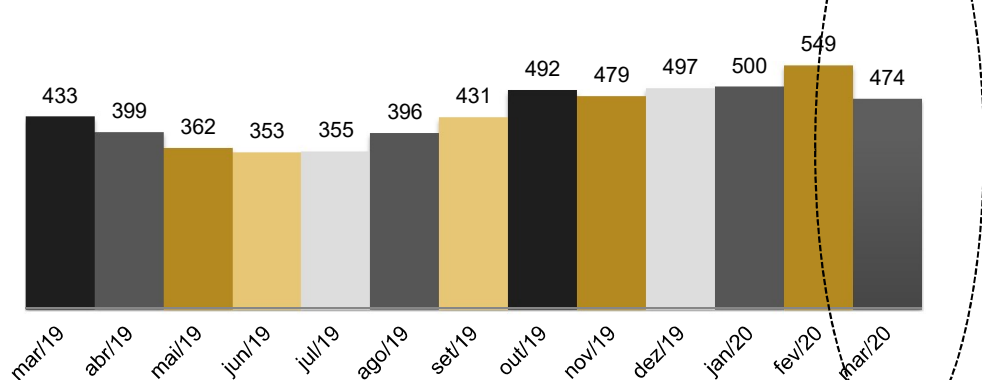
A recuperanda acumula atrasos no pagamento das verbas trabalhistas, que atingiram o montante de R\$ 1.597.339,68 em março/2020. Abaixo segue representação dos valores devidos desde 2016:

VERBAS TRABALHISTAS EM ATRASO					
2016	2017	2018	2019	2020	2020
R\$825.665,50	R\$255.743,56	R\$217.490,50	R\$230.179,48	R\$68.260,64	R\$1.597.339,68

Nota-se, pelo histórico, que as recuperandas pagam de forma gradativa as dívidas mais antigas, mantendo o pagamento da folha atual e os adiantamentos salariais.

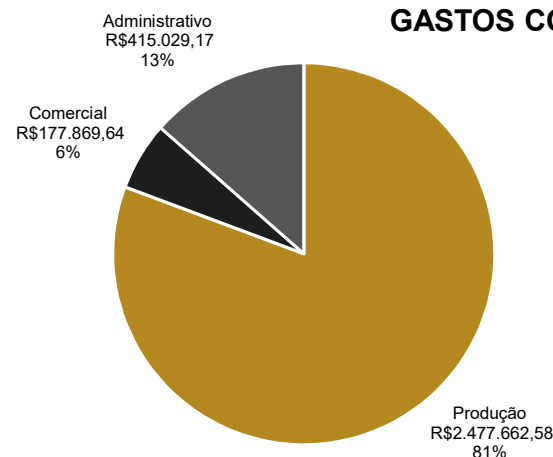
Em março/2020 a recuperanda realizou 89 demissões, sendo 34 funcionários em período de experiência, especialmente em razão da crise do Covid-19. A empresa contratou apenas 06 colaboradores no período, sendo 03 para o setor de Obras e 03 para o setor Administrativo. Os gastos com pessoal atingiram **R\$ 3.070.561,39** no neste mês. Os gráficos abaixo demonstram estas informações: Salienta-se que a empresa possui 89 empregados afastados inclusos no montante de 638 funcionários. Em relação ao mês anterior, a empresa aumentou o número de colaboradores em 9,6%.

NÚMERO DE FUNCIONÁRIOS ATIVOS



Salienta-se que a empresa possui 89 empregados afastados, totalizando 549 funcionários em março/2020.

GASTOS COM PESSOAL



6. DADOS FINANCEIROS-ECÔNICOS



Balanço Patrimonial - Intecnia S.A.

BALANÇO	dez/19	jan/20	fev/20	mar/20
ATIVO	171.735.031	173.152.880	176.544.896	176.861.153
CIRCULANTE	31.436.509	32.354.950	34.779.944	33.690.896
Caixa e Equivalentes de Caixa	25.224	24.565	34.718	38.698
Clientes	5.147.023	5.562.878	6.116.867	6.662.889
Estoques	16.640.409	16.800.462	17.901.265	17.103.789
Impostos a Recuperar	6.926.742	6.571.517	6.693.383	6.636.064
Adiantamentos Operacionais	2.464.655	3.157.944	3.772.876	2.946.811
Outros Créditos	214.185	195.530	224.300	230.942
Despesas do Exercício Seguinte	18.270	42.054	36.536	71.706
NÃO CIRCULANTE	140.298.523	140.797.930	141.764.951	143.170.255
Realizável a Longo Prazo	94.015.548	94.617.694	95.671.724	97.193.677
Clientes	17.524.603	18.055.317	18.564.696	20.120.390
Partes Relacionadas	7.309.722	7.404.492	7.949.143	7.915.402
Depósitos Judiciais	2.348.061	2.348.061	2.348.061	2.348.061
Tributos Diferidos	66.833.161	66.809.824	66.809.824	66.809.824
Propriedade para Investimentos	5.849.893	5.849.893	5.849.893	5.849.893
Imobilizado	40.330.387	40.227.647	40.140.639	40.023.989
Imobilizado	78.050.504	78.050.504	78.066.235	78.004.810
Depreciação Acumulada	-37.720.117	-37.822.857	-37.925.597	-37.980.820
Intangível	102.696	102.696	102.696	102.696
Intangível	8.923.435	8.923.435	8.923.435	8.923.435
Amortização Acumulada	-8.820.739	-8.820.739	-8.820.739	-8.820.739

Análise

ATIVO

- **Caixa e Equivalentes de Caixa:** Apresentou constante aumento nos últimos três meses especialmente pela aquisição de empréstimo e antecipação de recebíveis. As movimentações desta conta seguem detalhadas no Fluxo de Caixa da página 25.
- **Clientes:** O incremento de novos negócios no período, segundo a recuperanda, resultou no aumento gradual destas contas no Ativo Circulante. No longo prazo, o aumento deve-se unicamente, à variação cambial. Salienta-se que o prazo para recebimento depende de diversos fatores como entrega de equipamento, serviço ou *built* (descrição de como o projeto foi construído) e que estes são ajustados conforme o andamento do projeto. O *aging list*, enviado corresponde ao montante contabilizado e indica que os principais clientes de curto prazo são: Olfar (R\$ 1,9 milhões) e Navegação Guarita (R\$ 1,6 milhões). Este grupo ainda inclui os direitos a faturar (R\$ 852,8 mil), que são adicionais de contratos, cujo serviços foram executados e ainda não faturados, por falta de formalização.
- **Estoques:** Demonstrou redução de 4% em março especialmente pelo ajuste realizado no novo sistema ERP, segundo a recuperanda. O registro de inventário de estoques enviado corresponde ao montante contabilizado e contempla uma gama expressiva de produtos.
- **Adiantamentos Operacionais:** Compreende os adiantamentos a fornecedores, funcionários, obras e diversos. A movimentação mais significativa refere-se aos fornecedores que, de acordo com o relatório financeiro enviado, são pulverizados. No mês de março o valor de produtos recebidos foi superior aos adiantamentos realizados, o que resultou na redução de 23% desta conta.
- **Despesas do Exercício Seguinte:** Contempla as rubricas de Seguro (R\$ 63,4 mil) e assinaturas (R\$ 9 mil) a apropriar. Recentemente a empresa renovou o seguro patrimonial e realizou o lançamento da licença ambiental obrigatória junto ao Ibama, o que gerou aumento neste Grupo. Destaca-se que, de acordo com as apólices encaminhadas, a empresa possui contratos de seguro de vida, transporte, frota de veículos e patrimônio.
- **Partes Relacionadas:** As movimentações de mútuo ocorridas entre a Intecnia S.A. e a Intecnia Participações resultaram no saldo de R\$ 7,9 mil em março.
- **Imobilizado:** Em fevereiro a empresa comprou um liquidificador para o restaurante no valor de R\$ 1.620,00 e computadores que somaram cerca de R\$ 14 mil. Em março, adquiriu um veículo de R\$ 28 mil para atividades operacionais, e realizou a baixa móveis, máquinas e ferramentas, através da nota fiscal de venda nº 62.684 destinada à empresa GOM Montagem e Manutenção Industrial, pelo valor de R\$ 75.100,00. Salienta-se que foi autorizada pelo juízo da recuperação judicial a dação em pagamento de máquinas de solda e containers usados e ociosos para quitação do referido credor extraconcursal – GOM Montagem e Manutenção.

6. DADOS FINANCEIROS-ECÔNICOS



Balanço Patrimonial - Intecnia S.A.

BALANÇO	dez/19	jan/20	fev/20	mar/20
PASSIVO	171.735.031	173.152.880	176.544.896	176.861.153
CIRCULANTE	93.414.866	94.398.276	97.986.714	96.329.617
Fornecedores	6.036.925	6.256.906	7.995.227	7.443.080
Empréstimos e Financiamentos	1.281.872	1.366.851	1.398.399	1.437.390
Obrigações Trabalhistas	14.872.230	14.936.331	15.139.245	14.666.622
Obrigações Sociais	40.166.372	40.707.887	41.220.192	41.923.156
Obrigações Tributárias	23.845.693	24.134.326	24.338.145	24.562.660
Credores por Adiantamentos	7.211.773	6.995.975	7.895.506	6.296.709
NÃO CIRCULANTE	205.943.630	206.235.534	206.620.653	209.417.037
Fornecedores	22.740	22.740	22.740	22.740
Credores em recuperação judicial	30.103.251	30.482.446	30.878.169	32.123.305
Empréstimos e Financiamentos	1.933.150	1.933.150	1.933.150	1.933.150
Bancos em Recuperação Judicial	131.259.653	131.259.653	131.259.653	131.259.653
Obrigações trabalhistas	10.303.933	10.303.933	10.303.933	10.303.933
Obrigações Tributárias	11.590.905	11.590.905	11.590.905	11.590.905
Obrigações Sociais	13.950.795	13.950.795	13.950.795	13.950.795
Tributos Diferidos	3.195.424	3.195.424	3.195.424	3.195.424
Provisões para Contingência	2.457.869	2.457.869	2.457.869	2.457.869
Faturamento Antecipado	1.125.910	1.038.620	1.028.016	2.579.263
PATRIMÔNIO LÍQUIDO	-127.623.464	-127.480.930	-128.062.472	-128.885.501
Capital Social	45.000.000	45.000.000	45.000.000	45.000.000
Ajustes de Avaliação Patrimonial	6.718.764	6.718.764	6.718.764	6.718.764
Adiant. P/ Futuro Aumento de Capital	3.000.000	3.000.000	3.000.000	3.000.000
Reserva Legal	2.927.808	2.927.808	2.927.808	2.927.808
Lucros e Prejuízos Acumulados	-185.270.036	-185.127.502	-185.709.043	-186.532.073

Análise

PASSIVO

- **Fornecedores:** O menor volume de compra de estoques refletiu na redução das obrigações com fornecedores. De acordo com a Companhia, o valor inadimplente de credores extraconcursais chega a 85%. O *aging list* enviado corresponde ao saldo contabilizado e aponta uma carteira pulverizada de fornecedores.
- **Empréstimos e Financiamentos:** As variações dos últimos três meses referem-se à aquisição de empréstimo em janeiro/2020, no valor de R\$ 95 mil, proveniente de Lindamir M. Keipek, conforme contrato de mútuo enviado e antecipação de recebíveis junto à instituição Solucred. No Passivo Não Circulante, esta rubrica não apresentou movimentações.
- **Obrigações Trabalhistas:** As demissões do período e os pagamentos à Classe Trabalhista da RJ contribuíram para a redução do saldo a pagar no último mês. Destaca-se que foram desligados 89 empregados no mês de março e que os salários são pagos regularmente.
- **Obrigações Sociais:** Representa 24% do Passivo e contempla os tributos inerentes à folha de pagamento. O aumento constante refere-se, especialmente, à inadimplência de INSS e FGTS. Ressalta-se que os encargos sobre a folha de pagamento estão sendo adimplidos de forma parcial na Matriz, enquanto nas Obras ocorrem conforme as exigências dos clientes.
- **Obrigações Tributárias:** Apresentou aumento mensal aproximado de 1%, sendo que alcançou R\$ 24,5 milhões no último mês. Conforme exposto no item da Dívida Tributária, a empresa não está adimplindo com suas obrigações fiscais integralmente, especialmente o ICMS e COFINS, justificando o aumento desta rubrica no período.
- **Credores por Adiantamentos:** Esta conta engloba os valores recebidos de forma adiantada de clientes internos e externos para início e andamento dos projetos formalizados. O relatório financeiro enviado corresponde ao montante contabilizado e aponta saldo de 20 clientes, sendo que o maior valor pertence à empresa Cereal Com. Exportação e Repres. Agropecuária, com pouco mais de R\$ 3 milhões.
- **Faturamento Antecipado:** Em março, chegou ao saldo de R\$ 2,5 milhões. De acordo com a empresa, os faturamentos são emitidos para que os clientes efetuem o pagamento.

6. DADOS FINANCEIROS-ECÔNOMICOS



Demonstração do Resultado do Exercício - Intecnia S.A.

DRE	dez/19	jan/20	fev/20	mar/20	SALDO 2020
RECEITA BRUTA	6.662.492	8.139.166	6.680.509	7.445.407	22.265.081,22
Receita Vendas Produtos	3.937.894	6.219.580	3.502.052	4.669.292	14.390.924,54
Receita Prestação de Serviços	2.724.598	1.914.881	3.178.456	2.774.794	7.868.131,68
Locação de Bens	-	4.705	-	1.320	6.025,00
DEDUÇÕES VENDAS	-705.426	-1.257.639	-760.032	-862.895	-2.880.565,81
Impostos Sobre Receitas	-705.426	-1.257.639	-760.032	-862.895	-2.880.565,81
RECEITA LÍQUIDA	5.957.066	6.881.527	5.920.477	6.582.511	19.384.515,41
CUSTO DAS VENDAS	-3.374.973	-5.344.453	-5.039.085	-6.368.593	-16.752.130,83
Custo dos Produtos e Serviços Vendidos	-3.374.973	-5.344.453	-5.039.085	-6.368.593	-16.752.130,83
LUCRO BRUTO	2.582.093	1.537.074	881.391	213.919	2.632.384,58
DESPESAS/RECEITAS OPERACIONAIS	5.328.405	-1.358.501	-1.354.680	-1.093.832	-3.807.012,02
Despesas Administrativas / Comerciais	-136.137	-1.349.315	-1.348.005	-1.142.434	-3.839.754,65
Despesas Tributárias	181.444	-13.506	-7.100	-5.552	-26.158,26
Outras Despesas/Receitas	5.283.098	4.320	426	54.155	58.900,89
RESULTADO ANTES DAS DESP. NÃO DECORRENTES	7.910.498	178.574	-473.288	-879.913	-1.174.627,44
DEPESAS NÃO DECORRENTES	-1.490.500	-	-140.665	-90.000	-230.665,00
DEPESAS NÃO DECORRENTES	-1.490.500	-	-140.665	-90.000	-230.665,00
RESULTADO ANTES DAS RECEITAS/DESP. FINANC.	6.419.998	178.574	-613.953	-969.913	-1.405.292,44
RECEITAS (DESP.) FINANCEIRAS, LÍQUIDAS	-57.588	39.750	32.412	146.883	219.044,78
Despesas Financeiras	-252.586	-491.676	-516.488	-1.410.914	-2.419.077,44
Receitas Financeiras	194.998	531.425	548.900	1.557.797	2.638.122,22
PREJUÍZO ANTES DA TRIBUTAÇÃO	6.362.410	218.323	-581.541	-823.030	-1.186.247,66
IRPJ / CSLL Diferido S/Prejuízo Fiscal	-811.037	-23.337	-	-	-23.336,84
IRPJ / CSLL Diferido Receita CPC 17	189.494	-	-	-	-
Imposto de Renda/ Contribuição social	-891.817	-52.453	-	-	-52.452,64
RESULTADO LÍQUIDO DO PERÍODO/EXERCÍCIO	4.849.050	142.534	-581.541	-823.029,82	-1.262.037,14

A Intecnia é uma empresa de projetos, com prazos de execução que variam de algumas semanas até vários meses. Portanto, uma das características, é um longo tempo de maturação entre as propostas e a conversão destas em contrato. Uma vez contratado o negócio, a sua execução é gradativa, medida por eventos ou marcos contratuais que, por sua vez, nem sempre se refletem em Receita Operacional imediatamente.

Análise

- **Receita Bruta:** Em 2020, o maior faturamento ocorreu em janeiro, com R\$ 8,1 milhões, especialmente pela receita de produtos vendidos à empresa Triel (R\$ 2,5 milhões). Atualmente a empresa tem 27 obras e projetos em andamento e o faturamento ocorre de acordo com as medições. Salienta-se que, em janeiro e março a recuperanda recebeu pela locação de máquinas de solda que somaram R\$ 6.025,00.
- **Custo das Vendas:** A representatividade de Custos aumentou nos últimos três meses, passando de 78% em janeiro para 97% em março. Segundo a Companhia, a variação refere-se ao ajuste ocorrido na conta de estoques no período. Salienta-se que, em 2019, a representatividade dos custos perante a receita líquida variou de 29% a 135%.
- **Despesas/Receitas Operacionais:** As principais movimentações seguem descritas.
- **Despesas Administrativas / Comerciais:** Manteve-se na média de R\$ 1,2 milhões nos primeiros três meses de 2020 e engloba, principalmente, os salários e encargos do setor Administrativo e Comercial e despesas gerais. Salienta-se que, em dezembro o valor foi consideravelmente menor em razão de um ajuste contábil.
- **Outras Receitas:** O lucro registrado na venda de imobilizado, utilizado como dação em pagamento à empresa GOM Montagem e Manutenção, foi de R\$ 54 mil em março. Nos meses anteriores as receitas referem-se a bonificações, indenizações e alugueis de imóveis não operacionais.
- **Despesas não decorrentes:** Corresponde a honorários advocatícios do período, sendo que atingiu R\$ 140.665 em fevereiro e R\$ 90 mil em março.
- **Resultado Financeiro:** Em todos os meses de 2020 as receitas financeiras superaram as despesas, especialmente pela variação cambial ativa e juros recebidos. Salienta-se que os principais dispêndios financeiros da recuperanda também estão ligados também à variação cambial e atualização de juros s/empréstimos.
- **Resultado Líquido:** Por apresentar o maior faturamento, o mês de janeiro apresentou lucro de R\$ 142,5 mil, valor correspondente a 2% da Receita Líquida. Nos períodos seguintes, com a redução das vendas e aumento dos Custos, a margem de lucro diminuiu e não foi suficiente para encobrir as despesas decorrentes da atividade. Portanto os meses de fevereiro e março finalizaram com prejuízos de R\$ 581,5 mil e R\$ 823 mil, respectivamente. O ano de 2020 acumula prejuízo aproximado de R\$ 1,2 milhões.

6. DADOS FINANCEIROS-ECÔNOMICOS



Demonstração do Fluxo de Caixa - Intecnia S.A.

FLUXO DE CAIXA	dez-19	jan-20	fev/20	mar/20
ATIVIDADES OPERACIONAIS				
Prejuízo do período/exercício	4.849.051	142.534	-581.541	-823.030
Depreciações e amortizações	102.740	102.740	102.740	55.224
Títulos a receber	3.421.050	-946.569	-1.063.367	-2.101.716
Estoques	-677.105	-160.053	-1.100.803	797.476
Outros créditos	-3.119.132	-319.409	-765.568	876.742
Despesas do exercício seguinte	9.899	-23.783	5.517	-35.169
Fornecedores	-9.045.630	599.176	2.134.043	692.990
Adiantamento de clientes/outras obrigações	5.029.166	678.451	1.818.569	-1.143.941
Ativo realizável a longo prazo	886.768	-71.433	-544.651	33.741
Demais contas do passivo não circulante	-1.109.594	-87.290	-10.604	1.551.247
CAIXA LÍQUIDO GERADO/ATIVIDADES OPERACIONAIS	347.212	-85.637	-5.665	-96.436
ATIVIDADES DE INVESTIMENTOS				
Pagamento pela compra de imobilizado e intangível	-250.480	-	-15.731	-28.000
Vendas e baixas do ativo imobilizado	-	-	-	89.426
CAIXA LÍQUIDO GERADO/ATIVIDADES DE INVESTIMENTOS	-250.480	-	-15.731	61.426
ATIVIDADES DE FINANCIAMENTO				
Empréstimos de curto prazo	-92.190	84.978	31.549	38.991
CAIXA LÍQUIDO GERADO/ATIVIDADES DE FINANCIAMENTOS	-92.190	84.978	31.549	38.991
VARIAÇÃO LÍQUIDA DO PERÍODO	4.542	-659	10.153	3.981
Saldo de caixa do início do período	20.682	25.224	24.565	34.718
SALDO DE CAIXA DO FINAL DO PERÍODO	25.224	24.565	34.718	38.698

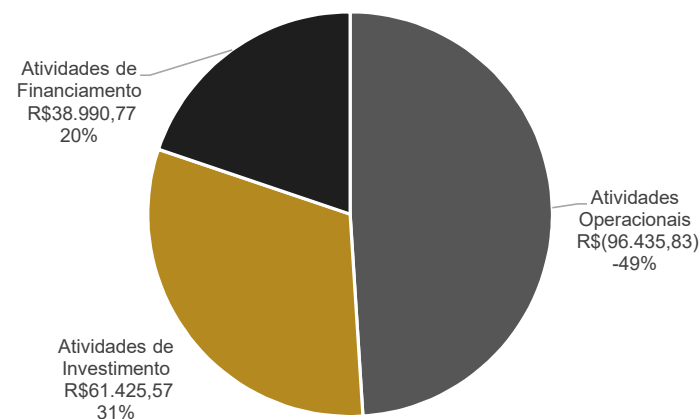
*Para melhor compreensão, a conta de "Vendas e Baixas do Ativo Imobilizado" foi transferida de "Atividades Operacionais" para as "Atividades de Investimento", visto que se trata de movimentações na conta de Imobilizado.

Análise

- **Atividades Operacionais:** Houve constante consumo de caixa operacional da empresa, especialmente pelo aumento de vendas a prazo e compra de mercadorias.
- **Atividades de Investimentos:** Em fevereiro a empresa adquiriu um liquidificador para o restaurante no valor de R\$ 1.620,00 e computadores que somaram pouco mais de R\$ 14 mil. Em março comprou um veículo para uso nas atividades da empresa e realizou a venda de imobilizado como dação de pagamento a um credor extraconcursal. Portanto, no último mês houve geração de caixa de R\$ 61 mil.
- **Atividades de Financiamento:** A aquisição de empréstimo junto a Lindamir M. Keipek em janeiro no valor de R\$ 95 mil e as antecipações de recebíveis supriram o caixa da empresa nos últimos meses.

Ao final de março, a recuperanda possuía caixa de R\$ 38 mil, sendo R\$ 13,8 mil em espécie e R\$ 24,8 mil de saldos bancários. O gráfico abaixo exibe a distribuição do Fluxo de Caixa no mês de março:

Distribuição do Fluxo de Caixa



6. DADOS FINANCEIROS-ECÔNICOS



Demonstrativos Contábeis - Intecnia Participações S.A.

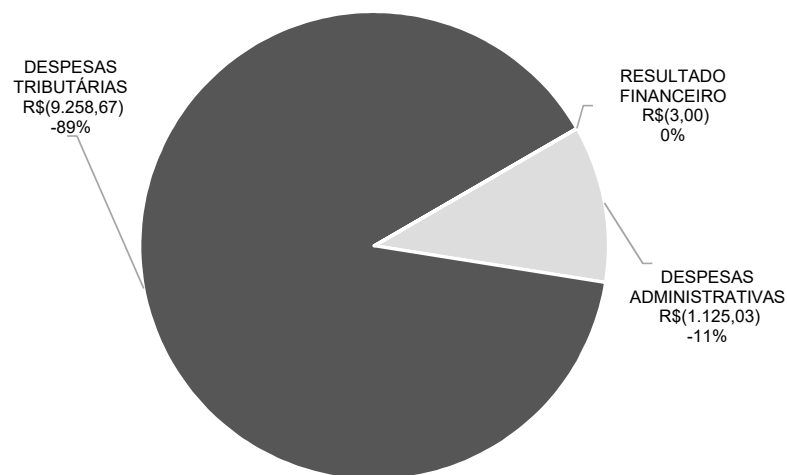
BALANÇO	dez/19	jan/20	fev/20	mar/20
ATIVO	3.002.970	3.087.341	3.622.211	3.578.083
CIRCULANTE	50.970	135.341	670.211	626.083
Caixa e Equivalentes de Caixa	43.095	128.591	664.586	621.583
Despesas do Exercício Seguinte	7.875	6.750	5.625	4.500
NÃO CIRCULANTE	2.952.000	2.952.000	2.952.000	2.952.000
Investimentos	2.952.000	2.952.000	2.952.000	2.952.000
Investimentos em Joint Venture	2.952.000	2.952.000	2.952.000	2.952.000
PASSIVO	3.002.970	3.087.341	3.622.211	3.578.083
CIRCULANTE	7.310.373	7.405.143	7.949.794	7.916.052
Partes Relacionadas	7.309.722	7.404.492	7.949.143	7.915.402
Obrigações Tributárias	650	650	650	650
NÃO CIRCULANTE	137.646.035	137.646.035	137.646.035	137.646.035
Fornecedores RJ	3.447	3.447	3.447	3.447
Provisões para Perda Investimentos	137.642.587	137.642.587	137.642.587	137.642.587
PATRIMÔNIO LÍQUIDO	-141.953.438	-141.963.837	-141.973.617	-141.984.004
Capital Social	44.999.960	44.999.960	44.999.960	44.999.960
Reserva Legal	1.577.960	1.577.960	1.577.960	1.577.960
Reserva de Avaliação Patrimonial	3.441.409	3.441.409	3.441.409	3.441.409
Prejuízos Acumulados	-191.972.767	-191.983.166	-191.992.946	-192.003.333

FLUXO DE CAIXA	jan/20	fev/20	mar/20
FLUXO DE CAIXA DAS ATIVIDADES OPERACIONAIS	(9.274)	(8.656)	(9.262)
Prejuízo do exercício	(10.399)	(9.781)	(10.387)
Fornecedores	-	-	-
Outros Créditos	-	-	-
Variação Despesas do Exercício Seguinte	1.125	1.125	1.125
Outras Obrigações	-	-	-
FLUXO DAS ATIVIDADES DE INVESTIMENTOS	-	-	-
Resultado equivalência patrimonial	-	-	-
FLUXO DAS ATIVIDADES DE FINANCIAMENTO	94.770	544.651	(33.741)
Créditos de Mútuo	94.770	544.651	(33.741)
VARIAÇÃO ATIV, OPER. INVESTIMENTOS E FINANCIAMENTOS	85.496	535.995	(43.003)
VARIAÇÃO LÍQUIDA NAS DISPONIBILIDADES	85.496	535.995	(43.003)
Saldo de Caixa no início do período	43.095	128.591	664.586
Saldo de Caixa no final do período	128.591	664.586	621.583

Análise

As movimentações de ativo e passivo se restringem à pequenas operações entre a Recuperanda e a Intecnia S.A. O Resultado Operacional dos primeiros três meses de 2020 apontou prejuízos que somam R\$ 30,5 mil, especialmente pelo Imposto S/ Operações Financeiras. Abaixo segue representação da distribuição do resultado no mês de março.

DISTRIBUIÇÃO RESULTADO



7. PLANO DE RECUPERAÇÃO JUDICIAL



Meio de Recuperação

A Recuperanda, em seu plano de recuperação judicial, elenca as medidas para o seu soerguimento:

- Concessão de prazos e condições especiais no pagamento das obrigações vencidas ou vincendas.
- Reorganização societária e governança corporativa. Entende-se que a partir da aprovação do plano, a INTECNIAL pode se reorganizar societariamente, efetuando cisão, incorporação, fusão e transformação.
- Aumento de capital social ou entrada de novos sócios.
- Constituição e venda de unidades produtivas isoladas (UPIs), conforme condição destacada no item 6.3 do próprio plano.
 - Dos valores obtidos desta operação de venda das UPIs, 50% serão destinados ao fluxo de caixa da empresa e o restante será utilizado para pagamento dos credores, proporcionalmente aos créditos de cada credor (antecipação das parcelas finais dos valores sujeitos à RJ), conforme a seguinte regra, destinado 16,66% do saldo remanescente para as Classes II, III e IV.
- Dação em pagamento, podendo para isso destinar ativos, créditos a receber e produtos em estoque.
- Novação de dívidas do passivo, com ou sem constituição de garantia própria ou de terceiros
- Venda de bens.
- Locação, arrendamento, remoção, oferecimento como garantia de bens.
- Não distribuição de dividendos e/ou pagamentos de juros sobre o capital próprio, até a completa quitação dos créditos abrangidos pela recuperação judicial.

Quaisquer operações com os bens do ativo imobilizado dependerão de prévia anuência do Juízo desta recuperação judicial, após ouvida a Administradora Judicial.

7. PLANO DE RECUPERAÇÃO JUDICIAL



Proposta de Pagamento

Classe I – Trabalhista

O plano de recuperação judicial aprovado em assembleia, ocorrida em 08.11.2017, traz as seguintes premissas como opções de pagamentos:

Pagamento à vista em parcela única, com carência de 6 meses, deságio de 80%.

Pagamento à vista em parcela única, com carência de 12 meses, deságio de 60%.

Pagamento em 22 parcelas mensais, crescentes e sucessivas com carência de 3 meses, após homologação do plano.

As empresas colocam a venda, como forma de garantia dos créditos trabalhistas, os imóveis abaixo identificados, com avaliação a ser realizada pelo avaliador judicial Eng. JORGE LUIS MARTINS BERWANGER, para aceleração e quitação dos valores trabalhistas. Caso os imóveis sejam vendidos por valor inferior a avaliação, a diferença a menor será dividida (50% da desvalorização), entre os credores trabalhistas e as empresas.

1) Parte do lote urbano nº 7, da Área Industrial, na cidade de Erechim/RS, com área de 5.000m² (cinco mil metros quadrados), com benfeitorias, devidamente registrado no Cartório de Registro de Imóveis de Erechim, no Livro nº 2, sob a matrícula nº 17.093, sobre o qual encontra-se averbado um prédio em alvenaria com área construída de 3.325,43 m².

2) Parte do lote rural nº 35, da Seção Paio Grande, na cidade de Erechim/RS, com área de 75.000m²(setenta e cinco mil metros quadrados), com benfeitorias, devidamente registrado no Cartório de Registro de Imóveis de Erechim, no Livro nº 2, sob a matrícula nº 29.460, sobre o qual encontra-se averbado uma residência em alvenaria com área de 69,58m² e um quiosque em alvenaria com área de 180,54m², lotados em 2004.

Para recebimento à vista de seus créditos, os credores trabalhistas poderão, a qualquer momento, manifestar sua intenção diretamente às empresas, juntamente com seus dados bancários. Nesta hipótese, o deságio será aplicado sobre o valor original do crédito e, abatidos os valores recebidos até então, será pago o saldo remanescente.

O valor do crédito que exceder a 150 (cento e cinquenta)* Salários Mínimos, vigentes à época do ajuizamento da Recuperação Judicial, será pago nas mesmas condições de pagamento dos credores quirografários – Classe III.

Classe II – Garantia Real

A classe II tem apenas um credor, que será pago da seguinte forma:

- Pagamento trimestral do principal, com juros baseado na tabela Price, e carência de 60 meses contados a partir da homologação judicial do plano de RJ, 13.12.2017.
- Durante o período de carência será pago 30% da Selic entre o 25º e 48º mês, e 50% da Selic nos últimos 12 meses.
- Acerca da correção monetária desta classe, a contagem tem início a partir do pedido de recuperação judicial.

7. PLANO DE RECUPERAÇÃO JUDICIAL



Proposta de Pagamento

Classe III –
Quirografários

Classe IV – ME
e EPP

- **Credores de até R\$ 10.000,00 são considerados de Pequeno Valor**, estes têm uma única opção com 12 meses de carência, correção monetária baseada na Taxa Referencial Mensal e deságio de 70%. O pagamento será feito em até 36 meses após a carência, de acordo com o fluxo de caixa da empresa.
- O restante dos credores, que são fornecedores e prestadores de serviço das Classes III e IV, serão pagos conforme as opções demonstradas a seguir.

PRAZO TOTAL (com carência)	CARÊNCIA	TAXA DE JUROS	CORREÇÃO MONETÁRIA	DESÁGIO	FORMA PAGAMENTO
84	36	0%	TR-Mensal	80%	Pagamento trimestral.
96	36	0%	TR-Mensal	75%	Pagamento trimestral.
108	36	0%	TR-Mensal	70%	Pagamento trimestral.
120	36	0%	TR-Mensal	65%	Pagamento trimestral.
132	36	0%	TR-Mensal	60%	Pagamento trimestral.
144	36	0%	TR-Mensal	55%	Pagamento trimestral.
156	36	0%	TR-Mensal	50%	Pagamento trimestral.
168	36	0%	TR-Mensal	45%	Pagamento trimestral.
180	36	0%	TR-Mensal	40%	Pagamento trimestral.
192	36	0%	TR-Mensal	35%	Pagamento trimestral.
204	36	0%	TR-Mensal	30%	Pagamento trimestral.
216	36	0%	TR-Mensal	25%	Pagamento trimestral.
228	36	0%	TR-Mensal	20%	Pagamento trimestral.
240	36	0%	TR-Mensal	15%	Pagamento trimestral.
252	36	0%	TR-Mensal	10%	Pagamento trimestral.
264	36	0%	TR-Mensal	5%	Pagamento trimestral.
276	36	0%	TR-Mensal	0%	Pagamento trimestral.

7. PLANO DE RECUPERAÇÃO JUDICIAL



Proposta de Pagamento

Classe III –
Quirografários

CREDORES
FINANCEIROS

São três modalidades:

1ª Modalidade:

- Pagamento linear trimestral das parcelas, sem *bullet*, com carência de 36 meses e deságio de 80%.

2ª Modalidade:

- Pagamento trimestral do principal, juros e correção monetária, com carência de 24 meses, juros de 7% ao ano e correção monetária pela Taxa Referencial mensal, nesta opção não há deságio.
- Durante o período de carência, será pago entre o 13º e o 24º mês o valor correspondente a atualização de 100% dos juros.
- Forma de pagamento do principal:
 - 3º ano com 5% de amortização;
 - do 4º ao 9º ano com 10% de amortização por ano;
 - no 10º ano, *bullet* de 35%

3ª Modalidade:

- Pagamento trimestral do principal, juros e correção monetária, com base na Tabela Price.
- Durante período de carência, será pago entre o 24º e o 48º mês o valor correspondente a atualização dos juros e correção.
- Forma de pagamento do principal:
 - 5º ano com 3% de amortização;
 - 6º ao 8º ano com 5% de amortização por ano;
 - 9º ao 10º ano com 7% de amortização por ano;
 - 11º e 12º ano com 10% de amortização por ano;
 - 13º ao 16º ano com amortização de 12%

7. PLANO DE RECUPERAÇÃO JUDICIAL



Prestação de Contas

CLASSE I - TRABALHISTA:

Considerando o disposto no plano, a empresa pagará parcelas mensais, progressivamente, na classe trabalhista. Na primeira parcela foram pagos R\$ 200,00, na segunda R\$ 205,00, na terceira R\$ 210,00 e assim sucessivamente. Lembrando que os credores deveriam indicar as contas bancárias para depósito, observando-se nesse ponto que, em que pese não tenha havido a apresentação das contas por todos os credores, a empresa realizou o depósito via ordem de pagamento no Banco Itaú. Alguns credores realizaram o saque, os que não o fizeram, tiveram os valores devolvidos para empresa.

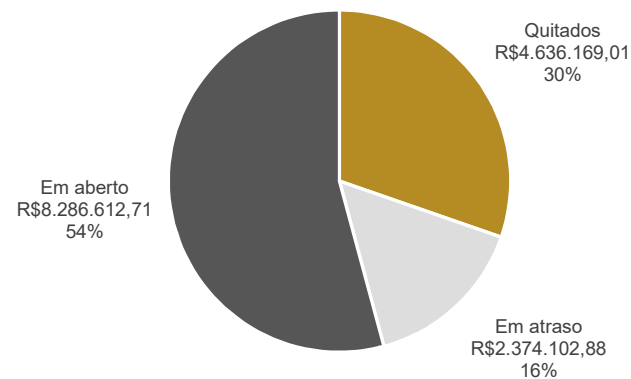
No mês de agosto/2019 formalizou-se a venda do imóvel de matrícula 17.093, no valor de R\$ 4.100.000,00, cujo montante foi destinado ao pagamento da Classe Trabalhista. A Recuperanda relatou e enviou à esta Administração Judicial os comprovantes de pagamento da 13ª a 22ª parcelas, correspondentes aos meses de março a dezembro de 2019, e do saldo restante realizou a leilão reverso, tratado na página seguinte. Destaca-se que, embora as 22 parcelas tenham terminado em dezembro/19, de acordo com o PRJ, os credores que foram habilitados no curso dos pagamentos receberão estes valores igualmente em 22 parcelas a contar da efetiva habilitação, portanto, ultrapassando o período estimado no PRJ (dezembro/2019).

Ressalta-se que não houve a quitação de todos os credores trabalhistas na 22ª parcela pelos motivos que seguem: **1) Habilitação posterior** - Credores habilitados após o início do cumprimento serão quitados depois de terminadas as 22 parcelas (ou seja, ultrapassarão o final do cumprimento de dezembro/2019); **2) Divergências** - De acordo com a recuperanda referem-se a processos em que o credor cobrou o crédito de outras empresas, além da Intecnial, e que já recebeu, portanto a recuperanda mantém a posição de não pagar e discutir judicialmente e, também, divergências de valores a pagar de honorários periciais; **3) Credores acima de 150 salários mínimos** - serão pagos conforme condições da Classe III; **4) Ausência de Dados bancários**; **5) Créditos Ilíquidos**. Os credores não liquidados na 22ª parcela, denominados “Em atraso” serão quitados através de novo Leilão Reverso e/ou provento da venda do segundo imóvel da Intecnial, até o momento sem proposta de compra. Abaixo segue resumo da situação dos credores da Classe Trabalhista:

Situação	Nº Credores	Valor (R\$)
Quitados	619	R\$1.611.631,51
Quitados através de Leilão Reverso	76	R\$3.024.537,50
Habilitação posterior (saldo)	149	R\$2.884.491,34
Divergências	10	R\$180.388,32
Credores acima de 150 sal. Mín.	10	R\$2.997.893,80
Ausência de dados bancários	83	R\$475.980,80
Créditos Ilíquidos	118	R\$1.747.858,45
Em atraso (saldo)	143	R\$2.374.102,88



CLASSE I - TRABALHISTA



*Números atualizados até o pagamento da parcela de abril/2020.

**Eventuais diferenças entre o saldo apresentado pela empresa e os créditos da Recuperação Judicial são provenientes de habilitações feitas em data posterior a esta prestação de contas.

7. PLANO DE RECUPERAÇÃO JUDICIAL



Prestação de Contas

CLASSE I - TRABALHISTA:

LEILÃO REVERSO

Pagas as parcelas trabalhistas de março a novembro/2019 com o valor recebido da venda do imóvel, nos termos do plano, restou o saldo em conta de R\$ 2.972.625,65. Sobre este, a empresa manifestou interesse na realização do Leilão Reverso, motivo pelo qual protocolou nos autos o pedido, como meio de pagamento antecipado de um maior número de credores trabalhistas. As propostas de 76* (setenta e seis) credores foram enviadas, cujos lances variaram de 1% a 70% de deságio. Contemplados todos os lances ofertados, o resultado prático do leilão consistiu no rateio (conforme propostas apresentadas), do valor de R\$ 1.998.383,23 (um milhão, novecentos e noventa e oito mil, trezentos e oitenta e três reais e vinte e três centavos) entre os credores participantes, restando o saldo de R\$ 974.242,42 (novecentos e setenta e quatro mil, duzentos e quarenta e dois reais e quarenta e dois centavos). A recuperanda realizou o pagamento aos credores incluídos no Leilão Reverso e encaminhou todos os comprovantes correspondentes.

Parcelas		Valores Pagos
13º parcela	mar/19	R\$137.488,77
14º parcela	abr/19	R\$132.620,20
15º parcela	mai/19	R\$129.368,98
16º parcela	jun/19	R\$127.373,39
17º parcela	jul/19	R\$122.494,79
18º parcela	ago/19	R\$121.472,85
19º parcela	set/19	R\$121.173,77
20º parcela	out/19	R\$118.765,23
21º parcela	nov/19	R\$116.616,37
TOTAL		R\$1.127.374,35
VALOR RECEBIDO NA VENDA DO IMÓVEL		R\$4.100.000,00
SALDO PARA LEILÃO REVERSO		R\$2.972.625,65
VALOR EFETIVAMENTE PAGO NO LEILÃO REVERSO		R\$1.998.388,85
SALDO*		R\$974.237,80

Do saldo de R\$ 974.237,80, parte foi utilizado para o pagamento da vigésima parcela, e o restante - R\$ 818.956,79 – a empresa pretende realizar novo leilão reverso para quitar um maior número de credores.

Nota (*): 77 propostas foram recebidas, no entanto, 01 não atendeu aos requisitos solicitados e foi desclassificada.

7. PLANO DE RECUPERAÇÃO JUDICIAL



Prestação de Contas

CLASSE II – GARANTIA REAL:

Os pagamentos da Classe II deverão ser iniciados em dezembro/2022, sendo que a partir de março/2020 deveria ser pago 30% da Selic e, após março/2021, 50% da Selic. Em março/2020 não houve o pagamento no termos do Plano e, embora solicitado, a empresa não apresentou justificativas.

CLASSE III E CLASSE IV E V– QUIROGRAFÁRIOS E ME E EPP:

Credores de Pequeno Valor: Os credores de até R\$ 10.000,00 considerados de pequeno valor, deverão ser pagos até dezembro/2021. A recuperanda encaminhou comprovantes de pagamentos parciais realizados a 7 credores no período de dezembro/2019 e janeiro/2020, que somam **R\$ 1.421,60**. Questionada acerca do critério utilizado para estes pagamentos, a recuperanda limitou-se a informar que está priorizando os pagamentos da Classe Trabalhista e que o eventual saldo de caixa é utilizado para a transferência de valores aos pequenos credores que já tenham apresentado os dados bancários.

Credores Financeiros: Serão pagos conforme a modalidade a que pertencem:

1º modalidade: Pagamento trimestral a partir de dezembro/2020, com deságio de 80%;

2º modalidade: Pagamento trimestral a partir de março/2020 sem deságio e com atualização de juros, sendo que os encargos devem ser pagos entre janeiro/2019 a dezembro/2019;

3º modalidade: Pagamento trimestral a partir de dezembro/2021. O valor de juros e correção deve ser efetuado a partir de dezembro/2019.

É importante frisar que a quitação de 100% dos juros mencionado na 2º modalidade deveria ser efetuado a partir de março/2020. A Intecial esclareceu que não realizou os pagamentos, entretanto, mantém tratativas com os credores para concessão de uma prorrogação do prazo de carência, com o intuito de equiparar a forma de recebimento desses credores aos demais, o que, de acordo com a empresa, estaria em consonância com o princípio da par *conditio creditorum*. Embora questionada sobre o andamento das tratativas neste mês, a recuperanda não se manifestou a respeito.

CREDITORES FINANCEIROS		
2º Modalidade de pagamento:		
Classe III	BANCO DO ESTADO DO RIO GRANDE SUL	R\$ 5.621.034,69
	BANCO VOTORANTIM S.A.	R\$ 38.860.726,07
	BANCO ITAU BBA S.A.	R\$ 24.521.052,57
	BANCO DO BRASIL S.A.	R\$ 26.788.237,42

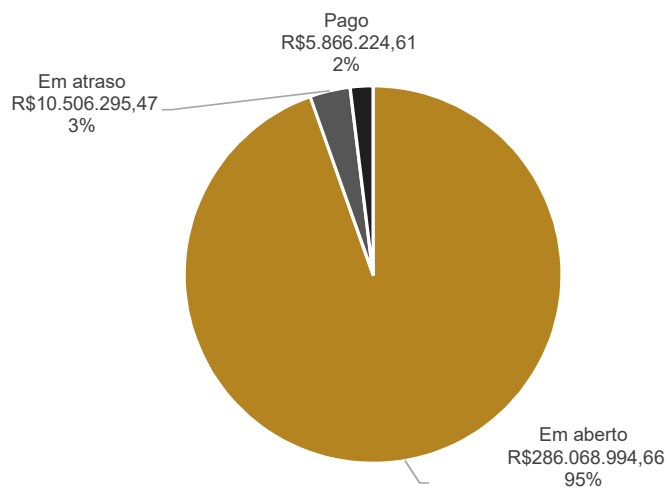
7. PLANO DE RECUPERAÇÃO JUDICIAL



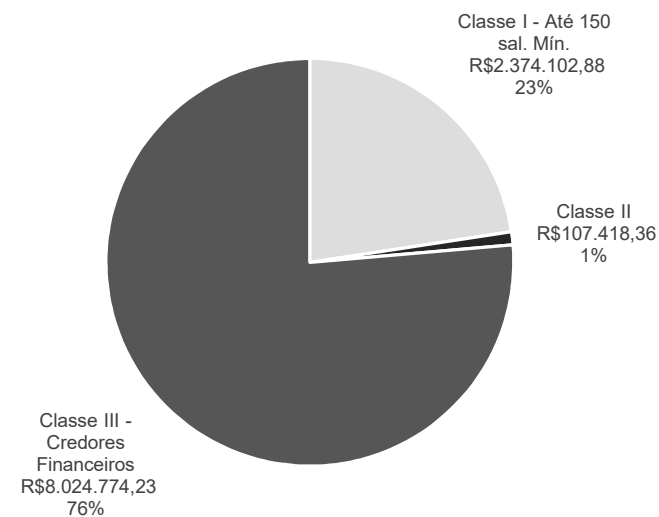
Prestação de Contas

CREDORES	Qty Total	TOTAL (R\$)	Pagamento (R\$)	Quitados	Valor em Atraso (R\$)	Valor em Aberto (R\$)	Observações
CLASSE I - TRABALHISTA	1208	15.296.884,60	5.864.803,01	695	2.374.102,88	7.057.978,71	
Até 150 salários mínimos	1080	10.551.132,35	5.864.803,01	695	2.374.102,88	2.312.226,46	Valor de pagamento inclui 1° a 22° parcela, saldo remanescente pago de janeiro a março/2020 e valores quitados no leilão reverso.
Ilíquidos	10	2.997.893,80	-	-	-	2.997.893,80	
Acima de 150 salários mínimos	118	1.747.858,45	-	-	-	1.747.858,45	
CLASSE II - GARANTIA REAL	1	35.798.709,26	-	-	R\$ 107.418,36	35.691.290,90	Saldo atualizado com juros, conforme previsto no PRJ.
CLASSE III - QUIROGRAFÁRIOS	596	243.697.001,95	975,00	-	8.024.774,23	235.671.977,72	
Até R\$ 10 mil	334	1.074.220,99	975,00	-	-	1.073.970,99	
Acima de R\$ 10 mil	262	71.678.084,43	-	-	-	71.678.084,43	
Credores Financeiros	4	170.944.696,53	-	-	8.024.774,23	162.919.922,30	Saldo atualizado com juros, conforme previsto no PRJ.
CLASSE IV - ME e EPP	266	7.647.847,33	446,6	-	-	7.647.747,33	
Até R\$ 10 mil	166	541.432,07	446,6	-	-	541.332,07	
Acima de R\$ 10 mil	100	7.106.415,26	-	-	-	7.106.415,26	
TOTAIS	2036	302.440.443,14	5.866.224,61	690	10.506.295,47	286.068.994,66	
		100%	1,95%		3,39%	94,66%	

RESUMO DO CUMPRIMENTO PRJ



EM ATRASO





MEDEIROS & MEDEIROS
ADMINISTRAÇÃO JUDICIAL

ANEXOS

RECUPERAÇÃO
JUDICIAL



RELATÓRIO MENSAL DE
ATIVIDADES

I – DEMONSTRAÇÕES CONTÁBEIS JANEIRO A MARÇO/2020

II - CERTIDÃO NEGATIVA



MEDEIROS & MEDEIROS

ADMINISTRAÇÃO JUDICIAL

administradorjudicial.adv.br

PORTO ALEGRE / RS

NOVO HAMBURGO / RS

SÃO PAULO / SP

CAXIAS DO SUL / RS

BLUMENAU / SC

AV. DR. NILO PEÇANHA, 2900/701
TORRE COMERCIAL IGUATEMI BUSINESS
BAIRRO CHÁCARA DAS PEDRAS
CEP: 91330-001
51 3062.6770

RUA JÚLIO DE CASTILHOS, 679/111
CENTRO EXECUTIVO TORRE PRATA
BAIRRO CENTRO
CEP: 93510-130
51 3065.6770

AV. NACÕES UNIDAS, 12399/133 B
ED. COMERCIAL LANDMARK
BAIRRO BROOKLIN NOVO
CEP: 04578-000
11 2769-6770

RUA ÂNGELO CHIARELLO, 2811/501
CENTRO EMPRESARIAL CRUZEIRO
BAIRRO PIO X
CEP: 95032-460
54 3419.7274

RUA DR. ARTUR BALSINI, 107
BBC BLUMENAU
BAIRRO VELHA
CEP: 89036-240
47 3381-337




Sinergia que gera resultados



Balanco Patrimonial



31 de Janeiro de 2020



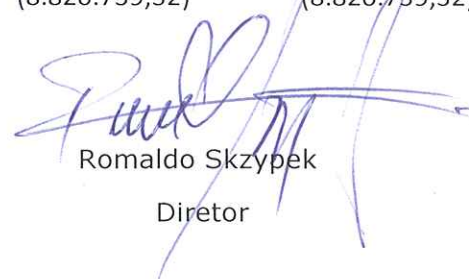
(Em Recuperação Judicial)

**Balço Patrimonial para o Período e Exercícios Findos
em 31 de janeiro de 2020 e 31 de dezembro de 2019
(Em Reais)**

	31/01/2020	31/12/2019
ATIVO	173.152.879,70	171.735.031,26
CIRCULANTE	32.354.949,83	31.436.508,67
Caixa e Equivalentes de Caixa	24.565,23	25.224,23
Clientes	5.562.878,16	5.147.023,06
Estoques	16.800.462,15	16.640.409,41
Impostos a Recuperar	6.571.516,74	6.926.742,40
Adiantamentos Operacionais	3.157.944,38	2.464.654,99
Outros Créditos	195.529,63	214.184,50
Despesas do Exercício Seguinte	42.053,54	18.270,08
NÃO CIRCULANTE	140.797.929,87	140.298.522,59
Realizável a Longo Prazo	94.617.694,45	94.015.547,51
Clientes	18.055.317,16	17.524.603,31
Partes Relacionadas	7.404.492,04	7.309.722,11
Depósitos Judiciais	2.348.061,26	2.348.061,26
Tributos Diferidos	66.809.823,99	66.833.160,83
Propriedade para Investimentos	5.849.892,56	5.849.892,56
Imobilizado	40.227.647,04	40.330.386,70
Imobilizado	78.050.504,15	78.050.504,15
Depreciação Acumulada	(37.822.857,11)	(37.720.117,45)
Intangível	102.695,82	102.695,82
Intangível	8.923.435,14	8.923.435,14
Amortização Acumulada	(8.820.739,32)	(8.820.739,32)


 Airton José Folador
 Diretor Superintendente



 Iara Cristina Alba
 Contadora – CRC/RS 098975/O-9


 Romaldo Skzypek
 Diretor

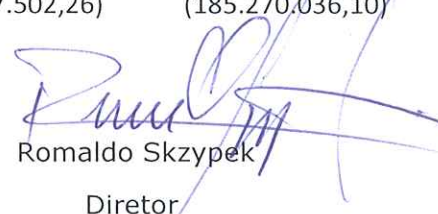
(Em Recuperação Judicial)

**Balanco Patrimonial para o Período e Exercícios Findos
em 31 de janeiro de 2020 e 31 de dezembro de 2019
(Em Reais)**

	31/01/2020	31/12/2019
PASSIVO	173.152.879,70	171.735.031,26
CIRCULANTE	94.398.275,90	93.414.865,57
Fornecedores	6.256.906,22	6.036.924,84
Empréstimos e Financiamentos	1.366.850,74	1.281.872,43
Obrigações Trabalhistas	14.936.331,46	14.872.230,41
Obrigações Sociais	40.707.886,63	40.166.372,02
Obrigações Tributárias	24.134.325,95	23.845.692,80
Credores por Adiantamentos	6.995.974,90	7.211.773,07
NÃO CIRCULANTE	206.235.534,28	205.943.630,01
Fornecedores	22.739,56	22.739,56
Fornecedores em Recuperação Judicial	30.482.445,52	30.103.251,25
Empréstimos e Financiamentos	1.933.149,99	1.933.149,99
Bancos em Recuperação Judicial	131.259.652,50	131.259.652,50
Obrigações Trabalhistas	10.303.933,20	10.303.933,20
Obrigações Sociais	13.950.795,18	13.950.795,18
Obrigações Tributárias	11.590.904,86	11.590.904,86
Tributos Diferidos	3.195.424,04	3.195.424,04
Provisões para Contingência	2.457.869,43	2.457.869,43
Faturamento Antecipado	1.038.620,00	1.125.910,00
PATRIMÔNIO LÍQUIDO	(127.480.930,48)	(127.623.464,32)
Capital Social	45.000.000,00	45.000.000,00
Reserva Legal	2.927.807,99	2.927.807,99
Adiantamento para Futuro Aumento de Capital	3.000.000,00	3.000.000,00
Ajustes de Avaliação Patrimonial	6.718.763,79	6.718.763,79
Prejuízos Acumulados	(185.127.502,26)	(185.270.036,10)



Airton José Folador
Diretor Superintendente



Romaldo Skzypek
Diretor



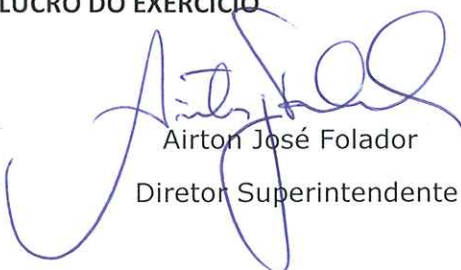
Iara Cristina Alba

Contadora – CRC/RS 098975/O-9

(Em Recuperação Judicial)

**Demonstração do Resultado para o Período e Exercícios Findos
em 31 de janeiro de 2020 e 31 de dezembro de 2019
(Em Reais)**

	31/01/2020	31/12/2019
RECEITA BRUTA	8.139.165,87	72.466.086,41
Receita Vendas Produtos	6.219.579,83	53.142.527,46
Receita Prestação de Serviços	1.914.881,04	18.835.147,69
Locação de Bens	4.705,00	488.411,26
DEDUÇÕES VENDAS	(1.257.638,61)	(15.102.990,98)
Impostos Sobre Receitas	(1.257.638,61)	(6.110.172,40)
Devoluções e Abatimentos	-	(8.992.818,58)
RECEITA LÍQUIDA	6.881.527,26	57.363.095,43
CUSTO DAS VENDAS	(5.344.452,89)	(45.230.745,75)
Custo dos Produtos e Serviços Vendidos	(5.344.452,89)	(45.230.745,75)
LUCRO BRUTO	1.537.074,37	12.132.349,68
DESPESAS/RECEITAS OPERACIONAIS	(1.358.500,77)	(7.342.854,71)
Despesas Administrativas / Comerciais	(1.349.314,95)	(14.376.952,11)
Despesas Tributárias	(13.505,52)	(189.055,71)
Outras Despesas/Receitas	4.319,70	7.223.153,11
RESUL. ANTES DAS DESP. NÃO DECORRENTES	178.573,60	4.789.494,97
DESPESAS NÃO DECORRENTES	-	(1.490.500,00)
Despesas Não Decorrentes	-	(1.490.500,00)
RESULT. ANTES RECEITAS/DESP. FINANC.	178.573,60	3.298.994,97
RECEITAS (DESP.) FINANCEIRAS, LÍQUIDAS	39.749,72	(924.375,84)
Despesas Financeiras	(491.675,53)	(2.252.129,58)
Receitas Financeiras	531.425,25	1.327.753,74
RESULTADO ANTES DOS IMPOSTOS	218.323,32	2.374.619,13
IRPJ / CSLL Diferido S/prejuízo Fiscal	(23.336,84)	(811.037,38)
Imposto de Renda/Contribuição Social s/Lucro	(54.452,64)	(1.317.970,48)
LUCRO DO EXERCÍCIO	142.533,84	245.611,27



Airton José Folador
Diretor Superintendente



Iara Cristina Alba
Contadora – CRC/RS 098975/O-9



Romaldo Skzypek
Diretor

(Em Recuperação Judicial)

**Demonstração dos Fluxos de Caixa para o Período e Exercícios Findos
em 31 de janeiro de 2020 e 31 de dezembro 2019
Método Indireto
(Em Reais)**

	31/01/2020	31/12/2019
Atividades Operacionais		
Lucro do Exercício	142.533,84	245.611,27
Realização IRPJ/CSLL CPC 28	-	954.658,57
Depreciações e Amortizações	102.739,66	1.167.575,92
Vendas e Baixas do Ativo Imobilizado/Investimentos	-	1.171.943,14
Ajuste a valor de mercado	-	2.807.819,33
Títulos a Receber	(946.568,95)	1.970.665,36
Estoques	(160.052,74)	(2.934.496,42)
Outros Créditos	(319.408,86)	(7.152.822,29)
Despesas do Exercício Seguinte	(23.783,46)	(2.112,18)
Fornecedores/Credores	599.175,65	(8.382.621,80)
Adiantamento de Clientes / Outras Obrigações	678.450,64	11.823.695,35
Ativo Realizável a Longo Prazo	(71.433,09)	531.827,74
Demais Contas do Passivo Não Circulante	(87.290,00)	(791.879,30)
Caixa Líquido Gerado/Atividades Operacionais	(85.637,31)	1.409.864,69
Atividades de Investimentos		
Pagamento pela Compra de Imobilizado e Intangível	-	(250.480,31)
Caixa Líquido Consumido-Atividades de Investimentos	-	(250.480,31)
Atividades de Financiamento		
Empréstimos de Curto Prazo	84.978,31	(1.168.260,90)
Empréstimos de Longo Prazo	-	-
Caixa Líq. Consumido/Gerado-Ativ. de Financiamentos	84.978,31	(1.168.260,90)
Variação Ativ. Oper. Investimentos e Financiamentos	(659,00)	(8.876,52)
Variação Líquida nas Disponibilidades	(659,00)	(8.876,52)
Saldo de Caixa no Início do Exercício	25.224,23	34.100,75
Saldo de Caixa no Final do Exercício	24.565,23	25.224,23


 Airton José Folador
 Diretor Superintendente


 Iara Cristina Alba


 Romaldo Skzypek
 Diretor

Contadora – CRC/RS 098975/O-9



www.intecnial.com.br

SINERGIA QUE GERA RESULTADOS

INTECNIAL PARTICIPAÇÕES S.A.

Balanco Patrimonial

31 de Janeiro de 2020




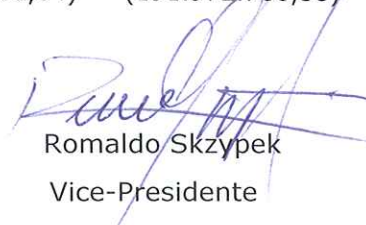
INTECNIAL PARTICIPAÇÕES S.A.
(Em Recuperação Judicial)

Rua: Alberto Parenti, 1133, Distrito Industrial - 99706-404 - Erechim - RS
direcao@intecnial.com.br - FONE (54)2107-8000 - FAX (54)2107-8200
CNPJ - 08.818.364/0001-95 - NIRE - 43.300.047.717

**Balanco Patrimonial para o Período e Exercícios Findos
em 31 de janeiro de 2020 e 31 de dezembro de 2019
(Em Reais)**

	31/01/2020	31/12/2019
ATIVO	3.087.340,64	3.002.969,67
CIRCULANTE	135.340,64	50.969,67
Caixa e Equivalente de Caixa	128.590,50	43.094,50
Despesas do Exercício Seguinte	6.750,14	7.875,17
NÃO CIRCULANTE	2.952.000,00	2.952.000,00
Investimentos	2.952.000,00	2.952.000,00
Investimentos em <i>Joint Venture</i>	2.952.000,00	2.952.000,00
PASSIVO	3.087.340,64	3.002.969,67
CIRCULANTE	7.405.142,53	7.310.372,60
Partes Relacionadas	7.404.492,04	7.309.722,11
Obrigações Tributárias	650,49	650,49
NÃO CIRCULANTE	137.646.034,72	137.646.034,72
Fornecedor RJ	3.447,29	3.447,29
Provisão para Perda Investimentos	137.642.587,43	137.642.587,43
PATRIMÔNIO LÍQUIDO	(141.963.836,61)	(141.953.437,65)
Capital Social	44.999.960,00	44.999.960,00
Reserva Legal	1.577.959,79	1.577.959,79
Ajuste de Avaliação Patrimonial	3.441.409,14	3.441.409,14
Prejuízos Acumulados	(191.983.165,54)	(191.972.766,58)


Augusto Ovídio Skrzypek
Presidente


Romaldo Skrzypek
Vice-Presidente


Iara Cristina Alba

Contadora - CRC/RS 098975/O-9



INTECNIAL PARTICIPAÇÕES S.A.
(Em Recuperação Judicial)

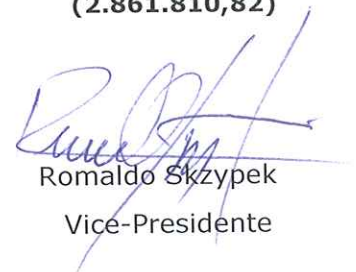
Rua: Alberto Parenti, 1133, Distrito Industrial - 99706-404 - Erechim - RS
direcao@intecnial.com.br - FONE (54)2107-8000 - FAX (54)2107-8200
CNPJ - 08.818.364/0001-95 - NIRE - 43.300.047.717

Demonstração do Resultado para o Período e Exercícios Findos
em 31 de janeiro de 2020 e 31 de dezembro de 2019
(Em Reais)

	31/01/2020	31/12/2019
RECEITA BRUTA	-	-
DEDUÇÕES VENDAS	-	-
Impostos Sobre Receitas	-	-
RECEITA LÍQUIDA	-	-
DESPESAS/RECEITAS OPERACIONAIS	(10.394,96)	(120.639,27)
Despesas Administrativas	(1.125,03)	(12.985,16)
Despesas Tributárias	(9.269,93)	(107.654,11)
RESULT.DE PARTICIPAÇÕES SOCIETÁRIAS	-	(2.754.271,76)
Resultado da Equivalência Patrimonial	-	(2.754.271,76)
RESULTADO FINANCEIRO	(4,00)	13.100,21
Juros Passivos	(4,00)	(47,75)
Receitas Financeiras	-	13.147,96
PREJUÍZO ANTES DA TRIBUTAÇÃO	(10.398,96)	(2.861.810,82)
Provisão para Imposto de Renda	-	-
Provisão para Contribuição Social	-	-
PREJUÍZO DO EXERCÍCIO	(10.398,96)	(2.861.810,82)


Augusto Ovídio Skrzypek
Presidente


Iara Cristina Alba
Contadora - CRC/RS 098975/O-9


Romaldo Skrzypek
Vice-Presidente



INTECNIAL PARTICIPAÇÕES S.A.
(Em Recuperação Judicial)

Rua: Alberto Parenti, 1133, Distrito Industrial - 99706-404 - Erechim - RS
direcao@intecnial.com.br - FONE (54)2107-8000 - FAX (54)2107-8200
CNPJ - 08.818.364/0001-95 - NIRE - 43.300.047.717

Demonstração do Fluxo de Caixa para o Período e Exercícios Findos
em 31 de janeiro de 2020 e 31 de dezembro de 2019
Método Indireto
Em Reais

	31/01/2020	31/12/2019
Atividades Operacionais		
Prejuízo do Exercício	(10.398,96)	(2.861.810,82)
Fornecedores	-	(14.372,76)
Variação das Despesas do Exercício Seguinte	1.125,03	(515,16)
Outras Obrigações	-	641,20
Caixa Líquido Gerado/Atividades Operacionais	(9.273,93)	(2.876.057,54)
Atividades de Investimentos		
Resultado da Equivalência Patrimonial	-	2.754.271,76
Caixa Líquido Consumido/Ativ. de Investimentos	-	2.754.271,76
Atividades de Financiamento		
Créditos de (Mútuo)	94.769,93	134.823,03
Caixa Líq. Consumido/Ativ. de Financiamentos	94.769,03	134.823,03
Variação Ativ. Oper. Investimento e Financiamentos	85.496,00	13.037,25
Variação Líquida nas Disponibilidades	85.496,00	13.037,25
Saldo de Caixa no Início do Período	43.094,50	30.057,25
Saldo de Caixa no Final do Período	128.590,50	43.094,50


Augusto Ovídio Skrzypek
Presidente



Iara Cristina Alba

Contadora - CRC/RS 098975/O-9


Romaldo Skrzypek
Vice-Presidente



Sinergia que gera resultados




Balanco Patrimonial



INTECNIAL[®]

www.intecnial.com.br

29 de Fevereiro de 2020



(Em Recuperação Judicial)

**Balanco Patrimonial para o Período e Exercícios Findos
em 29 de fevereiro de 2020 e 31 de dezembro de 2019
(Em Reais)**

	29/02/2020	31/12/2019
ATIVO	176.544.895,69	171.735.031,26
CIRCULANTE	34.779.944,45	31.436.508,67
Caixa e Equivalentes de Caixa	34.717,88	25.224,23
Clientes	6.116.866,95	5.147.023,06
Estoques	17.901.264,91	16.640.409,41
Impostos a Recuperar	6.693.382,80	6.926.742,40
Adiantamentos Operacionais	3.772.875,66	2.464.654,99
Outros Créditos	224.299,94	214.184,50
Despesas do Exercício Seguinte	36.536,31	18.270,08
NÃO CIRCULANTE	141.764.951,24	140.298.522,59
Realizável a Longo Prazo	95.671.724,16	94.015.547,51
Clientes	18.564.695,79	17.524.603,31
Partes Relacionadas	7.949.143,12	7.309.722,11
Depósitos Judiciais	2.348.061,26	2.348.061,26
Tributos Diferidos	66.809.823,99	66.833.160,83
Propriedade para Investimentos	5.849.892,56	5.849.892,56
Imobilizado	40.140.638,70	40.330.386,70
Imobilizado	78.066.235,47	78.050.504,15
Depreciação Acumulada	(37.925.596,77)	(37.720.117,45)
Intangível	102.695,82	102.695,82
Intangível	8.923.435,14	8.923.435,14
Amortização Acumulada	(8.820.739,32)	(8.820.739,32)


 Airton José Folador
 Diretor Superintendente

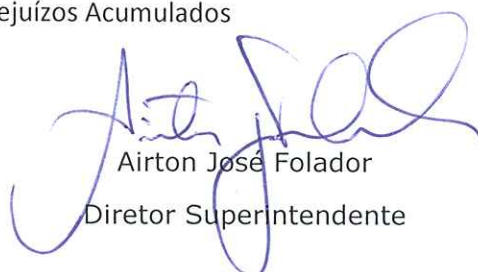

 Romaldo Skzypek
 Diretor

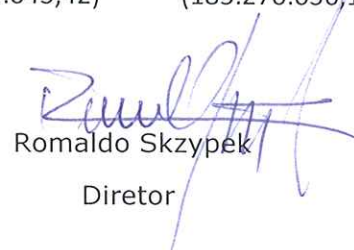

 Iara Cristina Alba
 Contadora – CRC/RS 098975/O-9

(Em Recuperação Judicial)

**Balço Patrimonial para o Período e Exercícios Findos
em 29 de fevereiro de 2020 e 31 de dezembro de 2019
(Em Reais)**

	29/02/2020	31/12/2019
PASSIVO	176.544.895,69	171.735.031,26
CIRCULANTE	97.986.714,13	93.414.865,57
Fornecedores	7.995.226,55	6.036.924,84
Empréstimos e Financiamentos	1.398.399,29	1.281.872,43
Obrigações Trabalhistas	15.139.245,06	14.872.230,41
Obrigações Sociais	41.220.192,46	40.166.372,02
Obrigações Tributárias	24.338.144,78	23.845.692,80
Credores por Adiantamentos	7.895.505,99	7.211.773,07
NÃO CIRCULANTE	206.620.653,20	205.943.630,01
Fornecedores	22.739,56	22.739,56
Fornecedores em Recuperação Judicial	30.878.168,54	30.103.251,25
Empréstimos e Financiamentos	1.933.149,99	1.933.149,99
Bancos em Recuperação Judicial	131.259.652,50	131.259.652,50
Obrigações Trabalhistas	10.303.933,20	10.303.933,20
Obrigações Sociais	13.950.795,18	13.950.795,18
Obrigações Tributárias	11.590.904,86	11.590.904,86
Tributos Diferidos	3.195.424,04	3.195.424,04
Provisões para Contingência	2.457.869,43	2.457.869,43
Faturamento Antecipado	1.028.015,90	1.125.910,00
PATRIMÔNIO LÍQUIDO	(128.062.471,64)	(127.623.464,32)
Capital Social	45.000.000,00	45.000.000,00
Reserva Legal	2.927.807,99	2.927.807,99
Adiantamento para Futuro Aumento de Capital	3.000.000,00	3.000.000,00
Ajustes de Avaliação Patrimonial	6.718.763,79	6.718.763,79
Prejuízos Acumulados	(185.709.043,42)	(185.270.036,10)

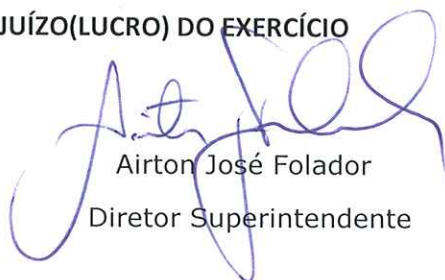

 Airton José Folador
 Diretor Superintendente


 Romaldo Skzypek
 Diretor


 Iara Cristina Alba
 Contadora - CRC/RS 098975/O-9

(Em Recuperação Judicial)
**Demonstração do Resultado para o Período e Exercícios Findos
em 29 de fevereiro de 2020 e 31 de dezembro de 2019
(Em Reais)**


	29/02/2020	31/12/2019
RECEITA BRUTA	14.819.674,43	72.466.086,41
Receita Vendas Produtos	9.721.632,17	53.142.527,46
Receita Prestação de Serviços	5.093.337,26	18.835.147,69
Locação de Bens	4.705,00	488.411,26
DEDUÇÕES VENDAS	(2.017.670,46)	(15.102.990,98)
Impostos Sobre Receitas	(2.017.670,46)	(6.110.172,40)
Devoluções e Abatimentos	-	(8.992.818,58)
RECEITA LÍQUIDA	12.802.003,97	57.363.095,43
CUSTO DAS VENDAS	(10.383.538,32)	(45.230.745,75)
Custo dos Produtos e Serviços Vendidos	(10.383.538,32)	(45.230.745,75)
LUCRO BRUTO	2.418.465,65	12.132.349,68
DESPESAS/RECEITAS OPERACIONAIS	(2.713.180,45)	(7.342.854,71)
Despesas Administrativas / Comerciais	(2.697.320,18)	(14.376.952,11)
Despesas Tributárias	(20.605,95)	(189.055,71)
Outras Despesas/Receitas	4.745,68	7.223.153,11
RESUL. ANTES DAS DESP. NÃO DECORRENTES	(294.714,80)	4.789.494,97
DESPESAS NÃO DECORRENTES	(140.665,00)	(1.490.500,00)
Despesas Não Decorrentes	(140.665,00)	(1.490.500,00)
RESULT. ANTES RECEITAS/DESP. FINANC.	(435.379,80)	3.298.994,97
RECEITAS (DESP.) FINANCEIRAS, LÍQUIDAS	72.161,96	(924.375,84)
Despesas Financeiras	(1.008.163,60)	(2.252.129,58)
Receitas Financeiras	1.080.325,56	1.327.753,74
RESULTADO ANTES DOS IMPOSTOS	(363.217,84)	2.374.619,13
IRPJ / CSLL Diferido S/prejuízo Fiscal	(23.336,84)	(811.037,38)
Imposto de Renda/Contribuição Social s/Lucro	(52.452,64)	(1.317.970,48)
PREJUÍZO(LUCRO) DO EXERCÍCIO	(439.007,32)	245.611,27



Airton José Folador
Diretor Superintendente



Iara Cristina Alba



Romaldo Skzypek
Diretor

Contadora – CRC/RS 098975/O-9

(Em Recuperação Judicial)

**Demonstração dos Fluxos de Caixa para o Período e Exercícios Findos
em 29 de fevereiro de 2020 e 31 de dezembro 2019
Método Indireto
(Em Reais)**

	29/02/2020	31/12/2019
Atividades Operacionais		
Lucro do Exercício	(439.007,32)	245.611,27
Realização IRPJ/CSLL CPC 28	-	954.658,57
Depreciações e Amortizações	205.479,32	1.167.575,92
Vendas e Baixas do Ativo Imobilizado/Investimentos	-	1.171.943,14
Ajuste a valor de mercado	-	2.807.819,33
Títulos a Receber	(2.009.936,37)	1.970.665,36
Estoques	(1.260.855,50)	(2.934.496,42)
Outros Créditos	(1.084.976,51)	(7.152.822,29)
Despesas do Exercício Seguinte	(18.266,23)	(2.112,18)
Fornecedores/Credores	2.733.219,00	(8.382.621,80)
Adiantamento de Clientes / Outras Obrigações	2.497.019,99	11.823.695,35
Ativo Realizável a Longo Prazo	(616.084,17)	531.827,74
Demais Contas do Passivo Não Circulante	(97.894,10)	(791.879,30)
Caixa Líquido Gerado/Atividades Operacionais	(91.301,89)	1.409.864,69
Atividades de Investimentos		
Pagamento pela Compra de Imobilizado e Intangível	(15.731,32)	(250.480,31)
Caixa Líquido Consumido-Atividades de Investimentos	(15.731,32)	(250.480,31)
Atividades de Financiamento		
Empréstimos de Curto Prazo	116.526,86	(1.168.260,90)
Empréstimos de Longo Prazo	-	-
Caixa Líq. Consumido/Gerado-Ativ. de Financiamentos	116.526,86	(1.168.260,90)
Varição Ativ. Oper. Investimentos e Financiamentos	9.493,65	(8.876,52)
Varição Líquida nas Disponibilidades	9.493,65	(8.876,52)
Saldo de Caixa no Início do Exercício	25.224,23	34.100,75
Saldo de Caixa no Final do Exercício	37.717,88	25.224,23



Airton José Folador
Diretor Superintendente




Iara Cristina Alba



Romaldo Skzypek
Diretor

Contadora – CRC/RS 098975/O-9



INTECNIAL[®]

www.intecnial.com.br

SINERGIA QUE GERA RESULTADOS

INTECNIAL PARTICIPAÇÕES S.A.

Balanço Patrimonial

29 de Fevereiro de 2020



INTECNIAL PARTICIPAÇÕES S.A.
(Em Recuperação Judicial)

Rua: Alberto Parenti, 1133, Distrito Industrial - 99706-404 - Erechim - RS
direcao@intecnial.com.br - FONE (54)2107-8000 - FAX (54)2107-8200
CNPJ - 08.818.364/0001-95 - NIRE - 43.300.047.717


Balanco Patrimonial para o Período e Exercícios Findos
em 29 de fevereiro de 2020 e 31 de dezembro de 2019
(Em Reais)

	29/02/2020	31/12/2019
ATIVO	3.622.211,11	3.002.969,67
CIRCULANTE	670.211,11	50.969,67
Caixa e Equivalente de Caixa	664.586,00	43.094,50
Despesas do Exercício Seguinte	5.625,11	7.875,17
NÃO CIRCULANTE	2.952.000,00	2.952.000,00
Investimentos	2.952.000,00	2.952.000,00
Investimentos em <i>Joint Venture</i>	2.952.000,00	2.952.000,00
PASSIVO	3.622.211,11	3.002.969,67
CIRCULANTE	7.949.793,61	7.310.372,60
Partes Relacionadas	7.949.143,12	7.309.722,11
Obrigações Tributárias	650,49	650,49
NÃO CIRCULANTE	137.646.034,72	137.646.034,72
Fornecedor RJ	3.447,29	3.447,29
Provisão para Perda Investimentos	137.642.587,43	137.642.587,43
PATRIMÔNIO LÍQUIDO	(141.973.617,22)	(141.953.437,65)
Capital Social	44.999.960,00	44.999.960,00
Reserva Legal	1.577.959,79	1.577.959,79
Ajuste de Avaliação Patrimonial	3.441.409,14	3.441.409,14
Prejuízos Acumulados	(191.992.946,15)	(191.972.766,58)


Augusto Ovidio Skrzypek
Presidente



Iara Cristina Alba
Contadora - CRC/RS 098975/O-9


Romaldo Skrzypek
Vice-Presidente



INTECNIAL PARTICIPAÇÕES S.A.
(Em Recuperação Judicial)


Rua: Alberto Parenti, 1133, Distrito Industrial - 99706-404 - Erechim - RS
direcao@intecnial.com.br - FONE (54)2107-8000 - FAX (54)2107-8200
CNPJ - 08.818.364/0001-95 - NIRE - 43.300.047.717

Demonstração do Resultado para o Período e Exercícios Findos
em 29 de fevereiro de 2020 e 31 de dezembro de 2019
(Em Reais)

	29/02/2020	31/12/2019
RECEITA BRUTA	-	-
DEDUÇÕES VENDAS	-	-
Impostos Sobre Receitas	-	-
RECEITA LÍQUIDA	-	-
DESPESAS/RECEITAS OPERACIONAIS	(20.171,07)	(120.639,27)
Despesas Administrativas	(2.250,06)	(12.985,16)
Despesas Tributárias	(17.921,01)	(107.654,11)
RESULT.DE PARTICIPAÇÕES SOCIETÁRIAS	-	(2.754.271,76)
Resultado da Equivalência Patrimonial	-	(2.754.271,76)
RESULTADO FINANCEIRO	(8,50)	13.100,21
Juros Passivos	(8,50)	(47,75)
Receitas Financeiras	-	13.147,96
PREJUÍZO ANTES DA TRIBUTAÇÃO	(20.179,57)	(2.861.810,82)
Provisão para Imposto de Renda	-	-
Provisão para Contribuição Social	-	-
PREJUÍZO DO EXERCÍCIO	(20.179,57)	(2.861.810,82)


Augusto Ovidio Skrzypek
Presidente


Iara Cristina Alba
Contadora - CRC/RS 098975/O-9


Romaldo Skzypek
Vice-Presidente



INTECNIAL PARTICIPAÇÕES S.A.
(Em Recuperação Judicial)

Rua: Alberto Parenti, 1133, Distrito Industrial - 99706-404 - Erechim - RS
direcao@intecnial.com.br - FONE (54)2107-8000 - FAX (54)2107-8200
CNPJ - 08.818.364/0001-95 - NIRE - 43.300.047.717


Demonstração do Fluxo de Caixa para o Período e Exercícios Findos
em 29 de fevereiro de 2020 e 31 de dezembro de 2019
Método Indireto
Em Reais


	29/02/2020	31/12/2019
Atividades Operacionais		
Prejuízo do Exercício	(20.179,57)	(2.861.810,82)
Fornecedores	-	(14.372,76)
Variação das Despesas do Exercício Seguinte	2.250,06	(515,16)
Outras Obrigações	-	641,20
Caixa Líquido Gerado/Atividades Operacionais	(17.929,51)	(2.876.057,54)
Atividades de Investimentos		
Resultado da Equivalência Patrimonial	-	2.754.271,76
Caixa Líquido Consumido/Ativ. de Investimentos	-	2.754.271,76
Atividades de Financiamento		
Créditos de (Mútuo)	639.421,01	134.823,03
Caixa Líq. Consumido/Ativ. de Financiamentos	639.421,01	134.823,03
Variação Ativ. Oper. Investimento e Financiamentos	621.491,50	13.037,25
Variação Líquida nas Disponibilidades	621.491,50	13.037,25
Saldo de Caixa no Início do Período	43.094,50	30.057,25
Saldo de Caixa no Final do Período	664.586,00	43.094,50


Augusto Ovídio Skrzypek
Presidente



Iara Cristina Alba
Contadora - CRC/RS 098975/O-9


Romaldo Skrzypek
Vice-Presidente



Sinergia que gera resultados

Balanço Patrimonial



31 de Março de 2020

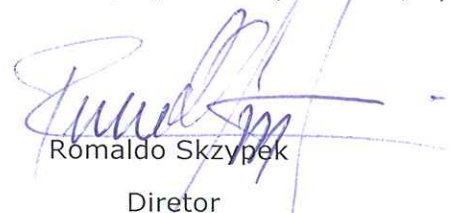


(Em Recuperação Judicial)

**Balço Patrimonial para o Período e Exercícios Findos
em 31 de março de 2020 e 31 de dezembro de 2019
(Em Reais)**

	31/03/2020	31/12/2019
ATIVO	176.861.152,85	171.735.031,26
CIRCULANTE	33.690.898,27	31.436.508,67
Caixa e Equivalentes de Caixa	38.698,39	25.224,23
Clientes	6.662.888,95	5.147.023,06
Estoques	17.103.788,63	16.640.409,41
Impostos a Recuperar	6.636.064,03	6.926.742,40
Adiantamentos Operacionais	2.946.811,01	2.464.654,99
Outros Créditos	230.941,57	214.184,50
Despesas do Exercício Seguinte	71.705,69	18.270,08
NÃO CIRCULANTE	143.170.254,58	140.298.522,59
Realizável a Longo Prazo	97.193.676,72	94.015.547,51
Clientes	20.120.389,68	17.524.603,31
Partes Relacionadas	7.915.401,79	7.309.722,11
Depósitos Judiciais	2.348.061,26	2.348.061,26
Tributos Diferidos	66.809.823,99	66.833.160,83
Propriedade para Investimentos	5.849.892,56	5.849.892,56
Imobilizado	40.023.989,48	40.330.386,70
Imobilizado	78.004.809,90	78.050.504,15
Depreciação Acumulada	(37.980.820,42)	(37.720.117,45)
Intangível	102.695,82	102.695,82
Intangível	8.923.435,14	8.923.435,14
Amortização Acumulada	(8.820.739,32)	(8.820.739,32)


 Airton José Folador
 Diretor Superintendente



 Romaldo Skzypek
 Diretor


 Iara Cristina Alba
 Contadora - CRC/RS 098975/O-9

(Em Recuperação Judicial)

**Balço Patrimonial para o Período e Exercícios Findos
em 31 de março de 2020 e 31 de dezembro de 2019
(Em Reais)**

	31/03/2020	31/12/2019
PASSIVO	176.861.152,85	171.735.031,26
CIRCULANTE	96.329.617,09	93.414.865,57
Fornecedores	7.443.080,00	6.036.924,84
Empréstimos e Financiamentos	1.437.390,06	1.281.872,43
Obrigações Trabalhistas	14.666.621,71	14.872.230,41
Obrigações Sociais	41.923.155,73	40.166.372,02
Obrigações Tributárias	24.562.660,46	23.845.692,80
Credores por Adiantamentos	6.296.709,13	7.211.773,07
NÃO CIRCULANTE	209.417.037,22	205.943.630,01
Fornecedores	22.739,56	22.739,56
Fornecedores em Recuperação Judicial	32.123.305,41	30.103.251,25
Empréstimos e Financiamentos	1.933.149,99	1.933.149,99
Bancos em Recuperação Judicial	131.259.652,50	131.259.652,50
Obrigações Trabalhistas	10.303.933,20	10.303.933,20
Obrigações Sociais	13.950.795,18	13.950.795,18
Obrigações Tributárias	11.590.904,86	11.590.904,86
Tributos Diferidos	3.195.424,04	3.195.424,04
Provisões para Contingência	2.457.869,43	2.457.869,43
Faturamento Antecipado	2.579.263,05	1.125.910,00
PATRIMÔNIO LÍQUIDO	(128.885.501,46)	(127.623.464,32)
Capital Social	45.000.000,00	45.000.000,00
Reserva Legal	2.927.807,99	2.927.807,99
Adiantamento para Futuro Aumento de Capital	3.000.000,00	3.000.000,00
Ajustes de Avaliação Patrimonial	6.718.763,79	6.718.763,79
Prejuízos Acumulados	(186.532.073,24)	(185.270.036,10)



 Airton José Folador
 Diretor Superintendente


 Romaldo Skzypek
 Diretor


 Iara Cristina Alba
 Contadora - CRC/RS 098975/O-9

(Em Recuperação Judicial)
**Demonstração do Resultado para o Período e Exercícios Findos
em 31 de março de 2020 e 31 de dezembro de 2019
(Em Reais)**

	31/03/2020	31/12/2019
RECEITA BRUTA	22.265.081,22	72.466.086,41
Receita Vendas Produtos	14.390.924,54	53.142.527,46
Receita Prestação de Serviços	7.868.131,68	18.835.147,69
Locação de Bens	6.025,00	488.411,26
DEDUÇÕES VENDAS	(2.880.565,81)	(15.102.990,98)
Impostos Sobre Receitas	(2.880.565,81)	(6.110.172,40)
Devoluções e Abatimentos	-	(8.992.818,58)
RECEITA LÍQUIDA	19.384.515,41	57.363.095,43
CUSTO DAS VENDAS	(16.752.130,83)	(45.230.745,75)
Custo dos Produtos e Serviços Vendidos	(16.752.130,83)	(45.230.745,75)
LUCRO BRUTO	2.632.384,58	12.132.349,68
DESPESAS/RECEITAS OPERACIONAIS	(3.807.012,02)	(7.342.854,71)
Despesas Administrativas / Comerciais	(3.839.754,65)	(14.376.952,11)
Despesas Tributárias	(26.158,26)	(189.055,71)
Outras Despesas/Receitas	58.900,89	7.223.153,11
RESUL. ANTES DAS DESP. NÃO DECORRENTES	(1.174.627,44)	4.789.494,97
DESPESAS NÃO DECORRENTES	(230.665,00)	(1.490.500,00)
Despesas Não Decorrentes	(230.665,00)	(1.490.500,00)
RESULT. ANTES RECEITAS/DESP. FINANC.	(1.405.292,44)	3.298.994,97
RECEITAS (DESP.) FINANCEIRAS, LÍQUIDAS	219.044,78	(924.375,84)
Despesas Financeiras	(2.419.077,44)	(2.252.129,58)
Receitas Financeiras	2.638.122,22	1.327.753,74
RESULTADO ANTES DOS IMPOSTOS	(1.186.247,66)	2.374.619,13
IRPJ / CSLL Diferido S/prejuízo Fiscal	(23.336,84)	(811.037,38)
Imposto de Renda/Contribuição Social s/Lucro	(52.452,64)	(1.317.970,48)
PREJUÍZO(LUCRO) DO EXERCÍCIO	(1.262.037,14)	245.611,27




Airton José Folador
Diretor Superintendente



Iara Cristina Alba

Contadora – CRC/RS 098975/O-9



Romaldo Skzypek
Diretor

(Em Recuperação Judicial)

**Demonstração dos Fluxos de Caixa para o Período e Exercícios Findos
em 31 de março de 2020 e 31 de dezembro 2019
Método Indireto
(Em Reais)**

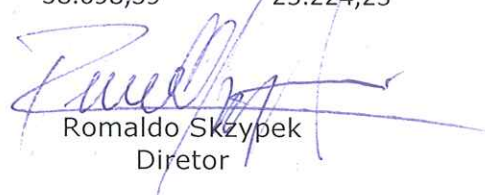
	31/03/2020	31/12/2019
Atividades Operacionais		
Prejuízo (Lucro) do Exercício	(1.262.037,14)	245.611,27
Realização IRPJ/CSLL CPC 28	-	954.658,57
Depreciações e Amortizações	260.702,97	1.167.575,92
Vendas e Baixas do Ativo Imobilizado/Investimentos	89.425,57	1.171.943,14
Ajuste a valor de mercado	-	2.807.819,33
Títulos a Receber	(4.111.652,26)	1.970.665,36
Estoques	(463.379,22)	(2.934.496,42)
Outros Créditos	(208.234,72)	(7.152.822,29)
Despesas do Exercício Seguinte	(53.435,61)	(2.112,18)
Fornecedores/Credores	3.426.209,32	(8.382.621,80)
Adiantamento de Clientes / Outras Obrigações	1.353.078,73	11.823.695,35
Ativo Realizável a Longo Prazo	(582.342,84)	531.827,74
Demais Contas do Passivo Não Circulante	1.453.353,05	(791.879,30)
Caixa Líquido Gerado/Atividades Operacionais	(98.312,15)	1.409.864,69
Atividades de Investimentos		
Pagamento pela Compra de Imobilizado e Intangível	(43.731,32)	(250.480,31)
Caixa Líquido Consumido-Atividades de Investimentos	(43.731,32)	(250.480,31)
Atividades de Financiamento		
Empréstimos de Curto Prazo	155.517,63	(1.168.260,90)
Empréstimos de Longo Prazo	-	-
Caixa Líq. Consumido/Gerado-Ativ. de Financiamentos	155.517,63	(1.168.260,90)
Variação Ativ. Oper. Investimentos e Financiamentos	13.474,16	(8.876,52)
Variação Líquida nas Disponibilidades	13.474,16	(8.876,52)
Saldo de Caixa no Início do Exercício	25.224,23	34.100,75
Saldo de Caixa no Final do Exercício	38.698,39	25.224,23



Airton José Folador
Diretor Superintendente




Iara Cristina Alba



Romaldo Skzypek
Diretor

Contadora – CRC/RS 098975/O-9



INTECNIAL[®]

www.intecnia.com.br

SINERGIA QUE GERA RESULTADOS

INTECNIAL PARTICIPAÇÕES S.A.

Balanço Patrimonial

31 de Março de 2020





INTECNIAL PARTICIPAÇÕES S.A.
(Em Recuperação Judicial)

Rua: Alberto Parenti, 1133, Distrito Industrial - 99706-404 - Erechim - RS
direcao@intecnial.com.br - FONE (54)2107-8000 - FAX (54)2107-8200
CNPJ - 08.818.364/0001-95 - NIRE - 43.300.047.717

Balanco Patrimonial para o Período e Exercícios Findos
em 31 de março de 2020 e 31 de dezembro de 2019
(Em Reais)

	31/03/2020	31/12/2019
ATIVO	3.578.083,08	3.002.969,67
CIRCULANTE	626.083,08	50.969,67
Caixa e Equivalente de Caixa	621.583,00	43.094,50
Despesas do Exercício Seguinte	4.500,08	7.875,17
NÃO CIRCULANTE	2.952.000,00	2.952.000,00
Investimentos	2.952.000,00	2.952.000,00
Investimentos em <i>Joint Venture</i>	2.952.000,00	2.952.000,00
PASSIVO	3.578.083,08	3.002.969,67
CIRCULANTE	7.916.052,28	7.310.372,60
Partes Relacionadas	7.915.401,79	7.309.722,11
Obrigações Tributárias	650,49	650,49
NÃO CIRCULANTE	137.646.034,72	137.646.034,72
Fornecedor RJ	3.447,29	3.447,29
Provisão para Perda Investimentos	137.642.587,43	137.642.587,43
PATRIMÔNIO LÍQUIDO	(141.984.003,92)	(141.953.437,65)
Capital Social	44.999.960,00	44.999.960,00
Reserva Legal	1.577.959,79	1.577.959,79
Ajuste de Avaliação Patrimonial	3.441.409,14	3.441.409,14
Prejuízos Acumulados	(192.003.332,85)	(191.972.766,58)


Augusto Ovídio Skrzypek
Presidente


Romaldo Skrzypek
Vice-Presidente


Iara Cristina Alba

Contadora - CRC/RS 098975/O-9



INTECNIAL PARTICIPAÇÕES S.A.
(Em Recuperação Judicial)


Rua: Alberto Parenti, 1133, Distrito Industrial - 99706-404 - Erechim - RS
direcao@intecnial.com.br - FONE (54)2107-8000 - FAX (54)2107-8200
CNPJ - 08.818.364/0001-95 - NIRE - 43.300.047.717

Demonstração do Resultado para o Período e Exercícios Findos
em 31 de março de 2020 e 31 de dezembro de 2019
(Em Reais)

	31/03/2020	31/12/2019
RECEITA BRUTA	-	-
DEDUÇÕES VENDAS	-	-
Impostos Sobre Receitas	-	-
RECEITA LÍQUIDA	-	-
DESPESAS/RECEITAS OPERACIONAIS	(30.554,77)	(120.639,27)
Despesas Administrativas	(3.375,09)	(12.985,16)
Despesas Tributárias	(27.179,68)	(107.654,11)
RESULT.DE PARTICIPAÇÕES SOCIETÁRIAS	-	(2.754.271,76)
Resultado da Equivalência Patrimonial	-	(2.754.271,76)
RESULTADO FINANCEIRO	(11.50)	13.100,21
Juros Passivos	(11.50)	(47,75)
Receitas Financeiras	-	13.147,96
PREJUÍZO ANTES DA TRIBUTAÇÃO	(30.566,27)	(2.861.810,82)
Provisão para Imposto de Renda	-	-
Provisão para Contribuição Social	-	-
PREJUÍZO DO EXERCÍCIO	(30.566,27)	(2.861.810,82)


Augusto Ovidio Skrzypek
Presidente


Iara Cristina Alba
Contadora - CRC/RS 098975/O-9


Romaldo Skrzypek
Vice-Presidente



INTECNIAL PARTICIPAÇÕES S.A.
(Em Recuperação Judicial)


Rua: Alberto Parenti, 1133, Distrito Industrial - 99706-404 - Erechim - RS
direcao@intecnial.com.br - FONE (54)2107-8000 - FAX (54)2107-8200
CNPJ - 08.818.364/0001-95 - NIRE - 43.300.047.717

Demonstração do Fluxo de Caixa para o Período e Exercícios Findos
Em 31 de março de 2020 e 31 de dezembro de 2019
Método Indireto
Em Reais

	31/03/2020	31/12/2019
Atividades Operacionais		
Prejuízo do Exercício	(30.566,27)	(2.861.810,82)
Fornecedores	-	(14.372,76)
Variação das Despesas do Exercício Seguinte	3.375,09	(515,16)
Outras Obrigações	-	641,20
Caixa Líquido Gerado/Atividades Operacionais	(27.191,18)	(2.876.057,54)
Atividades de Investimentos		
Resultado da Equivalência Patrimonial	-	2.754.271,76
Caixa Líquido Consumido/Ativ. de Investimentos	-	2.754.271,76
Atividades de Financiamento		
Créditos de (Mútuo)	605.679,68	134.823,03
Caixa Líq. Consumido/Ativ. de Financiamentos	605.679,68	134.823,03
Variação Ativ. Oper. Investimento e Financiamentos	578.488,50	13.037,25
Variação Líquida nas Disponibilidades	578.488,50	13.037,25
Saldo de Caixa no Início do Período	43.094,50	30.057,25
Saldo de Caixa no Final do Período	621.583,00	43.094,50


Augusto Ovídio Skrzypek
Presidente


Iara Cristina Alba
Contadora - CRC/RS 098975/O-9


Romaldo Skrzypek
Vice-Presidente



MINISTÉRIO DA FAZENDA
Secretaria da Receita Federal do Brasil
Procuradoria-Geral da Fazenda Nacional

**CERTIDÃO POSITIVA COM EFEITOS DE NEGATIVA DE DÉBITOS RELATIVOS AOS TRIBUTOS
FEDERAIS E À DÍVIDA ATIVA DA UNIÃO**

Nome: INTECNIAL PARTICIPACOES S.A.

CNPJ: 08.818.364/0001-95

Ressalvado o direito de a Fazenda Nacional cobrar e inscrever quaisquer dívidas de responsabilidade do sujeito passivo acima identificado que vierem a ser apuradas, é certificado que:

1. constam débitos administrados pela Secretaria da Receita Federal do Brasil (RFB) com exigibilidade suspensa nos termos do art. 151 da Lei nº 5.172, de 25 de outubro de 1966 - Código Tributário Nacional (CTN), ou objeto de decisão judicial que determina sua desconsideração para fins de certificação da regularidade fiscal, ou ainda não vencidos; e
2. não constam inscrições em Dívida Ativa da União (DAU) na Procuradoria-Geral da Fazenda Nacional (PGFN).

Conforme disposto nos arts. 205 e 206 do CTN, este documento tem os mesmos efeitos da certidão negativa.

Esta certidão é válida para o estabelecimento matriz e suas filiais e, no caso de ente federativo, para todos os órgãos e fundos públicos da administração direta a ele vinculados. Refere-se à situação do sujeito passivo no âmbito da RFB e da PGFN e abrange inclusive as contribuições sociais previstas nas alíneas 'a' a 'd' do parágrafo único do art. 11 da Lei nº 8.212, de 24 de julho de 1991.

A aceitação desta certidão está condicionada à verificação de sua autenticidade na Internet, nos endereços <<http://rfb.gov.br>> ou <<http://www.pgfn.gov.br>>.

Certidão emitida gratuitamente com base na Portaria Conjunta RFB/PGFN nº 1.751, de 2/10/2014.

Emitida às 10:43:17 do dia 09/04/2020 <hora e data de Brasília>.

Válida até 06/10/2020.

Código de controle da certidão: **80CC.637A.C9BF.B31E**

Qualquer rasura ou emenda invalidará este documento.