



**EXCELENTÍSSIMA SENHORA DOUTORA JUIZA DE DIREITO DA TERCEIRA  
VARA CÍVEL DA COMARCA DE SUMARÉ – ESTADO DE SÃO PAULO**

**Processo nº 1005938-25.2016.8.26.0510**

**Recuperação Judicial**

**R4C – ADMINISTRAÇÃO JUDICIAL LTDA.**, regularmente nomeado *Administradora Judicial* nos autos da Recuperação Judicial de **DELZAN LOGISTICA LTDA e TRANSPORTADORA DELZAN**, vem, respeitosamente, à presença de Vossa Excelência, em atendimento ao quanto disposto no artigo 22, inciso II, alínea “c” da Lei nº 11.101/05, requerer a juntada aos autos do **Relatório Mensal de Atividades** (RMA) das Recuperandas, atinente ao mês de maio de 2021, bem como demais documentos contábeis afetos ao mesmo período.

Cumprе informar que o **Relatório Mensal de Atividades** está de acordo com o Comunicado Geral nº 786/2020 e que nele também constam informações a respeito do impacto que as Recuperandas vêm sofrendo devido a pandemia do Covid-19.

Ademais, em atendimento ao quanto esperado deste Auxiliar do Juízo no predicado de suas funções, noticia que procedeu, nos dias 02 e 05 de agosto de 2021, a **vistoria não agendada** às Recuperandas com a finalidade primal de verificar o funcionamento das mesmas.

Desta maneira, informa que o preposto da administração judicial foi devidamente recepcionado e, após solicitação foi conduzido por uma colaboradora do setor administrativo a visitação as empresas, momento em que verificou o funcionamento regular do Galpão de Armazenamento de Produtos, Área Administrativa, Pátio de Carga e Descarga e do Centro de captação de Clientes.

Com base no presente Relatório Fotográfico, pode-se constatar que as Recuperandas seguem operando em seu ramo de mercado, mantendo sua equipe organizada e instalações limpas e bem cuidadas.

Importante salientar que este relatório tem o objetivo de demonstrar visualmente a situação das atividades empresariais das Recuperandas, um dos fatores essenciais e basilares da Recuperação Judicial, e deve servir como complemento ao quanto noticiado nos Relatórios Mensais de Atividades, estes sim, de propriedade para analisar a saúde financeira da operação das Recuperandas e sua viabilidade na continuidade do processo da Recuperação Judicial.

Diante do exposto, sob censura de D. Juízo, requer esta Administradora Judicial:

- (i) A juntada do **Relatório Mensal de Atividades** das Recuperandas relativo ao mês de maio de 2021, bem como, os respectivos documentos contábeis, anexo à presente, em atendimento ao disposto no artigo 22, inciso II, alínea “c” da Lei nº 11.101/05;



- (ii) A juntada aos autos do Relatório Fotográfico de inspeção à sede das Recuperandas, **em vistoria não agendada** realizada nos dias 02 e 05 de agosto de 2021.

Nestes termos,  
Pede deferimento.

Campinas, 13 de agosto de 2021.

**R4C Administração Judicial Ltda**

Maurício Dellova de Campos

Sócio-Diretor

Felipe Rodrigues Medeiros



ADMINISTRAÇÃO  
JUDICIAL

---

## Relatório Mensal de Atividades

---

*Delzan Logística Eireli*  
*Transportadora Delzan Eireli*

---

**Maio/2021**

---



## Sumário

<b>1. INTRODUÇÃO.....</b>	<b>5</b>
<b>2. DO CENÁRIO ECONÔMICO E SETORIAL.....</b>	<b>6</b>
2.1. ASPECTOS CONJUNTURAIS E CONTEXTO SETORIAL.....	6
<b>3. VISÃO GERAL DA RECUPERANDA.....</b>	<b>12</b>
3.1. DO GRUPO.....	12
3.2. DA COMPOSIÇÃO SOCIETÁRIA.....	13
3.3. DA ESTRUTURA ORGANIZACIONAL.....	13
<b>4. INFORMAÇÕES ECONÔMICAS E CONTÁBEIS.....</b>	<b>14</b>
4.1. BALANÇO PATRIMONIAL.....	15
4.1.1. Disponível.....	15
4.1.2. Contas a Receber.....	15
4.1.3. Estoques.....	16
4.1.4. Investimentos.....	17
4.1.5. Imobilizado.....	17
4.1.6. Fornecedores.....	18
4.1.7. Empréstimos e Financiamentos.....	18
4.1.8. Obrigações Sociais e Trabalhistas.....	19
4.1.9. Passivo Tributário.....	19
4.2. DEMONSTRAÇÃO DO RESULTADO DO EXERCÍCIO.....	20
4.2.1. Faturamento.....	21
4.2.2. Receita Líquida.....	21
4.2.3. Margem de Contribuição.....	22
4.2.4. Despesas Operacionais.....	22
4.2.5. Resultado Operacional (EBITDA).....	23
4.2.6. Resultado Financeiro.....	23
4.2.7. Resultado Líquido.....	24
4.3. ÍNDICES E INDICADORES.....	24
4.3.1. Liquidez Corrente.....	24
4.3.2. Liquidez Geral.....	25
4.3.3. Endividamento.....	26
4.3.4. Resultado da operação.....	27



4.3.5.	<i>Retorno Líquido</i> .....	27
4.3.6.	<i>Passivo concursal</i> .....	28
<b>5.</b>	<b>ANÁLISE E CONSIDERAÇÕES FINAIS</b> .....	<b>29</b>
<b>6.</b>	<b>ACOMPANHAMENTO PROCESSUAL</b> .....	<b>29</b>
<b>7.</b>	<b>ANEXOS</b> .....	<b>30</b>



## Glossário

<b>Logística</b>	Delzan Logística Eireli
<b>Transportadora</b>	Transportadora Delzan Eireli
<b>DRE</b>	Demonstrativo de Resultado do Exercício
<b>BP</b>	Balanco Patrimonial
<b>DFC</b>	Demonstração de Fluxo de Caixa
<b>Receita Bruta ou Faturamento</b>	Todas as receitas operacionais auferidas pela empresa em um determinado período, incluindo impostos, comissões, etc.
<b>Receita Líquida</b>	Se trata do faturamento ou receita bruta depois de deduzidos os impostos, devoluções e comissões, sendo esta última de acordo com a política da empresa.
<b>Custo de Vendas</b>	São os gastos diretamente ligados a produção, como matéria-prima, materiais auxiliares e mão-de-obra direta.
<b>Margem de Contribuição</b>	Por margem de contribuição entende-se o valor que a operação da empresa gera após deduzir os impostos e os custos de vendas. Esse valor deve ser suficiente para cobrir as despesas da empresa e gerar retorno aos sócios.
<b>EBITDA</b>	O EBITDA ( <i>Earnings before interests, taxes, depreciation and amortizations</i> ) – resultado antes dos juros, impostos, depreciação e amortizações – representa a geração operacional de caixa da empresa, isto é, o quanto a empresa consegue gerar de recursos apenas em suas atividades operacionais e, por isso, também é chamado de resultado operacional.
<b>Resultado Financeiro</b>	É a diferença entre as despesas financeiras da empresa, que podem ser provenientes de juros pagos sobre empréstimos, descontos de duplicatas, variação cambial, entre outras operações; e ganhos obtidos no mercado financeiro. Não é um resultado ligado diretamente a operação executada pela empresa.
<b>Resultado Não Operacional</b>	É a diferença entre ganhos e despesas referentes a fatos não ligados a operação da empresa, como alugueis, venda de um imóvel ou ativo imobilizado.
<b>Resultado Líquido</b>	Se trata de resultado final da empresa, depois de contabilizado todos os fatores ocorridos no exercício.

## Grupo Delzan

### 1. Introdução

O presente relatório foi elaborado com o objetivo primordial de demonstrar – nos termos da Lei nº 11.101/2005 – Lei de Recuperação de Empresas e Falência – as bases financeiras, operacionais e estratégicas em direção à desejada superação da sua crise, de forma a resguardar e maximizar sua função social, seja como entidade geradora de bens e recursos, seja como provedora de empregos e tributos resguardando também os interesses da comunidade de credores.

Neste sentido, a presente análise sumária sintetiza, observa e relata a capacidade financeira das empresas a partir de informações disponibilizadas exclusivamente pelas recuperandas, não sendo neste momento factíveis de verificação por esta Perita. Confiamos, portanto, na qualidade, completude, rigorosidade e precisão de tais informações<sup>1</sup>.

Cabe ressaltar ainda que o relatório leva em consideração outras variáveis de cunho não apenas micro, mas também macroeconômico.

Com base nos dados que aqui serão apresentados, verificaremos ou não a capacidade das empresas, no presente momento e contexto, de honrar suas responsabilidades,

---

<sup>1</sup> Tendo em vista a presunção de boa-fé e correção por parte das recuperandas, especialmente por tratar-se de ato que é processado em juízo, submetido, portanto, ao ministério do Poder Judiciário, eis que os relatórios mensais são elaborados por esta Administradora Judicial a partir de informações fornecidas pelas Recuperandas, de modo que estas devem estar cientes de que tem exclusiva responsabilidade pela higidez, correção técnica e veracidade da documentação disponibilizada. Assim, esta auxiliar do juízo não hesitará em adotar as medidas cabíveis caso constatare qualquer indício de fraude na concepção da documentação que serve de base à elaboração dos relatórios mensais.

tendo em vista o processo de Recuperação Judicial, em especial em face de seus credores.

O atual relatório retrata exclusivamente as informações disponibilizadas, pelas recuperandas, entre os meses de junho/2020 a maio/2021.

## 2. Do cenário econômico e setorial

O objetivo desse tópico é abordar as principais informações sobre a economia, as principais projeções, bem como a situação setorial específica da recuperanda visando assim uma melhor compreensão.

### 2.1. Aspectos conjunturais e contexto setorial

A atividade empresarial<sup>2</sup> é organizada para a produção, circulação de bens ou de serviços e, como atividade econômica está sujeita a diversos riscos – internos e externos – que podem levar uma empresa a situação de crise econômico-financeira.

Neste sentido, além da análise econômico-financeira baseada nas demonstrações contábeis disponibilizadas pela recuperandas, importa trazer à evidência uma breve análise da conjuntura econômica, bem como, da atual situação do setor desenvolvido.

É de conhecimento que, assim como no resto do mundo, com maior rigor a economia brasileira tem sofrido negativamente com o impacto do Covid-19, o qual tem-se refletido nas expectativas para a inflação futura e baixo crescimento do país.

---

<sup>2</sup> Negrão, Ricardo. Direito empresarial: estudo unificado. 5 ed. rev. – São Paulo, 2014.

Segundo o relatório Focus do Banco Central divulgado na data de 09/08/2021 estima-se que o PIB brasileiro crescerá 5,30% neste ano. Para o mercado financeiro a previsão para 2022 foi de 2,05% - inferior à da semana passada.

Como esperado, no dia 3 de março, o Instituto Brasileiro de Geografia e Estatística (IBGE) divulgou o Produto Interno Bruto (PIB) do Brasil referente a 2020, o qual apresentou queda de 4,1% quando comparado a 2019, fazendo com que essa fosse a menor taxa da série histórica iniciada em 1996.

O impacto da pandemia interrompeu o crescimento de três anos consecutivos – de 2017 a 2019 – quando o PIB acumulou alta de 4,6%.

Sob a ótica da oferta, apenas o setor do Agronegócio apresentou alta (2%) em 2020, enquanto a Indústria (-3,5%) e os Serviços (-4,5%) registraram queda.

Vale ressaltar que o setor mais prejudicado – Serviços – representa 70% do PIB, sendo que a categoria Outras atividades de serviços – que inclui restaurantes, alojamento, salão de beleza, academias, hotéis – foi aquele que maior tombo sofreu (-12,1%), seguido pela categoria Transporte de passageiros.

Interrompendo dois anos consecutivos de alta, a indústria<sup>3</sup> registrou queda de 3,5% sendo que a construção civil foi a categoria que apresentou o pior desempenho (-7%), seguido pela indústria de transformação (-4,3%) e de eletricidade e gás, água, esgoto, atividades de gestão de resíduos (-0,4%).

---

<sup>3</sup> Resultado esse pressionado pela produção automotiva, de outros equipamentos de transporte, da metalurgia, de máquinas e equipamentos e de artigos de vestuário. Para compensar, as indústrias extrativas registraram aumento de 1,3% devido à alta na produção do petróleo e gás.

Do lado da demanda, o consumo das famílias apresentou queda de 5,5%<sup>4</sup>, enquanto os investimentos encolheram 0,8%. Em relação aos gastos do governo, a queda (-4,7%) também foi recorde, a qual pode ser ilustrada pelo fechamento de escolas, parques, universidades e museus.

Ainda de acordo com o relatório Focus, a previsão para o câmbio<sup>5</sup> é de R\$ 5,10/US\$. Para o ano de 2022, os investidores estimam que o câmbio fique em R\$ 5,20/US\$ – informação também relevante, haja vista que várias empresas estão sujeitas à sua variação, afetando assim o seu resultado.

Outra informação importante para àquelas que exportam seus produtos ao resto do mundo, diz respeito a Balança Comercial. A expectativa de superávit para 2021 é de US\$ 69,40 bilhões. Em relação ao ano de 2022, a expectativa – também de superávit – foi de US\$ 62,80 bilhões.

Em relação a taxa básica de juros (Selic), a mediana das projeções para 2021 é de 7,25% ao ano e de 7,25 ao ano também no final de 2022, segundo especialistas.

A meta de inflação<sup>6</sup> estabelecida pelo Conselho Monetário Nacional (CMN) para 2021 é de 3,75%, enquanto para 2022 é de 3,51%<sup>7</sup>.

---

<sup>4</sup> Devido ao impacto sob o mercado de trabalho e sobre os serviços prestados às famílias. Compensando a queda, os programas de apoio do governo às empresas e às famílias seguraram o tombo.

<sup>5</sup> Objetivando maior precisão nas projeções realizadas, o BC anunciou em janeiro/2021 que a projeção anual da moeda norte-americana passou a ser calculada a partir da média para a taxa no mês de dezembro e não mais no valor projetado para o último dia útil de cada ano.

<sup>6</sup> Há uma tolerância de 1,5 percentual, portanto, podendo ir de 2,25% até 5,25%.

<sup>7</sup> Com margem de 1,5 ponto (de 2,00% a 5,00%).

De acordo com as projeções do mercado, o Índice Nacional de Preços ao Consumidor Amplo (IPCA) em 2021 passou de 6,79%, para 6,88% portanto, acima do centro da meta de 2021. Para 2022, a projeção passou de 3,81% para 3,84%.

Setorialmente, verifica-se diferentes impactos – dado a especificidade de cada um dos setores.

Tendo em vista as medidas restritivas aplicadas junto à população, as quais incluíram o fechamento do comércio, orientações de trabalho à distância, diminuição da circulação das pessoas – muitas empresas tiveram suas atividades reduzidas ou até mesmo paralisadas.

Segundo o Departamento de Custos Operacionais (DECOPE) da Associação Nacional do Transporte de Cargas e Logística (NTC & Logística) – que desde o início da pandemia, vem monitorando o impacto sob o setor de transportes de cargas:

*A atividade transportadora corresponde a cerca de 65% de tudo o que circula no país e tem influência tanto no abastecimento de cidades quanto na circulação de tudo o que é produzido.*

De acordo com o Sindicato das Empresas de Transporte de Cargas de São Paulo e Região (SETCESP), a demanda por serviços do setor de transporte rodoviário chegou a atingir um pico de 45,2% de recuo – situação que apresentou melhora ao longo do ano devido ao aumento da demanda de entrega de compras feitas pela internet e pela grande safra colhida no país. Vale ressaltar que as rodovias representam cerca de 61% de todas as cargas do agronegócio. Para o CEO da TransRuys Transportes, Antonio Ruys:

*Saímos deste ano com uma musculatura muito mais robusta, com conhecimentos mais amplos e bem mais preparados para as próximas adversidades que podem surgir. Nós nos reinventamos nos nossos processos e nos adaptamos a uma realidade online.*

Para Francisco Pelucio, presidente da NTC&Logística:

*Nos meus 78 anos de vida, nunca enfrentei uma crise como a que o mundo atravessa com essa pandemia. É uma situação difícil, porque precisamos nos isolar para viver e, ao mesmo tempo, ter recursos para sobreviver.*

*Sabemos que é difícil não sermos atingidos por essa crise, mas temos que continuar, dentro das possibilidades, abastecendo o país. A NTC vem trabalhando em conjunto com todas as entidades parceiras para cobrar do governo medidas que ajudem o transporte de cargas neste momento, uma vez que o Brasil depende do nosso trabalho, e sempre o fizemos, independente das circunstâncias.*

Um outro ponto crítico enfrentado pelo setor diz respeito a variação dos custos do setor de transporte rodoviário de cargas, a qual tem se apresentado acima da inflação oficial. Tal situação preocupa haja vista que a falta de recebimento dos demais componentes tarifários tais como frete-valor (que compensa os custos dos riscos legais da atividade) e o GRIS (que remunera os custos inerentes às medidas de combate ao roubo de carga) pressiona ainda, pois em determinadas situações os custos adicionais acabam sendo superiores ao próprio frete – situação a ser resolvida pelo mercado.

Dados atualizados do Sebrae<sup>8</sup> demonstram que o faturamento do setor de transporte e logística apresentou importante melhora. Segundo tal estudo:

*Desde o início da pesquisa realizada pelo Sebrae, em abril/2020, o número de empresas que demonstraram uma reação positiva foi crescente, no entanto essa tendência reverteu-se a partir de novembro/2020. Enquanto na pesquisa de abril/20 só 36% das empresas do segmento estavam operando, quase dez meses depois (março de 2021), este percentual ampliou para 74%, mesmo com novas medidas de lockdown em alguns estados. Atualmente o cenário tem mostrado uma sensível melhora pela estabilização momentânea da contaminação do Covid19, com tendência decrescente, conseqüentemente a flexibilização das medidas restritivas ganham força, assim, retomando a economia de forma gradual.*

A pesquisa da AT&M Tecnologia<sup>9</sup> revelou que houve a movimentação de R\$ 430 bilhões de cargas em todo o país no mês de abril/2021, representando queda de 23% quando comparado ao mês anterior, enquanto a quantidade de documentos averbados registrou diminuição de 4%, no mesmo período.

Segundo Paulo Tibaldi, CEO da Rodoind Transportadora<sup>10</sup>, além do aumento de 15% da demanda no mês de abril, a perspectiva é de que essa apresente crescimento de 30% em maio, dado que a oferta por itens básicos contribui com o pico de vendas *online* de muitas lojas.

---

<sup>8</sup> Boletim de impactos e tendências da Covid-19 nos pequenos negócios, Ed. 30 de 14/05/2021.

<sup>9</sup> Empresa que atua no setor de averbação eletrônica para o transporte de cargas – abrangendo mais de 90% do mercado de seguros para o segmento.

<sup>10</sup> Especializada no transporte para o segmento do *e-commerce*.

### 3. Visão geral da Recuperanda

Neste ponto, será apresentada a composição societária da empresa, assim como, eventuais alterações no que diz respeito às participações societárias. Não menos importante, também relacionaremos os estabelecimentos e filiais (quando houver), com breve descritivo da atividade desenvolvida em cada um, quando segmentada ou diferenciada.

#### 3.1. Do Grupo

De acordo a pesquisa realizada junto a Junta Comercial do Estado de Sao Paulo (JUCESP) e o Cadastro Nacional de Pessoa Jurídica (CNPJ), a recuperanda possui os dados:

Informações	Logística	Transportadora
Tipo de Estabelecimento	Matriz	Matriz
Razão Social	Delzan Logística Eireli	Transportadora Delzan Eireli
Nome Fantasia	N/D	Transportadora Delzan
Data de Abertura	16/08/2002	16/03/1998
CNPJ	05.235.912/0001-66	02.426.588/0001-75
Inscrição Estadual	671.199.533.116	671.089.481.110
Endereço	Rua Suíça, 413	Rua Quirilo Ravagnani, 110
Complemento	N/D	N/D
Bairro	Jardim Santa Maria (Nova Veneza)	Jardim São Domingos
Cidade	Sumaré	Sumaré
Estado	SP	SP
CEP	13177-423	13174-110
Natureza Jurídica	230-5 - Empresa Individual de Responsabilidade Limitada (de Natureza Empresária)	230-5 - Empresa Individual de Responsabilidade Limitada (de Natureza Empresária)
CNAE Principal	49.30-2-02 - Transporte rodoviário de carga, exceto produtos perigosos e mudanças, intermunicipal, interestadual e internacional	49.30-2-02 - Transporte rodoviário de carga, exceto produtos perigosos e mudanças, intermunicipal, interestadual e internacional
CNAE Secundários	49.30-2-01 - Transporte rodoviário de carga, exceto produtos perigosos e mudanças, municipal. 49.30-2-03 - Transporte rodoviário de produtos perigosos 77.19-5-99 - Locação de outros meios de transporte não especificados anteriormente, sem condutor	49.30-2-01 - Transporte rodoviário de carga, exceto produtos perigosos e mudanças, municipal. 52.11-7-99 - Depósitos de mercadorias para terceiros, exceto armazéns gerais e guarda-móveis 52.50-8-04 - Organização logística do transporte de carga

A Delzan Logística possui filiais em:

- Filial Rio Claro: Rua Schobell, nº 353, Bairro Distrito Industrial, Rio Claro – SP.
- Filial Cuiabá/MT: Rua Josefa Sousa Silva, Quadra 6, Lote 20 – Cuiabá/MT.
- Filial Campo Grande: Rua Danúbio Azul,88 – Campo Grande, MS
- Filial Goiânia: Av. João Leite, 3167 – S2 Q1, L 299 – Goiânia/GO.

Em relação a Transportadora Delzan, suas filiais estão inativas, porém ainda não foram encerradas junto à JUCESP.

### ***3.2. Da composição societária***

De acordo a pesquisa realizada junto a Junta Comercial do Estado de São Paulo (JUCESP), a recuperanda possui a seguinte composição societária:

<b><i>EMPRESAS</i></b>		
<b>Grupo Delzan</b>	<b>Delzan Logística Eireli CNPJ: 05.235.912/0001-66</b>	<b>Transportadora Delzan CNPJ: 02.426.588/0001-75</b>
Sócios	Maisa Schneider Zanfelice CPF: 717.355.778-04	Luiz Carlos Zanfelice CPF: 820.925.408-15
Capital Social Inicial	93.700,00	78.800,00

Em pesquisa junto à JUCESP verificamos que houve alteração no capital social de ambas as empresa. Solicitamos às recuperandas que nos posicione a respeito da alteração verificada.

### ***3.3. Da estrutura organizacional***

As recuperandas possuem a seguinte estrutura organizacional:



Período	Administrativo/ Comercial	Operacional/ Tráfego	Total	Admissões/ Demissões	Regime de Trabalho
Junho/2020	21	45	66	2/2	CLT
Julho/2020	22	56	78	14/2	CLT
Agosto/2020	23	58	81	8/5	CLT
Setembro/2020	22	55	77	5/9	CLT
Outubro/ 2020	22	56	78	6/5	CLT
Novembro/2020	20	51	71	3/7	CLT
Dezembro/2020	21	50	71	3/3	CLT
Janeiro/2021	22	49	71	2/2	CLT
Fevereiro/2021	24	47	71	4/4	CLT
Março/2021	25	47	72	5/4	CLT
Abril/2021	25	45	70	2/4	CLT
Maió/2021	25	43	68	2/4	CLT

O Grupo Delzan apresentou diminuição de dois postos de trabalho no mês de maio/2021, encerrando assim o período com 68 colaboradores em sua folha de pagamento.

#### 4. Informações Econômicas e Contábeis

De acordo com o IBRACON (NPC 27):

*[...] as demonstrações contábeis são uma representação monetária estruturada da posição patrimonial e financeira em determinada data e das transações realizadas por uma entidade no período findo nessa data. O objetivo das demonstrações contábeis de uso geral é fornecer informações sobre a posição patrimonial e financeira, o resultado e o fluxo financeiro de uma entidade, que são úteis para uma ampla variedade de usuários na tomada de decisões. As*

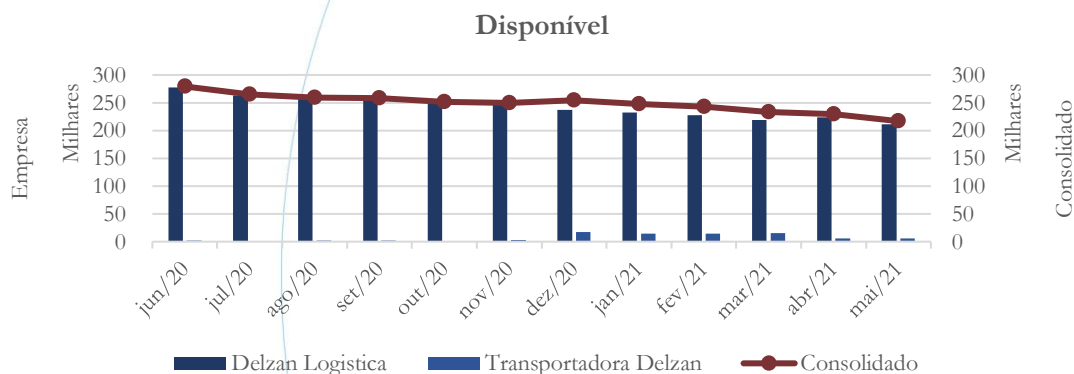
demonstrações contábeis também mostram os resultados do gerenciamento, pela Administração, dos recursos que lhe são confiados.

#### 4.1. Balanço Patrimonial

O Balanço Patrimonial, como demonstração contábil, tem por objetivo evidenciar de forma qualitativa e quantitativamente – em uma determinada data – a posição patrimonial e financeira da empresa.

##### 4.1.1. Disponível<sup>11</sup>

Gráfico 1

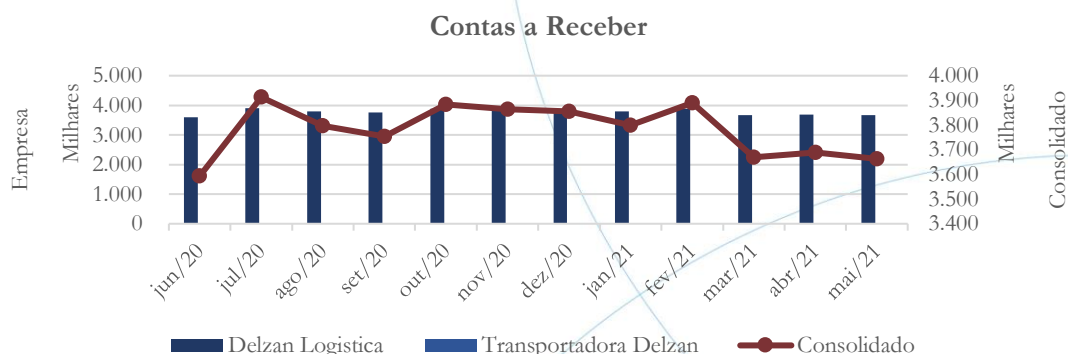


O saldo consolidado da conta disponível apresentou diminuição de 5,70% no mês de maio/2021 quando comparado ao mês anterior.

##### 4.1.2. Contas a Receber

<sup>11</sup> A conta disponível das recuperandas é composta pelas linhas: caixa, bancos e aplicações

Gráfico 2



No mês de maio/2021, o contas a receber consolidado apresentou leve diminuição de 0,68% quando comparado ao mês anterior. O saldo referente a Logística registrou diminuição de 0,65%, enquanto na Transportadora houve diminuição de 38,54%.

Nas duas tabelas abaixo é possível verificar os principais clientes referentes ao mês de maio/2021 de ambas as recuperandas:

Clientes Logística		Saldo Atual
TIGRE MAT E SOLUÇÕES PARA CONSTRUÇÃO LTDA		3.540.154,69
ANCORA CHUMBADORES LTDA.		30.196,38
MELC INDUSTRIA		19.522,73
PROBAG EMBALAGENS LTDA GOIANIA - GO		10.639,41
JERUEL PLASTICOS		6.646,93

Clientes Transportadora		Saldo Atual
BRAGA COMERCIO		1.772,29
CAPRI COMERCIO		188,48
LETTI COM		124,82
MAXSOY ALIMENTOS		0,00
NEOKLON COM.		0,00

### 4.1.3. Estoques

Devido ao tipo de operação desenvolvida pelas empresas não há contabilização de estoques.

#### 4.1.4. Investimentos

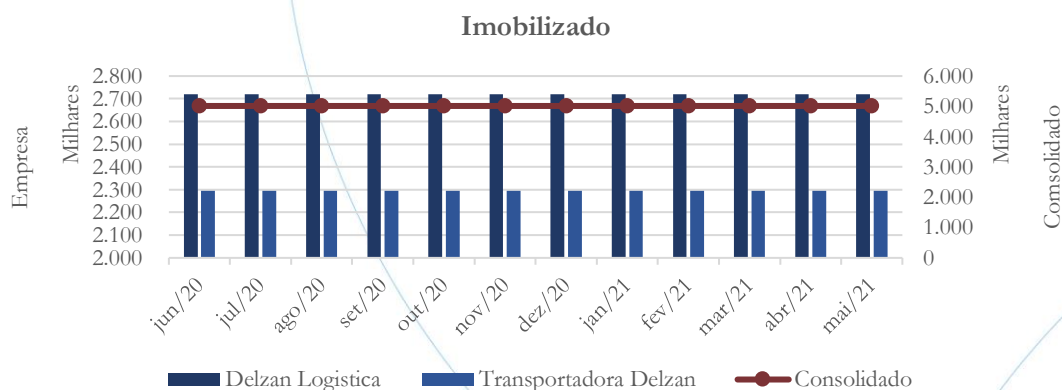
As empresas não demonstram saldo de investimentos em suas demonstrações contábeis.

#### 4.1.5. Imobilizado

A lei 11.101/05 – que regula a recuperação judicial, a extrajudicial e a falência do empresário e da sociedade empresária – em seu art. 66, aponta que:

*Após a distribuição do pedido de recuperação judicial, o devedor não poderá alienar ou onerar bens ou direitos de seu ativo permanente, salvo evidente utilidade reconhecida pelo juiz, depois de ouvido o Comitê, com exceção daqueles previamente relacionados no plano de recuperação judicial.*

Gráfico 3

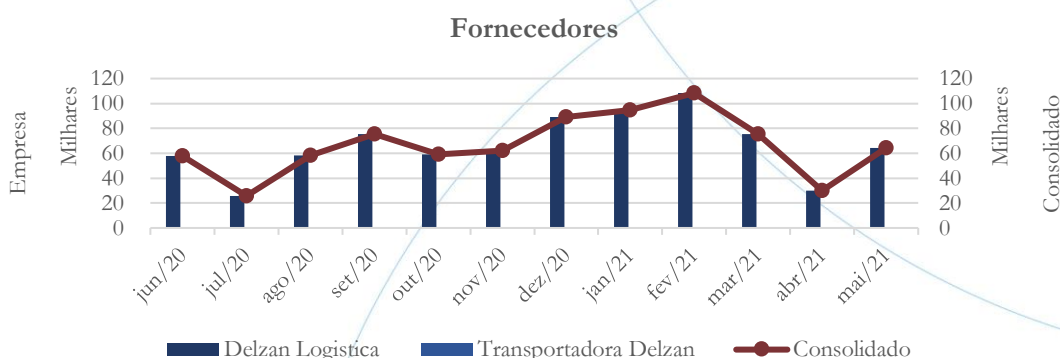




O saldo do imobilizado, tanto consolidado como por empresa, não registrou alteração – conforme gráfico acima.

#### 4.1.6. Fornecedores

Gráfico 4



O saldo da conta fornecedores apresentou forte aumento de 113% no mês de maio/2021, sendo a Logística a responsável pela variação. A Transportadora manteve saldo zero. Solicitamos às recuperandas que nos informe a respeito de tais reconhecimentos.

A tabela abaixo apresenta os principais fornecedores da Logística:

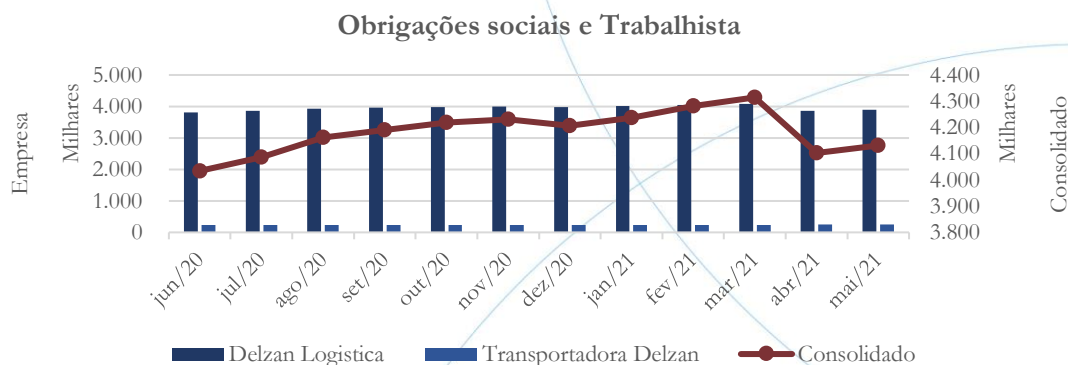
Fornecedores Logística	Saldo Atual
RIO TURBO DIESEL PECAS	5.779,00
MAXCONT ASSESSORIA	5.000,00
BAPE FORROS E DIVISORIAS	4.349,26
LAND RONALD SERVIÇOS	4.342,00
EVALDO CORTAPASSO	4.300,00

#### 4.1.7. Empréstimos e Financiamentos

As empresas não apresentam saldo referente a empréstimos e financiamentos.

### 4.1.8. Obrigações Sociais e Trabalhistas

Gráfico 5



As obrigações sociais e trabalhistas consolidadas registraram aumento de 0,70% no mês de maio/2021. Na Logística, o aumento foi de 0,76%, enquanto na Transportadora houve diminuição de 0,24%, no mesmo período analisado.

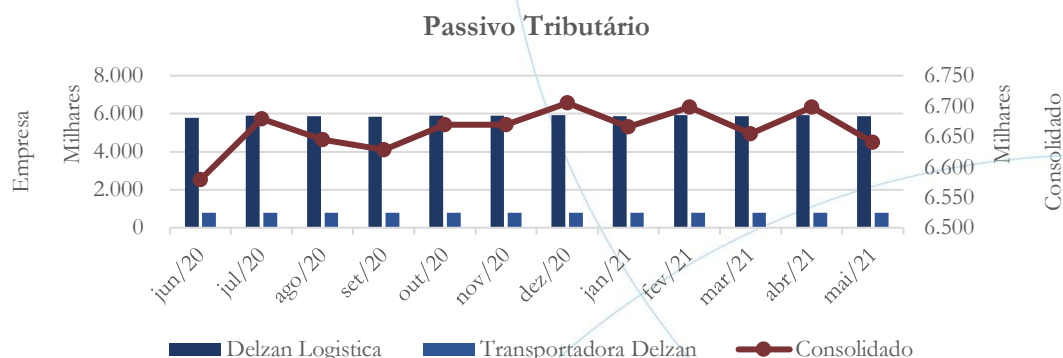
Salários e Encargos	dez/20	jan/21	fev/21	mar/21	abr/21	mai/21
Salários e Ordenados	316.215	340.199	369.575	387.545	382.892	425.048
FGTS	19.804	14.959	14.963	15.220	16.061	16.742
INSS	3.489.168	3.502.809	3.518.891	3.533.252	3.558.975	3.575.792
Encargos	380.314	378.504	378.959	378.382	378.568	379.226
<b>Total</b>	<b>4.205.502</b>	<b>4.236.471</b>	<b>4.282.387</b>	<b>4.314.398</b>	<b>4.336.496</b>	<b>4.396.808</b>

O INSS representou 81,33% do valor total do passivo trabalhista no mês de maio/2021.

### 4.1.9. Passivo Tributário



Gráfico 6



No mês de maio/2021, o passivo tributário consolidado apresentou diminuição de 0,86%. A Logística registrou diminuição de 0,97%, enquanto na Transportadora essa foi de 0,05%.

Fazenda	dez/20	jan/21	fev/21	mar/21	abr/21	mai/21
Municipal	6.672	1.998	2.196	1.748	1.578	2.128
Estadual	3.048.847	3.024.531	3.036.133	3.024.197	3.013.646	3.014.511
Federal	3.464.069	3.425.261	3.447.531	3.426.587	3.421.536	3.421.660
Outros	185.522	214.368	212.557	202.332	202.332	202.332
<b>Total</b>	<b>6.705.110</b>	<b>6.666.158</b>	<b>6.698.418</b>	<b>6.654.865</b>	<b>6.639.093</b>	<b>6.640.630</b>

No mês de maio/2021, 51,53% do passivo tributário era referente a esfera Federal, enquanto 45,39% eram referentes ao âmbito estadual – conforme tabela acima.

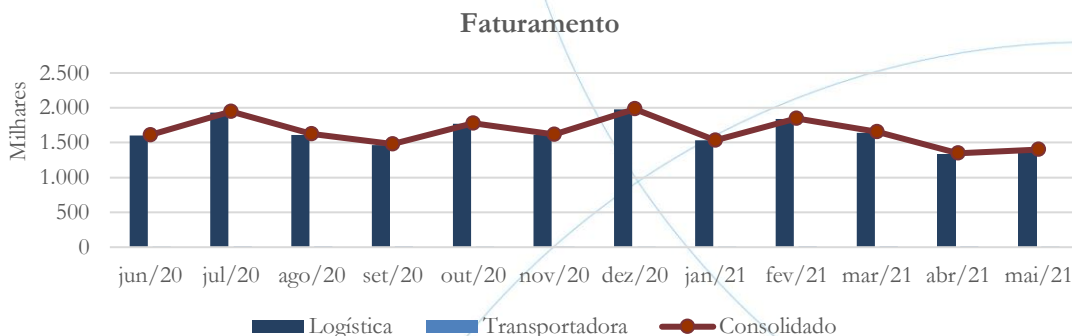
#### 4.2. Demonstração do Resultado do Exercício

A Demonstração do Resultado do Exercício (DRE), como relatório contábil é confeccionada junto com o Balanço Patrimonial e oferece uma síntese econômica das atividades operacionais e não operacionais permitindo visualizar assim se a empresa está gerando lucro ou prejuízo, em um determinado período.



### 4.2.1. Faturamento

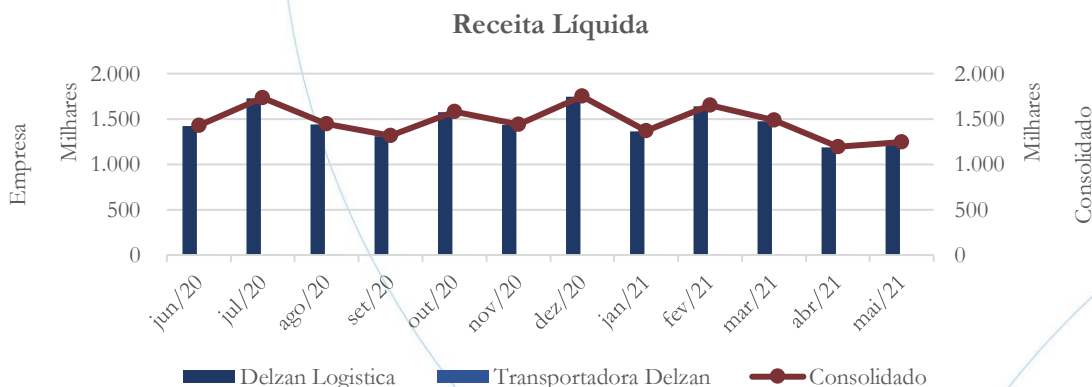
Gráfico 7



No mês de maio/2021, o faturamento consolidado apresentou aumento de 3,94% quando comparado ao mês anterior. Enquanto na Logística o aumento foi de 4,28%, na Transportadora houve diminuição de 42,29%, no mesmo período analisado. Solicitamos às recuperandas que nos posicionem a respeito da atual situação, bem como nos informe quais medidas foram ou serão adotadas.

### 4.2.2. Receita Líquida

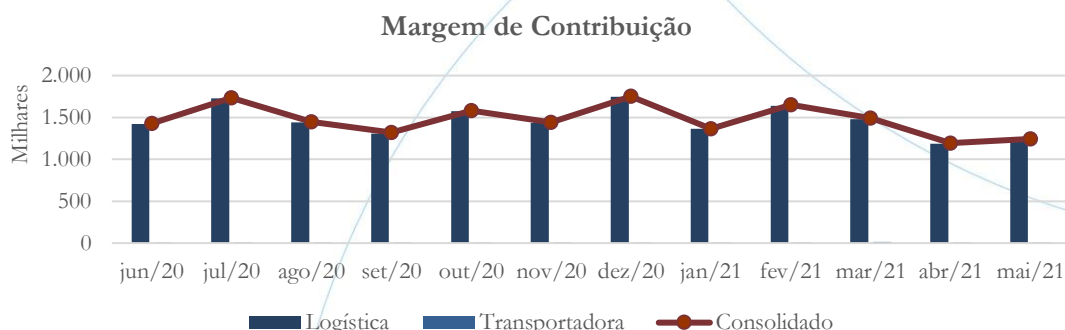
Gráfico 8



Na receita líquida consolidada houve aumento de 4,37% no saldo referente ao mês de maio/2021 quando comparada ao mês anterior. Na Logística, o aumento foi de 4,71%, enquanto na Transportadora houve diminuição de 42,29% no mesmo período em análise.

### 4.2.3. Margem de Contribuição

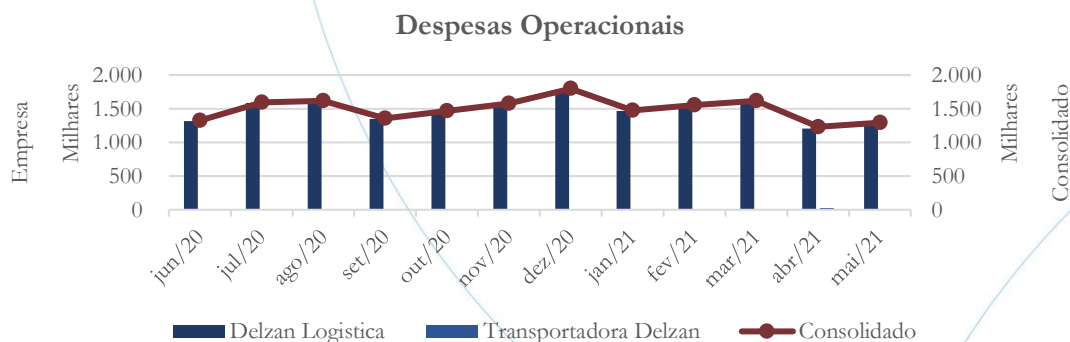
Gráfico 9



A margem de contribuição consolidada registrou aumento de 4,37% no mês de maio/2021.

### 4.2.4. Despesas Operacionais

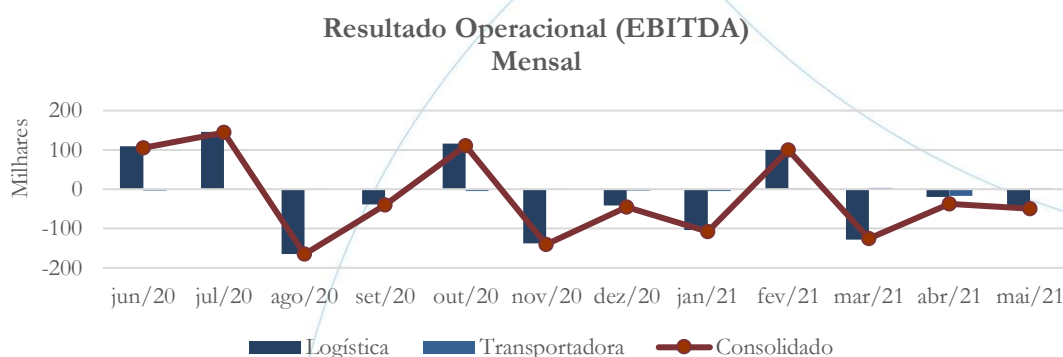
Gráfico 10



As despesas operacionais consolidadas registraram aumento de 5,29% entre os meses de abril/2021 e maio/2021. Na Logística, as despesas operacionais apresentaram aumento de 7,28%, enquanto na Transportadora houve redução de 88,12%. Solicitamos às recuperandas que nos informe a respeito de tais reconhecimentos.

#### 4.2.5. Resultado Operacional (EBITDA)

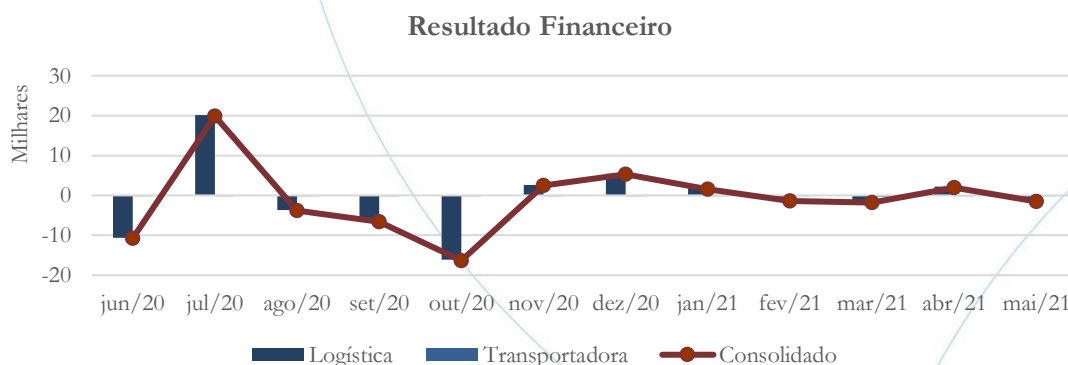
Gráfico 11



O resultado operacional apresentou aumento de 34,74% no saldo negativo referente ao mês de maio/2021.

#### 4.2.6. Resultado Financeiro

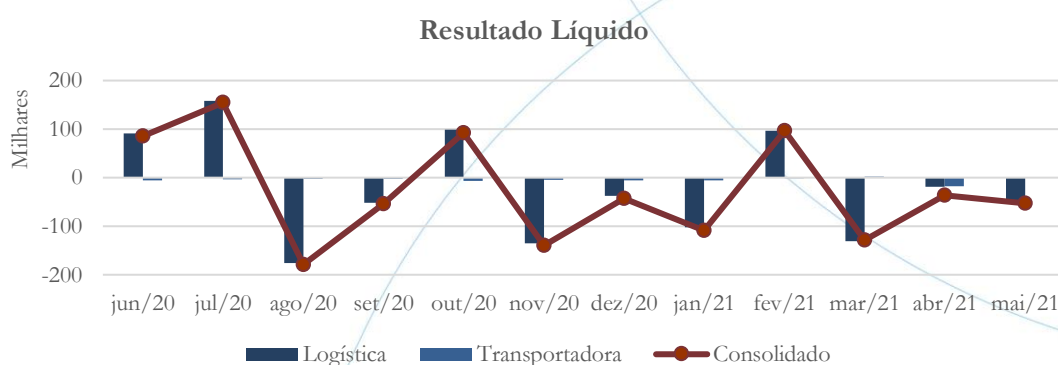
Gráfico 12



No mês de maio/2021, o Grupo Delzan apresentou saldo negativo na conta resultado financeiro – conforme gráfico acima.

#### 4.2.7. Resultado Líquido

Gráfico 13



Assim como o resultado operacional, o prejuízo líquido apresentou aumento de 44,37% no mês de maio/2021, quando comparado ao mês anterior.

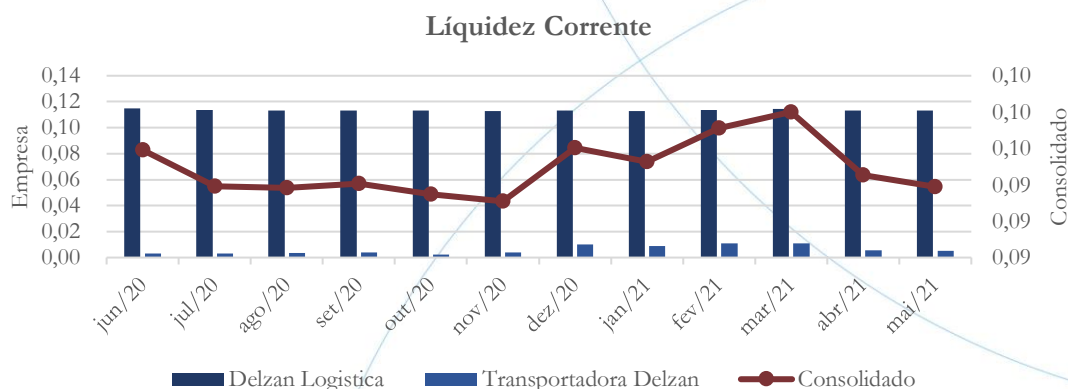
### 4.3. Índices e Indicadores

Os índices e indicadores são resultados obtidos através da análise contábil da empresa, os quais fornecem informações relevantes a respeito das operações realizadas possibilitando uma melhor avaliação, via fórmulas matemáticas, na averiguação das demonstrações financeiras.

#### 4.3.1. Liquidez Corrente

A liquidez corrente<sup>12</sup> – obtida através da razão entre o ativo circulante e o passivo circulante – tem como objetivo demonstrar se a empresa está cumprindo com as obrigações imediatas, ou seja, àquelas de curto prazo.

Gráfico 14



A curto prazo, o grupo possuía R\$ 0,09 para cada R\$ 1,00 de dívida adquirida no mês de maio/2021.

### 4.3.2. Liquidez Geral

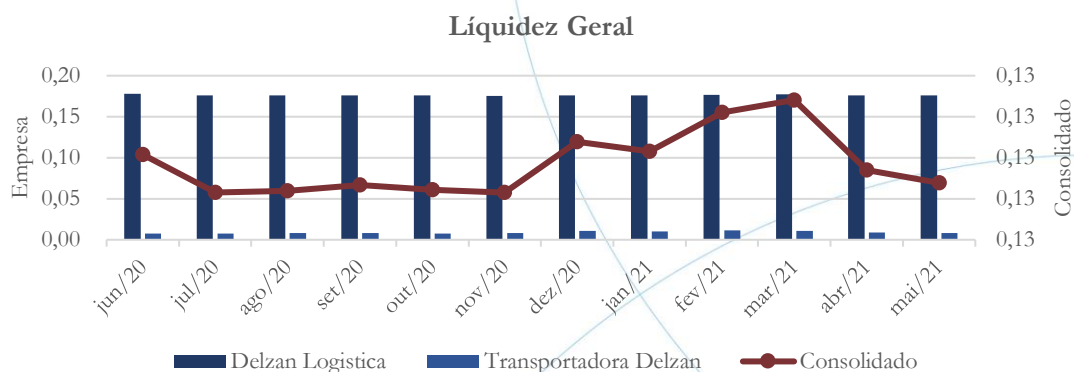
Objetiva comparar a capacidade da empresa a curto e a longo prazo<sup>13</sup>. Neste sentido, quando o resultado deste for menor que 1, em tese, a empresa estaria com problemas financeiros e, conseqüentemente, apresentaria dificuldades em cumprir suas obrigações.

<sup>12</sup> Quanto maior for o índice encontrado, melhor é a situação de liquidez da empresa.

<sup>13</sup> Calcula-se a liquidez geral através da soma do ativo circulante e realizável a longo prazo dividido pela soma do passivo circulante e não circulante.



Gráfico 15

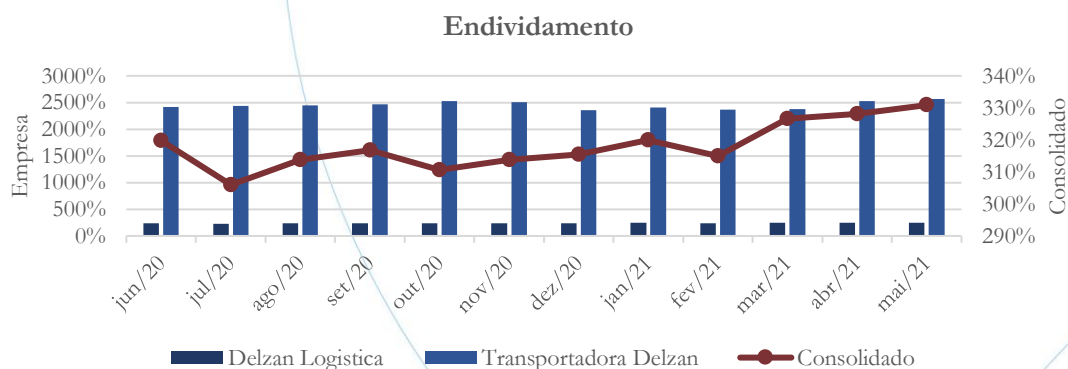


Considerando os direitos e obrigações a curto e longo prazo, o grupo demonstrou possuir R\$ 0,13 para cada R\$ 1,00 de dívida adquirida no mês de maio/2021.

### 4.3.3. Endividamento

O objetivo deste índice é verificar o percentual de capital de terceiros que a empresa utiliza naquele período em análise. Neste sentido, quanto mais elevado for o índice, maior o grau de endividamento no andamento de suas atividades.

Gráfico 16

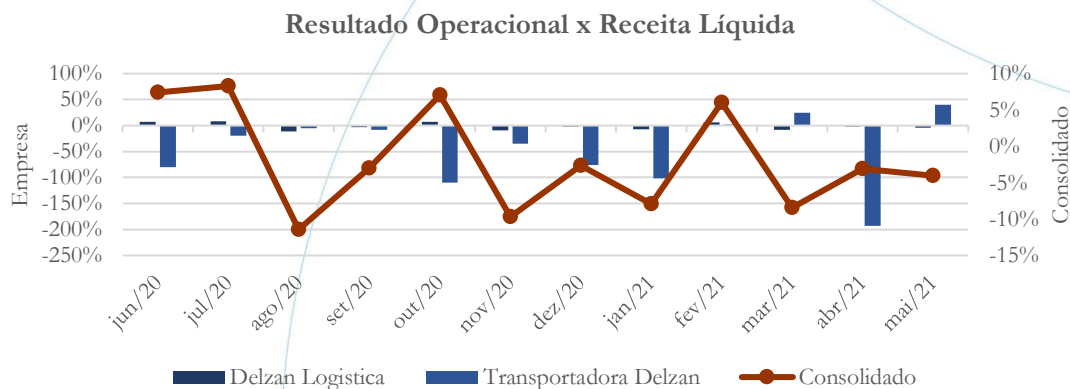


O Grupo apresentou índice de endividamento em 331% no mês de maio/2021, indicando alto grau de dependência de capital de terceiros.

#### 4.3.4. Resultado da operação

O EBITDA (*Earnings before interests, taxes, depreciation and amortizations*) – resultado antes dos juros, impostos, depreciação e amortizações – que mede o resultado da operação. Neste sentido, este nos mostra quanto dinheiro é gerado pelos ativos operacionais.

Gráfico 17

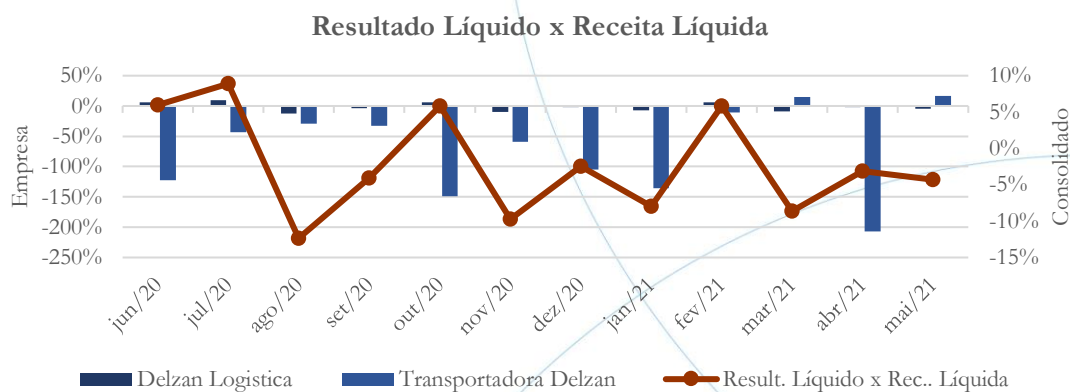


No mês de maio/2021, o índice retorno operacional foi negativo em 4%.

#### 4.3.5. Retorno Líquido

O resultado líquido desconsidera todos os fatores que influenciam o resultado de uma operação, ou seja, depreciação, amortizações, juros pagos e recebidos, receitas e despesas não operacionais, impostos sobre lucro, entre outros – isto é, apresenta o lucro que o ativo realmente oferece à empresa.

Gráfico 18

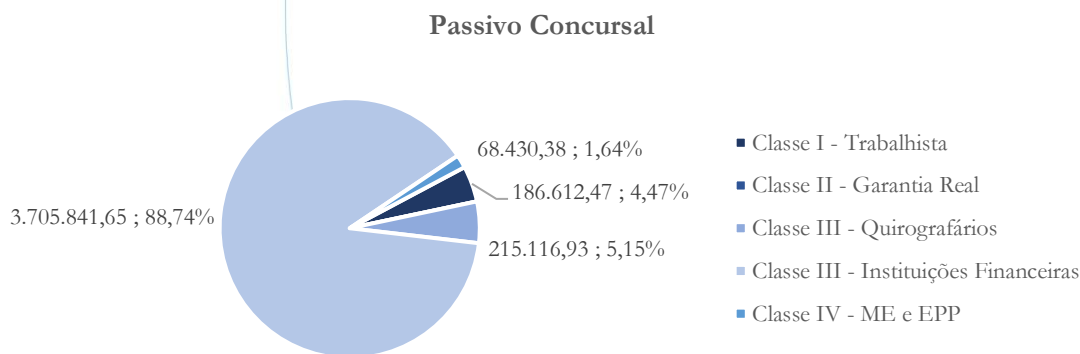


Conforme o gráfico acima, o retorno líquido foi negativo em 4%, no mês de maio/2021.

#### 4.3.6. Passivo concursal

As recuperandas possuem o seguinte passivo concursal<sup>14</sup>:

Gráfico 19



<sup>14</sup> Atualizado em junho/2021.



O passivo concursal da Delzan totaliza saldo no valor de R\$ 4,18 milhões, conforme a tabela abaixo:

Classe de Credores	Quantidade de Credores	Valor do Crédito	Participação da Classe
Classe I - Trabalhista	2	186.612,47	4,47%
Classe II - Garantia Real	0	0,00	0,00%
Classe III - Quirografários	17	215.116,93	5,15%
Classe III - Instituições Financeiras	4	3.705.841,65	88,74%
Classe IV - ME e EPP	27	68.430,38	1,64%
<b>Total</b>	<b>50</b>	<b>4.176.001,43</b>	<b>100,00%</b>

A Classe I possui 2 credores, os quais representam 4,47% do crédito, enquanto na Classe III, referente às instituições financeiras, há 4 credores representando 88,74% do passivo. A Classe Quirografários possui 17 credores e representa 5,15% do passivo, enquanto na Classe IV, com 27 credores, representa 1,64% do passivo total.

## 5. Análise e considerações finais

O Grupo Delzan apresenta dificuldade em estabilizar o resultado operacional e líquido, conforme demonstrado neste relatório.

## 6. Acompanhamento processual

Recuperação Judicial

Processo n. 1005938-25.2016.8.26.0510



26/08/2016	• Petição Pedido de Processamento da Recuperação Judicial
19/09/2016	• Deferimento Processamento da Recuperação Judicial
18/11/2016	• Plano de Recuperação Judicial protocolado nos autos
21/04/2017	• Publicação Edital art. 52
18/08/2017	• Publicação Edital art. 7, § 2º
17/04/2018	• Assembleia Geral de Credores - 1ª Convocação - não instalada por falta de quórum
24/04/2018	• Assembleia Geral de Credores - 2ª Convocação - suspensa por
08/06/2018	• Assembleia Geral de Credores - 2ª Convocação - Continuação - suspensa por deliberação
12/07/2018	• Assembleia Geral de Credores - 2ª Convocação - 2ª Continuação - suspensa por deliberação
14/08/2018	• Assembleia Geral de Credores - 2ª Convocação - 3ª Continuação - aprovação do Plano de Recuperação Judicial
03/10/2018	• Sentença Homologando a Recuperação Judicial
07/04/2021	• Assembleia Geral de Credores

Para verificação do andamento processual acesse o site: [www.r4cempresarial.com.br](http://www.r4cempresarial.com.br)

## 7. Anexos

BALANÇO PATRIMONIAL DELZAN LOGISTICA EIRELI-EPP Maio de 2.021			
ATIVO		PASSIVO	
<b>ATIVO CIRCULANTE</b>	<b>3.896.602,13</b>	<b>PASSIVO CIRCULANTE</b>	<b>-10.101.648,04</b>
Disponível	211.296,42	Obrigações a Curto Prazo	
Caixa	210.851,57	Duplicatas à Pagar	-50.899,80
Bancos c/Movimento	444,85	Contas à Pagar	-41.542,73
Aplicação	0,00	Obrigações Tributárias	-5.857,17
Clientes a Receber	3.660.983,10	Obrig. trabalhistas e Encargos	-3.858.940,52
Adiantamentos	9.651,51	Provisões p/Férias-13.Salario	-293.092,47
Impostos a Recuperar	14.671,10	Encargos s/Emprest. a Apropriar	
Despesas Antecipadas		<b>PASSIVO NÃO CIRCULANTE</b>	<b>-2.901.466,81</b>
Seguros a Apropriar	0,00	Obrigações a Longo Prazo	
<b>ATIVO NÃO CIRCULANTE</b>	<b>1.304.451,69</b>	Emprest. e Financiamentos	1.314.629,99
Real. de Longo Prazo	1.142.038,94	Recuperação Judicial	-4.216.089,00
Mutuo Transportadora Delzan	1.142.038,94	<b>PATRIMONIO LÍQUIDO</b>	<b>7.802.066,23</b>
Permanente	162.412,75	Capital Realizado	
Investimentos	0,00	Maisa Schneider Zanfelice	-95.400,00
Imobilizado	2.718.881,15	Lucros ou Prezuizos Acum.	7.897.466,23
(-)Depreciação	-2.542.873,28	Prejuizo Acumulados	7.688.417,91
(-)Amortização	-13.595,12	Desp. de Exercicios Anteriores	
Bens Intangíveis	0,00	Distr. Lucro Igor S. Zanfelice	
<b>TOTAL DO ATIVO</b>	<b>5.201.053,82</b>	Prejuizo Operacional-2.021	209.048,32
		<b>TOTAL DO PASSIVO</b>	<b>-5.201.053,82</b>

Reconhecemos a exatidão do presente Balanço Patrimonial, encerrado nesta data.

Sumaré, 31 de Maio 2.021



CARLOS ALBERTO CAMPOS DA SILVA  
CRC nº SP-260.871/O-7

DEMONSTRAÇÃO DO RESULTADO DO EXERCÍCIO		PAG: 1
05/21 A 05/21		06/08/21 09:04
UNIDADE: TODAS	RECEITA BRUTA	1.405.874,64
RECEITA OPERACIONAL BRUTA		1.405.874,64
RECEITA DE FRETES		
DEDUÇÕES DA RECEITA OPERACIONAL BRUTA		164.835,40
(-) CTRCS/NFES CANCELADAS		10.622,32
(-) ICMS		68.147,97
(-) PIS		15.352,15
(-) COFINS		70.712,96
RECEITA OPERACIONAL LIQUIDA		1.241.039,24
CUSTOS DOS SERVIÇOS		0,00
LUCRO BRUTO		1.241.039,24
DESPESAS OPERACIONAIS		1.296.417,80
COMBUSTÍVEIS E LUBRIFICANTES	(5.02.01.01.0010)	220.572,99
PNEUS E CAMARAS	(5.02.01.01.0013)	15.873,25
PECAS E ACESSÓRIOS	(5.02.01.01.0015)	46.267,71
MANUT.E REPAROS, OFICINAS/MEC.	(5.02.01.01.0017)	37.224,70
REDESPACHOS	(5.02.02.01.0010)	58.903,89
BORRACHARIA	(5.02.02.01.0011)	1.225,00
RECAPAGEM	(5.02.02.01.0012)	3.272,00
PEDAGIOS	(5.02.02.01.0013)	37.332,22
AGENTES E PARCEIROS	(5.02.02.01.0023)	158.911,56
CARGAS E DESCARGAS	(5.02.02.01.0025)	43.343,00
ALUGUEIS DE VEICULOS	(5.02.02.01.0030)	72.994,98
ALUGUEL DE IMOVEIS	(5.02.02.01.0035)	60.393,00
DIARIAS	(5.02.03.01.0009)	19.572,35
SALARIOS	(5.02.03.01.0013)	136.560,31
HORAS EXTRAS	(5.02.03.01.0015)	19.864,82
ADICIONAL NOTURNO	(5.02.03.01.0017)	797,07
FERIAS	(5.02.03.01.0027)	7.291,65
130 SALARIO	(5.02.03.01.0033)	15.841,53
FGTS	(5.02.03.01.0035)	14.620,73
FGTS-RESCISAO	(5.02.03.01.0036)	14.518,82
INSS	(5.02.03.01.0037)	33.263,90
RESCISOES	(5.02.03.01.0045)	18.421,56
AVISO PREVIO INDENIZADO	(5.02.03.01.0047)	(1.600,00)
GRATIFICACOES	(5.02.03.01.0055)	833,44
DESPESAS DE VIAGENS E ESTADIAS	(5.02.03.01.0057)	5.932,71
PRO-LABORE SOCIOS E DIRETORES	(5.02.03.01.0060)	49.037,05
VALE ALIMENTACAO	(5.02.03.01.0065)	14.337,76
VALE REFEICAO	(5.02.03.01.0066)	16.117,35
VALE TRANSPORTE	(5.02.03.01.0067)	1.030,90
AJUDA DE CUSTO	(5.02.03.01.0075)	16.509,80
EXAMES PERIODICOS	(5.02.03.01.0081)	424,67
ASSIST.MEDICA, PLANOS DE SAUDE	(5.02.03.01.0083)	19.232,71
ASSISTENCIA ODONTOLOGICA	(5.02.03.01.0085)	1.410,00
SEGUROS PESSOAIS (VIDA/ACID)	(5.02.03.01.0095)	857,54
ENERGIA ELETRICA, GERADORES	(5.03.01.01.0010)	3.038,40
AGUA E ESGOTO	(5.03.01.01.0013)	597,67
CORREIOS	(5.03.01.01.0014)	89,30
TELEFONE, INTERNET, SERV.COMUN	(5.03.01.01.0015)	4.049,45

DELZAN LOGISTICA EIRELI  
 CNPJ: 05.235.912/0001-66  
 ssw1136

PAG: 2

DEMONSTRACAO DO RESULTADO DO EXERCICIO  
 05/21 a 05/21 06/08/21 09:04

UNIDADE: TODAS

MATERIAL EXPEDIENTE, USO/CONS.	(5.03.01.01.0023)	1.921,57
MATERIAL DE CONSERVACAO E LIMP	(5.03.01.01.0027)	12.197,89
CUSTAS CARTORIAIS, LEG.E JUD.	(5.03.01.01.0033)	21,04
LOCACAO DE BENS	(5.03.01.01.0040)	920,22
OUTRAS DESPESAS GERAIS	(5.03.01.01.0043)	2.540,55
SERVICO DE TERCEIROS	(5.03.02.01.0009)	15.274,47
CONSULTORIA/ASSES.EMPRESARIAL	(5.03.02.01.0010)	14.642,62
CONSULTORIA/ASSES.JURIDICA	(5.03.02.01.0013)	22.000,00
VIGILANCIA E SEGURANCA	(5.03.02.01.0020)	18.275,76
SOFTWARE	(5.03.02.01.0025)	3.673,40
IPITU	(5.03.03.01.0010)	1.047,87
CONTRIBUCAO ASSISTENCIAL	(5.03.03.01.0015)	249,28
CONTRIB.CONFEDERATIVAS	(5.03.03.01.0017)	463,00
OUTROS IMP./TXS MON/EST/FED	(5.03.03.01.0020)	7.000,57
CUSTAS JUDICIAIS/ADVOCATARIAS	(5.03.04.01.0015)	290,90
INDEN.MERC. POR FURTOS/ROUBOS	(5.03.04.01.0020)	3.557,25
COMISSOES VENDEDORES	(5.05.02.01.0010)	9.824,58
SEGUROS DE CARGAS	(5.06.01.01.0010)	2.641,13
SEGUROS DE VEICULOS	(5.06.01.01.0013)	7.181,73
ESTACIONAMENTOS	(5.06.01.01.0030)	67,00
MULTAS DE TRANSITO	(5.06.02.01.0010)	269,12
BENFEITORIAS IMOV.TERC.-AMORT.	(5.07.01.01.0023)	101,32
COMPUTADORES E PERIF.-AMORT.	(5.07.01.01.0027)	590,61
DESCONTOS CONCEDIDOS	(5.09.01.01.0015)	967,67
DESPESAS E TARIFFAS BANCARIAS	(5.09.01.01.0020)	1.632,46
<b>R E S U L T A D O S F I N A N C E I R O S L I Q U I D O S</b>		<b>1.278,05</b>
JUROS E ENCARGOS PAGOS	(5.09.01.01.0010)	1.278,05
<b>O U T R A S R E C. E D E S P. N A O O P E R A C I O N A I S</b>		<b>2.533,50</b>
MOVEIS E UTENS.-DEPRECIACAO	(5.07.01.01.0017)	(68,28)
JUROS OBTIDOS	(5.08.01.01.0010)	214,58
DESCONTOS OBTIDOS	(5.08.01.01.0013)	2.387,20
<b>R E S U L T A D O A N T E S D O I R P J E C S L L</b>		<b>(54.123,11)</b>
<b>P R O V I S O E S</b>		<b>0,00</b>
(-) PROVISAO P/IRPJ	(5.14.01.01.0013)	0,00
(-) PROVISAO P/ CONT.SOCIAL	(5.14.01.01.0014)	0,00
<b>RESULTADO LIQUIDO DO EXERCICIO</b>		<b>(54.123,11)</b>

*Carlos Alberto Campos da Silva*

RESPONSAVEL: CARLOS ALBERTO CAMPOS DA SILVA  
 CPF: 03585521843  
 CRC: SP-260.871/O-7

**BALANÇO PATRIMONIAL**  
**TRANSPORTADORA DELZAN EIRELI**  
 Maio de 2.021


<b>ATIVO</b>		<b>PASSIVO</b>	
<b>ATIVO CIRCULANTE</b>	<b>10.910,86</b>	<b>PASSIVO CIRCULANTE</b>	<b>-2.170.271,68</b>
Disponível	5.536,49	Obrigações a Curto Prazo	
Caixa	5.162,90	Duplicatas à Pagar	0,00
Bancos c/Movimento	373,59	Contas à Pagar	0,00
Aplicação	0,00	Obrigações Tributárias	-783.458,11
Cientes a Receber	2.085,59	Obrig. trabalhistas e Encargos	-244.773,72
Adiantamentos	0,00	Provisões p/Férias-13.Salario	0,00
Impostos a Recuperar	3.288,78	Mutuo Delzan Logistica	-1.142.038,85
Despesas Antecipadas		<b>PASSIVO NÃO CIRCULANTE</b>	<b>-2.658.309,38</b>
Seguros a Apropriar	0,00	Obrigações a Longo Prazo	
<b>ATIVO NÃO CIRCULANTE</b>	<b>177.395,69</b>	Encargos s/Emprest. a Apropriar	101.404,00
Real. de Longo Prazo	29.964,08	Recuperação Judicial	-2.759.713,38
Deposito Judicial	29.964,08	<b>PATRIMONIO LÍQUIDO</b>	<b>4.640.273,38</b>
Permanente	147.431,61	Capital Realizado	-93.700,00
Imobilizado	2.254.974,79	Luiz Carlos Zanfelize	-93.700,00
(-)Depreciação	-2.071.069,95	Lucros ou Prejuizos Acum.	4.733.973,38
(-)Amortização	-75.842,72	Prejuizo Acumulados	4.711.523,38
Bens Intangíveis	39.369,49	Desp. de Exercicios Anteriores	0,00
<b>TOTAL DO ATIVO</b>	<b>188.306,55</b>	Distr. Lucro Luiz Carlos Zanfelize	0,00
		Prejuizo Operacional-2.021	22.450,00
		<b>TOTAL DO PASSIVO</b>	<b>-188.306,55</b>

Reconhecemos a exatidão do presente Balanço Patrimonial, encerrado nesta data.

Sumaré, 31 de Maio de 2.021



CARLOS ALBERTO CAMPOS DA SILVA  
 CRC nº SP-260.871/O-7




LUIZ CARLOS ZANFELICE  
 CPF: 820.925.408-15

Este documento é cópia do original, assinado digitalmente por MAURICIO DELLOVA DE CAMPOS e Trib. de Justiça do Estado de São Paulo, protocolado em 13/08/2021 às 13:18:18, sob o número WSMR21700708473 Para conferir o original, acesse o site https://esaj.tjsp.jus.br/pastadigital/pg/abrirConferenciaDocumento.do, informe o processo 1005938-25.2016.8.26.0510 e código 5wxZt591.

TRANSFERTADORA DELZAN EIRELI		DEMONSTRACAO DO RESULTADO DO EXERCICIO		PAG: 1
ssw1136		05/21 A 05/21		02/08/21 13:10
UNIDADE: TODAS	*** PERIODO NAO FECHADO - DOCUMENTO PROVISORIO ***			
RECEITA OPERACIONAL BRUTA	(5.01.01.01.0010)	5.657,90		5.657,90
RECEITA DE FRETES				
DEDUCOES DA RECEITA OPERACIONAL BRUTA				592,59
(-) CTRCS/NFPS CANCELADAS	(5.01.02.01.0010)	76,25		
(-) ICMS	(5.01.02.01.0015)	312,58		
(-) PIS	(5.01.02.01.0018)	36,30		
(-) COFINS	(5.01.02.01.0023)	167,46		
RECEITA OPERACIONAL LIQUIDA				5.065,31
CUSTOS DOS SERVICOS				0,00
LUCRO BRUTO				5.065,31
DESPESAS OPERACIONAIS				3.859,27
AGENTES E PARCEIROS	(5.02.02.01.0023)	(252,67)		
SALARIOS	(5.02.03.01.0013)	1.211,44		
FGTS	(5.02.03.01.0035)	124,13		
INSS	(5.02.03.01.0037)	661,83		
GRATIFICACOES	(5.02.03.01.0055)	128,12		
PRO-LABORE SOCIOS E DIRETORES	(5.02.03.01.0060)	1.184,14		
BENEFITORIAS IMOV.TERC.-AMORT.	(5.07.01.01.0023)	596,18		
DESPESAS E TARIFFAS BANCARIAS	(5.03.01.01.0020)	206,10		
RESULTADOS FINANCEIROS LIQUIDOS				0,00
OUTRAS REC. E DESP. NAO OPERACIONAIS				(348,29)
INSTALACOES-DEPRECIACAO	(5.07.01.01.0013)	(11,77)		
MOVEIS E UTENS.-DEPRECIACAO	(5.07.01.01.0017)	(265,69)		
OUTRAS IMOBILIZACOES - DEPREC.	(5.07.01.01.0029)	(73,65)		
JUROS OBTIDOS	(5.08.01.01.0010)	2,82		
RESULTADO ANTES DO IRPJ E CSLL				857,75
PROVISOES				0,00
(-) PROVISAO P/IRPJ	(5.14.01.01.0013)	0,00		
(-) PROVISAO P/ CONT.SOCIAL	(5.14.01.01.0014)	0,00		
RESULTADO LIQUIDO DO EXERCICIO				857,75

  
 RESPONSÁVEL: CARLOS ALBERTO CAMPOS DA SILVA  
 CPF: 03585521843  
 CRC: SP-260.841/O-7





ADMINISTRAÇÃO  
JUDICIAL

---

## Relatório Fotográfico

---

*Delzan Logística Ltda – Epp e  
Transportadora Delzan Eireli.*

**Agosto/2021**

---

**Introito:** R4C – Administração Judicial Ltda., regularmente nomeada Administradora Judicial nos autos da Recuperação Judicial de **DELZAN LOGÍSTICA LTDA -EPP** e **TRANSPORTADORA DELZAN EIRELI**, feito em tramite na 03ª Vara Cível de Sumaré, processo nº 1005938-25.2016.8.26.0510, vem informar que procedeu a **vistoria não agendada** à sede das Recuperandas nos dias 02 e 05 de agosto de 2021.

**Breve Relatório:** Informa esta Administradora Judicial que pôde averiguar que a situação factual das empresas se mostrou estável, apresentando planta empresarial organizada, compatível com o tamanho da operação apresentada.

Este signatário pode vislumbrar na visita à sede das Recuperandas o devido funcionamento das áreas administrativa e operacional, com colaboradores trabalhando normalmente.

Ressalta-se, que as Recuperandas adotaram todas às medidas de prevenção para impedir a disseminação do novo coronavírus (COVID-19), fornecendo álcool em gel e máscaras para todos os seus colaboradores, atendendo assim, as recomendações exaradas pelo Governo do Estado de São Paulo e pela OMS (Organização Mundial da Saúde).

**Unidade Sumaré – Localizada no Jardim Santa Maria, Rua Suíça, nº413**

Foto 001: Entrada.



Foto 002: Doca de carga e descarga




Foto 003: Entrada do Galpão de armazenamento de produtos para transporte



Foto 004: Galpão de armazenamento de produtos para transporte



Foto 005: Mercadorias prontas para serem despachadas



Foto 006: Visão ampla do barracão da empresa



Foto 007: Copa




Foto 008: Colaboradora trabalhando no setor administrativo operacional.



**Centro de Captação de Clientes Sumaré: Localizado na Rua Quirino  
Ravagnani, nº 413**



Foto 009: Entrada



Foto 010: Fachada



Foto 011: Administrativo



Foto 012: Sala de reuniões

**Unidade Rio Claro – Localizada no Bairro Distrito Industrial, Rua Schobell  
nº 417 – Visita ainda não realizada**



Foto 013: Visão ampla da fachada da empresa



Foto 014: Estacionamento externo



Foto 015: Entrada e saída de veículos



Foto 016: Portaria



Foto 017: Entrada para as dependências da empresa



Foto 018: Recursos Humanos



Foto 019: Setor Administrativo



Foto 020: Financeiro



Foto 021: Diretoria




Foto 022: Expedição



Foto 023: Sala de reunião



Foto 024: Sala de arquivos



Foto 025: Refeitório



Foto 026: Armários e bebedouro dos colaboradores



Foto 027: Almojarifado



Foto 028: Almojarifado (Continuação)



Foto 029: Oficina



Foto 030: Barracão de armazenamento de mercadorias



Foto 031: Barracão de armazenamento de mercadorias (continuação)



Foto 032: Empilhadeira operando normalmente



Foto 033: Frota de veículos da empresa



Foto 034: Frota veículos da empresa (Continuação-01)



Foto 035: Frota de veículos da empresa (Continuação-02)



Foto 036: Frota de veículos da empresa (Continuação-03)



**Conclusão:** As empresas encontram-se em pleno funcionamento, desenvolvendo regularmente a sua atividade fim, com seu ambiente administrativo e operacional limpo e bem-organização.