



**EXCELENTÍSSIMA SENHORA DOUTORA JUIZA DE DIREITO DA  
TERCEIRA VARA CÍVEL DA COMARCA DE SUMARÉ – ESTADO DE  
SÃO PAULO**

**Processo nº 1005938-25.2016.8.26.0510**

**Recuperação Judicial**

**R4C – ADMINISTRAÇÃO JUDICIAL LTDA.**, regularmente nomeado *Administradora Judicial* nos autos da Recuperação Judicial de **DELZAN LOGISTICA LTDA e TRANSPORTADORA DELZAN**, vem, respeitosamente, à presença de Vossa Excelência, em conformidade ao quanto disposto no artigo 22, inciso II, alínea “c” da Lei nº 11.101/05, requer esta Administradora Judicial a juntada aos autos do **Relatório Mensal de Atividades (RMA)** das Recuperandas, atinente aos meses de julho e agosto de 2022, assim como demais documentos contábeis afetos ao mesmo período.

Nestes termos,  
Pede deferimento.

Campinas, 02 de dezembro de 2022.

**R4C Administração Judicial Ltda**

Maurício Dellova de Campos

Sócio-Diretor

Felipe Rodrigues Medeiros



ADMINISTRAÇÃO  
JUDICIAL

---

## Relatório Mensal de Atividades

---

*Delzan Logística Eireli*  
*Transportadora Delzan Eireli*

---

**Agosto/2022**

---



## Sumário

<b>1. INTRODUÇÃO .....</b>	<b>5</b>
<b>2. DO CENÁRIO ECONÔMICO E SETORIAL .....</b>	<b>6</b>
2.1. ASPECTOS CONJUNTURAIS E CONTEXTO SETORIAL.....	6
<b>3. VISÃO GERAL DAS RECUPERANDAS .....</b>	<b>9</b>
3.1. DO GRUPO.....	9
3.2. DA COMPOSIÇÃO SOCIETÁRIA.....	11
3.3. DA ESTRUTURA ORGANIZACIONAL .....	11
<b>4. INFORMAÇÕES ECONÔMICAS E CONTÁBEIS .....</b>	<b>12</b>
4.1. BALANÇO PATRIMONIAL .....	12
4.1.1. <i>Disponível</i> .....	13
4.1.2. <i>Contas a Receber</i> .....	13
4.1.3. <i>Estoques</i> .....	14
4.1.4. <i>Investimentos</i> .....	14
4.1.5. <i>Imobilizado</i> .....	14
4.1.6. <i>Fornecedores</i> .....	15
4.1.7. <i>Empréstimos e Financiamentos</i> .....	16
4.1.8. <i>Obrigações Sociais e Trabalhistas</i> .....	16
4.1.9. <i>Passivo Tributário</i> .....	17
4.2. DEMONSTRAÇÃO DO RESULTADO DO EXERCÍCIO .....	18
4.2.1. <i>Faturamento</i> .....	19
4.2.2. <i>Receita Líquida</i> .....	19
4.2.3. <i>Margem de Contribuição</i> .....	20
4.2.4. <i>Despesas Operacionais</i> .....	21
4.2.5. <i>Resultado Operacional (EBITDA)</i> .....	21
4.2.6. <i>Resultado Financeiro</i> .....	22
4.2.7. <i>Resultado Líquido</i> .....	22
4.3. ÍNDICES E INDICADORES .....	23
4.3.1. <i>Liquidez Corrente</i> .....	23
4.3.2. <i>Liquidez Geral</i> .....	24
4.3.3. <i>Endividamento</i> .....	25
4.3.4. <i>Resultado da operação</i> .....	26



4.3.5.	<i>Retorno Líquido</i> .....	26
4.3.6.	<i>Passivo concursal</i> .....	27
5.	<b>ANÁLISE E CONSIDERAÇÕES FINAIS</b> .....	<b>28</b>
6.	<b>ACOMPANHAMENTO PROCESSUAL</b> .....	<b>28</b>
7.	<b>ANEXOS</b> .....	<b>29</b>



## Glossário

<b>Logística</b>	Delzan Logística Eireli
<b>Transportadora</b>	Transportadora Delzan Eireli
<b>DRE</b>	Demonstrativo de Resultado do Exercício
<b>BP</b>	Balanco Patrimonial
<b>DFC</b>	Demonstração de Fluxo de Caixa
<b>Receita Bruta ou Faturamento</b>	Todas as receitas operacionais auferidas pela empresa em um determinado período, incluindo impostos, comissões, etc.
<b>Receita Líquida</b>	Se trata do faturamento ou receita bruta depois de deduzidos os impostos, devoluções e comissões, sendo esta última de acordo com a política da empresa.
<b>Custo de Vendas</b>	São os gastos diretamente ligados a produção, como matéria-prima, materiais auxiliares e mão-de-obra direta.
<b>Margem de Contribuição</b>	Por margem de contribuição entende-se o valor que a operação da empresa gera após deduzir os impostos e os custos de vendas. Esse valor deve ser suficiente para cobrir as despesas da empresa e gerar retorno aos sócios.
<b>EBITDA</b>	O EBITDA ( <i>Earnings before interests, taxes, depreciation and amortizations</i> ) – resultado antes dos juros, impostos, depreciação e amortizações – representa a geração operacional de caixa da empresa, isto é, o quanto a empresa consegue gerar de recursos apenas em suas atividades operacionais e, por isso, também é chamado de resultado operacional.
<b>Resultado Financeiro</b>	É a diferença entre as despesas financeiras da empresa, que podem ser provenientes de juros pagos sobre empréstimos, descontos de duplicatas, variação cambial, entre outras operações; e ganhos obtidos no mercado financeiro. Não é um resultado ligado diretamente a operação executada pela empresa.
<b>Resultado Não Operacional</b>	É a diferença entre ganhos e despesas referentes a fatos não ligados a operação da empresa, como alugueis, venda de um imóvel ou ativo imobilizado.
<b>Resultado Líquido</b>	Se trata de resultado final da empresa, depois de contabilizado todos os fatores ocorridos no exercício.

## Grupo Delzan

### 1. Introdução

O presente relatório foi elaborado com o objetivo primordial de demonstrar – nos termos da Lei nº 11.101/2005 – Lei de Recuperação de Empresas e Falência – as bases financeiras, operacionais e estratégicas em direção à desejada superação da sua crise, de forma a resguardar e maximizar sua função social, seja como entidade geradora de bens e recursos, seja como provedora de empregos e tributos resguardando também os interesses da comunidade de credores.

Neste sentido, a presente análise sumária sintetiza, observa e relata a capacidade financeira das empresas a partir de informações disponibilizadas exclusivamente pelas recuperandas, não sendo neste momento factíveis de verificação por esta Perita. Confiamos, portanto, na qualidade, completude, rigorosidade e precisão de tais informações<sup>1</sup>.

Cabe ressaltar ainda que o relatório leva em consideração outras variáveis de cunho não apenas micro, mas também macroeconômico.

Com base nos dados que aqui serão apresentados, verificaremos ou não a capacidade das empresas, no presente momento e contexto, de honrar suas responsabilidades,

---

<sup>1</sup> Tendo em vista a presunção de boa-fé e correção por parte das recuperandas, especialmente por tratar-se de ato que é processado em juízo, submetido, portanto, ao ministério do Poder Judiciário, eis que os relatórios mensais são elaborados por esta Administradora Judicial a partir de informações fornecidas pelas Recuperandas, de modo que estas devem estar cientes de que tem exclusiva responsabilidade pela higidez, correção técnica e veracidade da documentação disponibilizada. Assim, esta auxiliar do juízo não hesitará em adotar as medidas cabíveis caso constatare qualquer indício de fraude na concepção da documentação que serve de base à elaboração dos relatórios mensais.

tendo em vista o processo de Recuperação Judicial, em especial em face de seus credores.

O atual relatório retrata exclusivamente as informações disponibilizadas, pelas recuperandas, entre os meses de agosto/2021 a agosto/2022.

## 2. Do cenário econômico e setorial

O objetivo desse tópico é abordar as principais informações sobre a economia, as principais projeções, bem como a situação setorial específica da recuperanda visando assim uma melhor compreensão.

### 2.1. Aspectos conjunturais e contexto setorial

A atividade empresarial<sup>2</sup> é organizada para a produção, circulação de bens ou de serviços e, como atividade econômica está sujeita a diversos riscos – internos e externos – que podem levar uma empresa a situação de crise econômico-financeira.

Neste sentido, além da análise econômico-financeira baseada nas demonstrações contábeis disponibilizadas pelas recuperandas, importa trazer à evidência uma breve análise da conjuntura econômica, bem como, da atual situação do setor desenvolvido.

Segundo o relatório Focus do Banco Central divulgado na data de 28/11/2022 estima-se que o PIB brasileiro crescerá 2,81% neste ano. Para o mercado financeiro, a previsão para 2023 manteve-se em 0,70%.

---

<sup>2</sup> Negrão, Ricardo. Direito empresarial: estudo unificado. 5 ed. rev. – São Paulo, 2014.

A previsão para o câmbio<sup>3</sup> é de R\$ 5,27/US\$. Para o ano de 2023, os investidores estimam que o câmbio fique em R\$ 5,25/US\$ – informação também relevante, haja vista que várias empresas estão sujeitas à sua variação, afetando assim o seu resultado.

Outra informação importante para àquelas que exportam seus produtos ao resto do mundo, diz respeito a Balança Comercial. A expectativa de superávit para 2022 manteve-se em US\$ 55,00 bilhões. Em relação ao ano de 2023, a expectativa – também de superávit – foi mantida em US\$ 56,00 bilhões nessa semana.

Em relação a taxa básica de juros (Selic), a mediana das projeções para 2022 é de 13,75% ao ano e de 11,50 ao ano no final de 2023, segundo especialistas.

A meta de inflação<sup>4</sup> estabelecida pelo Conselho Monetário Nacional (CMN) para 2022 é de 3,5%.

De acordo com as projeções do mercado, o Índice Nacional de Preços ao Consumidor Amplo (IPCA) em 2022 passou de 5,88% para 5,91%, portanto, acima do teto da meta estipulado pelo CMN. Para 2023, a projeção passou de 5,01% para 5,02%.

Setorialmente, verifica-se diferentes impactos – dado a especificidade de cada um dos setores.

---

<sup>3</sup> Objetivando maior precisão nas projeções realizadas, o BC anunciou em janeiro/2021 que a projeção anual da moeda norte-americana passou a ser calculada a partir da média para a taxa no mês de dezembro e não mais no valor projetado para o último dia útil de cada ano.

<sup>4</sup> Há uma tolerância de 1,5 percentual, portanto, podendo ir de 2,00% até 5,00%.

De acordo com os dados da Pesquisa Mensal de Serviços (PMS) divulgados pelo IBGE, o setor superou as perdas de 2020, apresentando crescimento de 10,9% em 2021, quando comparado ao ano anterior ficando assim acima das expectativas<sup>5</sup> do setor. Das atividades pesquisadas ganharam destaque o setor de transportes, serviços auxiliares aos transportes e correio (15,1%), informação e comunicação (9,4%), além de serviços profissionais, administrativos e complementares (7,3%), de serviços prestados às famílias (18,2%) e de outros serviços (5,0%).

O setor que representa cerca de 70% do Produto Interno Bruto (PIB) nacional apresentou atividade superior as perdas do período mais crítico da pandemia.

O gerente da pesquisa, Rodrigo Lobo, chama a atenção afirmando:

*É a segunda vez na série que todas as atividades crescem simultaneamente. Dos dez anos da série, o setor fechou positivo em cinco (2012, 2013, 2014, 2019 e 2021), e, desses cinco, apenas em 2012 e 2021 houve crescimento em todas as atividades.*

No primeiro trimestre de 2022, o setor fechou com alta de 1% na comparação com o 4º trimestre de 2021.

No que diz respeito ao segundo trimestre do ano, o volume de serviços prestados registrou crescimento de 1,1% frente aos três meses anteriores, enquanto no terceiro trimestre a alta foi de 3,2% na mesma comparação.

A alta apresentada no terceiro trimestre no setor de serviços foi suficiente para equilibrar o recuo do segmento de transportes, sendo que os transportes de cargas

---

<sup>5</sup> A expectativa dos analistas era de 9,1% na comparação anual.

registraram queda de 0,5%, enquanto o transporte de passageiros apresentou alta de 1,6%.

Ainda que haja a preocupação com a conjuntura econômica do país, diante da melhora na projeção de PIB, a qual passaria de 0,5% para 0,8% no terceiro trimestre, o setor segue otimista.

### 3. Visão geral das recuperandas

Neste ponto, será apresentada a composição societária das empresas, assim como, eventuais alterações no que diz respeito às participações societárias. Não menos importante, também relacionaremos os estabelecimentos e filiais (quando houver), com breve descritivo da atividade desenvolvida em cada uma, quando segmentada ou diferenciada.

#### 3.1. Do Grupo

De acordo a pesquisa realizada junto a Junta Comercial do Estado de São Paulo (JUCESP) e o Cadastro Nacional de Pessoa Jurídica (CNPJ), as recuperandas possuem os seguintes dados:

Informações	Logística	Transportadora
Tipo de Estabelecimento	Matriz	Matriz
Nire	35601482688	35600866989
Razão Social	Delzan Logística Eireli	Transportadora Delzan Eireli
Nome Fantasia	N/D	Transportadora Delzan
Data de Abertura	16/08/2002	16/03/1998
CNPJ	05.235.912/0001-66	02.426.588/0001-75
Inscrição Estadual	671.199.533.116	671.089.481.110
Endereço	Rua Suíça, 413	Rua Quirilo Ravagnani, 110
Complemento	N/D	N/D
Bairro	Jardim Santa Maria (Nova Veneza)	Jardim São Domingos
Cidade	Sumaré	Sumaré



Estado	SP	SP
CEP	13177-423	13174-110
Natureza Jurídica	230-5 - Empresa Individual de Responsabilidade Limitada (de Natureza Empresária)	230-5 - Empresa Individual de Responsabilidade Limitada (de Natureza Empresária)
CNAE Principal	49.30-2-02 - Transporte rodoviário de carga, exceto produtos perigosos e mudanças, intermunicipal, interestadual e internacional	49.30-2-02 - Transporte rodoviário de carga, exceto produtos perigosos e mudanças, intermunicipal, interestadual e internacional
CNAE Secundários	49.30-2-01 - Transporte rodoviário de carga, exceto produtos perigosos e mudanças, municipal. 49.30-2-03 - Transporte rodoviário de produtos perigosos 77.19-5-99 - Locação de outros meios de transporte não especificados anteriormente, sem condutor	49.30-2-01 - Transporte rodoviário de carga, exceto produtos perigosos e mudanças, municipal. 52.11-7-99 - Depósitos de mercadorias para terceiros, exceto armazéns gerais e guarda-móveis 52.50-8-04 - Organização logística do transporte de carga

A Delzan Logística possui filiais em:

- Filial Rio Claro: Rua Schobell, nº 353, Bairro Distrito Industrial, Rio Claro – SP.
- Filial Cuiabá/MT: Rua Josefa Sousa Silva, Quadra 6, Lote 20 – Cuiabá/MT.
- Filial Campo Grande: Rua Danúbio Azul,88 – Campo Grande, MS
- Filial Goiânia: Av. João Leite, 3167 – S2 Q1, L 299 – Goiânia/GO.

Em relação a Transportadora Delzan, suas filiais estão inativas, porém ainda não foram encerradas junto à JUCESP.

- Filial 02.426.588/0002-56 - Av Joao Leite nº 3167 - Goiânia - GO
- Filial 02.426.588/0003-37 - Av Fernando Correa da Costa nº 6940 - Cuiabá - MT
- Filial 02.426.588/0004-18 – R Quinze de Novembro nº 5008 - Joinville - SC
- Filial 02.426.588/0005-07 – R Domingos Sahib nº 33 - campo grande - MS
- Filial 02.426.588/0006-80 – R Serafim Polli nº 147 - São Paulo - SP
- Filial 02.426.588/0007-60 – Av Brasil Sul nº 6335 - Anápolis - GO



### 3.2. Da composição societária

De acordo a pesquisa realizada junto a Junta Comercial do Estado de São Paulo (JUCESP), a recuperanda possui a seguinte composição societária:

<i>EMPRESAS</i>		
Grupo Delzan	Delzan Logística Eireli CNPJ: 05.235.912/0001-66	Transportadora Delzan CNPJ: 02.426.588/0001-75
Sócios	Maisa Schneider Zanfelice CPF: 717.355.778-04	Luiz Carlos Zanfelice CPF: 820.925.408-15
Capital Social Inicial	95.400,00	93.700,00

### 3.3. Da estrutura organizacional

As recuperandas possuem a seguinte estrutura organizacional:

Período	Administrativo/ Comercial	Operacional/ Tráfego	Total	Admissões/ Demissões	Regime de Trabalho
Agosto/2021 <sup>6</sup>	21	28	49	5/8	CLT
Setembro/2021	20	28	48	5/6	CLT
Outubro/2021	23	30	53	2/0	CLT
Novembro/2021	23	29	52	3/4	CLT
Dezembro/2021	24	27	51	2/3	CLT
Janeiro/2022	25	28	53	5/4	CLT
Fevereiro/2022	27	29	56	2/1	CLT
Março/2022	27	29	56	7/4	CLT
Abril/2022	25	26	51	0/5	CLT
Maio/2022	25	27	52	1/0	CLT
Junho/2022	24	28	52	2/2	CLT
Julho/2022	22	26	48	1/5	CLT
Agosto/2022	21	26	47	1/2	CLT

<sup>6</sup> Os dados desse mês foram encaminhados.

Nos dois últimos meses houve alteração no número total de postos de trabalho com diminuição de quatro postos em julho/2022 e de um posto de trabalho em agosto/2022, conforme a tabela acima.

#### 4. Informações Econômicas e Contábeis

De acordo com o IBRACON (NPC 27):

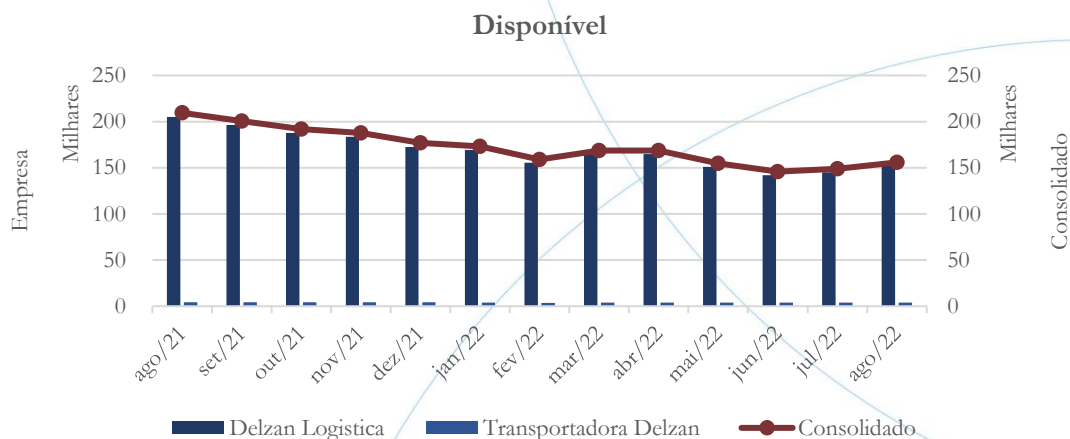
*[...] as demonstrações contábeis são uma representação monetária estruturada da posição patrimonial e financeira em determinada data e das transações realizadas por uma entidade no período findo nessa data. O objetivo das demonstrações contábeis de uso geral é fornecer informações sobre a posição patrimonial e financeira, o resultado e o fluxo financeiro de uma entidade, que são úteis para uma ampla variedade de usuários na tomada de decisões. As demonstrações contábeis também mostram os resultados do gerenciamento, pela Administração, dos recursos que lhe são confiados.*

##### 4.1. Balanço Patrimonial

O Balanço Patrimonial, como demonstração contábil, tem por objetivo evidenciar de forma qualitativa e quantitativamente – em uma determinada data – a posição patrimonial e financeira da empresa.

### 4.1.1. Disponível<sup>7</sup>

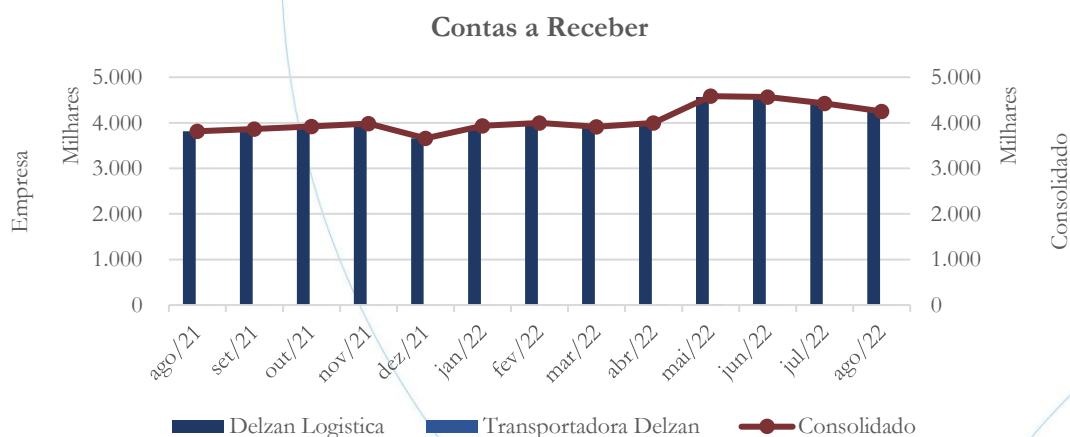
Gráfico 1



O saldo consolidado da conta disponível apresentou aumento nos meses de julho (2,09%) e agosto (4,63%).

### 4.1.2. Contas a Receber

Gráfico 2



<sup>7</sup> A conta disponível das recuperandas é composta pelas linhas: caixa, bancos e aplicações

No mês de julho/2022, o saldo consolidado do contas a receber apresentou diminuição de 3,02%, enquanto em agosto/2022 essa foi de 4,07%.

A partir das tabelas abaixo é possível verificar os principais clientes referentes ao mês de agosto/2022:

Delzan Logística Clientes	Saldo Atual
TIGRE MATERIAIS E SOLUCOES PAR	4.049.827,65
MELC INDUSTRIA E COMERCIO LTDA	33.151,23
BARBI DO BRASIL LTDA	11.613,01
COVOLAN IND.TEXTIL LTDA	11.363,91
MEGA ROTULOS COMERCIO E DISTRI	9.471,87

Delzan Transportadora Clientes	Saldo Atual
MAXSOY ALIMENTOS EIRELI	1.601,61
WB COMPONENTES AUTOMOTIVOS LTD	631,94
CAPRI COMERCIO E IMPORTACAO LT	589,00
BRAGA COMERCIO E INDUSTRIA LTD	542,12
MIX COMPONENTES AUTOMOTIVOS LT	268,87

#### 4.1.3. Estoques

Devido ao tipo de operação desenvolvida pelas empresas não há contabilização de estoques.

#### 4.1.4. Investimentos

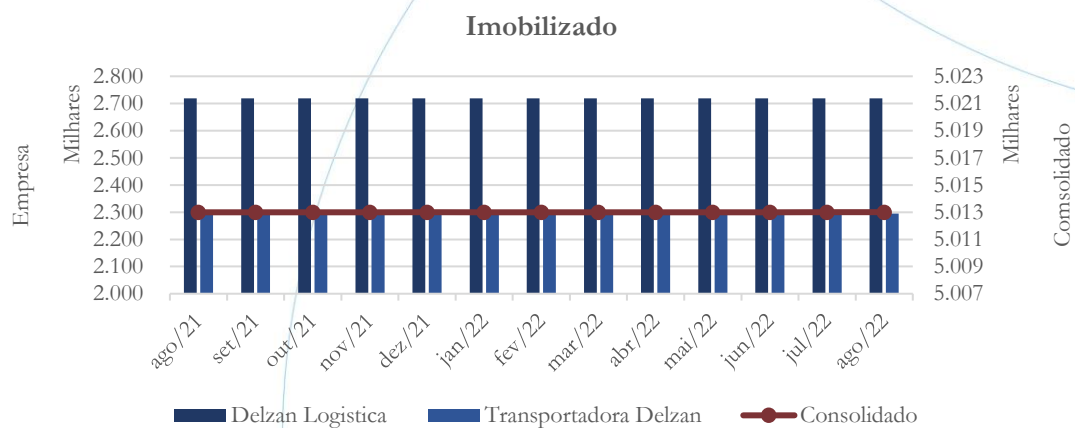
As empresas não demonstram saldo de investimentos em suas demonstrações contábeis.

#### 4.1.5. Imobilizado

A lei 11.101/05 – que regula a recuperação judicial, a extrajudicial e a falência do empresário e da sociedade empresária – em seu art. 66, aponta que:

*Após a distribuição do pedido de recuperação judicial, o devedor não poderá alienar ou onerar bens ou direitos de seu ativo permanente, salvo evidente utilidade reconhecida pelo juiz, depois de ouvido o Comitê, com exceção daqueles previamente relacionados no plano de recuperação judicial.*

Gráfico 3

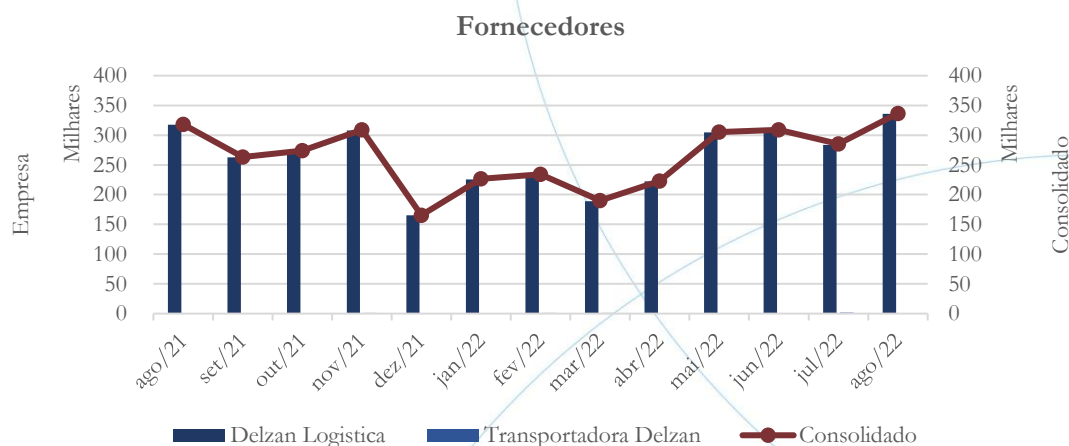


A conta imobilizado não apresentou alteração no saldo consolidado ao longo do período em análise.

#### 4.1.6. Fornecedores



Gráfico 4



O saldo consolidado na conta fornecedores registrou diminuição de 7,66% no mês de julho, demonstrando aumento de 17,96% em agosto/2022.

A tabela abaixo apresenta os principais fornecedores da Logística no mês de agosto/2022:

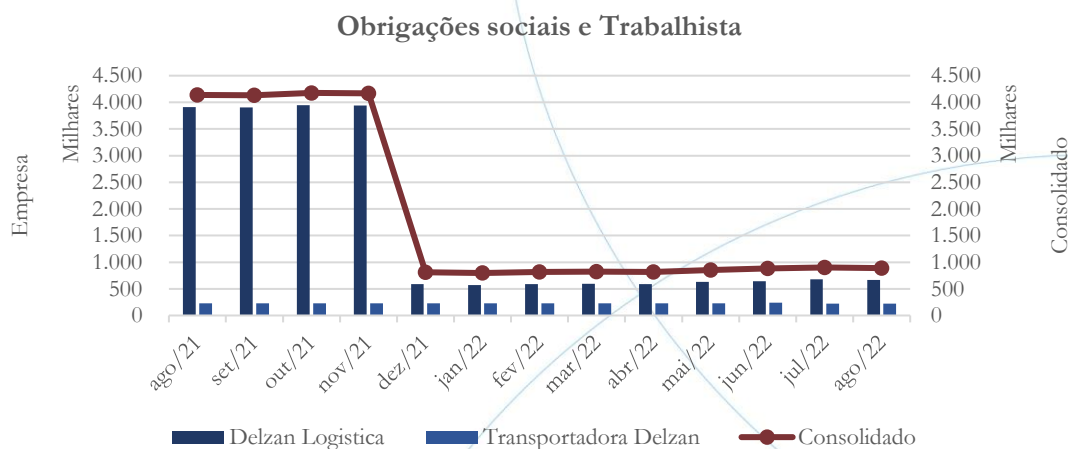
Delzan Logística Fornecedores	Saldo Atual
AUTO SUECO SAO PAULO - CONCESSIONARIA	68.000,00
Claudiano Gomes de Moura 28179503801	42.300,00
AUTO POSTO 3S FLORIDIANA LTDA	32.673,09
Maria Aparecida Lopes de Sousa 25869881838	30.000,00
Renato Baptista dos Santos 37194884895	26.750,00

#### 4.1.7. Empréstimos e Financiamentos

As empresas não apresentam saldo referente a empréstimos e financiamentos.

#### 4.1.8. Obrigações Sociais e Trabalhistas

Gráfico 5



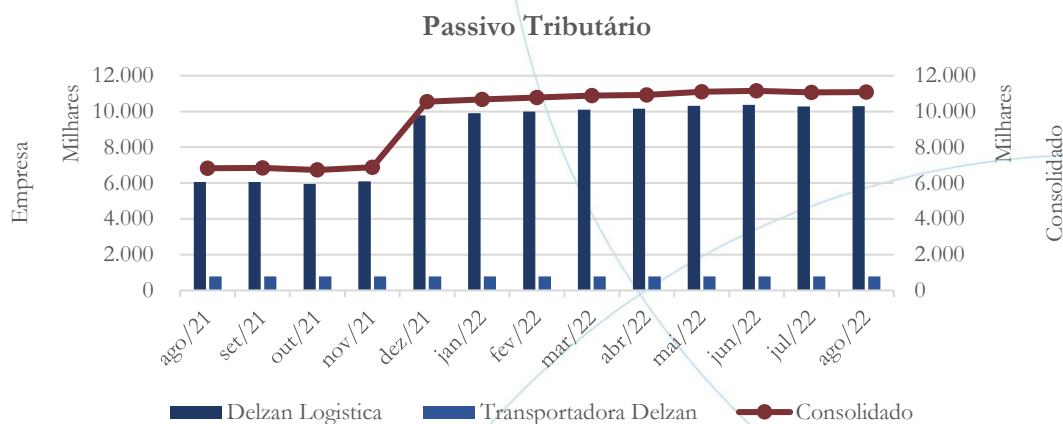
Após demonstrar aumento de 2,42% no mês de julho/2022, o saldo consolidado das obrigações sociais e trabalhistas registrou diminuição de 1,66% em agosto/2022.

Salários e Encargos	mar/22	abr/22	mai/22	jun/22	jul/22	ago/22
Salários e Ordenados	326.015	311.533	344.538	335.789	358.923	348.738
FGTS	25.802	24.328	26.779	25.619	31.732	25.875
INSS	470.550	481.089	484.121	502.484	512.933	513.932
Encargos	147	154	158	118	143	143
<b>Total:</b>	<b>822.514</b>	<b>817.104</b>	<b>855.596</b>	<b>864.010</b>	<b>903.731</b>	<b>888.687</b>

O INSS representou 57,83% do valor total do passivo trabalhista no mês de agosto/2022.

#### 4.1.9. Passivo Tributário

Gráfico 6



O saldo consolidado do passivo tributário registrou diminuição de 0,74% em julho/2022, enquanto no mês de agosto/2022 houve aumento de 0,08%. Vale observar ainda que o saldo concentra-se predominantemente (93%) na Logística, conforme o gráfico acima.

Fazenda	mar/22	abr/22	mai/22	jun/22	jul/22	ago/22
Municipal	2.284	2.342	2.394	2.326	2.328	2.763
Estadual	5.065.475	558.990	653.077	640.775	612.012	617.790
Federal	1.413.533	1.387.611	1.468.538	1.526.345	1.472.681	1.475.400
Previdenciário	1.741.381	0	0	0	0	0
Outros	2.538.629	2.538.629	2.538.629	2.538.629	2.538.629	2.538.629
<b>Total:</b>	<b>10.761.301</b>	<b>4.487.571</b>	<b>4.662.638</b>	<b>4.708.074</b>	<b>4.625.651</b>	<b>4.634.582</b>

No mês de agosto/2022, a esfera estadual representou 13,33% do passivo tributário total.

#### 4.2. Demonstração do Resultado do Exercício

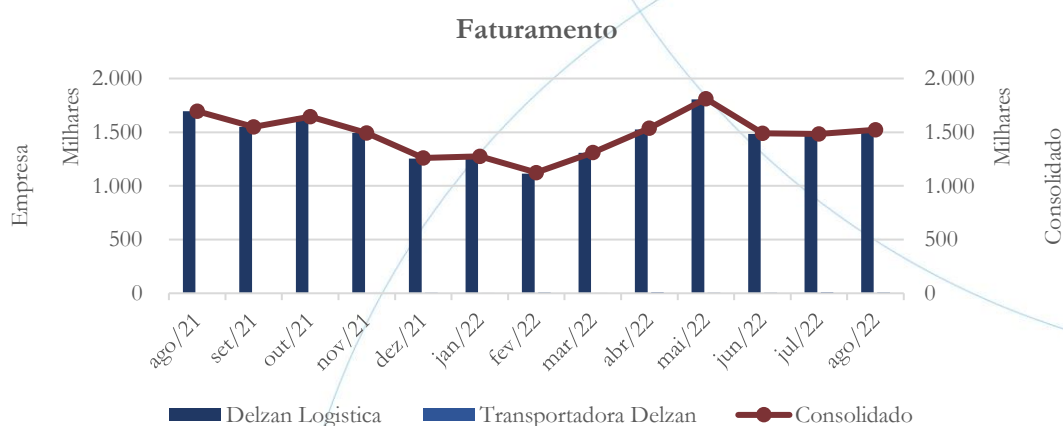
A Demonstração do Resultado do Exercício (DRE), como relatório contábil é confeccionada junto com o Balanço Patrimonial e oferece uma síntese econômica das



atividades operacionais e não operacionais permitindo visualizar assim se a empresa está gerando lucro ou prejuízo, em um determinado período.

#### 4.2.1. Faturamento

Gráfico 7

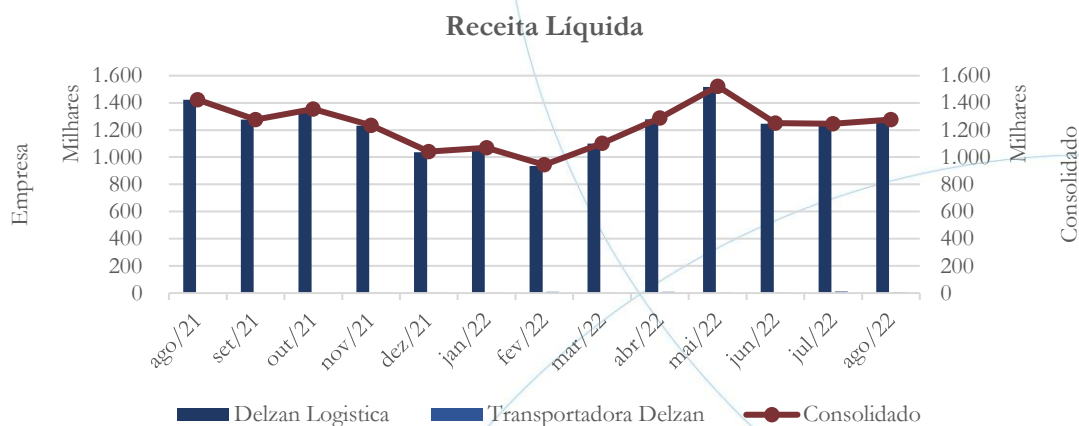


Após demonstrar diminuição de 0,36% no mês de julho/2022, o faturamento<sup>8</sup> consolidado apresentou aumento de 2,57% em agosto/2022.

#### 4.2.2. Receita Líquida

<sup>8</sup> Predominantemente, advindo da Delzan Logística.

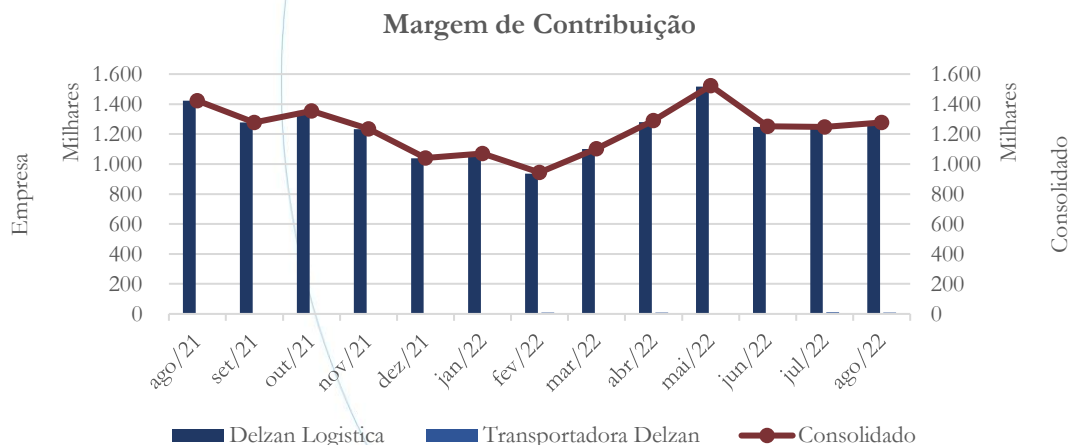
Gráfico 8



A receita líquida consolidada registrou diminuição de 0,36% em julho/2022, seguido de aumento de 2,36% em agosto/2022.

#### 4.2.3. Margem de Contribuição

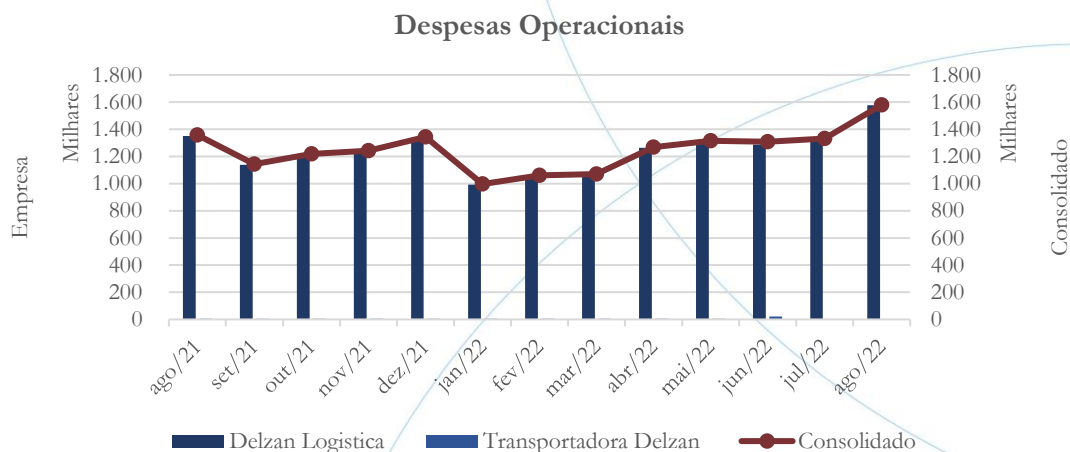
Gráfico 9



O saldo consolidado da margem de contribuição apresentou diminuição de 0,36% no mês de julho/2022, enquanto no mês de agosto/2022 houve aumento de 2,36%.

### 4.2.4. Despesas Operacionais

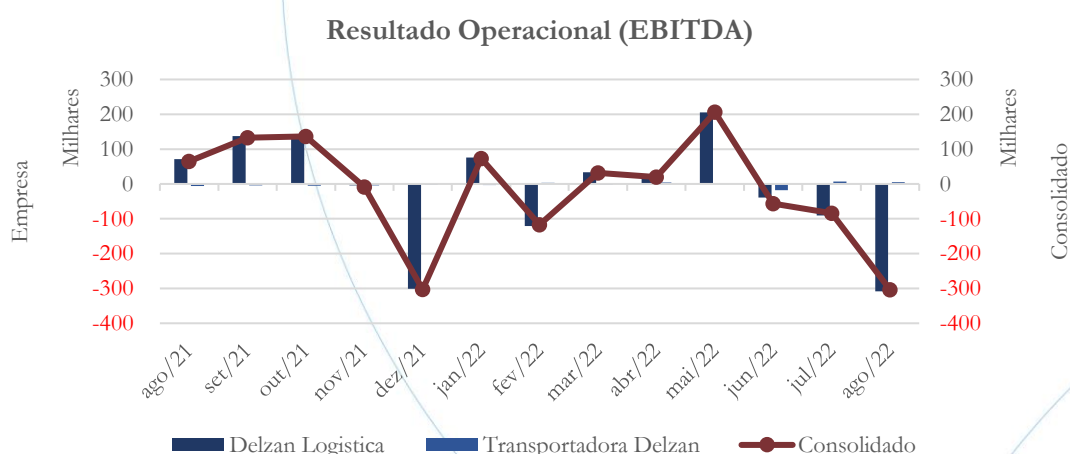
Gráfico 10



Nos meses de julho/2022 e agosto/2022, o saldo consolidado das despesas operacionais apresentou aumento de 1,74% e 18,72%, respectivamente.

### 4.2.5. Resultado Operacional (EBITDA)

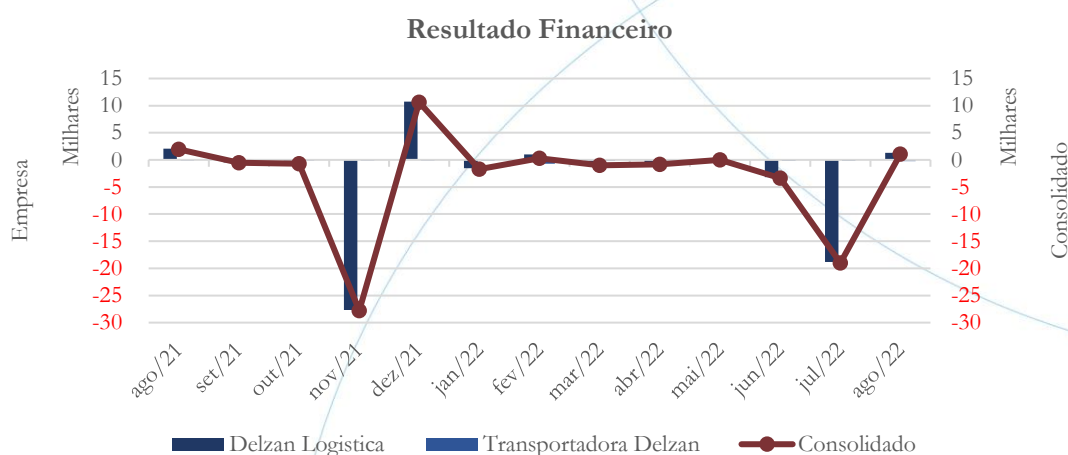
Gráfico 11



No mês de julho/2022, o prejuízo operacional foi de R\$ 83,9 mil, o qual passou para R\$ 303,5 mil em agosto/2022.

#### 4.2.6. Resultado Financeiro

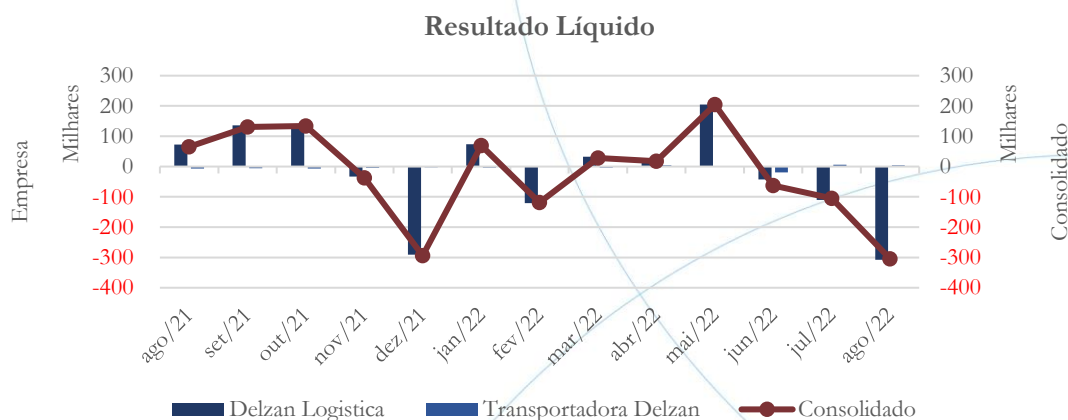
Gráfico 12



Após demonstrar despesas financeiras com saldo no valor de R\$ 18,9 mil no mês de julho/2022, em agosto/2022 foi contabilizado receitas financeiras de R\$ 1,0 mil.

#### 4.2.7. Resultado Líquido

Gráfico 13



O prejuízo líquido passou de R\$ 104,5 mil em julho/2022 para R\$ 304,1 mil em agosto/2022.

### 4.3. Índices e Indicadores

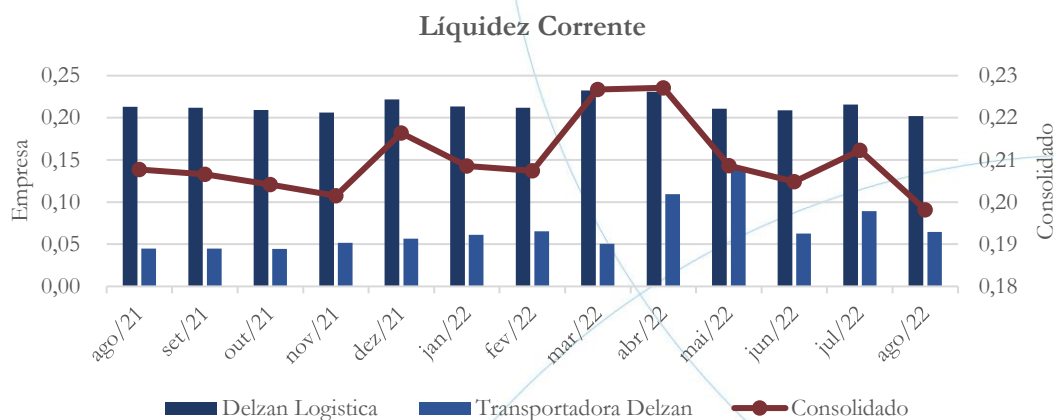
Os índices e indicadores são resultados obtidos através da análise contábil da empresa, os quais fornecem informações relevantes a respeito das operações realizadas possibilitando uma melhor avaliação, via fórmulas matemáticas, na averiguação das demonstrações financeiras.

#### 4.3.1. Liquidez Corrente

A liquidez corrente<sup>9</sup> – obtida através da razão entre o ativo circulante e o passivo circulante – tem como objetivo demonstrar se a empresa está cumprindo com as obrigações imediatas, ou seja, àquelas de curto prazo.

<sup>9</sup> Quanto maior for o índice encontrado, melhor é a situação de liquidez da empresa.

Gráfico 14



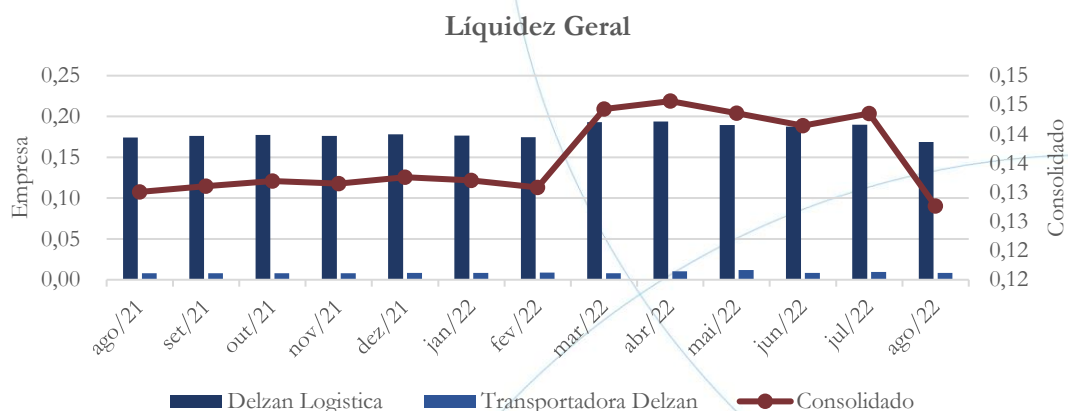
A curto prazo, o grupo possuía R\$ 0,20 para cada R\$ 1,00 de dívida adquirida no mês de agosto/2022.

#### 4.3.2. Liquidez Geral

Objetiva comparar a capacidade da empresa a curto e a longo prazo<sup>10</sup>. Neste sentido, quando o resultado deste for menor que 1, em tese, a empresa estaria com problemas financeiros e, conseqüentemente, apresentaria dificuldades em cumprir suas obrigações.

<sup>10</sup> Calcula-se a liquidez geral através da soma do ativo circulante e realizável a longo prazo dividido pela soma do passivo circulante e não circulante.

Gráfico 15

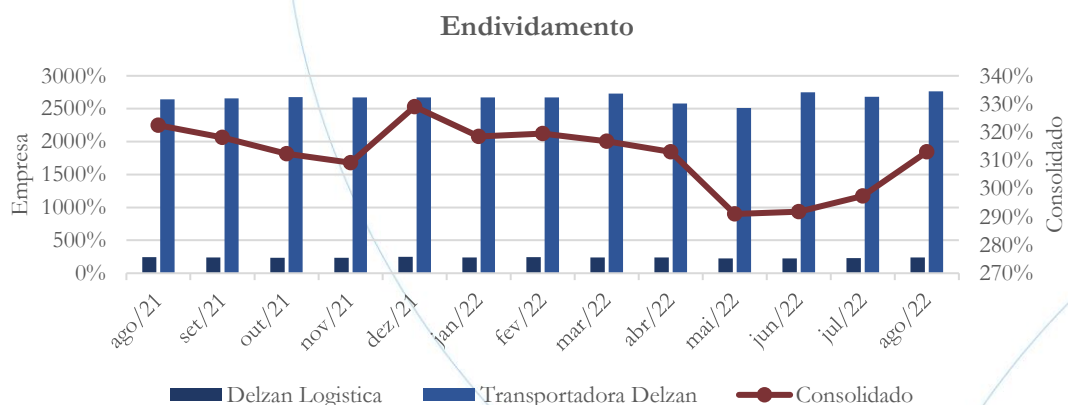


Considerando os direitos e obrigações a curto e a longo prazo, o grupo demonstrou possuir R\$ 0,13 para cada R\$ 1,00 de dívida adquirida no mês de agosto/2022.

### 4.3.3. Endividamento

O objetivo deste índice é verificar o percentual de capital de terceiros que a empresa utiliza naquele período em análise. Neste sentido, quanto mais elevado for o índice, maior o grau de endividamento no andamento de suas atividades.

Gráfico 16

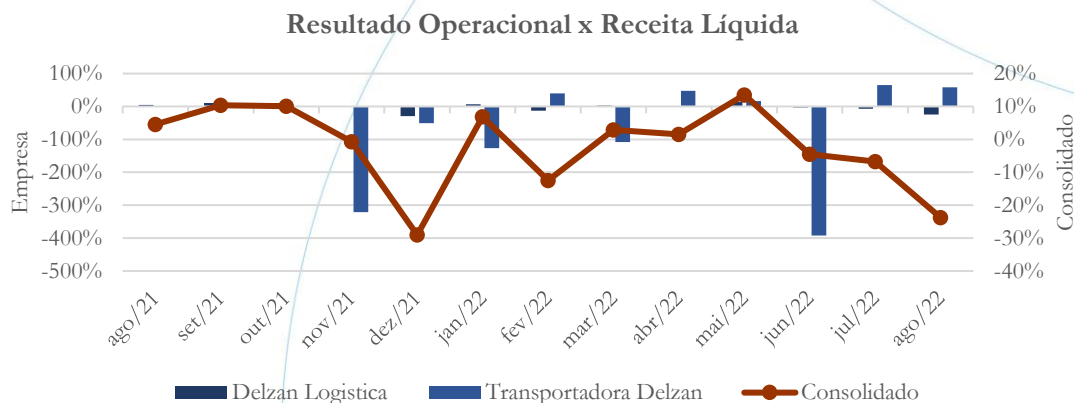


O Grupo apresentou índice de endividamento em 313% no mês de agosto/2022, indicando alto grau de dependência de capital de terceiros.

#### 4.3.4. Resultado da operação

O EBITDA (*Earnings before interests, taxes, depreciation and amortizations*) – resultado antes dos juros, impostos, depreciação e amortizações – que mede o resultado da operação. Neste sentido, este nos mostra quanto dinheiro é gerado pelos ativos operacionais.

Gráfico 17

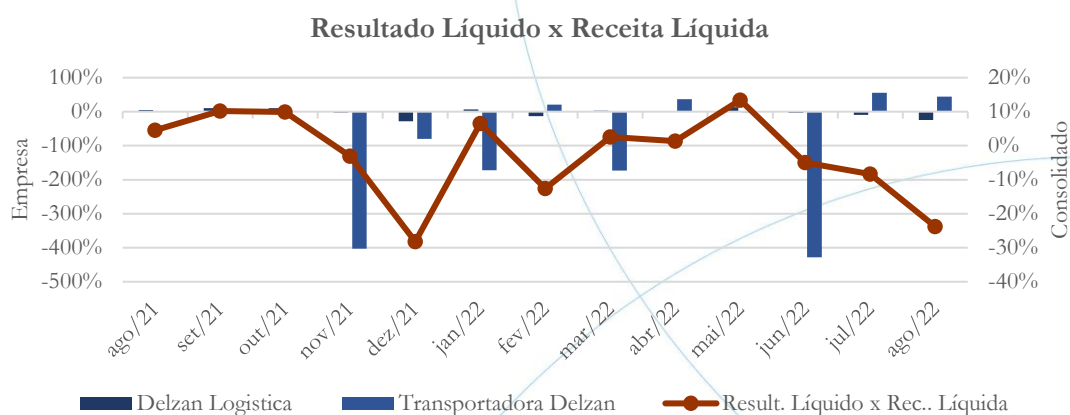


No mês de agosto/2022, o índice foi de 24% demonstrando retorno operacional negativo.

#### 4.3.5. Retorno Líquido

O resultado líquido desconsidera todos os fatores que influenciam o resultado de uma operação, ou seja, depreciação, amortizações, juros pagos e recebidos, receitas e despesas não operacionais, impostos sobre lucro, entre outros – isto é, apresenta o lucro que o ativo realmente oferece à empresa.

Gráfico 18

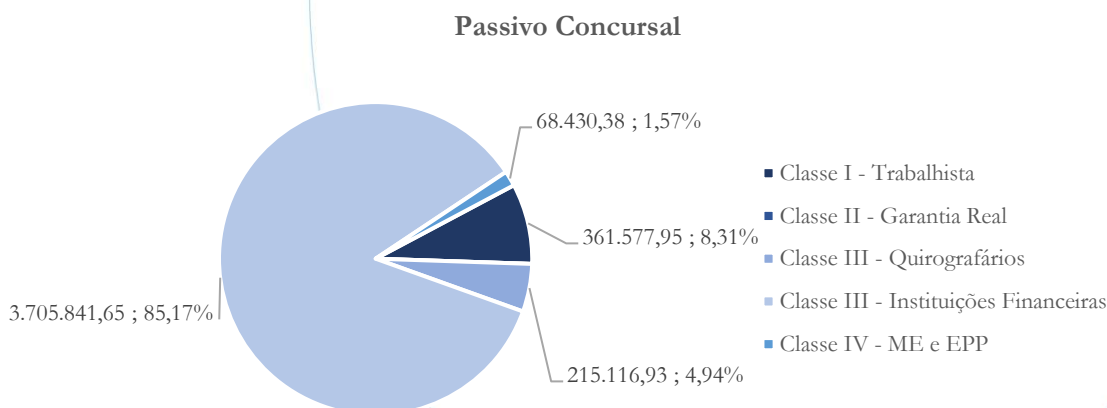


Conforme o gráfico acima, o retorno líquido foi negativo com índice de 24% no mês de agosto/2022.

**4.3.6. Passivo concursal**

As recuperandas possuem o seguinte passivo concursal<sup>11</sup>:

Gráfico 19



<sup>11</sup> Atualizado em maio/2022.



O passivo concursal da Delzan totaliza saldo no valor de R\$ 4,35 milhões, conforme a tabela abaixo:

Classe de Credores	Quantidade de Credores	Valor do Crédito	Participação da Classe
Classe I - Trabalhista	4	361.577,95	8,31%
Classe II - Garantia Real	0	0,00	0,00%
Classe III - Quirografários	17	215.116,93	4,94%
Classe III - Instituições Financeiras	4	3.705.841,65	85,17%
Classe IV - ME e EPP	27	68.430,38	1,57%
<b>Total</b>	<b>52</b>	<b>4.350.966,91</b>	<b>100,00%</b>

A Classe I possui 4 credores, os quais representam 8,31% do crédito, enquanto na Classe III, referente às instituições financeiras há 4 credores representando 85,17% do passivo. A Classe Quirografários possui 17 credores e representa 4,94% do passivo, enquanto na Classe IV possui 27 credores, representando 1,57% do passivo total.

## 5. Análise e considerações finais

Embora o faturamento do exercício de 2022 mantenha-se dentro da média, nos últimos três meses a Delzan Logística passou a apresentar prejuízo operacional resultante do aumento das despesas operacionais.

No mais, continuaremos acompanhando.

## 6. Acompanhamento processual

Recuperação Judicial

Processo n. 1005938-25.2016.8.26.0510



26/08/2016	• Petição Pedido de Processamento da Recuperação Judicial
19/09/2016	• Deferimento Processamento da Recuperação Judicial
18/11/2016	• Plano de Recuperação Judicial protocolado nos autos
21/04/2017	• Publicação Edital art. 52
18/08/2017	• Publicação Edital art. 7, § 2º
17/04/2018	• Assembleia Geral de Credores - 1ª Convocação - não instalada por falta de quórum
24/04/2018	• Assembleia Geral de Credores - 2ª Convocação - suspensa por
08/06/2018	• Assembleia Geral de Credores - 2ª Convocação - Continuação - suspensa por deliberação
12/07/2018	• Assembleia Geral de Credores - 2ª Convocação - 2ª Continuação - suspensa por deliberação
14/08/2018	• Assembleia Geral de Credores - 2ª Convocação - 3ª Continuação - aprovação do Plano de Recuperação Judicial
03/10/2018	• Sentença Homologando a Recuperação Judicial
07/04/2021	• Assembleia Geral de Credores
01/10/2021	• Decisão homologando o plano de recuperação judicial

Para verificação do andamento processual acesse o site: [www.r4cempresarial.com.br](http://www.r4cempresarial.com.br)

## 7. Anexos

BALANÇO PATRIMONIAL DELZAN LOGISTICA EIRELI-EPP Julho de 2.022			
ATIVO		PASSIVO	
<b>ATIVO CIRCULANTE</b>	<b>4.693.288,83</b>	<b>PASSIVO CIRCULANTE</b>	<b>-11.386.318,96</b>
Disponível	145.009,43	Obrigações a Curto Prazo	
Caixa	145.008,43	Duplicatas à Pagar	-283.504,42
Bancos c/Movimento	1,00	Contas à Pagar	-140.182,71
Aplicação	0,00	Obrigações Tributárias	-10.281.531,51
Cientes a Receber	4.417.438,99	Obrig. trabalhistas e Encargos	-444.003,25
Adiantamentos	108.575,83	Provisões p/Férias-13.Salario	-237.096,00
Impostos a Recuperar	22.264,58	Encargos s/Emprest. a Apropriar	0,00
Despesas Antecipadas		<b>PASSIVO NÃO CIRCULANTE</b>	<b>-2.663.200,00</b>
Seguros a Apropriar	0,00	Obrigações a Longo Prazo	
<b>ATIVO NÃO CIRCULANTE</b>	<b>1.485.957,57</b>	Emprest. e Financiamentos	1.314.623,00
Real. de Longo Prazo	1.334.187,76	Recuperação Judicial	-3.977.823,00
Depositos Judiciais	140.887,78	<b>PATRIMONIO LÍQUIDO</b>	<b>7.870.272,96</b>
Mutuo Transportadora Delzan	1.193.299,98	Capital Realizado	
Permanente	151.769,81	Maisa Schneider Zanfelicé	-95.400,00
Investimentos	0,00	Lucros ou Prejuizos Acum.	7.965.672,96
Imobilizado	2.718.881,15	Prejuizo Acumulados	8.015.857,40
(-)Depreciação	-2.552.097,74	Desp. de Exercícios Anteriores	0,00
(-)Amortização	-15.013,60	Distr. Lucro Igor S. Zanfelicé	0,00
Bens Intangíveis	0,00	Lucro Operacional-2.022	-50.184,44
<b>TOTAL DO ATIVO</b>	<b>6.179.246,40</b>	<b>TOTAL DO PASSIVO</b>	<b>-6.179.246,40</b>

Reconhecemos a exatidão do presente Balanço Patrimonial, encerrado nesta data.

Sumaré, 31 de Julho de 2.022

  
Carlos Alberto Campos da Silva  
CRC-SP 260871/0-7

  
MAISA SCHNEIDER ZANFELICE

# Demonstrativo do Resultado do Exercício

fls. 6497

ENCERRAMENTO : jul/22

FOLHA : 00002

## RECEITAS OPERACIONAIS BRUTA:

RECEITA DE SERVICOS	1.471.786,97	C
(=) RECEITA LIQUIDA ANTES DOS IMPOSTOS	1.471.786,97	C
<b>( - ) IMPOSTOS INCIDENTES S/RECEITAS:</b>		
COFINS	112.067,23	D
ICMS	99.109,42	D
PIS	24.326,51	D
CONTRIBUICAO PREVIDENCIARIA S/RECEITA BRUTA -CPRB	0,00	
ISS	0,00	D
(=) TOTAL IMPOSTOS INCIDENTES S/RECEITA BRUTA	235.503,16	D
( = ) RECEITA LIQUIDA	1.236.283,81	C
( - ) CUSTO DOS SERVICOS VENDIDOS	1.327.163,90	D
( = ) RESULTADO BRUTO	-90.880,09	D
<b>( - ) DESPESAS OPERACIONAIS</b>		
DESPESAS FINANCEIRAS	20.580,10	D
DEPRECIACAO	760,21	D
(=) TOTAL DESPESAS OPERACIONAIS	21.340,31	D
<b>( + ) RECEITAS FINANCEIRAS :</b>		
RECEITAS FINANCEIRAS	1.770,38	C
( = ) LUCRO E/OU PREJUIZO OPERACIONAL NO PERIODO	110.450,02	D
( + ) OUTRAS RECEITAS OPERACIONAIS	0,00	C
( = ) RESULTADO OPERACIONAL FISCAL	110.450,02	D
<b>PROVISOES FISCAIS</b>		
( = ) LUCRO E/OU PREJUIZO OPERACIONAL ACUMULADO DO EXERCICIO	110.450,02	D

Reconhecemos a exatidão do presente "Demonstrativo do Resultado do Exercício - DRE", encerrado nesta data .

Ressalvando-se que a responsabilidade do profissional contabilista fica restrita apenas ao aspecto meramente técnico, conforme documentação apresentada pela empresa.

Sumaré / SP, 31 de Julho de 2022.


  
**MAISA SCHNEIDER ZANFELICE**

  
**Carlos Alberto Campos da Silva**  
 CRC-SP 260871/0-7

BALANÇO PATRIMONIAL TRANSPORTADORA DELZAN EIRELI Julho de 2.022			
ATIVO		PASSIVO	
<b>ATIVO CIRCULANTE</b>	<b>16.177,32</b>	<b>PASSIVO CIRCULANTE</b>	<b>-2.205.826,76</b>
Disponível	3.872,60	Obrigações a Curto Prazo	
Caixa	3.872,60	Duplicatas à Pagar	-1.883,34
Bancos c/Movimento	0,00	Contas à Pagar	0,00
Aplicação	0,00	Obrigações Tributárias	-788.013,34
Cientes a Receber	9.015,94	Obrig. trabalhistas e Encargos	-222.630,23
Adiantamentos	0,00	Provisões p/Férias-13.Salario	0,00
Impostos a Recuperar	3.288,78	Mutuo Delzan Logistica	-1.193.299,22
Despesas Antecipadas		<b>PASSIVO NÃO CIRCULANTE</b>	<b>-2.658.309,00</b>
Seguros a Apropriar	0,00	Obrigações a Longo Prazo	
<b>ATIVO NÃO CIRCULANTE</b>	<b>165.101,44</b>	Encargos s/Emprest. a Apropriar	101.404,88
Real. de Longo Prazo	30.048,09	Recuperação Judicial	-2.759.713,34
Deposito Judicial	30.048,09	<b>PATRIMONIO LÍQUIDO</b>	<b>4.682.857,76</b>
Permanente	135.053,35	Capital Realizado	
Imobilizado	2.254.974,79	Luiz Carlos Zanfelicé	-93.700,00
(-)Depreciação	-2.075.101,69	Lucros ou Prejuizos Acum.	4.776.557,76
(-)Amortização	-84.189,24	Prejuizo Acumulados	4.760.844,76
Bens Intangíveis	39.369,49	Desp. de Exercícios Anteriores	0,00
<b>TOTAL DO ATIVO</b>	<b>181.278,76</b>	Distr. Lucro Luiz Carlos Zanfelicé	0,00
		Prejuizo Operacional-2.022	15.712,00
		<b>TOTAL DO PASSIVO</b>	<b>-181.278,76</b>

Reconhecemos a exatidão do presente Balanço Patrimonial, encerrado nesta data.

Sumaré, 31 de Julho de 2.022

  
Carlos Alberto Campos da Silva  
CRC-SP 260871/0-7

  
LUIZ CARLOS ZANFELICÉ  
CPF: 020.925.408-13

# Demonstrativo do Resultado do Exercício

fls. 6499

ENCERRAMENTO : julho-22

FOLHA : 00002

**RECEITAS OPERACIONAIS BRUTA:**

RECEITA DE FRETES - MATRIZ	11.989,35	C
(=) RECEITA LIQUIDA ANTES DOS IMPOSTOS	11.989,35	C
<b>( - ) IMPOSTOS INCIDENTES S/RECEITAS:</b>		
COFINS	359,68	D
ICMS	839,25	D
PIS	77,93	D
INSS CPRB	0,00	D
(=) TOTAL IMPOSTOS INCIDENTES S/RECEITA BRUTA	1.276,86	D
( = ) RECEITA LIQUIDA	10.712,49	C
( - ) CUSTO DOS SERVICOS VENDIDOS	3.758,53	D
( = ) RESULTADO BRUTO	6.953,96	C
<b>( - ) DESPESAS OPERACIONAIS</b>		
DEPRECIACÃO	873,64	D
DESPESAS FINANCEIRAS	163,84	D
(=) TOTAL DESPESAS OPERACIONAIS	1.037,48	D
<b>( + ) RECEITAS FINANCEIRAS :</b>		
RECEITAS FINANCEIRAS	7,99	D
( = ) LUCRO E/OU PREJUIZO OPERACIONAL NO PERIODO	5.916,48	C
( = ) RESULTADO OPERACIONAL FISCAL	5.908,49	D
<b>PROVISÕES FISCAIS</b>		
CONTRIBUICAO SOCIAL	0,00	D
IMPOSTO DE RENDA PESSOA JURIDICA	0,00	D
( = ) LUCRO E/OU PREJUIZO OPERACIONAL ACUMULADO DO EXERCICIO	5.908,49	C

Reconhecemos a exatidão do presente "Demonstrativo do Resultado do Exercício - DRE", encerrado nesta data .  
Ressalvando-se que a responsabilidade do profissional contabilista fica restrita apenas ao aspecto meramente técnico, conforme documentação apresentada pela empresa.

Sumaré / SP, 31 de Julho de 2022



LUIS CARLOS DANTE LUIZ  
CPF: 820.925.408-13




Carlos Alberto Campos da Silva  
CRC-SP 260871/0-7

BALANÇO PATRIMONIAL DELZAN LOGISTICA EIRELI-EPP Agosto de 2.022			
ATIVO		PASSIVO	
<b>ATIVO CIRCULANTE</b>	<b>4.523.914,79</b>	<b>PASSIVO CIRCULANTE</b>	<b>-11.381.418,00</b>
Disponível	151.900,41	Obrigações a Curto Prazo	
Caixa	151.899,41	Duplicatas à Pagar	-335.864,00
Bancos c/Movimento	1,00	Contas à Pagar	-89.378,42
Aplicação	0,00	Obrigações Tributárias	-10.289.938,00
Clientes a Receber	4.242.276,98	Obrig. trabalhistas e Encargos	-422.283,25
Adiantamentos	105.969,28	Provisões p/Férias-13.Salario	-243.954,00
Impostos a Recuperar	23.768,12	Encargos s/Emprest. a Apropriar	0,00
Despesas Antecipadas		<b>PASSIVO NÃO CIRCULANTE</b>	<b>-2.656.290,00</b>
Seguros a Apropriar	0,00	Obrigações a Longo Prazo	
<b>ATIVO NÃO CIRCULANTE</b>	<b>1.335.829,36</b>	Emprest. e Financiamentos	1.314.623,00
Real. de Longo Prazo	1.184.819,76	Recuperação Judicial	-3.970.914,00
Depositos Judiciais	0,00	<b>PATRIMONIO LÍQUIDO</b>	<b>8.177.964,00</b>
Mutuo Transportadora Delzan	1.184.819,76	Capital Realizado	-95.400,00
Permanente	151.009,60	Maisa Schneider Zanfelicé	-95.400,00
Investimentos	0,00	Lucros ou Prezuizos Acum.	8.273.364,00
Imobilizado	2.718.881,15	Prejuizo Acumulados	8.015.857,00
(-)Depreciação	-2.552.756,63	Desp. de Exercícios Anteriores	0,00
(-)Amortização	-15.114,92	Distr. Lucro Igor S. Zanfelicé	0,00
Bens Intangíveis	0,00	Prejuizo Operacional-2.022	257.507,00
<b>TOTAL DO ATIVO</b>	<b>5.859.744,15</b>	<b>TOTAL DO PASSIVO</b>	<b>-5.859.744,15</b>

Reconhecemos a exatidão do presente Balanço Patrimonial, encerrado nesta data.

Sumaré, 31 de Agosto de 2.022

  
Carlos Alberto Campos da Silva  
CRC-SP 260871/0-7

  
MAISA SCHNEIDER ZANFELICE

# Demonstrativo do Resultado do Exercício

fls. 6501

ENCERRAMENTO : ago/22

FOLHA : 00002

## RECEITAS OPERACIONAIS BRUTA:

RECEITA DE SERVICOS	1.512.828,59	C
(=) RECEITA LIQUIDA ANTES DOS IMPOSTOS	1.512.828,59	C
<b>( - ) IMPOSTOS INCIDENTES S/RECEITAS:</b>		
COFINS	115.176,67	D
ICMS	104.255,29	D
PIS	24.999,90	D
CONTRIBUICAO PREVIDENCIARIA S/RECEITA BRUTA -CPRB	0,00	
ISS	0,00	D
(=) TOTAL IMPOSTOS INCIDENTES S/RECEITA BRUTA	244.431,86	D
( = ) RECEITA LIQUIDA	1.268.396,73	C
( - ) CUSTO DOS SERVICOS VENDIDOS	1.576.643,98	D
( = ) RESULTADO BRUTO	-308.247,25	D
<b>( - ) DESPESAS OPERACIONAIS</b>		
DESPESAS FINANCEIRAS	1.234,57	D
DEPRECIACAO	760,21	D
(=) TOTAL DESPESAS OPERACIONAIS	1.994,78	D
<b>( + ) RECEITAS FINANCEIRAS :</b>		
RECEITAS FINANCEIRAS	2.550,14	C
( = ) LUCRO E/OU PREJUIZO OPERACIONAL NO PERIODO	307.691,89	D
( + ) OUTRAS RECEITAS OPERACIONAIS	0,00	C
( = ) RESULTADO OPERACIONAL FISCAL	307.691,89	D
<b>PROVISOES FISCAIS</b>		
( = ) LUCRO E/OU PREJUIZO OPERACIONAL ACUMULADO DO EXERCICIO	307.691,89	D

Reconhecemos a exatidão do presente "Demonstrativo do Resultado do Exercício - DRE", encerrado nesta data .

Ressalvando-se que a responsabilidade do profissional contabilista fica restrita apenas ao aspecto meramente técnico, conforme documentação apresentada pela empresa.

Sumaré / SP, 31 de Agosto de 2022.

  
**MAISA SCHNEIDER ZANFELICE**


  
**Carlos Alberto Campos da Silva**  
 CRC-SP 260871/0-7

**BALANÇO PATRIMONIAL**  
**TRANSPORTADORA DELZAN EIRELI**  
 Agosto de 2.022

ATIVO		PASSIVO	
<b>ATIVO CIRCULANTE</b>	<b>11.376,24</b>	<b>PASSIVO CIRCULANTE</b>	<b>-2.196.584,60</b>
Disponível	3.872,60	Obrigações a Curto Prazo	
Caixa	3.872,60	Duplicatas à Pagar	-777,24
Bancos c/Movimento	0,00	Contas à Pagar	0,00
Aplicação	0,00	Obrigações Tributárias	-788.537,80
Cientes a Receber	4.214,86	Obrig. trabalhistas e Encargos	-222.449,25
Adiantamentos	0,00	Provisões p/Férias-13.Salario	0,00
Impostos a Recuperar	3.288,78	Mutuo Delzan Logistica	-1.184.819,22
Despesas Antecipadas		<b>PASSIVO NÃO CIRCULANTE</b>	<b>-2.658.309,60</b>
Seguros a Apropriar	0,00	Obrigações a Longo Prazo	
<b>ATIVO NÃO CIRCULANTE</b>	<b>164.227,75</b>	Encargos s/Emprest. a Apropriar	101.404,80
Real. de Longo Prazo	30.048,09	Recuperação Judicial	-2.759.713,30
Deposito Judicial	30.048,09	<b>PATRIMONIO LÍQUIDO</b>	<b>4.679.289,40</b>
Permanente	134.179,66	Capital Realizado	-93.700,00
Imobilizado	2.254.974,79	Luiz Carlos Zanfelice	-93.700,00
(-)Depreciação	-2.075.379,20	Lucros ou Prezuizos Acum.	4.772.989,40
(-)Amortização	-84.785,42	Prejuizo Acumulados	4.760.844,40
Bens Intangíveis	39.369,49	Desp. de Exercícios Anteriores	0,00
<b>TOTAL DO ATIVO</b>	<b>175.603,99</b>	Distr. Lucro Luiz Carlos Zanfelice	0,00
		Prejuizo Operacional-2.022	12.144,00
		<b>TOTAL DO PASSIVO</b>	<b>-175.603,99</b>

Reconhecemos a exatidão do presente Balanço Patrimonial, encerrado nesta data.

Sumaré, 31 de Agosto de 2.022

  
 Carlos Alberto Campos da Silva  
 CRC-SP 260871/0-7

  
 LUIZ CARLOS ZANFELICE  
 CPF: 020.925.408-15

# Demonstrativo do Resultado do Exercício

fls. 6503

ENCERRAMENTO : agosto-22

FOLHA : 00002

## RECEITAS OPERACIONAIS BRUTA:

RECEITA DE FRETES - MATRIZ	9.031,88	C
(=) RECEITA LIQUIDA ANTES DOS IMPOSTOS	9.031,88	C
<b>( - ) IMPOSTOS INCIDENTES S/RECEITAS:</b>		
COFINS	270,96	D
ICMS	632,23	D
PIS	58,71	D
INSS CPRB	0,00	D
(=) TOTAL IMPOSTOS INCIDENTES S/RECEITA BRUTA	961,90	D
( = ) RECEITA LIQUIDA	8.069,98	C
( - ) CUSTO DOS SERVICOS VENDIDOS	3.372,15	D
( = ) RESULTADO BRUTO	4.697,83	C
<b>( - ) DESPESAS OPERACIONAIS</b>		
DEPRECIACÃO	873,69	D
DESPESAS FINANCEIRAS	256,77	D
(=) TOTAL DESPESAS OPERACIONAIS	1.130,46	D
<b>( + ) RECEITAS FINANCEIRAS :</b>		
RECEITAS FINANCEIRAS	0,00	D
( = ) LUCRO E/OU PREJUIZO OPERACIONAL NO PERIODO	3.567,37	C
( = ) RESULTADO OPERACIONAL FISCAL	3.567,37	C
<b>PROVISÕES FISCAIS</b>		
CONTRIBUICAO SOCIAL	0,00	D
IMPOSTO DE RENDA PESSOA JURIDICA	0,00	D
( = ) LUCRO E/OU PREJUIZO OPERACIONAL ACUMULADO DO EXERCICIO	3.567,37	C

Reconhecemos a exatidão do presente "Demonstrativo do Resultado do Exercício - DRE", encerrado nesta data .  
 Ressalvando-se que a responsabilidade do profissional contabilista fica restrita apenas ao aspecto meramente técnico, conforme documentação apresentada pela empresa.

Sumaré / SP, 31 de Julho de 2022



LUIS CARLOS DANTE LUIZ  
 CPF: 820.925.408-13



Carlos Alberto Campos da Silva  
 CRC-SP 260871/0-7

Este documento é cópia do original, assinado digitalmente por MAURICIO DELLOVA DE CAMPOS e Tribunal de Justiça do Estado de São Paulo, protocolado em 02/12/2022 às 12:32, sob o número WSMR22701087376. Para conferir o original, acesse o site <https://esaj.tjsp.jus.br/pastadigital/pg/abrirConferenciaDocumento.do>, informe o processo 1005938-25.2016.8.26.0510 e código GVR6bmMZ.