



**EXCELENTÍSSIMA SENHORA DOUTORA JUIZA DE DIREITO DA
TERCEIRA VARA CÍVEL DA COMARCA DE SUMARÉ – ESTADO DE
SÃO PAULO**

Processo nº 1005938-25.2016.8.26.0510

Recuperação Judicial

R4C – ADMINISTRAÇÃO JUDICIAL LTDA., regularmente nomeado *Administradora Judicial* nos autos da Recuperação Judicial de **DELZAN LOGISTICA LTDA e TRANSPORTADORA DELZAN**, vem, respeitosamente, à presença de Vossa Excelência, em conformidade ao quanto disposto no artigo 22, inciso II, alínea “c” da Lei nº 11.101/05, requer esta Administradora Judicial a juntada aos autos do **Relatório Mensal de Atividades (RMA)** das Recuperandas, atinente aos meses de setembro a dezembro de 2022, assim como demais documentos contábeis afetos ao mesmo período.

Nestes termos,
Pede deferimento.

Campinas, 01 de março de 2023.

R4C Administração Judicial Ltda

Maurício Dellova de Campos

Sócio-Diretor

Felipe Rodrigues Medeiros



ADMINISTRAÇÃO
JUDICIAL

Relatório Mensal de Atividades

Delzan Logística Eireli
Transportadora Delzan Eireli

Dezembro/2022



Sumário

1. INTRODUÇÃO	5
2. DO CENÁRIO ECONÔMICO E SETORIAL	6
2.1. ASPECTOS CONJUNTURAIS E CONTEXTO SETORIAL.....	6
3. VISÃO GERAL DAS RECUPERANDAS	9
3.1. DO GRUPO.....	9
3.2. DA COMPOSIÇÃO SOCIETÁRIA.....	10
3.3. DA ESTRUTURA ORGANIZACIONAL	11
4. INFORMAÇÕES ECONÔMICAS E CONTÁBEIS	12
4.1. BALANÇO PATRIMONIAL	12
4.1.1. <i>Disponível</i>	12
4.1.2. <i>Contas a Receber</i>	13
4.1.3. <i>Estoques</i>	14
4.1.4. <i>Investimentos</i>	14
4.1.5. <i>Imobilizado</i>	14
4.1.6. <i>Fornecedores</i>	15
4.1.7. <i>Empréstimos e Financiamentos</i>	16
4.1.8. <i>Obrigações Sociais e Trabalhistas</i>	16
4.1.9. <i>Passivo Tributário</i>	17
4.2. DEMONSTRAÇÃO DO RESULTADO DO EXERCÍCIO	18
4.2.1. <i>Faturamento</i>	19
4.2.2. <i>Receita Líquida</i>	19
4.2.3. <i>Margem de Contribuição</i>	20
4.2.4. <i>Despesas Operacionais</i>	21
4.2.5. <i>Resultado Operacional (EBITDA)</i>	21
4.2.6. <i>Resultado Financeiro</i>	22
4.2.7. <i>Resultado Líquido</i>	23
4.3. ÍNDICES E INDICADORES	23
4.3.1. <i>Liquidez Corrente</i>	23
4.3.2. <i>Liquidez Geral</i>	24
4.3.3. <i>Endividamento</i>	25
4.3.4. <i>Resultado da operação</i>	26



4.3.5.	<i>Retorno Líquido</i>	26
4.3.6.	<i>Passivo concursal</i>	27
5.	ANÁLISE E CONSIDERAÇÕES FINAIS	28
6.	ACOMPANHAMENTO PROCESSUAL	29
7.	ANEXOS	31



Glossário

Logística	Delzan Logística Eireli
Transportadora	Transportadora Delzan Eireli
DRE	Demonstrativo de Resultado do Exercício
BP	Balanco Patrimonial
DFC	Demonstração de Fluxo de Caixa
Receita Bruta ou Faturamento	Todas as receitas operacionais auferidas pela empresa em um determinado período, incluindo impostos, comissões, etc.
Receita Líquida	Se trata do faturamento ou receita bruta depois de deduzidos os impostos, devoluções e comissões, sendo esta última de acordo com a política da empresa.
Custo de Vendas	São os gastos diretamente ligados a produção, como matéria-prima, materiais auxiliares e mão-de-obra direta.
Margem de Contribuição	Por margem de contribuição entende-se o valor que a operação da empresa gera após deduzir os impostos e os custos de vendas. Esse valor deve ser suficiente para cobrir as despesas da empresa e gerar retorno aos sócios.
EBITDA	O EBITDA (<i>Earnings before interests, taxes, depreciation and amortizations</i>) – resultado antes dos juros, impostos, depreciação e amortizações – representa a geração operacional de caixa da empresa, isto é, o quanto a empresa consegue gerar de recursos apenas em suas atividades operacionais e, por isso, também é chamado de resultado operacional.
Resultado Financeiro	É a diferença entre as despesas financeiras da empresa, que podem ser provenientes de juros pagos sobre empréstimos, descontos de duplicatas, variação cambial, entre outras operações; e ganhos obtidos no mercado financeiro. Não é um resultado ligado diretamente a operação executada pela empresa.
Resultado Não Operacional	É a diferença entre ganhos e despesas referentes a fatos não ligados a operação da empresa, como alugueis, venda de um imóvel ou ativo imobilizado.
Resultado Líquido	Se trata de resultado final da empresa, depois de contabilizado todos os fatores ocorridos no exercício.

Grupo Delzan

1. Introdução

O presente relatório foi elaborado com o objetivo primordial de demonstrar – nos termos da Lei nº 11.101/2005 – Lei de Recuperação de Empresas e Falência – as bases financeiras, operacionais e estratégicas em direção à desejada superação da sua crise, de forma a resguardar e maximizar sua função social, seja como entidade geradora de bens e recursos, seja como provedora de empregos e tributos resguardando também os interesses da comunidade de credores.

Neste sentido, a presente análise sumária sintetiza, observa e relata a capacidade financeira das empresas a partir de informações disponibilizadas exclusivamente pelas recuperandas, não sendo neste momento factíveis de verificação por esta Perita. Confiamos, portanto, na qualidade, completude, rigorosidade e precisão de tais informações¹.

Cabe ressaltar ainda que o relatório leva em consideração outras variáveis de cunho não apenas micro, mas também macroeconômico.

Com base nos dados que aqui serão apresentados, verificaremos ou não a capacidade das empresas, no presente momento e contexto, de honrar suas responsabilidades,

¹ Tendo em vista a presunção de boa-fé e correção por parte das recuperandas, especialmente por tratar-se de ato que é processado em juízo, submetido, portanto, ao ministério do Poder Judiciário, eis que os relatórios mensais são elaborados por esta Administradora Judicial a partir de informações fornecidas pelas Recuperandas, de modo que estas devem estar cientes de que tem exclusiva responsabilidade pela higidez, correção técnica e veracidade da documentação disponibilizada. Assim, esta auxiliar do juízo não hesitará em adotar as medidas cabíveis caso constate qualquer indício de fraude na concepção da documentação que serve de base à elaboração dos relatórios mensais.

tendo em vista o processo de Recuperação Judicial, em especial em face de seus credores.

O atual relatório retrata exclusivamente as informações disponibilizadas, pelas recuperandas, entre os meses de janeiro/2022 a dezembro/2022.

2. Do cenário econômico e setorial

O objetivo desse tópico é abordar as principais informações sobre a economia, as principais projeções, bem como a situação setorial específica da recuperanda visando assim uma melhor compreensão.

2.1. Aspectos conjunturais e contexto setorial

A atividade empresarial² é organizada para a produção, circulação de bens ou de serviços e, como atividade econômica está sujeita a diversos riscos – internos e externos – que podem levar uma empresa a situação de crise econômico-financeira.

Neste sentido, além da análise econômico-financeira baseada nas demonstrações contábeis disponibilizadas pelas recuperandas, importa trazer à evidência uma breve análise da conjuntura econômica, bem como, da atual situação do setor desenvolvido.

Segundo o relatório Focus do Banco Central divulgado na data de 24/02/2023 estima-se que o PIB brasileiro crescerá 0,84% neste ano.

² Negrão, Ricardo. Direito empresarial: estudo unificado. 5 ed. rev. – São Paulo, 2014.

A previsão para o câmbio³ é de R\$ 5,25/US\$. Para o ano de 2024, os investidores estimam que o câmbio fique em R\$ 5,30/US\$ – informação também relevante, haja vista que várias empresas estão sujeitas à sua variação, afetando assim o seu resultado.

Outra informação importante para àquelas que exportam seus produtos ao resto do mundo, diz respeito a Balança Comercial. A expectativa de superávit para 2023 é de US\$ 57,35 bilhões. Em relação ao ano de 2024, a expectativa – também de superávit – foi de US\$ 54,50 bilhões.

Em relação a taxa básica de juros (Selic), a mediana das projeções para 2023 é de 12,75% ao ano e de 10,00% ao ano no final de 2024, segundo especialistas.

De acordo com as projeções do mercado, o Índice Nacional de Preços ao Consumidor Amplo (IPCA) em 2023 passou de 5,89% na semana passada para 5,90% nesta semana, enquanto para 2024, a projeção manteve-se em 4,02%.

Setorialmente, verifica-se diferentes impactos – dado a especificidade de cada um dos setores.

De acordo com os dados da Pesquisa Mensal de Serviços (PMS) divulgados pelo IBGE, o setor superou as perdas de 2020, apresentando crescimento de 10,9% em 2021, quando comparado ao ano anterior ficando assim acima das expectativas⁴ do setor. Das atividades pesquisadas ganharam destaque o setor de transportes, serviços auxiliares aos transportes e correio (15,1%), informação e comunicação (9,4%), além

³ Objetivando maior precisão nas projeções realizadas, o BC anunciou em janeiro/2021 que a projeção anual da moeda norte-americana passou a ser calculada a partir da média para a taxa no mês de dezembro e não mais no valor projetado para o último dia útil de cada ano.

⁴ A expectativa dos analistas era de 9,1% na comparação anual.

de serviços profissionais, administrativos e complementares (7,3%), de serviços prestados às famílias (18,2%) e de outros serviços (5,0%).

O setor que representa cerca de 70% do Produto Interno Bruto (PIB) nacional apresentou atividade superior as perdas do período mais crítico da pandemia.

O gerente da pesquisa, Rodrigo Lobo, chama a atenção afirmando:

É a segunda vez na série que todas as atividades crescem simultaneamente. Dos dez anos da série, o setor fechou positivo em cinco (2012, 2013, 2014, 2019 e 2021), e, desses cinco, apenas em 2012 e 2021 houve crescimento em todas as atividades.

No primeiro trimestre de 2022, o setor fechou com alta de 1% na comparação com o 4º trimestre de 2021, enquanto no segundo trimestre de 2022 o volume de serviços prestados no país registrou alta de 1,5%, quando comparado aos três meses anteriores, segundo a Pesquisa Mensal de Serviços (PMS) divulgada pelo Instituto Brasileiro de Geografia e Estatística (IBGE)⁵.

Dando sequência ao crescimento, o terceiro trimestre de 2022 registrou alta de 3,2% no volume de serviços prestados no país quando comparado aos três meses anteriores sendo, portanto, a nona alta seguida, enquanto no quarto trimestre a alta foi de 7,3% quando comparado a igual trimestre em 2021. Dessa forma, a taxa acumulada em 12 meses foi de 8,3% em dezembro/2022.

⁵ As taxas mensais de expansão dos serviços foram de 1,3% em julho, 1,1% em agosto e 0,9% em setembro, considerando o desempenho frente ao mês imediatamente anterior.

Com tais resultados, o setor aguarda para concluir se o desempenho mais fraco da trajetória trimestral terá continuidade.

3. Visão geral das recuperandas

Neste ponto, será apresentada a composição societária das empresas, assim como, eventuais alterações no que diz respeito às participações societárias. Não menos importante, também relacionaremos os estabelecimentos e filiais (quando houver), com breve descritivo da atividade desenvolvida em cada uma, quando segmentada ou diferenciada.

3.1. Do Grupo

De acordo a pesquisa realizada junto a Junta Comercial do Estado de São Paulo (JUCESP) e o Cadastro Nacional de Pessoa Jurídica (CNPJ), as recuperandas possuem os seguintes dados:

Informações	Logística	Transportadora
Tipo de Estabelecimento	Matriz	Matriz
Nire	35601482688	35600866989
Razão Social	Delzan Logística Eireli	Transportadora Delzan Eireli
Nome Fantasia	N/D	Transportadora Delzan
Data de Abertura	16/08/2002	16/03/1998
CNPJ	05.235.912/0001-66	02.426.588/0001-75
Inscrição Estadual	671.199.533.116	671.089.481.110
Endereço	Rua Suíça, 413	Rua Quirilo Ravagnani, 110
Complemento	N/D	N/D
Bairro	Jardim Santa Maria (Nova Veneza)	Jardim São Domingos
Cidade	Sumaré	Sumaré
Estado	SP	SP
CEP	13177-423	13174-110
Natureza Jurídica	230-5 - Empresa Individual de Responsabilidade Limitada (de Natureza Empresária)	230-5 - Empresa Individual de Responsabilidade Limitada (de Natureza Empresária)



CNAE Principal	49.30-2-02 - Transporte rodoviário de carga, exceto produtos perigosos e mudanças, intermunicipal, interestadual e internacional	49.30-2-02 - Transporte rodoviário de carga, exceto produtos perigosos e mudanças, intermunicipal, interestadual e internacional
CNAE Secundários	49.30-2-01 - Transporte rodoviário de carga, exceto produtos perigosos e mudanças, municipal. 49.30-2-03 - Transporte rodoviário de produtos perigosos 77.19-5-99 - Locação de outros meios de transporte não especificados anteriormente, sem condutor	49.30-2-01 - Transporte rodoviário de carga, exceto produtos perigosos e mudanças, municipal. 52.11-7-99 - Depósitos de mercadorias para terceiros, exceto armazéns gerais e guarda-móveis 52.50-8-04 - Organização logística do transporte de carga

A Delzan Logística possui filiais em:

- Filial Rio Claro: Rua Schobell, nº 353, Bairro Distrito Industrial, Rio Claro – SP.
- Filial Cuiabá/MT: Rua Josefa Sousa Silva, Quadra 6, Lote 20 – Cuiabá/MT.
- Filial Campo Grande: Rua Danúbio Azul,88 – Campo Grande, MS
- Filial Goiânia: Av. João Leite, 3167 – S2 Q1, L 299 – Goiânia/GO.

Em relação a Transportadora Delzan, suas filiais estão inativas, porém ainda não foram encerradas junto à JUCESP.

- Filial 02.426.588/0002-56 - Av Joao Leite nº 3167 - Goiânia - GO
- Filial 02.426.588/0003-37 - Av Fernando Correa da Costa nº 6940 - Cuiabá - MT
- Filial 02.426.588/0004-18 – R Quinze de Novembro nº 5008 - Joinville - SC
- Filial 02.426.588/0005-07 – R Domingos Sahib nº 33 - campo grande - MS
- Filial 02.426.588/0006-80 – R Serafim Polli nº 147 - São Paulo - SP
- Filial 02.426.588/0007-60 – Av Brasil Sul nº 6335 - Anápolis - GO

3.2. Da composição societária



De acordo a pesquisa realizada junto a Junta Comercial do Estado de São Paulo (JUCESP), a recuperanda possui a seguinte composição societária:

<i>EMPRESAS</i>		
Grupo Delzan	Delzan Logística Eireli CNPJ: 05.235.912/0001-66	Transportadora Delzan CNPJ: 02.426.588/0001-75
Sócios	Maisa Schneider Zanfelice CPF: 717.355.778-04	Luiz Carlos Zanfelice CPF: 820.925.408-15
Capital Social Inicial	95.400,00	93.700,00

3.3. Da estrutura organizacional

As recuperandas possuem a seguinte estrutura organizacional:

Período	Administrativo/ Comercial	Operacional/ Tráfego	Total	Admissões/ Demissões	Regime de Trabalho
Janeiro/2022	25	28	53	5/4	CLT
Fevereiro/2022	27	29	56	2/1	CLT
Março/2022	27	29	56	7/4	CLT
Abril/2022	25	26	51	0/5	CLT
Maió/2022	25	27	52	1/0	CLT
Junho/2022	24	28	52	2/2	CLT
Julho/2022	22	26	48	1/5	CLT
Agosto/2022	21	26	47	1/2	CLT
Setembro/2022	21	22	43	0/4	CLT
Outubro/2022	19	12	31	2/14	CLT
Novembro/2022	22	13	35	6/2	CLT
Dezembro/2022	21	11	32	0/3	CLT

Nos últimos três meses houve diminuição de onze postos de trabalho, finalizando o período com um total de trinta e dois colaboradores, conforme a tabela acima.

4. Informações Econômicas e Contábeis

De acordo com o IBRACON (NPC 27):

[...] as demonstrações contábeis são uma representação monetária estruturada da posição patrimonial e financeira em determinada data e das transações realizadas por uma entidade no período findo nessa data. O objetivo das demonstrações contábeis de uso geral é fornecer informações sobre a posição patrimonial e financeira, o resultado e o fluxo financeiro de uma entidade, que são úteis para uma ampla variedade de usuários na tomada de decisões. As demonstrações contábeis também mostram os resultados do gerenciamento, pela Administração, dos recursos que lhe são confiados.

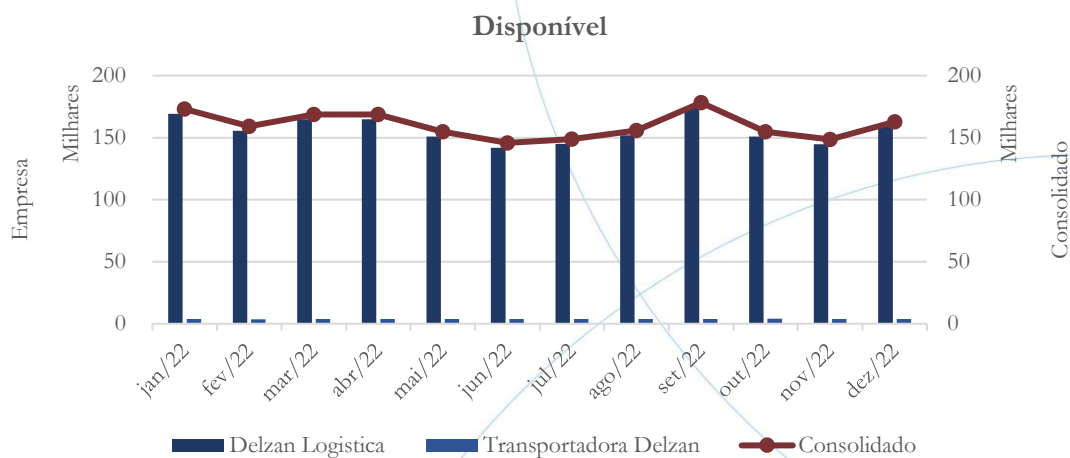
4.1. Balanço Patrimonial

O Balanço Patrimonial, como demonstração contábil, tem por objetivo evidenciar de forma qualitativa e quantitativamente – em uma determinada data – a posição patrimonial e financeira da empresa.

4.1.1. Disponível⁶

⁶ A conta disponível das recuperandas é composta pelas linhas: caixa, bancos e aplicações

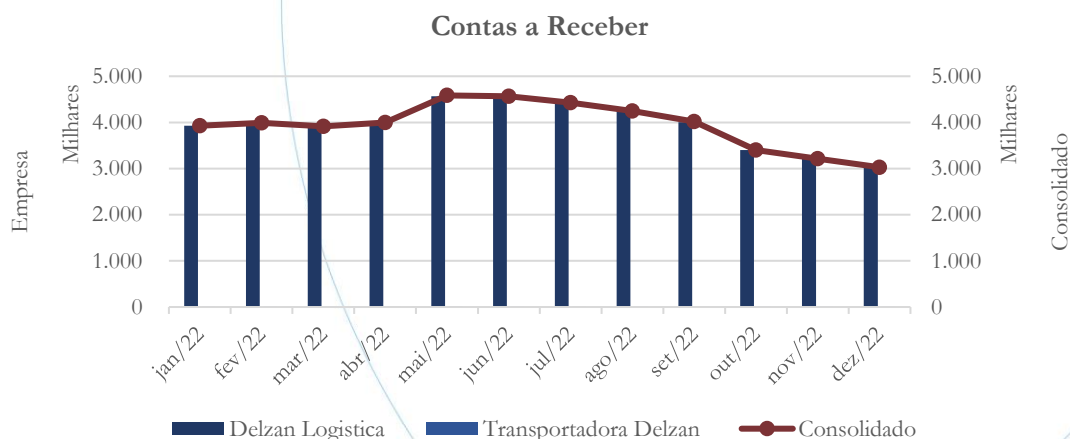
Gráfico 1



O saldo consolidado da conta disponível apresentou aumento de 14,43% no mês de setembro/2022, seguido de diminuição nos meses de outubro (13,13%) e novembro (4,10%), finalizando o período com aumento de 9,57% no mês de dezembro/2022.

4.1.2. Contas a Receber

Gráfico 2





O contas a receber apresentou diminuição no saldo consolidado referente aos meses de setembro/2022 (5,39%), outubro/2022 (15,29%), novembro/2022 (5,46%) e dezembro/2022 (5,86%).

A partir das tabelas abaixo é possível verificar os principais clientes referentes ao mês de dezembro/2022:

Delzan Logística Clientes	Saldo Atual
TIGRE MATERIAIS E SOLUCOES PAR	2.780.240,93
AT TRANS LOGISTICA E TRANSPORTES LTDA	101.987,29
COVOLAN IND.TEXTIL LTDA	39.473,06
ANCORA GROUP LTDA.	19.721,28
FIRST S/A	6.750,00

Delzan Transportadora Clientes	Saldo Atual
MAXSOY ALIMENTOS EIRELI	1.330,75
CAPRI COMERCIO E IMPORTACAO LT	1.163,57
BRAGA COMERCIO E INDUSTRIA LTD	705,39
RBSR INDUSTRIA E COMERCIO DE V	280,00
NEOKLON COMERCIO DE ADESIVOS E	121,60

4.1.3. Estoques

Devido ao tipo de operação desenvolvida pelas empresas não há contabilização de estoques.

4.1.4. Investimentos

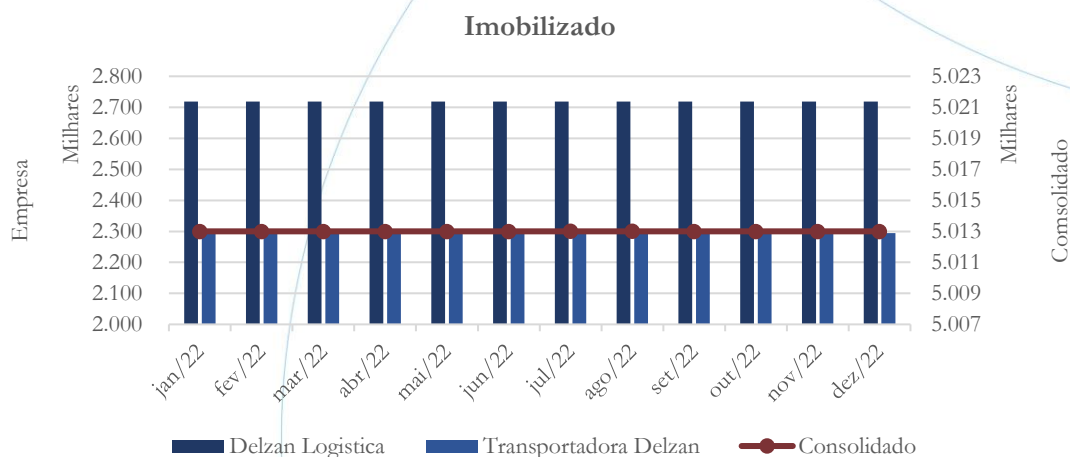
As empresas não demonstram saldo de investimentos em suas demonstrações contábeis.

4.1.5. Imobilizado

A lei 11.101/05 – que regula a recuperação judicial, a extrajudicial e a falência do empresário e da sociedade empresária – em seu art. 66, aponta que:

Após a distribuição do pedido de recuperação judicial, o devedor não poderá alienar ou onerar bens ou direitos de seu ativo permanente, salvo evidente utilidade reconhecida pelo juiz, depois de ouvido o Comitê, com exceção daqueles previamente relacionados no plano de recuperação judicial.

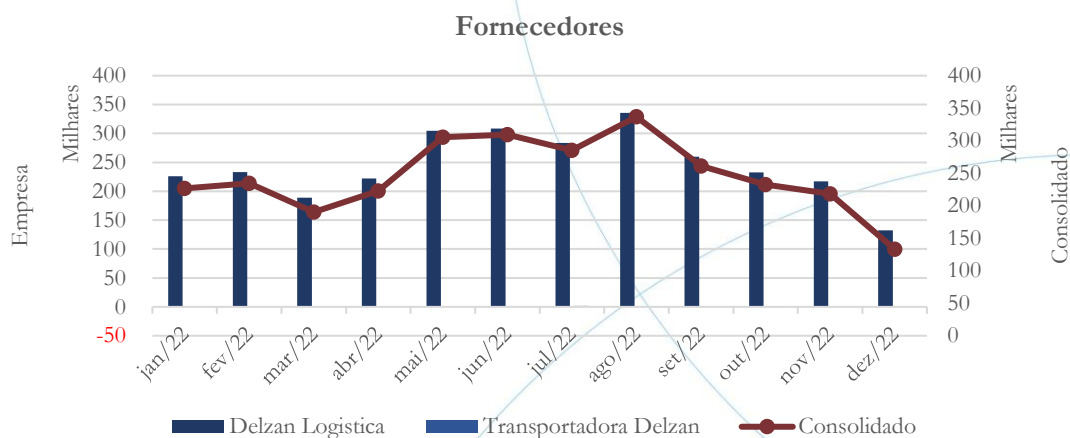
Gráfico 3



A conta imobilizado não apresentou alteração no saldo consolidado ao longo do período em análise, enquanto a depreciação apresentou aumento mensal de 0,03%.

4.1.6. Fornecedores

Gráfico 4



O saldo consolidado na conta fornecedores registrou diminuição de 22,48% no mês de setembro, de 10,92% em outubro/2022, de 6,18% em novembro/2022 e de 38,96% em dezembro/2022.

A tabela abaixo apresenta os principais fornecedores da Logística no mês de dezembro/2022:

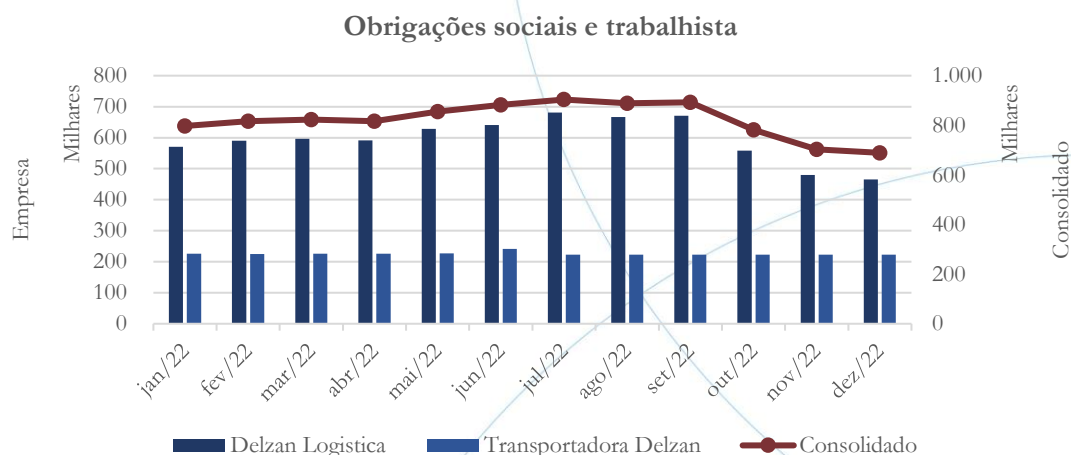
Delzan Logística Fornecedores	Saldo Atual
Vely Nogueira Eletrodiesel me	14.239,50
Renato Baptista dos Santos 37194884895	13.500,00
Valdevi dos Reis 86054430149	13.203,80
Maria Aparecida Lopes de Sousa 25869881838	8.600,00
Cuiaba Tecnologia e Seguranca Ltda	7.660,60

4.1.7. Empréstimos e Financiamentos

As empresas não apresentam saldo referente a empréstimos e financiamentos.

4.1.8. Obrigações Sociais e Trabalhistas

Gráfico 5



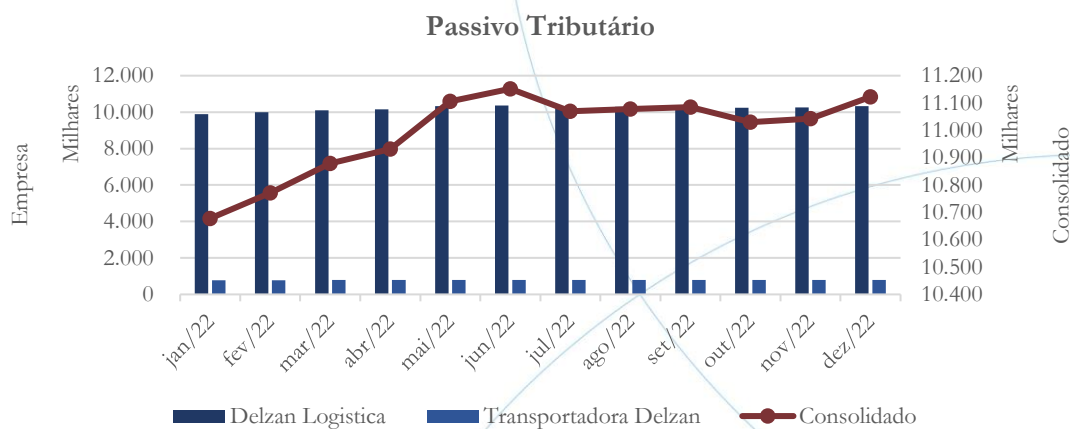
Após demonstrar aumento de 0,46% no mês de setembro/2022, o saldo consolidado das obrigações sociais e trabalhistas registrou diminuição de 12,50% em outubro/2022, de 10,04% em novembro/2022 e de 1,95% em dezembro/2022.

Salários e Encargos	jul/22	ago/22	set/22	out/22	nov/22	dez/22
Salários e Ordenados	358.923	348.738	351.668	255.205	176.008	157.633
FGTS	31.732	25.875	26.106	18.212	15.838	14.569
INSS	512.933	513.932	514.696	507.592	510.702	516.641
Encargos	143	143	285	117	117	117
Total:	903.731	888.687	892.755	781.125	702.665	688.959

O INSS representou 74,99% do valor total do passivo trabalhista no mês de dezembro/2022.

4.1.9. Passivo Tributário

Gráfico 6



O saldo consolidado do passivo tributário registrou aumento de 0,06% em setembro/2022, apresentando posterior diminuição de 0,50% no mês de outubro/2022, voltando a registra aumento nos meses de novembro (0,12%) e dezembro (0,72%). Vale observar ainda que o saldo se concentra predominantemente (92,9%) na Logística, conforme o gráfico acima.

Fazenda	jul/22	ago/22	set/22	out/22	nov/22	dez/22
Municipal	2.328	2.763	2.622	2.563	2.377	2.152
Estadual	612.012	617.790	611.003	596.808	680.357	729.173
Federal	1.472.681	1.475.400	1.488.851	1.448.093	1.503.940	1.535.196
Previdenciário	0	0	0	0	0	0
Outros	2.538.629	2.538.629	2.538.629	2.538.629	2.412.728	2.412.728
Total:	4.625.651	4.634.582	4.641.105	4.586.092	4.599.402	4.679.249

No mês de dezembro/2022, a esfera federal representou 32,81% do passivo tributário total.

4.2. Demonstração do Resultado do Exercício

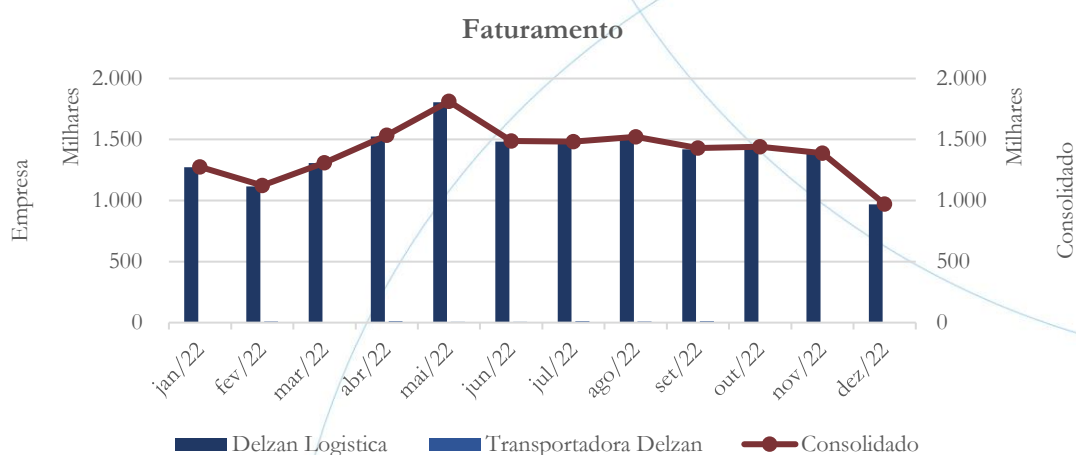
A Demonstração do Resultado do Exercício (DRE), como relatório contábil é confeccionada junto com o Balanço Patrimonial e oferece uma síntese econômica das



atividades operacionais e não operacionais permitindo visualizar assim se a empresa está gerando lucro ou prejuízo, em um determinado período.

4.2.1. Faturamento

Gráfico 7

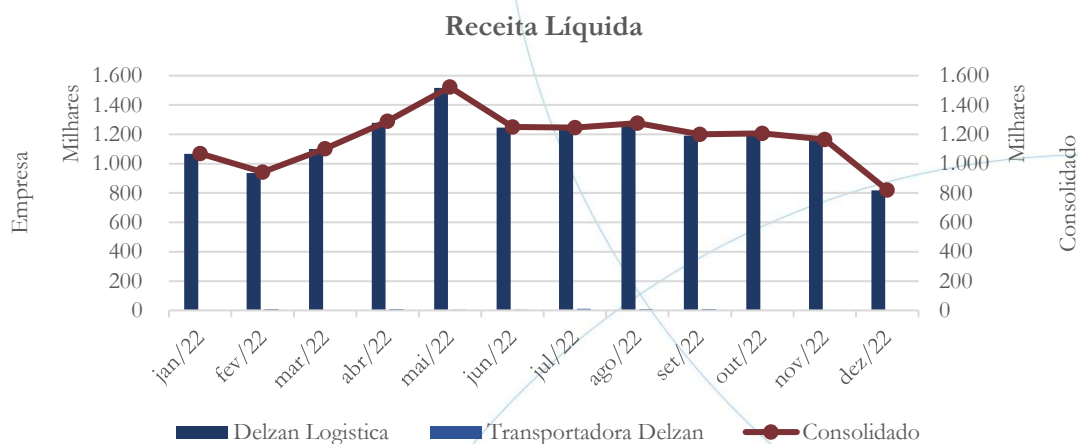


Após demonstrar diminuição de 5,99% no mês de setembro/2022, o faturamento⁷ consolidado apresentou aumento de 0,65% em outubro/2022, voltando a apresentar diminuição de 3,50% em novembro/2022 e de 30,11% em dezembro/2022.

4.2.2. Receita Líquida

⁷ Predominantemente, advindo da Delzan Logística.

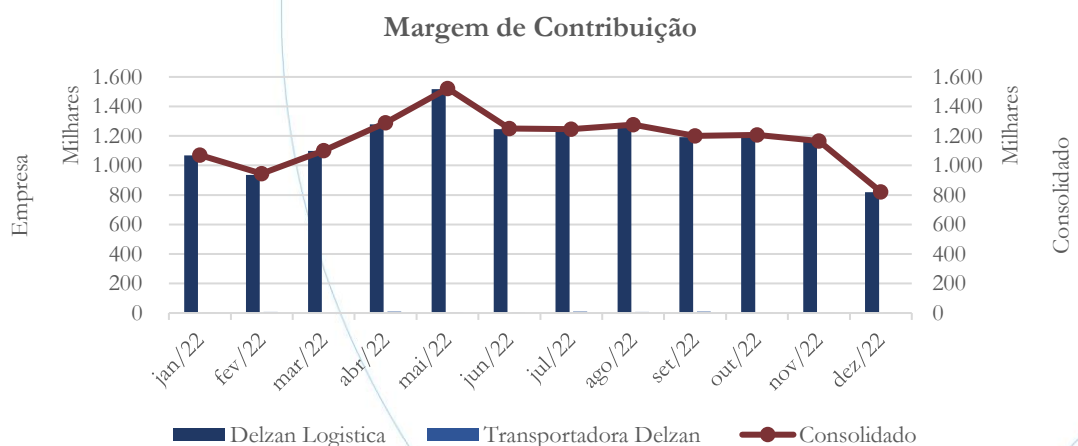
Gráfico 8



A receita líquida consolidada registrou diminuição de 5,95% em setembro/2022, seguido de aumento de 0,54% em outubro/2022, finalizando com diminuição nos meses de novembro (3,36%) e dezembro (29,58%).

4.2.3. Margem de Contribuição

Gráfico 9



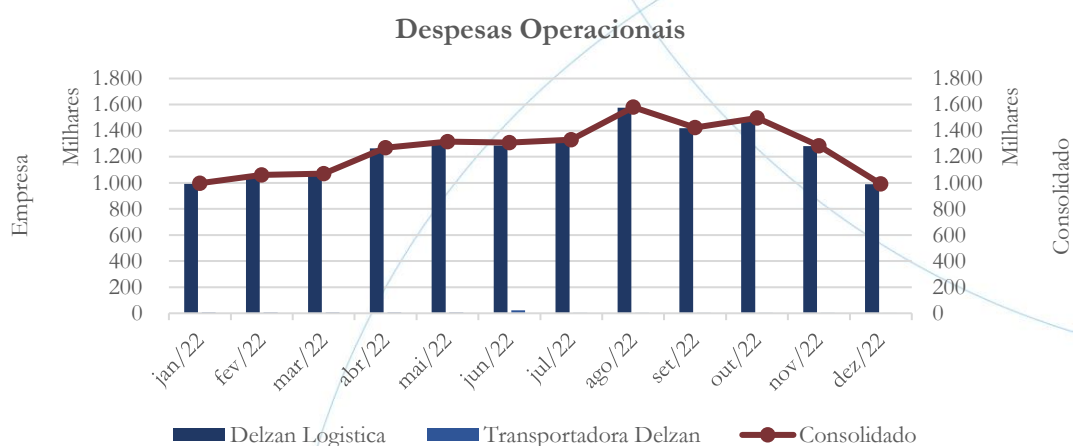
O saldo consolidado da margem de contribuição apresentou diminuição de 5,95% no mês de setembro/2022, enquanto no mês de outubro/2022 houve aumento de 0,54%,



finalizando com diminuição de 3,36% e de 29,58% nos meses de novembro/2022 e dezembro/2022, respectivamente.

4.2.4. Despesas Operacionais

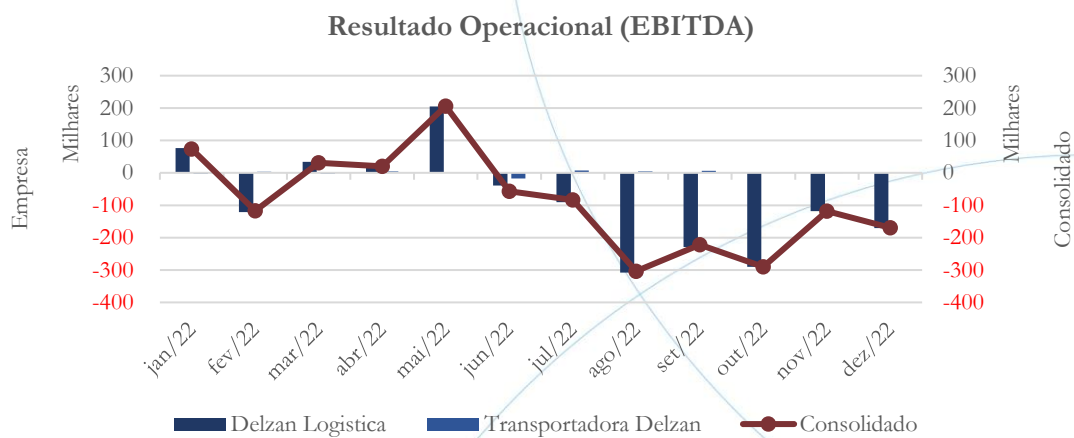
Gráfico 10



Após apresentar diminuição de 9,95% em setembro/2022, o saldo das despesas operacionais registrou aumento de 5,25% em outubro/2022, demonstrando posterior diminuição nos meses de novembro (14,21%) e dezembro (22,85%).

4.2.5. Resultado Operacional (EBITDA)

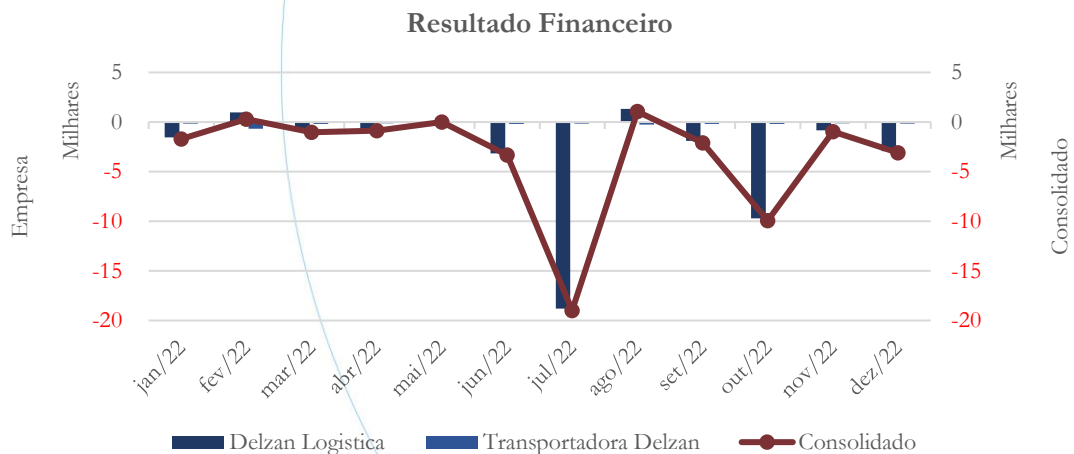
Gráfico 11



As recuperandas apresentaram prejuízo operacional no valor de R\$ 1,03 milhão no exercício de 2022.

4.2.6. Resultado Financeiro

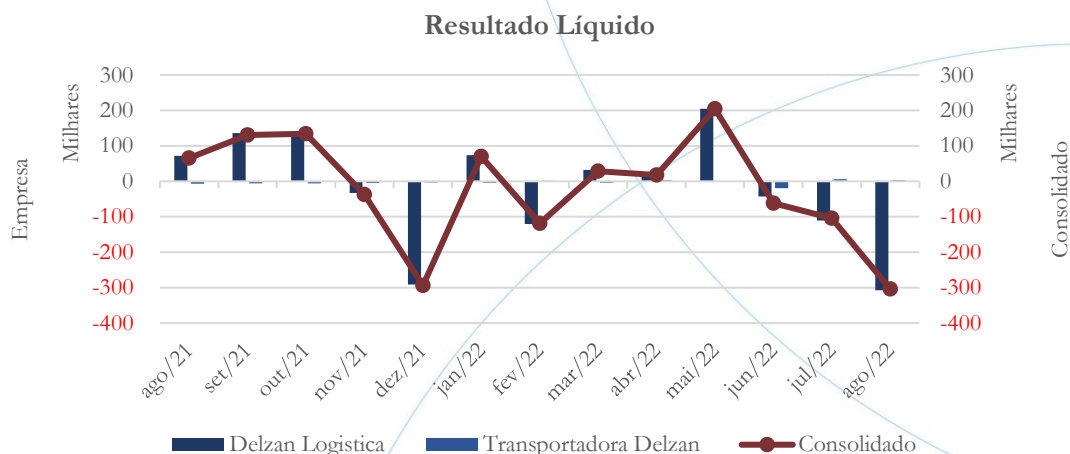
Gráfico 12



No exercício de 2022, as despesas financeiras foram de R\$ 40,6 mil.

4.2.7. Resultado Líquido

Gráfico 13



No exercício de 2022, as recuperandas apresentaram prejuízo líquido no valor de R\$ 1,09 milhão.

4.3. Índices e Indicadores

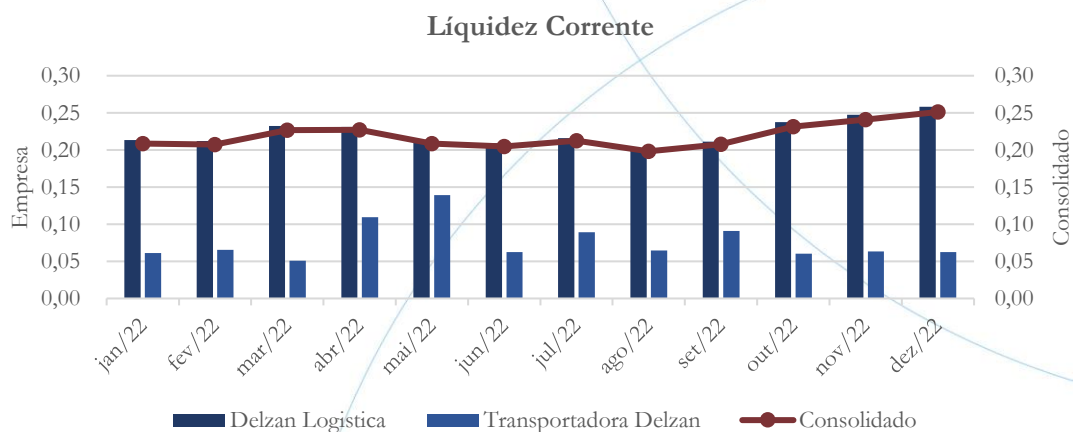
Os índices e indicadores são resultados obtidos através da análise contábil da empresa, os quais fornecem informações relevantes a respeito das operações realizadas possibilitando uma melhor avaliação, via fórmulas matemáticas, na averiguação das demonstrações financeiras.

4.3.1. Liquidez Corrente



A liquidez corrente⁸ – obtida através da razão entre o ativo circulante e o passivo circulante – tem como objetivo demonstrar se a empresa está cumprindo com as obrigações imediatas, ou seja, àquelas de curto prazo.

Gráfico 14



A curto prazo, o grupo possuía R\$ 0,25 para cada R\$ 1,00 de dívida adquirida no mês de dezembro/2022.

4.3.2. Liquidez Geral

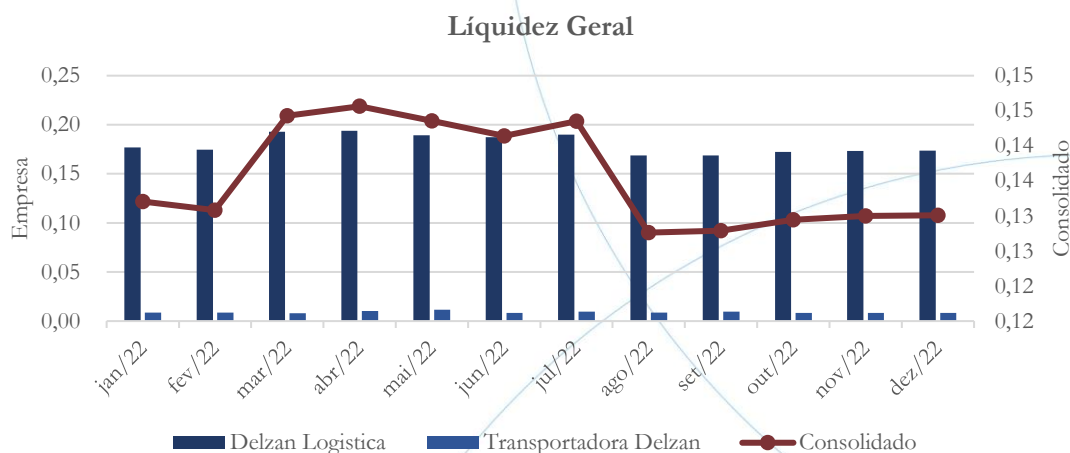
Objetiva comparar a capacidade da empresa a curto e a longo prazo⁹. Neste sentido, quando o resultado deste for menor que 1, em tese, a empresa estaria com problemas financeiros e, conseqüentemente, apresentaria dificuldades em cumprir suas obrigações.

⁸ Quanto maior for o índice encontrado, melhor é a situação de liquidez da empresa.

⁹ Calcula-se a liquidez geral através da soma do ativo circulante e realizável a longo prazo dividido pela soma do passivo circulante e não circulante.



Gráfico 15

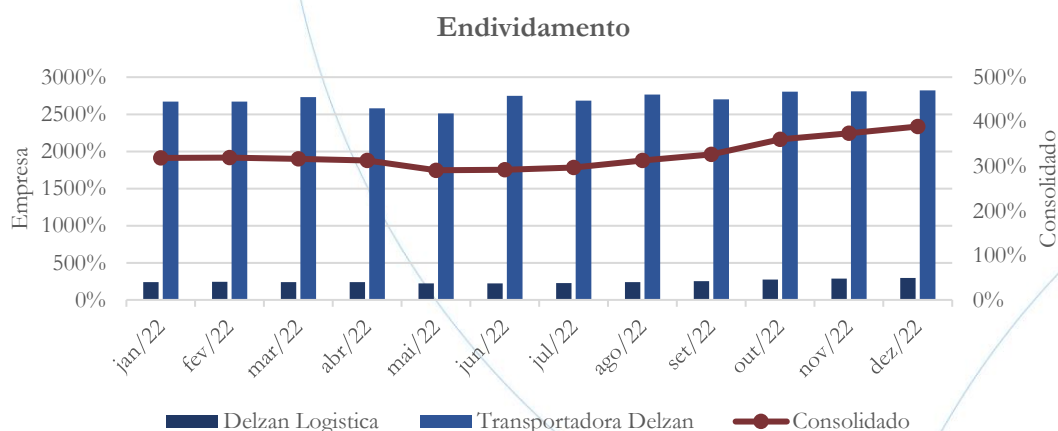


Considerando os direitos e obrigações a curto e a longo prazo, o grupo demonstrou possuir R\$ 0,13 para cada R\$ 1,00 de dívida adquirida no mês de dezembro/2022.

4.3.3. Endividamento

O objetivo deste índice é verificar o percentual de capital de terceiros que a empresa utiliza naquele período em análise. Neste sentido, quanto mais elevado for o índice, maior o grau de endividamento no andamento de suas atividades.

Gráfico 16

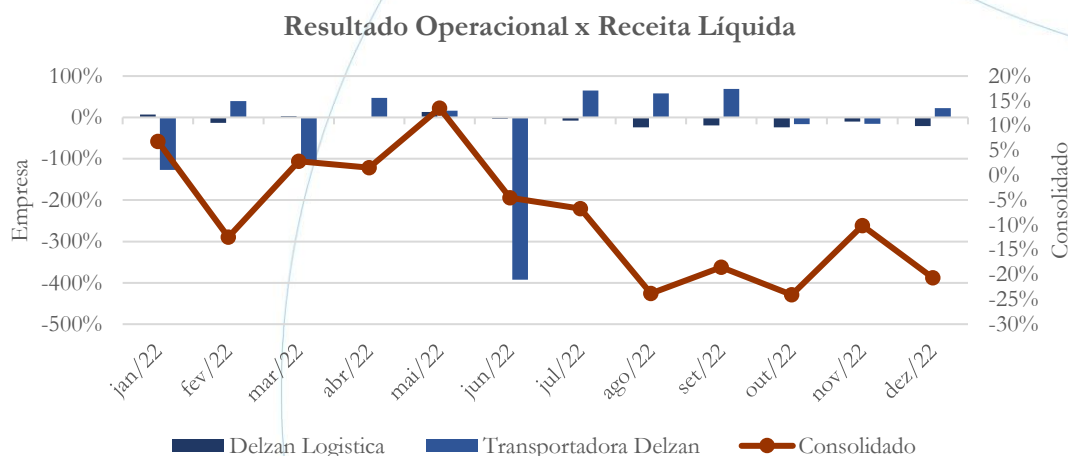


O Grupo apresentou índice de endividamento em 389% no mês de dezembro/2022, indicando alto grau de dependência de capital de terceiros.

4.3.4. Resultado da operação

O EBITDA (*Earnings before interests, taxes, depreciation and amortizations*) – resultado antes dos juros, impostos, depreciação e amortizações – que mede o resultado da operação. Neste sentido, este nos mostra quanto dinheiro é gerado pelos ativos operacionais.

Gráfico 17



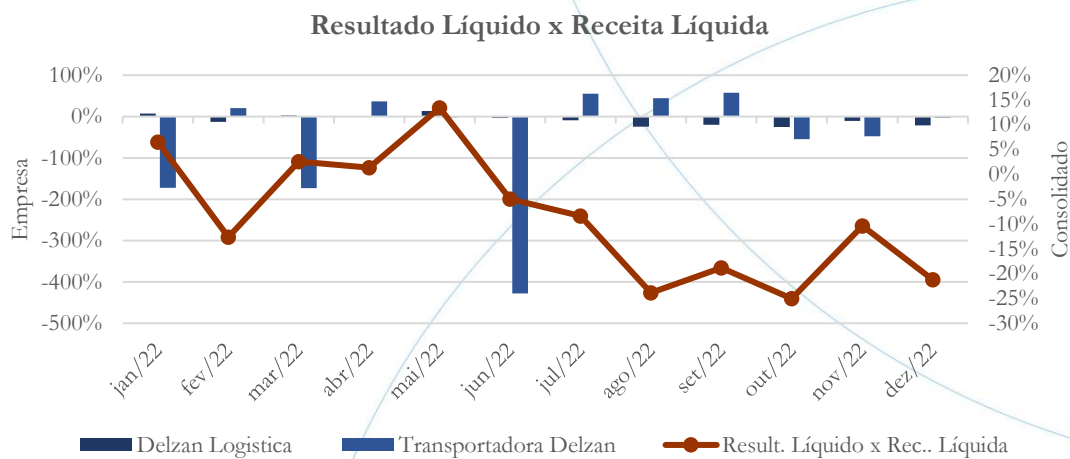
No mês de dezembro/2022, o índice foi de 21% demonstrando retorno operacional negativo.

4.3.5. Retorno Líquido

O resultado líquido desconsidera todos os fatores que influenciam o resultado de uma operação, ou seja, depreciação, amortizações, juros pagos e recebidos, receitas e

despesas não operacionais, impostos sobre lucro, entre outros – isto é, apresenta o lucro que o ativo realmente oferece à empresa.

Gráfico 18



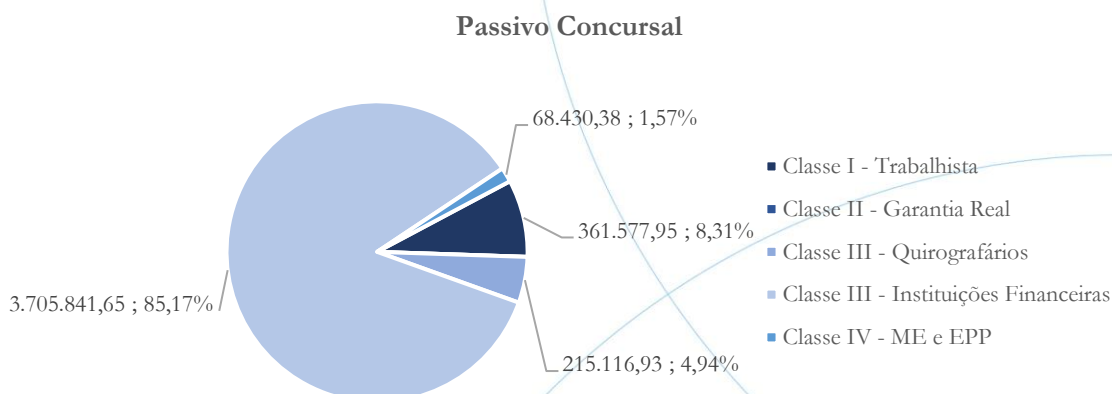
Conforme o gráfico acima, o retorno líquido foi negativo com índice de 21% no mês de dezembro/2022.

4.3.6. Passivo concursal

As recuperandas possuem o seguinte passivo concursal¹⁰:

¹⁰ Atualizado em maio/2022.

Gráfico 19



O passivo concursal da Delzan totaliza saldo no valor de R\$ 4,35 milhões, conforme a tabela abaixo:

Classe de Credores	Quantidade de Credores	Valor do Crédito	Participação da Classe
Classe I - Trabalhista	4	361.577,95	8,31%
Classe II - Garantia Real	0	0,00	0,00%
Classe III - Quirografários	17	215.116,93	4,94%
Classe III - Instituições Financeiras	4	3.705.841,65	85,17%
Classe IV - ME e EPP	27	68.430,38	1,57%
Total	52	4.350.966,91	100,00%

A Classe I possui 4 credores, os quais representam 8,31% do crédito, enquanto na Classe III, referente às instituições financeiras há 4 credores representando 85,17% do passivo. A Classe Quirografários possui 17 credores e representa 4,94% do passivo, enquanto na Classe IV possui 27 credores, representando 1,57% do passivo total.

5. Análise e considerações finais



Embora o faturamento mantenha-se dentro da média, no exercício de 2022, a Delzan apresentou prejuízo líquido de R\$ 1,09 milhão, resultante dos altos valores nas despesas operacionais apresentados.

No mais, continuaremos acompanhando.

6. Acompanhamento processual

Recuperação Judicial

Processo n. 1005938-25.2016.8.26.0510



26/08/2016	• Petição Pedido de Processamento da Recuperação Judicial
19/09/2016	• Deferimento Processamento da Recuperação Judicial
18/11/2016	• Plano de Recuperação Judicial protocolado nos autos
21/04/2017	• Publicação Edital art. 52
18/08/2017	• Publicação Edital art. 7, § 2º
17/04/2018	• Assembleia Geral de Credores - 1ª Convocação - não instalada por falta de quórum
24/04/2018	• Assembleia Geral de Credores - 2ª Convocação - suspensão por deliberação
08/06/2018	• Assembleia Geral de Credores - 2ª Convocação - Continuação - suspensão por deliberação
12/07/2018	• Assembleia Geral de Credores - 2ª Convocação - 2ª Continuação - suspensão por deliberação
14/08/2018	• Assembleia Geral de Credores - 2ª Convocação - 3ª Continuação - aprovação do Plano de Recuperação Judicial
03/10/2018	• Sentença Homologando a Recuperação Judicial
07/04/2021	• Assembleia Geral de Credores
01/10/2021	• Decisão homologando o plano de recuperação judicial

Para verificação do andamento processual acesse o site: www.r4cempresarial.com.br




7. Anexos

BALANÇO PATRIMONIAL DELZAN LOGISTICA EIRELI-EPP Setembro de 2.022			
ATIVO		PASSIVO	
ATIVO CIRCULANTE	4.263.217,53	PASSIVO CIRCULANTE	-11.349.383,41
Disponível	174.379,15	Obrigações a Curto Prazo	
Caixa	174.378,15	Duplicatas à Pagar	-259.824,15
Bancos c/Movimento	1,00	Contas à Pagar	-123.637,15
Aplicação	0,00	Obrigações Tributárias	-10.295.617,15
Cientes a Receber	4.008.436,46	Obrig. trabalhistas e Encargos	-415.855,43
Adiantamentos	56.669,98	Provisões p/Férias-13.Salario	-254.448,70
Impostos a Recuperar	23.731,94	Encargos s/Emprest. a Apropriar	0,00
Despesas Antecipadas		PASSIVO NÃO CIRCULANTE	-2.656.290,00
Seguros a Apropriar	0,00	Obrigações a Longo Prazo	
ATIVO NÃO CIRCULANTE	1.332.837,68	Emprest. e Financiamentos	1.314.623,00
Real. de Longo Prazo	1.182.588,29	Recuperação Judicial	-3.970.914,00
Depositos Judiciais	0,00	PATRIMONIO LÍQUIDO	8.409.619,41
Mutuo Transportadora Delzan	1.182.588,29	Capital Realizado	-95.400,00
Permanente	150.249,39	Maisa Schneider Zanfelicé	-95.400,00
Investimentos	0,00	Lucros ou Prezuizos Acum.	8.505.019,41
Imobilizado	2.718.881,15	Prejuizo Acumulados	8.015.857,41
(-)Depreciação	-2.553.415,52	Desp. de Exercícios Anteriores	0,00
(-)Amortização	-15.216,24	Distr. Lucro Igor S. Zanfelicé	0,00
Bens Intangíveis	0,00	Prejuizo Operacional-2.022	489.161,00
TOTAL DO ATIVO	5.596.055,21	TOTAL DO PASSIVO	-5.596.055,21

Reconhecemos a exatidão do presente Balanço Patrimonial, encerrado nesta data.

Sumaré, 30 de Setembro de 2.022


Carlos Alberto Campos da Silva
CRC-SP 260871/0-7


MAISA SCHNEIDER ZANFELICE

Demonstrativo do Resultado do Exercício

fls. 6611

ENCERRAMENTO : set/22

FOLHA : 00002

RECEITAS OPERACIONAIS BRUTA:

RECEITA DE SERVICOS	1.419.668,65	C
(=) RECEITA LIQUIDA ANTES DOS IMPOSTOS	1.419.668,65	C
(-) IMPOSTOS INCIDENTES S/RECEITAS:		
COFINS	108.009,32	D
ICMS	97.280,30	D
PIS	23.443,70	D
CONTRIBUICAO PREVIDENCIARIA S/RECEITA BRUTA -CPRB	0,00	
ISS	0,00	D
(=) TOTAL IMPOSTOS INCIDENTES S/RECEITA BRUTA	228.733,32	D
(=) RECEITA LIQUIDA	1.190.935,33	C
(-) CUSTO DOS SERVICOS VENDIDOS	1.419.927,53	D
(=) RESULTADO BRUTO	-228.992,20	D
(-) DESPESAS OPERACIONAIS		
DESPESAS FINANCEIRAS	4.508,20	D
DEPRECIACÃO	760,21	D
(=) TOTAL DESPESAS OPERACIONAIS	5.268,41	D
(+) RECEITAS FINANCEIRAS :		
RECEITAS FINANCEIRAS	2.606,04	C
(=) LUCRO E/OU PREJUIZO OPERACIONAL NO PERIODO	231.654,57	D
(+) OUTRAS RECEITAS OPERACIONAIS	0,00	C
(=) RESULTADO OPERACIONAL FISCAL	231.654,57	D
PROVISÕES FISCAIS		
(=) LUCRO E/OU PREJUIZO OPERACIONAL ACUMULADO DO EXERCICIO	231.654,57	D

Reconhecemos a exatidão do presente "Demonstrativo do Resultado do Exercício - DRE", encerrado nesta data .

Ressalvando-se que a responsabilidade do profissional contabilista fica restrita apenas ao aspecto meramente técnico, conforme documentação apresentada pela empresa.

Sumaré / SP, 30 de Setembro de 2022.



MAISA SCHNEIDER ZANFELICE


Carlos Alberto Campos da Silva
CRC-SP 260871/0-7

BALANÇO PATRIMONIAL TRANSPORTADORA DELZAN EIRELI Setembro de 2.022			
ATIVO		PASSIVO	
ATIVO CIRCULANTE	16.363,78	PASSIVO CIRCULANTE	-2.195.180,42
Disponível	3.872,59	Obrigações a Curto Prazo	
Caixa	3.872,59	Duplicatas à Pagar	-1.142,42
Bancos c/Movimento	0,00	Contas à Pagar	0,00
Aplicação	0,00	Obrigações Tributárias	-788.998,71
Cientes a Receber	9.202,41	Obrig. trabalhistas e Encargos	-222.450,28
Adiantamentos	0,00	Provisões p/Férias-13.Salario	0,00
Impostos a Recuperar	3.288,78	Mutuo Delzan Logistica	-1.182.588,01
Despesas Antecipadas		PASSIVO NÃO CIRCULANTE	-2.658.309,66
Seguros a Apropriar	0,00	Obrigações a Longo Prazo	
ATIVO NÃO CIRCULANTE	163.365,88	Encargos s/Emprest. a Apropriar	101.404,88
Real. de Longo Prazo	30.048,09	Recuperação Judicial	-2.759.713,74
Deposito Judicial	30.048,09	PATRIMONIO LÍQUIDO	4.673.759,91
Permanente	133.317,79	Capital Realizado	
Imobilizado	2.254.974,79	Luiz Carlos Zanfelicé	-93.700,00
(-)Depreciação	-2.075.644,89	Lucros ou Prezuizos Acum.	4.767.459,91
(-)Amortização	-85.381,60	Prejuizo Acumulados	4.760.844,44
Bens Intangíveis	39.369,49	Desp. de Exercícios Anteriores	0,00
TOTAL DO ATIVO	179.729,66	Distr. Lucro Luiz Carlos Zanfelicé	0,00
		Prejuizo Operacional-2.022	6.614,47
		TOTAL DO PASSIVO	-179.729,66

Reconhecemos a exatidão do presente Balanço Patrimonial, encerrado nesta data.

Sumaré, 30 de Setembro de 2.022


Carlos Alberto Campos da Silva
CRC-SP 260871/0-7


LUIZ CARLOS ZANFELICÉ
CPF: 020.925.408-13

Demonstrativo do Resultado do Exercício

fls. 6613

ENCERRAMENTO : setembro-22

FOLHA : 00002

RECEITAS OPERACIONAIS BRUTA:

RECEITA DE FRETES - MATRIZ	11.013,49	C
(=) RECEITA LIQUIDA ANTES DOS IMPOSTOS	11.013,49	C
(-) IMPOSTOS INCIDENTES S/RECEITAS:		
COFINS	330,40	D
ICMS	770,95	D
PIS	71,59	D
INSS CPRB	300,68	D
(=) TOTAL IMPOSTOS INCIDENTES S/RECEITA BRUTA	1.473,62	D
(=) RECEITA LIQUIDA	9.539,87	C
(-) CUSTO DOS SERVICOS VENDIDOS	2.941,77	D
(=) RESULTADO BRUTO	6.598,10	C
(-) DESPESAS OPERACIONAIS		
DEPRECIACÃO	861,87	D
DESPESAS FINANCEIRAS	206,10	D
(=) TOTAL DESPESAS OPERACIONAIS	1.067,97	D
(+) RECEITAS FINANCEIRAS :		
RECEITAS FINANCEIRAS	0,00	D
(=) LUCRO E/OU PREJUIZO OPERACIONAL NO PERIODO	5.530,13	C
(=) RESULTADO OPERACIONAL FISCAL	5.530,13	C
PROVISÕES FISCAIS		
CONTRIBUICAO SOCIAL	0,00	D
IMPOSTO DE RENDA PESSOA JURIDICA	0,00	D
(=) LUCRO E/OU PREJUIZO OPERACIONAL ACUMULADO DO EXERCICIO	5.530,13	C

Reconhecemos a exatidão do presente "Demonstrativo do Resultado do Exercício - DRE", encerrado nesta data .
 Ressalvando-se que a responsabilidade do profissional contabilista fica restrita apenas ao aspecto meramente técnico, conforme documentação apresentada pela empresa.

Sumaré / SP, 30 de Agosto de 2022



LUIS CARLOS DE ANTONIIS
 CPF: 820.925.408-13




Carlos Alberto Campos da Silva
 CRC-SP 260871/0-7

Este documento é cópia do original, assinado digitalmente por MAURICIO DELLOVA DE CAMPOS e Tribunal de Justiça do Estado de São Paulo, protocolado em 01/03/2023 às 10:15, sob o número WSMR23700181400. Para conferir o original, acesse o site <https://esaj.tjsp.jus.br/pastadigital/pg/abrirConferenciaDocumento.do>, informe o processo 1005938-25.2016.8.26.0510 e código X1a6EMv1.

BALANÇO PATRIMONIAL DELZAN LOGISTICA EIRELI-EPP Outubro de 2.022			
ATIVO		PASSIVO	
ATIVO CIRCULANTE	3.637.559,81	PASSIVO CIRCULANTE	-11.033.493,09
Disponível	150.843,49	Obrigações a Curto Prazo	
Caixa	150.842,49	Duplicatas à Pagar	-232.673,09
Bancos c/Movimento	1,00	Contas à Pagar	-1.580,00
Aplicação	0,00	Obrigações Tributárias	-10.240.565,56
Clientes a Receber	3.400.053,34	Obrig. trabalhistas e Encargos	-407.786,49
Adiantamentos	62.306,15	Provisões p/Férias-13.Salario	-150.887,33
Impostos a Recuperar	24.356,83	Encargos s/Emprest. a Apropriar	0,00
Despesas Antecipadas		PASSIVO NÃO CIRCULANTE	-2.642.538,00
Seguros a Apropriar	0,00	Obrigações a Longo Prazo	
ATIVO NÃO CIRCULANTE	1.328.228,21	Emprest. e Financiamentos	1.314.623,00
Real. de Longo Prazo	1.178.739,03	Recuperação Judicial	-3.957.161,00
Depositos Judiciais	0,00	PATRIMONIO LÍQUIDO	8.710.243,00
Mutuo Transportadora Delzan	1.178.739,03	Capital Realizado	-95.400,00
Permanente	149.489,18	Maisa Schneider Zanfelicé	-95.400,00
Investimentos	0,00	Lucros ou Prezuizos Acum.	8.805.643,00
Imobilizado	2.718.881,15	Prejuizo Acumulados	8.015.857,00
(-)Depreciação	-2.554.074,41	Desp. de Exercícios Anteriores	0,00
(-)Amortização	-15.317,56	Distr. Lucro Igor S. Zanfelicé	0,00
Bens Intangíveis	0,00	Prejuizo Operacional-2.022	789.786,00
TOTAL DO ATIVO	4.965.788,02	TOTAL DO PASSIVO	-4.965.788,02

Reconhecemos a exatidão do presente Balanço Patrimonial, encerrado nesta data.

Sumaré, 31 de Outubro de 2.022


Carlos Alberto Campos da Silva
CRC-SP 260871/0-7


MAISA SCHNEIDER ZANFELICE

Demonstrativo do Resultado do Exercício

fls. 6615

ENCERRAMENTO : out/22

FOLHA : 00002

RECEITAS OPERACIONAIS BRUTA:

RECEITA DE SERVICOS	1.436.680,35	C
(=) RECEITA LIQUIDA ANTES DOS IMPOSTOS	1.436.680,35	C
(-) IMPOSTOS INCIDENTES S/RECEITAS:		
COFINS	109.251,14	D
ICMS	99.511,95	D
PIS	23.715,54	D
CONTRIBUICAO PREVIDENCIARIA S/RECEITA BRUTA -CPRB	0,00	
ISS	0,00	D
(=) TOTAL IMPOSTOS INCIDENTES S/RECEITA BRUTA	232.478,63	D
(=) RECEITA LIQUIDA	1.204.201,72	C
(-) CUSTO DOS SERVICOS VENDIDOS	1.494.351,45	D
(=) RESULTADO BRUTO	-290.149,73	D
(-) DESPESAS OPERACIONAIS		
DESPESAS FINANCEIRAS	11.300,37	D
DEPRECIACÃO	760,21	D
(=) TOTAL DESPESAS OPERACIONAIS	12.060,58	D
(+) RECEITAS FINANCEIRAS :		
RECEITAS FINANCEIRAS	1.585,82	C
(=) LUCRO E/OU PREJUIZO OPERACIONAL NO PERIODO	300.624,49	D
(+) OUTRAS RECEITAS OPERACIONAIS	0,00	C
(=) RESULTADO OPERACIONAL FISCAL	300.624,49	D
PROVISÕES FISCAIS		
(=) LUCRO E/OU PREJUIZO OPERACIONAL ACUMULADO DO EXERCICIO	300.624,49	D

Reconhecemos a exatidão do presente "Demonstrativo do Resultado do Exercício - DRE", encerrado nesta data .

Ressalvando-se que a responsabilidade do profissional contabilista fica restrita apenas ao aspecto meramente técnico, conforme documentação apresentada pela empresa.

Sumaré / SP, 31 de Outubro de 2022.


MAISA SCHNEIDER ZANFELICE



Carlos Alberto Campos da Silva
CRC-SP 260871/0-7

Este documento é cópia do original, assinado digitalmente por MAURICIO DELLOVA DE CAMPOS e Tábata de Jussara do Estado de São Paulo, protocolo nº 01/032.383-14, sob o número WSMR23700181400. Para conferir o original, acesse o site https://esaj.tjsp.jus.br/pastadigital/pg/abrirConferenciaDocumento.do, informe o processo 1005938-25.2016.8.26.0510 e código 7cS4E.JhH.

BALANÇO PATRIMONIAL TRANSPORTADORA DELZAN EIRELI Outubro de 2.022			
ATIVO		PASSIVO	
ATIVO CIRCULANTE	10.432,48	PASSIVO CIRCULANTE	-2.189.909,99
Disponível	3.996,29	Obrigações a Curto Prazo	
Caixa	3.872,59	Duplicatas à Pagar	202,49
Bancos c/Movimento	123,70	Contas à Pagar	0,00
Aplicação	0,00	Obrigações Tributárias	-788.922,54
Cientes a Receber	3.147,41	Obrig. trabalhistas e Encargos	-222.450,28
Adiantamentos	0,00	Provisões p/Férias-13.Salario	0,00
Impostos a Recuperar	3.288,78	Mutuo Delzan Logistica	-1.178.739,32
Despesas Antecipadas		PASSIVO NÃO CIRCULANTE	-2.658.309,00
Seguros a Apropriar	0,00	Obrigações a Longo Prazo	
ATIVO NÃO CIRCULANTE	162.504,01	Encargos s/Emprest. a Apropriar	101.404,80
Real. de Longo Prazo	30.048,09	Recuperação Judicial	-2.759.713,30
Deposito Judicial	30.048,09	PATRIMONIO LÍQUIDO	4.675.282,49
Permanente	132.455,92	Capital Realizado	-93.700,00
Imobilizado	2.254.974,79	Luiz Carlos Zanfelicce	-93.700,00
(-)Depreciação	-2.075.910,58	Lucros ou Prezuizos Acum.	4.768.982,49
(-)Amortização	-85.977,78	Prejuizo Acumulados	4.760.844,49
Bens Intangiveis	39.369,49	Desp. de Exercicios Anteriores	0,00
TOTAL DO ATIVO	172.936,49	Distr. Lucro Luiz Carlos Zanfelicce	0,00
		Prejuizo Operacional-2.022	8.137,00
		TOTAL DO PASSIVO	-172.936,49

Reconhecemos a exatidão do presente Balanço Patrimonial, encerrado nesta data.

Sumaré, 31 de Outubro de 2.022


Carlos Alberto Campos da Silva
 CRC-SP 260871/0-7


 LUÍZ CARLOS ZANFELICCE
 CPF: 820.925.408-15

Demonstrativo do Resultado do Exercício

fls. 6617

ENCERRAMENTO : outubro-22

FOLHA : 00002

RECEITAS OPERACIONAIS BRUTA:

RECEITA DE FRETES - MATRIZ	3.304,17	C
(=) RECEITA LIQUIDA ANTES DOS IMPOSTOS	3.304,17	C
(-) IMPOSTOS INCIDENTES S/RECEITAS:		
COFINS	198,26	D
ICMS	231,28	D
PIS	42,96	D
INSS CPRB	49,56	D
(=) TOTAL IMPOSTOS INCIDENTES S/RECEITA BRUTA	522,06	D
(=) RECEITA LIQUIDA	2.782,11	C
(-) CUSTO DOS SERVICOS VENDIDOS	3.240,92	D
(=) RESULTADO BRUTO	458,81	D
(-) DESPESAS OPERACIONAIS		
DEPRECIACÃO	861,87	D
DESPESAS FINANCEIRAS	202,29	D
(=) TOTAL DESPESAS OPERACIONAIS	1.064,16	D
(+) RECEITAS FINANCEIRAS :		
RECEITAS FINANCEIRAS	0,00	D
(=) LUCRO E/OU PREJUIZO OPERACIONAL NO PERIODO	1.522,97	D
(=) RESULTADO OPERACIONAL FISCAL	1.522,97	D
PROVISÕES FISCAIS		
CONTRIBUICAO SOCIAL	0,00	D
IMPOSTO DE RENDA PESSOA JURIDICA	0,00	D
(=) LUCRO E/OU PREJUIZO OPERACIONAL ACUMULADO DO EXERCICIO	1.522,97	D

Reconhecemos a exatidão do presente "Demonstrativo do Resultado do Exercício - DRE", encerrado nesta data .
 Ressalvando-se que a responsabilidade do profissional contabilista fica restrita apenas ao aspecto meramente técnico, conforme documentação apresentada pela empresa.

Sumaré / SP, 31 de Outubro de 2022



LUIS CARLOS DE ANTONIIS
 CPF: 820.925.408-13




Carlos Alberto Campos da Silva
 CRC-SP 260871/0-7

BALANÇO PATRIMONIAL DELZAN LOGISTICA EIRELI-EPP Novembro de 2.022			
ATIVO		PASSIVO	
ATIVO CIRCULANTE	3.431.452,52	PASSIVO CIRCULANTE	-10.952.003,49
Disponível	144.619,63	Obrigações a Curto Prazo	
Caixa	144.618,63	Duplicatas à Pagar	-217.309,79
Bancos c/Movimento	1,00	Contas à Pagar	-1.580,00
Aplicação	0,00	Obrigações Tributárias	-10.253.675,41
Cientes a Receber	3.213.771,16	Obrig. trabalhistas e Encargos	-343.075,43
Adiantamentos	47.824,04	Provisões p/Férias-13.Salario	-136.361,00
Impostos a Recuperar	25.237,69	Encargos s/Emprest. a Apropriar	0,00
Despesas Antecipadas		PASSIVO NÃO CIRCULANTE	-2.635.752,68
Seguros a Apropriar	0,00	Obrigações a Longo Prazo	
ATIVO NÃO CIRCULANTE	1.326.567,62	Emprest. e Financiamentos	1.314.623,00
Real. de Longo Prazo	1.177.838,65	Recuperação Judicial	-3.950.375,50
Depositos Judiciais	0,00	PATRIMONIO LÍQUIDO	8.829.735,50
Mutuo Transportadora Delzan	1.177.838,65	Capital Realizado	-95.400,00
Permanente	148.728,97	Maisa Schneider Zanfelicé	-95.400,00
Investimentos	0,00	Lucros ou Prezuizos Acum.	8.925.135,50
Imobilizado	2.718.881,15	Prejuizo Acumulados	8.015.857,49
(-)Depreciação	-2.554.733,30	Desp. de Exercícios Anteriores	0,00
(-)Amortização	-15.418,88	Distr. Lucro Igor S. Zanfelicé	0,00
Bens Intangíveis	0,00	Prejuizo Operacional-2.022	909.277,50
TOTAL DO ATIVO	4.758.020,14	TOTAL DO PASSIVO	-4.758.020,14

Reconhecemos a exatidão do presente Balanço Patrimonial, encerrado nesta data.

Sumaré, 30 de Novembro de 2.022


Carlos Alberto Campos da Silva
CRC-SP 260871/0-7


MAISA SCHNEIDER ZANFELICE

Demonstrativo do Resultado do Exercício

fls. 6619

ENCERRAMENTO : nov/22

FOLHA : 00002

RECEITAS OPERACIONAIS BRUTA:

RECEITA DE SERVICOS	1.386.074,48	C
(=) RECEITA LIQUIDA ANTES DOS IMPOSTOS	1.386.074,48	C
(-) IMPOSTOS INCIDENTES S/RECEITAS:		
COFINS	105.380,57	D
ICMS	94.322,05	D
PIS	22.876,34	D
CONTRIBUICAO PREVIDENCIARIA S/RECEITA BRUTA -CPRB	0,00	
ISS	0,00	D
(=) TOTAL IMPOSTOS INCIDENTES S/RECEITA BRUTA	222.578,96	D
(=) RECEITA LIQUIDA	1.163.495,52	C
(-) CUSTO DOS SERVICOS VENDIDOS	1.281.404,19	D
(=) RESULTADO BRUTO	117.908,67	C
(-) DESPESAS OPERACIONAIS		
DESPESAS FINANCEIRAS	1.890,04	D
DEPRECIACAO	760,21	D
(=) TOTAL DESPESAS OPERACIONAIS	2.650,25	D
(+) RECEITAS FINANCEIRAS :		
RECEITAS FINANCEIRAS	1.067,79	C
(=) LUCRO E/OU PREJUIZO OPERACIONAL NO PERIODO	119.491,13	C
(+) OUTRAS RECEITAS OPERACIONAIS	0,00	C
(=) RESULTADO OPERACIONAL FISCAL	119.491,13	C
PROVISOES FISCAIS		
(=) LUCRO E/OU PREJUIZO OPERACIONAL ACUMULADO DO EXERCICIO	119.491,13	C

Reconhecemos a exatidão do presente "Demonstrativo do Resultado do Exercício - DRE", encerrado nesta data .

Ressalvando-se que a responsabilidade do profissional contabilista fica restrita apenas ao aspecto meramente técnico, conforme documentação apresentada pela empresa.

Sumaré / SP, 30 de Novembro de 2022.



MAISA SCHNEIDER ZANFELICE


Carlos Alberto Campos da Silva
CRC-SP 260871/0-7

BALANÇO PATRIMONIAL TRANSPORTADORA DELZAN EIRELI Novembro de 2.022			
ATIVO		PASSIVO	
ATIVO CIRCULANTE	10.912,85	PASSIVO CIRCULANTE	-2.190.989,68
Disponível	3.872,60	Obrigações a Curto Prazo	
Caixa	3.872,60	Duplicatas à Pagar	-796,68
Bancos c/Movimento	0,00	Contas à Pagar	0,00
Aplicação	0,00	Obrigações Tributárias	-789.125,81
Cientes a Receber	3.751,47	Obrig. trabalhistas e Encargos	-223.227,93
Adiantamentos	0,00	Provisões p/Férias-13.Salario	0,00
Impostos a Recuperar	3.288,78	Mutuo Delzan Logistica	-1.177.838,36
Despesas Antecipadas		PASSIVO NÃO CIRCULANTE	-2.658.309,68
Seguros a Apropriar	0,00	Obrigações a Longo Prazo	
ATIVO NÃO CIRCULANTE	161.696,45	Encargos s/Emprest. a Apropriar	101.404,88
Real. de Longo Prazo	30.048,09	Recuperação Judicial	-2.759.713,32
Deposito Judicial	30.048,09	PATRIMONIO LÍQUIDO	4.676.688,32
Permanente	131.648,36	Capital Realizado	-93.700,00
Imobilizado	2.254.974,79	Luiz Carlos Zanfelicce	-93.700,00
(-)Depreciação	-2.076.121,96	Lucros ou Prezuizos Acum.	4.770.388,32
(-)Amortização	-86.573,96	Prejuizo Acumulados	4.760.844,44
Bens Intangíveis	39.369,49	Desp. de Exercícios Anteriores	0,00
TOTAL DO ATIVO	172.609,30	Distr. Lucro Luiz Carlos Zanfelicce	0,00
		Prejuizo Operacional-2.022	9.544,88
		TOTAL DO PASSIVO	-172.609,68

Reconhecemos a exatidão do presente Balanço Patrimonial, encerrado nesta data.

Sumaré, 30 de Novembro de 2.022


Carlos Alberto Campos da Silva
CRC-SP 260871/0-7


LUIZ CARLOS ZANFELICCE
CPF: 020.925.408-13

Demonstrativo do Resultado do Exercício

fls. 6621

ENCERRAMENTO : novembro-22

FOLHA : 00002

RECEITAS OPERACIONAIS BRUTA:

RECEITA DE FRETES - MATRIZ	3.555,74	C
(=) RECEITA LIQUIDA ANTES DOS IMPOSTOS	3.555,74	C
(-) IMPOSTOS INCIDENTES S/RECEITAS:		
COFINS	106,67	D
ICMS	248,91	D
PIS	23,11	D
INSS CPRB	248,06	D
(=) TOTAL IMPOSTOS INCIDENTES S/RECEITA BRUTA	626,75	D
(=) RECEITA LIQUIDA	2.928,99	C
(-) CUSTO DOS SERVICOS VENDIDOS	3.385,90	D
(=) RESULTADO BRUTO	456,91	D
(-) DESPESAS OPERACIONAIS		
DEPRECIACÃO	807,56	D
DESPESAS FINANCEIRAS	155,70	D
(=) TOTAL DESPESAS OPERACIONAIS	963,26	D
(+) RECEITAS FINANCEIRAS :		
RECEITAS FINANCEIRAS	13,90	C
(=) LUCRO E/OU PREJUIZO OPERACIONAL NO PERIODO	1.420,17	D
(=) RESULTADO OPERACIONAL FISCAL	1.406,27	D
PROVISÕES FISCAIS		
CONTRIBUICAO SOCIAL	0,00	D
IMPOSTO DE RENDA PESSOA JURIDICA	0,00	D
(=) LUCRO E/OU PREJUIZO OPERACIONAL ACUMULADO DO EXERCICIO	1.406,27	D

Reconhecemos a exatidão do presente "Demonstrativo do Resultado do Exercício - DRE", encerrado nesta data .
 Ressalvando-se que a responsabilidade do profissional contabilista fica restrita apenas ao aspecto meramente técnico, conforme documentação apresentada pela empresa.

Sumaré / SP, 30 de Novembro de 2022



LUIS CARLOS DE ANTONIIS
 CPF: 820.925.408-13




Carlos Alberto Campos da Silva
 CRC-SP 260871/0-7

Este documento é cópia do original, assinado digitalmente por MAURICIO DELLOVA DE CAMARGOS e Ivo de Souza, sob o número WSMR23700181400. Para conferir o original, acesse o site https://esaj.tjsp.jus.br/pastadigital/pg/abrirConferenciaDocumento.do, informe o processo 1005938-25.2016.8.26.0510 e código WVYkqRbo.

BALANÇO PATRIMONIAL DELZAN LOGISTICA EIRELI-EPP Dezembro de 2.022			
ATIVO		PASSIVO	
ATIVO CIRCULANTE	3.233.084,84	PASSIVO CIRCULANTE	-10.933.149,89
Disponível	158.829,80	Obrigações a Curto Prazo	
Caixa	158.828,80	Duplicatas à Pagar	-132.652,99
Bancos c/Movimento	1,00	Contas à Pagar	-1.580,00
Aplicação	0,00	Obrigações Tributárias	-10.333.183,81
Clientes a Receber	3.025.215,53	Obrig. trabalhistas e Encargos	-370.435,73
Adiantamentos	23.635,33	Provisões p/Férias-13.Salario	-95.296,00
Impostos a Recuperar	25.404,18	Encargos s/Emprest. a Apropriar	0,00
Despesas Antecipadas		PASSIVO NÃO CIRCULANTE	-2.629.008,00
Seguros a Apropriar	0,00	Obrigações a Longo Prazo	
ATIVO NÃO CIRCULANTE	1.325.132,23	Emprest. e Financiamentos	1.314.623,00
Real. de Longo Prazo	1.177.163,47	Recuperação Judicial	-3.943.632,00
Depositos Judiciais	0,00	PATRIMONIO LÍQUIDO	9.003.941,00
Mutuo Transportadora Delzan	1.177.163,47	Capital Realizado	
Permanente	147.968,76	Maisa Schneider Zanfelicé	-95.400,00
Investimentos	0,00	Lucros ou Prezuizos Acum.	9.099.341,00
Imobilizado	2.718.881,15	Prejuizo Acumulados	8.015.857,00
(-)Depreciação	-2.555.392,19	Desp. de Exercícios Anteriores	0,00
(-)Amortização	-15.520,20	Distr. Lucro Igor S. Zanfelicé	0,00
Bens Intangíveis	0,00	Prejuizo Operacional-2.022	1.083.484,00
TOTAL DO ATIVO	4.558.217,07	TOTAL DO PASSIVO	-4.558.217,07

Reconhecemos a exatidão do presente Balanço Patrimonial, encerrado nesta data.

Sumaré, 31 de Dezembro de 2.022


Carlos Alberto Campos da Silva
 CRC-SP 260871/0-7


MAISA SCHNEIDER ZANFELICE

Demonstrativo do Resultado do Exercício

fls. 6623

ENCERRAMENTO : dez/22

FOLHA : 00002

RECEITAS OPERACIONAIS BRUTA:

RECEITA DE SERVICOS	967.695,02	C
(=) RECEITA LIQUIDA ANTES DOS IMPOSTOS	967.695,02	C
(-) IMPOSTOS INCIDENTES S/RECEITAS:		
COFINS	73.405,42	D
ICMS	59.890,91	D
PIS	15.935,80	D
CONTRIBUICAO PREVIDENCIARIA S/RECEITA BRUTA -CPRB	0,00	
ISS	0,00	D
(=) TOTAL IMPOSTOS INCIDENTES S/RECEITA BRUTA	149.232,13	D
(=) RECEITA LIQUIDA	818.462,89	C
(-) CUSTO DOS SERVICOS VENDIDOS	988.968,32	D
(=) RESULTADO BRUTO	170.505,43	C
(-) DESPESAS OPERACIONAIS		
DESPESAS FINANCEIRAS	3.350,97	D
DEPRECIACAO	760,21	D
(=) TOTAL DESPESAS OPERACIONAIS	4.111,18	D
(+) RECEITAS FINANCEIRAS :		
RECEITAS FINANCEIRAS	409,91	C
(=) LUCRO E/OU PREJUIZO OPERACIONAL NO PERIODO	174.206,70	C
(+) OUTRAS RECEITAS OPERACIONAIS	0,00	C
(=) RESULTADO OPERACIONAL FISCAL	174.206,70	C
PROVISOES FISCAIS		
(=) LUCRO E/OU PREJUIZO OPERACIONAL ACUMULADO DO EXERCICIO	174.206,70	C

Reconhecemos a exatidão do presente "Demonstrativo do Resultado do Exercício - DRE", encerrado nesta data .

Ressalvando-se que a responsabilidade do profissional contabilista fica restrita apenas ao aspecto meramente técnico, conforme documentação apresentada pela empresa.

Sumaré / SP, 31 de Dezembro de 2022.

Maisa S. Zanfelice
MAISA SCHNEIDER ZANFELICE

Carlos Alberto Campos da Silva
Carlos Alberto Campos da Silva
 CRC-SP 260871/0-7

Este documento é cópia do original, assinado digitalmente por MAURICIO DELLOVA DE CAMPOS e Tribunal de Justiça do Estado de São Paulo, protocolado em 01/03/2023 às 10:15, sob o número WSMR23700181400. Para conferir o original, acesse o site <https://esaj.tjsp.jus.br/pastadigital/pg/abrirConferenciaDocumento.do>, informe o processo 1005938-25.2016.8.26.0510 e código 3JDADhsj.