



**EXCELENTÍSSIMA SENHORA DOUTORA JUIZA DE DIREITO DA
TERCEIRA VARA CÍVEL DA COMARCA DE SUMARÉ – ESTADO DE
SÃO PAULO**

Processo nº 1005938-25.2016.8.26.0510

Recuperação Judicial

R4C – ADMINISTRAÇÃO JUDICIAL LTDA., regularmente nomeado *Administradora Judicial* nos autos da Recuperação Judicial de **DELZAN LOGISTICA LTDA e TRANSPORTADORA DELZAN**, vem, respeitosamente, à presença de Vossa Excelência, em conformidade ao quanto disposto no artigo 22, inciso II, alínea “c” da Lei nº 11.101/05, requer esta Administradora Judicial a juntada aos autos do **Relatório Mensal de Atividades (RMA)** das Recuperandas, atinente aos meses de maio e junho de 2023, assim como demais documentos contábeis afetos ao mesmo período.

Aproveitando o ensejo, como forma de manter este r. juízo atualizado a respeito do julgamento dos recursos especiais pendentes de julgamento e que versam sobre a convalidação da recuperação judicial em falência das devedoras, segue informações das últimas movimentações.

- AGRAVO DE INSTRUMENTO Nº 2276272-85.2021.8.26.0000

Diligenciando junto ao web site do Superior Tribunal de Justiça constatou-se que houve a remessa do Recurso Especial apresentado nos autos do Agravo de Instrumento nº 2276272-85.2021.8.26.0000, o qual foi autuado sob o nº 2037782/SP.

Analisando os andamentos verificou-se que o feito foi à conclusão em 17.03.2023, porém até a presente data nenhuma decisão foi proferida naquele feito.

Desse modo, ainda se aguarda a apreciação do Recurso Especial pela TERCEIRA TURMA, que tem como relator o i. Ministro Ricardo Villas Bôas Cueva.

- AGRAVO DE INSTRUMENTO Nº 2245809-63.2021.8.26.0000

Diligenciando junto ao web site do Superior Tribunal de Justiça constatou-se que houve a remessa do Recurso Especial apresentado nos autos do Agravo de Instrumento nº 2245809-63.2021.8.26.0000, o qual foi autuado sob o nº 2057429 / SP.

Analisando os andamentos verificou-se que o feito foi à conclusão em 05.05.2023, porém até a presente data nenhuma decisão foi proferida naquele feito.

Desse modo, ainda se aguarda a apreciação do Recurso Especial pela TERCEIRA TURMA, que tem como relator o i. Ministro Ricardo Villas Bôas Cueva.

Diante disso, esta signatária continua acompanhando o andamento dos referidos recursos e, tão logo sejam julgados trará a conhecimento deste r. juízo o quanto decidido pela instância superior



Sob censura de Vossa Excelência, é como se manifesta a administração judicial.

Campinas, 21 de agosto de 2023.

R4C Administração Judicial Ltda

Maurício Dellova de Campos

Sócio-Diretor

Juliana Salles Ferraz

Advogada

Felipe Rodrigues Medeiros

Advogado



ADMINISTRAÇÃO
JUDICIAL

Relatório Mensal de Atividades

Delzan Logística Eireli
Transportadora Delzan Eireli

Junho/2023



Sumário

1. INTRODUÇÃO	5
2. DO CENÁRIO ECONÔMICO E SETORIAL	6
2.1. ASPECTOS CONJUNTURAIS E CONTEXTO SETORIAL.....	6
3. VISÃO GERAL DAS RECUPERANDAS	9
3.1. DO GRUPO.....	9
3.2. DA COMPOSIÇÃO SOCIETÁRIA.....	11
3.3. DA ESTRUTURA ORGANIZACIONAL	11
4. INFORMAÇÕES ECONÔMICAS E CONTÁBEIS	12
4.1. BALANÇO PATRIMONIAL	13
4.1.1. <i>Disponível</i>	13
4.1.2. <i>Contas a Receber</i>	14
4.1.3. <i>Estoques</i>	14
4.1.4. <i>Investimentos</i>	15
4.1.5. <i>Imobilizado</i>	15
4.1.6. <i>Fornecedores</i>	16
4.1.7. <i>Empréstimos e Financiamentos</i>	17
4.1.8. <i>Obrigações Sociais e Trabalhistas</i>	17
4.1.9. <i>Passivo Tributário</i>	17
4.2. DEMONSTRAÇÃO DO RESULTADO DO EXERCÍCIO	18
4.2.1. <i>Faturamento</i>	19
4.2.2. <i>Receita Líquida</i>	19
4.2.3. <i>Margem de Contribuição</i>	20
4.2.4. <i>Despesas Operacionais</i>	20
4.2.5. <i>Resultado Operacional (EBITDA)</i>	21
4.2.6. <i>Resultado Financeiro</i>	22
4.2.7. <i>Resultado Líquido</i>	22
4.3. ÍNDICES E INDICADORES	23
4.3.1. <i>Liquidez Corrente</i>	23
4.3.2. <i>Liquidez Geral</i>	24
4.3.3. <i>Endividamento</i>	25



4.3.4.	<i>Resultado da operação</i>	26
4.3.5.	<i>Retorno Líquido</i>	26
4.3.6.	<i>Passivo concursal</i>	27
5.	ANÁLISE E CONSIDERAÇÕES FINAIS	28
6.	ACOMPANHAMENTO PROCESSUAL	29
7.	ANEXOS	30



Glossário

Logística	Delzan Logística Eireli
Transportadora	Transportadora Delzan Eireli
DRE	Demonstrativo de Resultado do Exercício
BP	Balanco Patrimonial
DFC	Demonstração de Fluxo de Caixa
Receita Bruta ou Faturamento	Todas as receitas operacionais auferidas pela empresa em um determinado período, incluindo impostos, comissões, etc.
Receita Líquida	Se trata do faturamento ou receita bruta depois de deduzidos os impostos, devoluções e comissões, sendo esta última de acordo com a política da empresa.
Custo de Vendas	São os gastos diretamente ligados a produção, como matéria-prima, materiais auxiliares e mão-de-obra direta.
Margem de Contribuição	Por margem de contribuição entende-se o valor que a operação da empresa gera após deduzir os impostos e os custos de vendas. Esse valor deve ser suficiente para cobrir as despesas da empresa e gerar retorno aos sócios.
EBITDA	O EBITDA (<i>Earnings before interests, taxes, depreciation and amortizations</i>) – resultado antes dos juros, impostos, depreciação e amortizações – representa a geração operacional de caixa da empresa, isto é, o quanto a empresa consegue gerar de recursos apenas em suas atividades operacionais e, por isso, também é chamado de resultado operacional.
Resultado Financeiro	É a diferença entre as despesas financeiras da empresa, que podem ser provenientes de juros pagos sobre empréstimos, descontos de duplicatas, variação cambial, entre outras operações; e ganhos obtidos no mercado financeiro. Não é um resultado ligado diretamente a operação executada pela empresa.
Resultado Não Operacional	É a diferença entre ganhos e despesas referentes a fatos não ligados a operação da empresa, como alugueis, venda de um imóvel ou ativo imobilizado.
Resultado Líquido	Se trata de resultado final da empresa, depois de contabilizado todos os fatores ocorridos no exercício.

Grupo Delzan

1. Introdução

O presente relatório foi elaborado com o objetivo primordial de demonstrar – nos termos da Lei nº 11.101/2005 – Lei de Recuperação de Empresas e Falência – as bases financeiras, operacionais e estratégicas em direção à desejada superação da sua crise, de forma a resguardar e maximizar sua função social, seja como entidade geradora de bens e recursos, seja como provedora de empregos e tributos resguardando também os interesses da comunidade de credores.

Neste sentido, a presente análise sumária sintetiza, observa e relata a capacidade financeira das empresas a partir de informações disponibilizadas exclusivamente pelas recuperandas, não sendo neste momento factíveis de verificação por esta Perita. Confiamos, portanto, na qualidade, completude, rigorosidade e precisão de tais informações¹.

Cabe ressaltar ainda que o relatório leva em consideração outras variáveis de cunho não apenas micro, mas também macroeconômico.

Com base nos dados que aqui serão apresentados, verificaremos ou não a capacidade das empresas, no presente momento e contexto, de honrar suas responsabilidades,

¹ Tendo em vista a presunção de boa-fé e correção por parte das recuperandas, especialmente por tratar-se de ato que é processado em juízo, submetido, portanto, ao ministério do Poder Judiciário, eis que os relatórios mensais são elaborados por esta Administradora Judicial a partir de informações fornecidas pelas Recuperandas, de modo que estas devem estar cientes de que tem exclusiva responsabilidade pela higidez, correção técnica e veracidade da documentação disponibilizada. Assim, esta auxiliar do juízo não hesitará em adotar as medidas cabíveis caso constatare qualquer indício de fraude na concepção da documentação que serve de base à elaboração dos relatórios mensais.

tendo em vista o processo de Recuperação Judicial, em especial em face de seus credores.

O atual relatório retrata exclusivamente as informações disponibilizadas, pelas recuperandas, entre os meses de julho/2022 a junho/2023.

2. Do cenário econômico e setorial

O objetivo desse tópico é abordar as principais informações sobre a economia, as principais projeções, bem como a situação setorial específica da recuperanda visando assim uma melhor compreensão.

2.1. Aspectos conjunturais e contexto setorial

A atividade empresarial² é organizada para a produção, circulação de bens ou de serviços e, como atividade econômica está sujeita a diversos riscos – internos e externos – que podem levar uma empresa a situação de crise econômico-financeira.

Neste sentido, além da análise econômico-financeira baseada nas demonstrações contábeis disponibilizadas pelas recuperandas, importa trazer à evidência uma breve análise da conjuntura econômica, bem como, da atual situação do setor desenvolvido.

Segundo o relatório Focus do Banco Central divulgado na data de 14/08/2023 estima-se que o PIB brasileiro crescerá 2,29% neste ano, sendo que para o próximo ano a expectativa ficou em 1,30% nesta semana.

² Negrão, Ricardo. Direito empresarial: estudo unificado. 5 ed. rev. – São Paulo, 2014.

A previsão para o câmbio³ é de R\$ 4,93/US\$. Para o ano de 2024, os investidores estimam que o câmbio fique em R\$ 5,00/US\$ – informação também relevante, haja vista que várias empresas estão sujeitas à sua variação, afetando assim o seu resultado.

Outra informação importante para àquelas que exportam seus produtos ao resto do mundo, diz respeito a Balança Comercial. A expectativa de superávit para 2023 passou de US\$ 67,00 bilhões para US\$ 70,00 bilhões. Em relação ao ano de 2024, a expectativa – também de superávit – manteve-se em US\$ 60,00 bilhões.

Em relação a taxa básica de juros (Selic), a mediana das projeções para 2023 é de 11,75% ao ano e de 9,00% ao ano no final de 2024, segundo especialistas.

De acordo com as projeções do mercado, o Índice Nacional de Preços ao Consumidor Amplo (IPCA) em 2023 manteve-se em 4,84% nesta semana, enquanto para 2024, a projeção passou de 3,88% para 3,86%.

Setorialmente, verifica-se diferentes impactos – dado a especificidade de cada um dos setores.

De acordo com os dados da Pesquisa Mensal de Serviços (PMS) divulgados pelo IBGE, o volume de serviços apresentou expansão de 0,2% em junho de 2023, sendo essa a segunda taxa positiva seguida do setor, o qual acumula alta de 1,6% nesse período.

³ Objetivando maior precisão nas projeções realizadas, o BC anunciou em janeiro/2021 que a projeção anual da moeda norte-americana passou a ser calculada a partir da média para a taxa no mês de dezembro e não mais no valor projetado para o último dia útil de cada ano.

Considerando o primeiro semestre, o setor apresentou aumento de 4,7%, enquanto nos últimos 12 meses esse foi de 6,2%. Comparando o mês de junho do ano passado verifica-se que o volume de serviços registrou alta de 4,1% - operando, portanto, 12,1% acima do patamar pré-pandemia.

A variação positiva foi acompanhada por três das cinco atividades de divulgação, com destaques para os serviços profissionais, administrativos e complementares (0,8%), serviços prestados às famílias (1,9%) e de informação e comunicação (0,5%), enquanto no sentido oposto estiveram os transportes (-0,3%) e outros serviços (-0,4%), com ambos eliminando parte dos ganhos de maio, de 2,2% e 0,8%, respectivamente.

Das dezesseis unidades da federação que acompanham o resultado positivo, os maiores destaques são: São Paulo (0,3%) e Paraná (1,9%), seguidos por Distrito Federal (2,9%) e Minas Gerais (0,9%).

Segundo Rodrigo Lobo, gerente da pesquisa:

Os ganhos de maio e junho eliminam completamente a perda de abril. O setor de serviços reduz o gap em relação a dezembro.

Ou seja, embora o setor de serviços tenha operado em junho em patamar 1,5% abaixo do pico registrado em dezembro de 2022 – que foi o mais elevado da série histórica da Pesquisa Mensal de Serviços iniciada em 2011 pelo IBGE – a alta do segundo trimestre deste ano, quando comparando ao trimestre imediatamente anterior demonstra que o resultado do segundo trimestre reaproxima o volume de serviços prestados no País do ápice alcançado ao fim do ano passado.

Segundo a Fundação Getúlio Vargas (FGV), o índice de confiança no setor referente ao mês de junho de 2023 apresentou melhora – subiu 3,0 pontos – passando para 94,5 pontos. Na avaliação de Aloisio Campelo Junior, superintendente de Estatísticas Públicas do Instituto Brasileiro de Economia da FGV (Ibre/FGV):

O resultado de junho das sondagens empresariais do FGV Ibre sugere que o pior momento para a confiança empresarial em 2023 ficou para trás no início do ano. O ritmo de atividade, ainda que morno, caminha no sentido da normalidade, com sustentação de contratações e alta do nível de utilização na indústria.

De acordo com sua análise, tal melhora das expectativas pode estar associadas a definição do novo regime fiscal, assim como pela perspectiva de distensão da política monetária nos próximos meses.

3. Visão geral das recuperandas

Neste ponto, será apresentada a composição societária das empresas, assim como, eventuais alterações no que diz respeito às participações societárias. Não menos importante, também relacionaremos os estabelecimentos e filiais (quando houver), com breve descritivo da atividade desenvolvida em cada uma, quando segmentada ou diferenciada.

3.1. Do Grupo

De acordo a pesquisa realizada junto a Junta Comercial do Estado de São Paulo (JUCESP) e o Cadastro Nacional de Pessoa Jurídica (CNPJ), as recuperandas possuem os seguintes dados:



Informações	Logística	Transportadora
Tipo de Estabelecimento	Matriz	Matriz
Nire	35601482688	35600866989
Razão Social	Delzan Logística Eireli	Transportadora Delzan Eireli
Nome Fantasia	N/D	Transportadora Delzan
Data de Abertura	16/08/2002	16/03/1998
CNPJ	05.235.912/0001-66	02.426.588/0001-75
Inscrição Estadual	671.199.533.116	671.089.481.110
Endereço	Rua Suíça, 413	Rua Quirilo Ravagnani, 110
Complemento	N/D	N/D
Bairro	Jardim Santa Maria (Nova Veneza)	Jardim São Domingos
Cidade	Sumaré	Sumaré
Estado	SP	SP
CEP	13177-423	13174-110
Natureza Jurídica	230-5 - Empresa Individual de Responsabilidade Limitada (de Natureza Empresária)	230-5 - Empresa Individual de Responsabilidade Limitada (de Natureza Empresária)
CNAE Principal	49.30-2-02 - Transporte rodoviário de carga, exceto produtos perigosos e mudanças, intermunicipal, interestadual e internacional	49.30-2-02 - Transporte rodoviário de carga, exceto produtos perigosos e mudanças, intermunicipal, interestadual e internacional
CNAE Secundários	49.30-2-01 - Transporte rodoviário de carga, exceto produtos perigosos e mudanças, municipal. 49.30-2-03 - Transporte rodoviário de produtos perigosos 77.19-5-99 - Locação de outros meios de transporte não especificados anteriormente, sem condutor	49.30-2-01 - Transporte rodoviário de carga, exceto produtos perigosos e mudanças, municipal. 52.11-7-99 - Depósitos de mercadorias para terceiros, exceto armazéns gerais e guarda-móveis 52.50-8-04 - Organização logística do transporte de carga

Em petição às fls. 6.670/6.671, a recuperanda informou a mudança de endereço para a Avenida Brasil, nº 2800, Loteamento Comércio e Indústria Cidade Azul II – Quadra B, Lote 04, CEP 13.500-600, Rio Claro/SP a qual ainda não consta junto aos órgãos competentes.

A Delzan Logística possui filiais em:

- Filial Rio Claro: Rua Schobell, nº 353, Bairro Distrito Industrial, Rio Claro – SP.
- Filial Cuiabá/MT: Rua Josefa Sousa Silva, Quadra 6, Lote 20 – Cuiabá/MT.
- Filial Campo Grande: Rua Danúbio Azul,88 – Campo Grande, MS

- Filial Goiânia: Av. João Leite, 3167 – S2 Q1, L 299 – Goiânia/GO.

Em relação a Transportadora Delzan, suas filiais estão inativas, porém ainda não foram encerradas junto à JUCESP.

- Filial 02.426.588/0002-56 - Av Joao Leite nº 3167 - Goiânia - GO
- Filial 02.426.588/0003-37 - Av Fernando Correa da Costa nº 6940 - Cuiabá - MT
- Filial 02.426.588/0004-18 – R Quinze de Novembro nº 5008 - Joinville - SC
- Filial 02.426.588/0005-07 – R Domingos Sahib nº 33 - campo grande - MS
- Filial 02.426.588/0006-80 – R Serafim Polli nº 147 - São Paulo - SP
- Filial 02.426.588/0007-60 – Av Brasil Sul nº 6335 - Anápolis - GO

3.2. Da composição societária

De acordo a pesquisa realizada junto a Junta Comercial do Estado de São Paulo (JUCESP), a recuperanda possui a seguinte composição societária:

<i>EMPRESAS</i>		
Grupo Delzan	Delzan Logística Eireli CNPJ: 05.235.912/0001-66	Transportadora Delzan CNPJ: 02.426.588/0001-75
Sócios	Maisa Schneider Zanfelice CPF: 717.355.778-04	Luiz Carlos Zanfelice CPF: 820.925.408-15
Capital Social Inicial	95.400,00	93.700,00

3.3. Da estrutura organizacional

As recuperandas possuem a seguinte estrutura organizacional:

Período	Administrativo/ Comercial	Operacional/ Trafego	Total	Admissões/ Demissões	Regime de Trabalho



Jul./22	22	26	48	1/5	CLT
Ago./22	21	26	47	1/2	CLT
Set/22	21	22	43	0/4	CLT
Ago./22	21	26	47	1/2	CLT
Set/22	21	22	43	0/4	CLT
Out/22	19	12	31	2/14	CLT
Nov/22	22	13	35	6/2	CLT
Dez/22	21	11	32	0/3	CLT
Jan/23	20	10	30	0/2	CLT
Fev/23	21	09	30	0/2	CLT
Mar/23	21	9	30	1/1	CLT
Abr/23	19	6	25	1/6	CLT
Mai/23	17	3	20	1/6	CLT
Jun/23	12	3	15	1/6	CLT

No mês de junho/2023 houve diminuição de seis postos de trabalho e uma contratação, finalizando o período com quinze colaboradores, conforme a tabela acima.

4. Informações Econômicas e Contábeis

De acordo com o IBRACON (NPC 27):

[...] as demonstrações contábeis são uma representação monetária estruturada da posição patrimonial e financeira em determinada data e das transações realizadas por uma entidade no período findo nessa data. O objetivo das demonstrações contábeis de uso geral é fornecer informações sobre a posição patrimonial e financeira, o resultado e o fluxo financeiro de uma entidade, que são úteis para uma ampla variedade de usuários na tomada de decisões. As demonstrações contábeis também mostram os resultados do

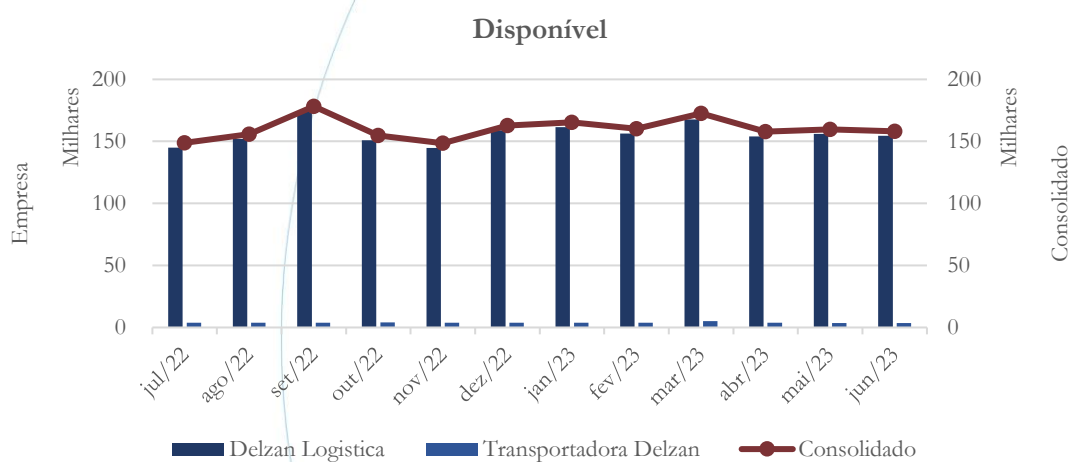
gerenciamento, pela Administração, dos recursos que lhe são confiados.

4.1. Balanço Patrimonial

O Balanço Patrimonial, como demonstração contábil, tem por objetivo evidenciar de forma qualitativa e quantitativamente – em uma determinada data – a posição patrimonial e financeira da empresa.

4.1.1. Disponível⁴

Gráfico 1



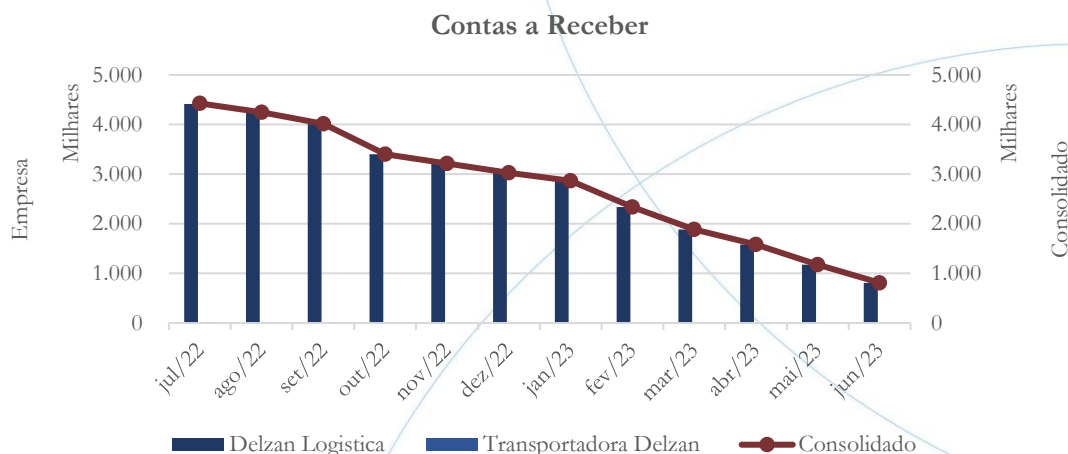
A conta disponível apresentou aumento de 1,22% no saldo consolidado referente ao mês de maio/2023 demonstrando posterior diminuição de 0,97% no mês de junho/2023.

⁴ A conta disponível das recuperandas é composta pelas linhas: caixa, bancos e aplicações



4.1.2. Contas a Receber

Gráfico 2



No mês de maio/2023, o saldo consolidado do contas a receber apresentou diminuição de 25,74%, enquanto no mês de junho/2023 essa foi de 31,05% quando comparada ao mês anterior.

A tabela abaixo apresenta os principais clientes referentes ao mês de junho/2023:

Delzan Logística Clientes	Saldo Atual
TIGRE MATERIAIS E SOLUCOES PAR	573.247,82
AT-TRANS LOGISTICA E TRANSPORTES LTDA	209.123,52
FIRST S/A	6.750,00
VARGAS E CARDOSO PROD FARM LTD	3.370,00
DROGARIAS ULTRA POPULAR IPORA	2.700,00

4.1.3. Estoques

Devido ao tipo de operação desenvolvida pelas empresas não há contabilização de estoques.

4.1.4. Investimentos

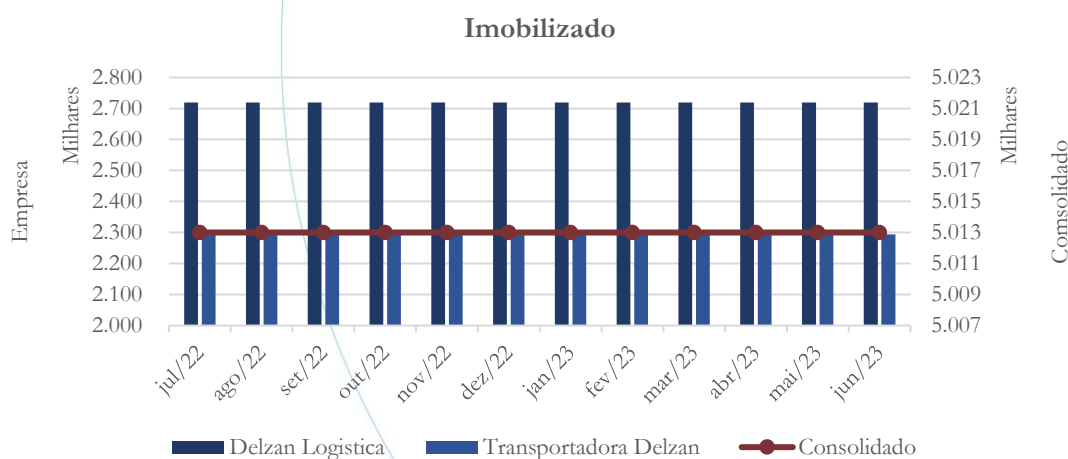
As empresas não demonstram saldo de investimentos em suas demonstrações contábeis.

4.1.5. Imobilizado

A lei 11.101/05 – que regula a recuperação judicial, a extrajudicial e a falência do empresário e da sociedade empresária – em seu art. 66, aponta que:

Após a distribuição do pedido de recuperação judicial, o devedor não poderá alienar ou onerar bens ou direitos de seu ativo permanente, salvo evidente utilidade reconhecida pelo juiz, depois de ouvido o Comitê, com exceção daqueles previamente relacionados no plano de recuperação judicial.

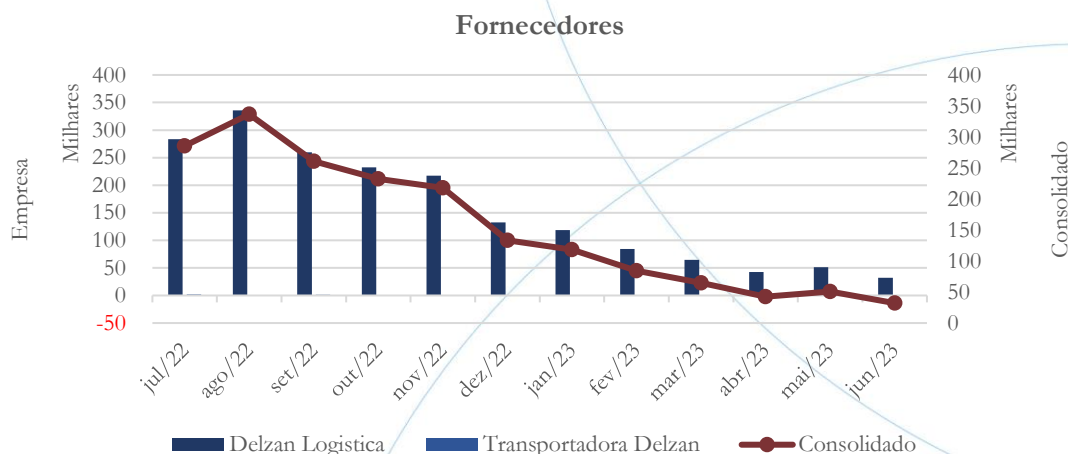
Gráfico 3



Não houve alteração no saldo da conta imobilizado, conforme o gráfico acima.

4.1.6. Fornecedores

Gráfico 4



A conta fornecedores⁵ apresentou aumento de 19,75% no mês de maio/2023, contabilizando posterior diminuição de 36,97% em junho/2023.

A tabela abaixo apresenta os principais fornecedores da Logística no mês de junho/2023:

Delzan Logística Fornecedores	Saldo Atual
PORTO SEGURO CIA SEGUROS GERAI	134.997,21
BRADESCO SAUDE SA	18.175,56
RP ALIMENTOS E LOGISTICA LTDA	8.450,00
DETRAN SAO PAULO	8.097,17
TRS TRANSPORTES E COMERCIO LTDA	4.000,00

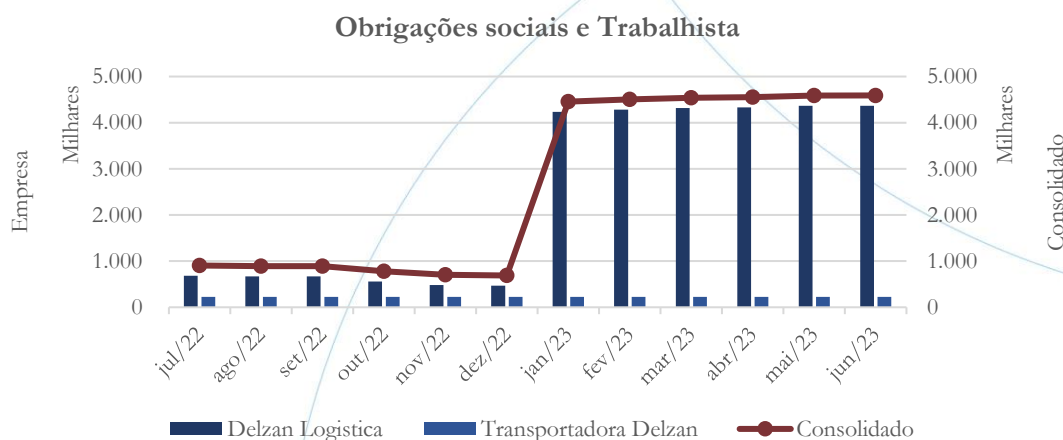
⁵ Contabilizado apenas na Logística.

4.1.7. Empréstimos e Financiamentos

As empresas não apresentam saldo referente a empréstimos e financiamentos.

4.1.8. Obrigações Sociais e Trabalhistas

Gráfico 5



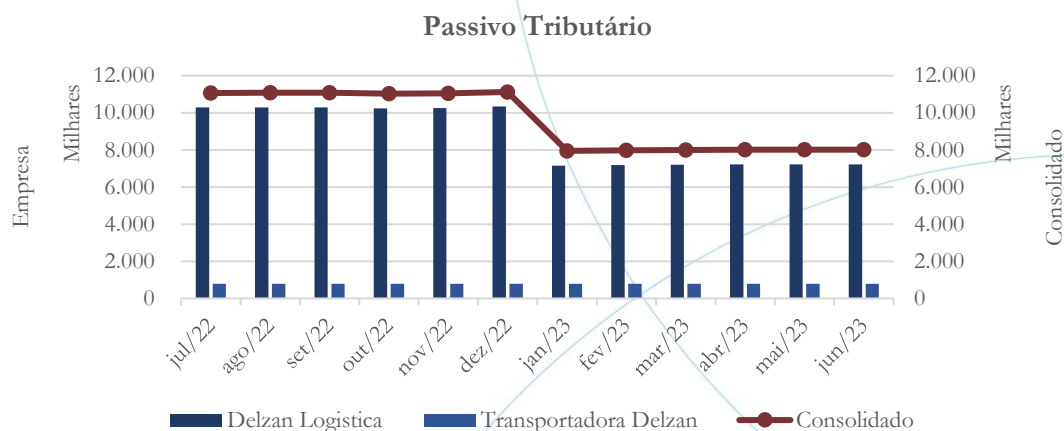
No mês de maio/2023, o saldo consolidado das obrigações sociais e trabalhistas registrou aumento de 0,67%, sendo este de 0,06% no mês de junho/2023.

Salários e Encargos	out/21	nov/21	dez/21	jan/23	fev/23	mar/23	abr/23	mai/23	jun/23
Salários e Ordenados	340.532	315.480	314.444	128.730	145.557	158.310	171.969	186.346	187.674
FGTS	10.261	13.308	29.173	4.810	4.586	4.622	4.769	3.633	2.728
INSS	3.668.032	3.668.045	472.300	4.302.558	4.334.057	4.357.025	4.361.907	4.378.934	4.381.466
Encargos	376.579	376.264	413	19.161	19.133	18.230	17.766	18.130	18.039
Total:	4.395.403	4.373.098	816.330	4.455.259	4.503.333	4.538.187	4.556.411	4.587.044	4.589.907

O INSS representou 95,46% do valor total do passivo trabalhista no mês de junho/2023.

4.1.9. Passivo Tributário

Gráfico 6



O saldo consolidado do passivo tributário apresentou aumento nos meses de maio (0,03%) e junho (0,02%).

Fazenda	out/21	nov/21	dez/21	jan/23	fev/23	mar/23	abr/23	mai/23	jun/23
Municipal	1.139	1.139	2.167	2.214	2.142	5.965	10.882	8.130	4.148
Estadual	3.109.323	2.946.890	4.886.927	3.501.335	3.516.310	3.516.604	3.516.381	3.516.400	3.516.318
Federal	3.651.773	3.643.141	1.269.079	4.363.791	4.382.923	4.383.065	4.402.888	4.403.635	4.408.957
Previdenciário	0	0	1.741.381	0	0	0	0	0	0
Outros	233.425	255.816	2.538.629	81.577	81.577	81.577	81.577	81.577	81.577
Total:	6.995.659	6.846.986	10.438.182	7.948.918	7.982.953	7.987.212	8.011.728	8.009.742	8.011.000

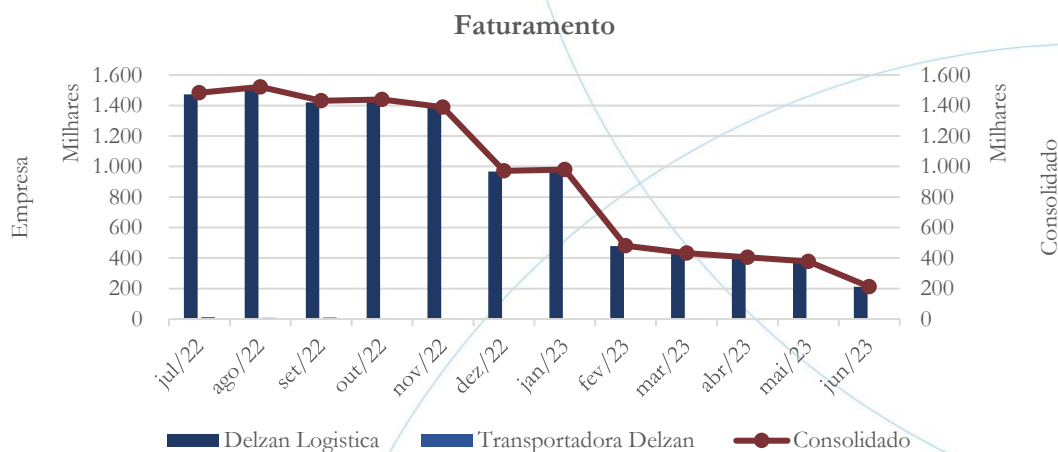
No mês de junho/2023, a esfera federal representou 55,04% do passivo tributário total.

4.2. Demonstração do Resultado do Exercício

A Demonstração do Resultado do Exercício (DRE), como relatório contábil é confeccionada junto com o Balanço Patrimonial e oferece uma síntese econômica das atividades operacionais e não operacionais permitindo visualizar assim se a empresa está gerando lucro ou prejuízo, em um determinado período.

4.2.1. Faturamento

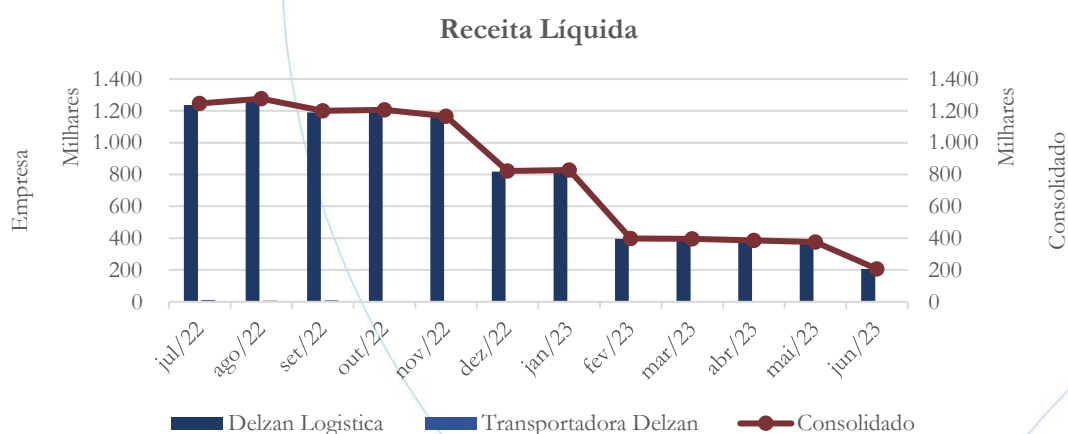
Gráfico 7



O faturamento⁶ consolidado apresentou diminuição de 6,92% no mês de maio/2023 e de 43,93% no mês de junho/2023.

4.2.2. Receita Líquida

Gráfico 8



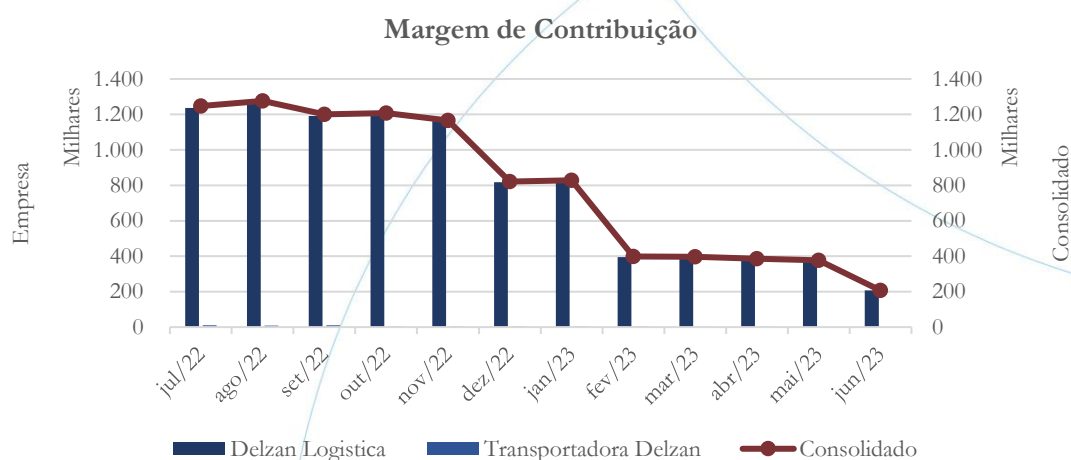
⁶ Predominantemente proveniente da Delzan Logística.



No mês de maio/2023, o saldo consolidado da receita líquida registrou diminuição de 2,28%, seguido de 45,19% no mês de junho/2023.

4.2.3. Margem de Contribuição

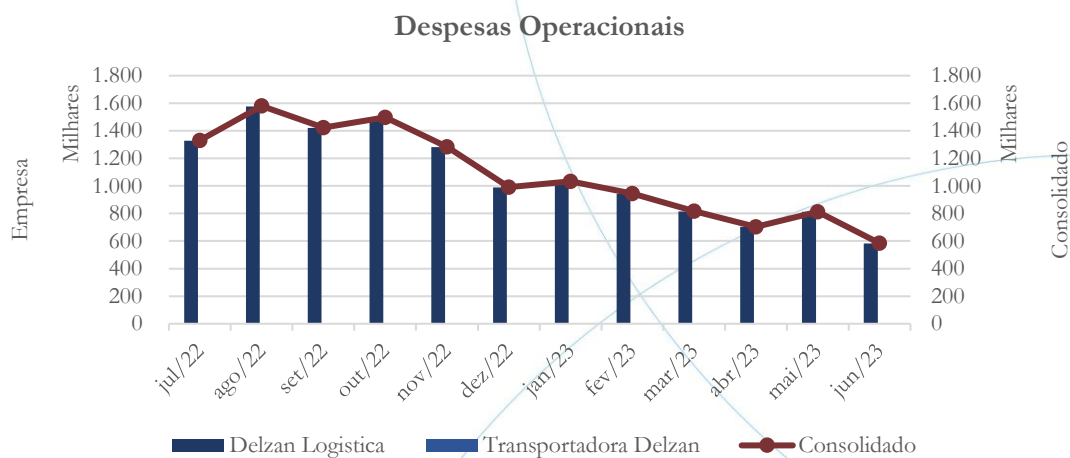
Gráfico 9



O saldo consolidado da margem de contribuição apresentou diminuição de 2,28% no mês de maio/2023 e de 45,19% em junho/2023.

4.2.4. Despesas Operacionais

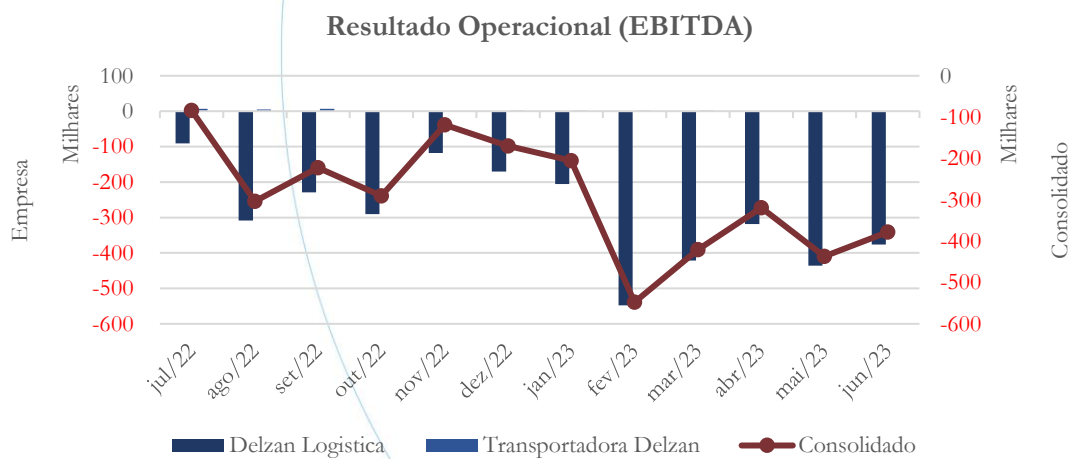
Gráfico 10



Após registrarem aumento de 15,47% no mês de maio/2023, as despesas operacionais consolidadas apresentaram diminuição de 28,20% em junho/2023.

4.2.5. Resultado Operacional (EBITDA)

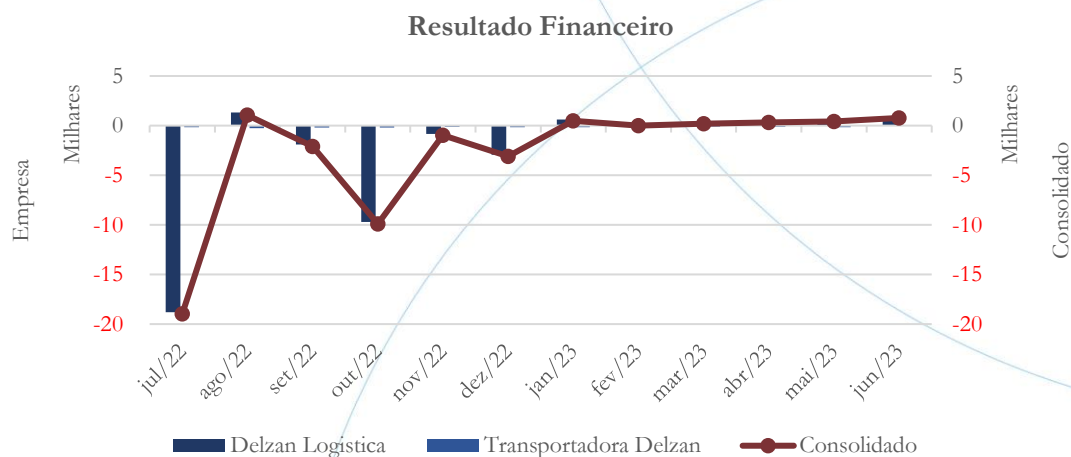
Gráfico 11



O prejuízo operacional⁷ consolidado foi de R\$ 2,3 milhões no exercício de 2023.

4.2.6. Resultado Financeiro

Gráfico 12

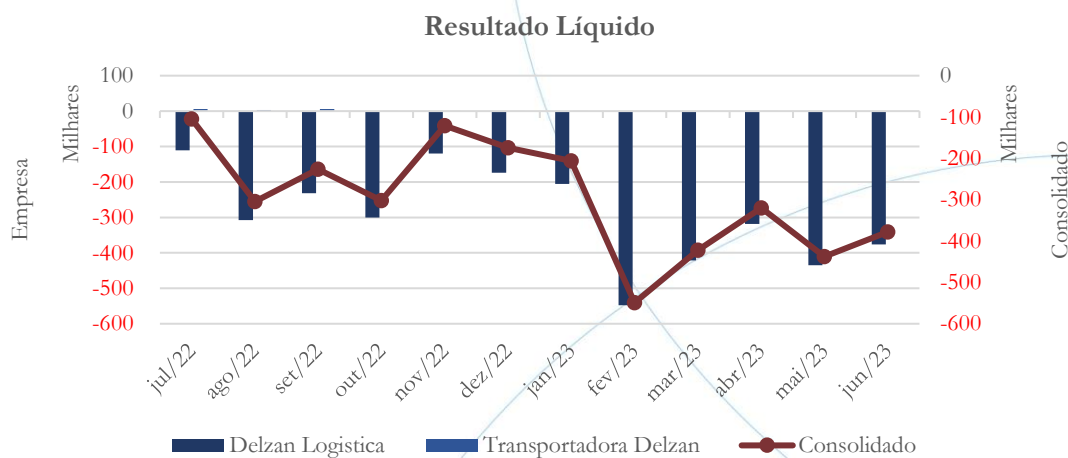


As receitas financeiras foram de R\$ 425 em maio/2023 e de R\$ 785 no mês de junho/2023.

4.2.7. Resultado Líquido

⁷ Concentrada na Logística.

Gráfico 13



O prejuízo líquido⁸ consolidado apresentou saldo de R\$ 377,9 mil em junho/2023, sendo este de R\$ 2,3 milhões no exercício de 2023.

4.3. Índices e Indicadores

Os índices e indicadores são resultados obtidos através da análise contábil da empresa, os quais fornecem informações relevantes a respeito das operações realizadas possibilitando uma melhor avaliação, via fórmulas matemáticas, na averiguação das demonstrações financeiras.

4.3.1. Liquidez Corrente

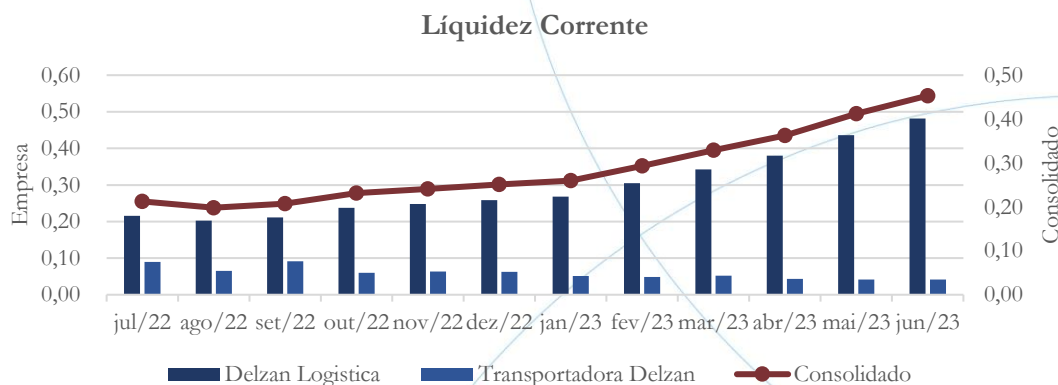
A liquidez corrente⁹ – obtida através da razão entre o ativo circulante e o passivo circulante – tem como objetivo demonstrar se a empresa está cumprindo com as obrigações imediatas, ou seja, àquelas de curto prazo.

⁸ Concentrado na Logística.

⁹ Quanto maior for o índice encontrado, melhor é a situação de liquidez da empresa.



Gráfico 14



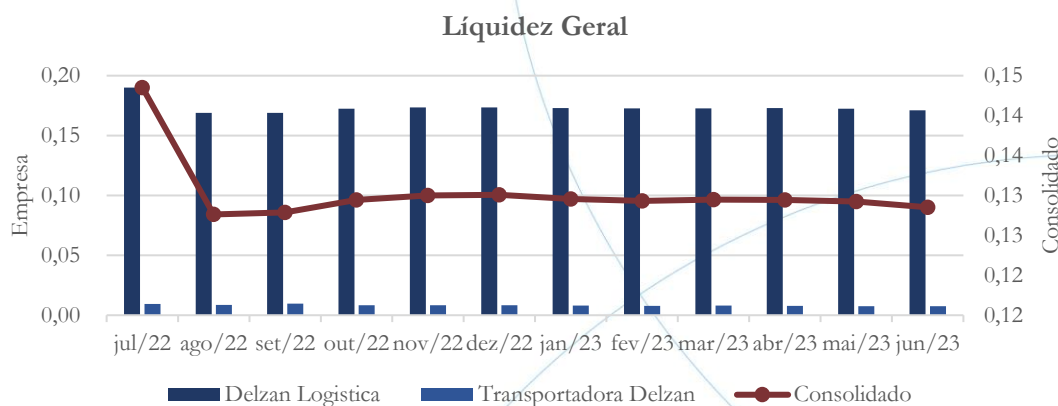
A curto prazo, o grupo possuía R\$ 0,45 para cada R\$ 1,00 de dívida adquirida no mês de junho/2023.

4.3.2. Liquidez Geral

Objetiva comparar a capacidade da empresa a curto e a longo prazo¹⁰. Neste sentido, quando o resultado deste for menor que 1, em tese, a empresa estaria com problemas financeiros e, conseqüentemente, apresentaria dificuldades em cumprir suas obrigações.

¹⁰ Calcula-se a liquidez geral através da soma do ativo circulante e realizável a longo prazo dividido pela soma do passivo circulante e não circulante.

Gráfico 15

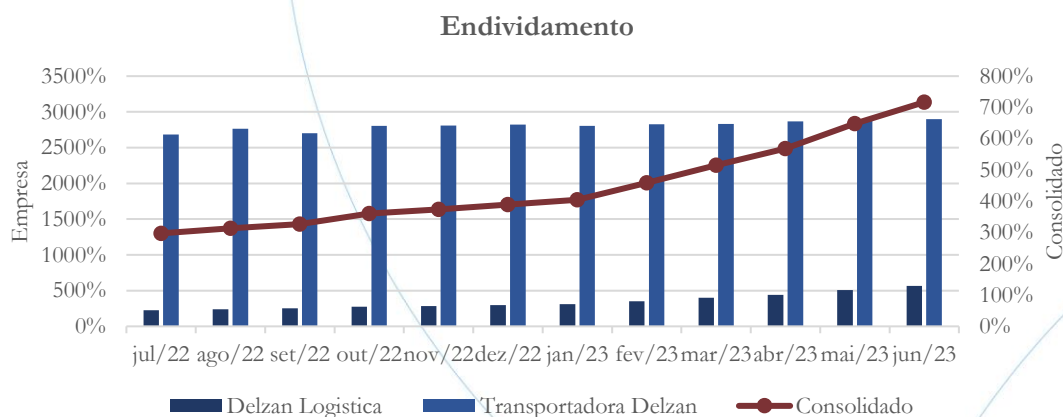


Considerando os direitos e obrigações a curto e a longo prazo, o grupo demonstrou possuir R\$ 0,13 para cada R\$ 1,00 de dívida adquirida no mês de junho/2023.

4.3.3. Endividamento

O objetivo deste índice é verificar o percentual de capital de terceiros que a empresa utiliza naquele período em análise. Neste sentido, quanto mais elevado for o índice, maior o grau de endividamento no andamento de suas atividades.

Gráfico 16

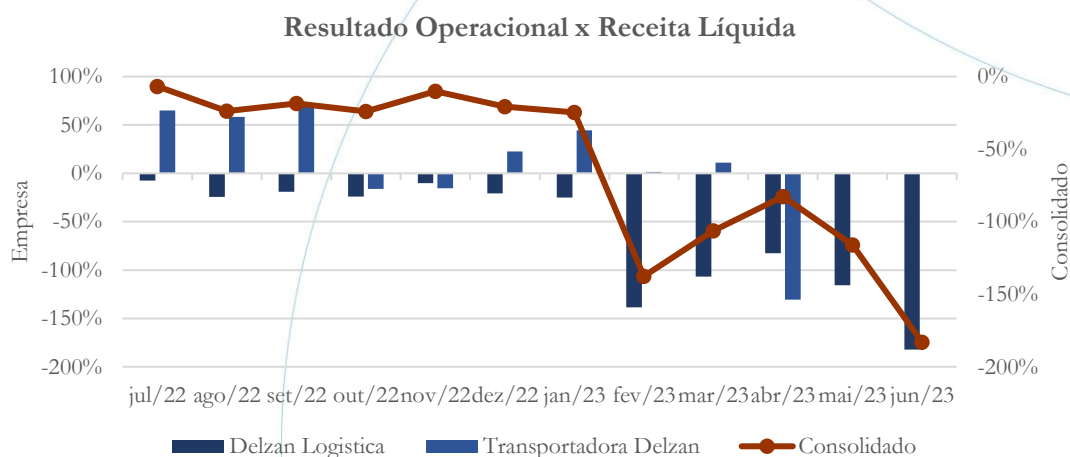


O Grupo apresenta elevado índice, indicando alto grau de dependência de capital de terceiros.

4.3.4. Resultado da operação

O EBITDA (*Earnings before interests, taxes, depreciation and amortizations*) – resultado antes dos juros, impostos, depreciação e amortizações – que mede o resultado da operação. Neste sentido, este nos mostra quanto dinheiro é gerado pelos ativos operacionais.

Gráfico 17



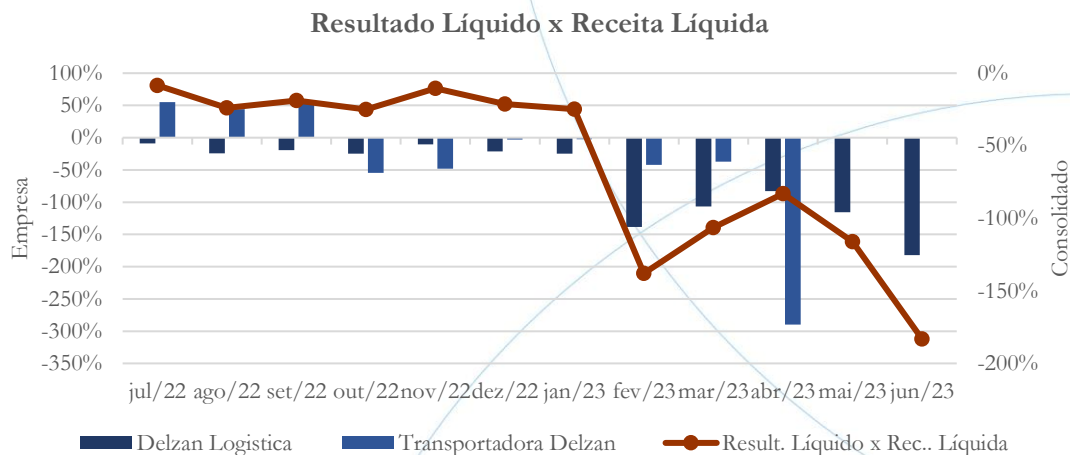
No mês de junho/2023, o índice foi de 183% demonstrando retorno operacional negativo.

4.3.5. Retorno Líquido

O resultado líquido desconsidera todos os fatores que influenciam o resultado de uma operação, ou seja, depreciação, amortizações, juros pagos e recebidos, receitas e despesas não operacionais, impostos sobre lucro, entre outros – isto é, apresenta o lucro que o ativo realmente oferece à empresa.



Gráfico 18



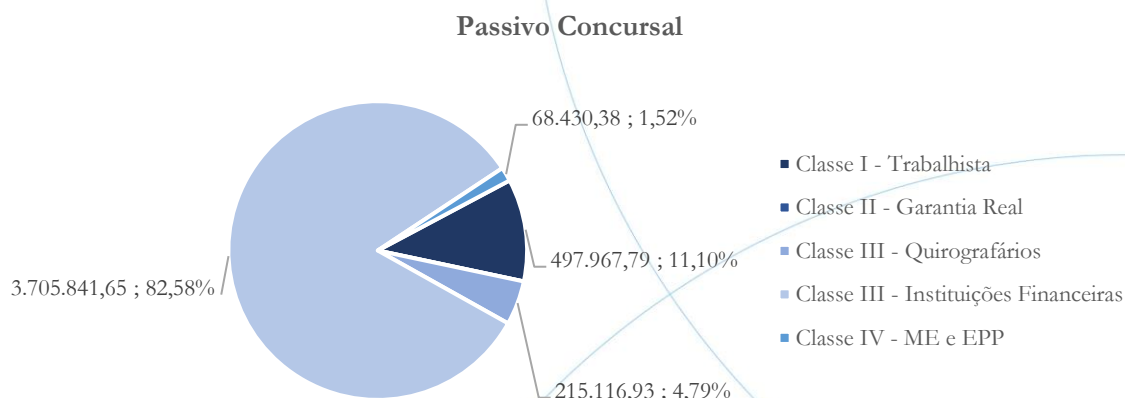
Conforme o gráfico acima, o retorno líquido foi negativo com índice de 183% no mês de junho/2023.

4.3.6. Passivo concursal

As recuperandas possuem o seguinte passivo concursal¹¹:

¹¹ Atualizado em maio/2022.

Gráfico 19



O passivo concursal da Delzan totaliza saldo no valor de R\$ 4,48 milhões, conforme a tabela abaixo:

Classe de Credores	Quantidade de Credores	Valor do Crédito	Participação da Classe
Classe I - Trabalhista	5	467.967,79	11,10%
Classe II - Garantia Real	0	0,00	0,00%
Classe III - Quirografários	17	215.116,93	4,79%
Classe III - Instituições Financeiras	4	3.705.841,65	82,58%
Classe IV - ME e EPP	27	68.430,38	1,52%
Total	53	4.487.356,75	100,00%

A Classe I possui 5 credores, os quais representam 11,10% do crédito, enquanto na Classe III, referente às instituições financeiras há 4 credores representando 82,58% do passivo. A Classe Quirografários possui 17 credores e representa 4,79% do passivo, enquanto na Classe IV possui 27 credores, representando 1,52% do passivo total.

5. Análise e considerações finais

A Delzan demonstra diminuição gradativa da operação desenvolvida nos últimos 12 meses, registrando faturamento significativamente inferior ao apresentado no mesmo período do exercício anterior, acumulando assim prejuízo operacional e líquido no exercício corrente.

No mais, continuaremos acompanhando.

6. Acompanhamento processual

Recuperação Judicial

Processo n. 1005938-25.2016.8.26.0510

26/08/2016	• Petição Pedido de Processamento da Recuperação Judicial
19/09/2016	• Deferimento Processamento da Recuperação Judicial
18/11/2016	• Plano de Recuperação Judicial protocolado nos autos
21/04/2017	• Publicação Edital art. 52
18/08/2017	• Publicação Edital art. 7, § 2º
17/04/2018	• Assembleia Geral de Credores - 1ª Convocação - não instalada por falta de quórum
24/04/2018	• Assembleia Geral de Credores - 2ª Convocação - suspensão por deliberação
08/06/2018	• Assembleia Geral de Credores - 2ª Convocação - Continuação - suspensão por deliberação
12/07/2018	• Assembleia Geral de Credores - 2ª Convocação - 2ª Continuação - suspensão por deliberação
14/08/2018	• Assembleia Geral de Credores - 2ª Convocação - 3ª Continuação - aprovação do Plano de Recuperação Judicial
03/10/2018	• Sentença Homologando a Recuperação Judicial
07/04/2021	• Assembleia Geral de Credores
01/10/2021	• Decisão homologando o plano de recuperação judicial



Para verificação do andamento processual acesse o site: www.r4cempresarial.com.br

7. Anexos

BALANÇO PATRIMONIAL			
TRANSPORTADORA DELZAN EIRELI			
Maio de 2.023			
ATIVO		PASSIVO	
ATIVO CIRCULANTE	6.926,52	PASSIVO CIRCULANTE	-2.192.243,98
Disponível	3.637,74	Obrigações a Curto Prazo	
Caixa	3.637,74	Duplicatas à Pagar	0,00
Bancos c/Movimento	0,00	Contas à Pagar	0,00
Aplicação	0,00	Obrigações Tributárias	-792.667,24
Cientes a Receber	0,00	Obrig. trabalhistas e Encargos	-223.509,95
Adiantamentos	0,00	Provisões p/Férias-13.Salario	0,00
Impostos a Recuperar	3.288,78	Mutuo Delzan Logistica	-1.176.066,79
Despesas Antecipadas		PASSIVO NÃO CIRCULANTE	-2.658.309,68
Seguros a Apropriar	0,00	Obrigações a Longo Prazo	
ATIVO NÃO CIRCULANTE	161.016,26	Encargos s/Emprest. a Apropriar	101.404,88
Real. de Longo Prazo	29.964,08	Recuperação Judicial	-2.759.713,33
Deposito Judicial	29.964,08	PATRIMONIO LÍQUIDO	4.682.610,28
Permanente	131.052,18	Capital Realizado	-93.700,00
Imobilizado	2.254.974,79	Luiz Carlos Zanfelicé	-93.700,00
(-)Depreciação	-2.076.121,96	Lucros ou Prejuizos Acum.	4.776.310,28
(-)Amortização	-87.170,14	Prejuizo Acumulados	4.770.474,88
Bens Intangíveis	39.369,49	Desp. de Exercícios Anteriores	0,00
TOTAL DO ATIVO	167.942,78	Distr. Lucro Luiz Carlos Zanfelicé	0,00
		Prejuizo Operacional-2.023	5.835,40
		TOTAL DO PASSIVO	-167.942,78

Reconhecemos a exatidão do presente Balanço Patrimonial, encerrado nesta data.

Sumaré, 31 de Maio de 2.023


Carlos Alberto Campos da Silva
CRC-SP 260871/0-7


LUIZ CARLOS ZANFELICÉ
CPF: 020.925.408-13

Demonstrativo do Resultado do Exercício

fls. 6827

ENCERRAMENTO : maio-23

FOLHA : 00002

RECEITAS OPERACIONAIS BRUTA:

RECEITA DE FRETES - MATRIZ	0,00	C
(=) RECEITA LIQUIDA ANTES DOS IMPOSTOS	0,00	C
(-) IMPOSTOS INCIDENTES S/RECEITAS:		
COFINS	0,00	D
ICMS	0,00	D
PIS	0,00	D
INSS CPRB	0,00	D
(=) TOTAL IMPOSTOS INCIDENTES S/RECEITA BRUTA	0,00	D
(=) RECEITA LIQUIDA	0,00	C
(-) CUSTO DOS SERVICOS VENDIDOS	1.391,12	D
(=) RESULTADO BRUTO	1.391,12	D
(-) DESPESAS OPERACIONAIS		
DEPRECIACÃO	730,38	D
DESPESAS FINANCEIRAS	154,10	D
(=) TOTAL DESPESAS OPERACIONAIS	884,48	D
(+) RECEITAS FINANCEIRAS :		
RECEITAS FINANCEIRAS	0,00	C
(=) LUCRO E/OU PREJUIZO OPERACIONAL NO PERIODO	2.275,60	D
(=) RESULTADO OPERACIONAL FISCAL	2.275,60	D
PROVISÕES FISCAIS		
CONTRIBUICAO SOCIAL	0,00	D
IMPOSTO DE RENDA PESSOA JURIDICA	0,00	D
(=) LUCRO E/OU PREJUIZO OPERACIONAL ACUMULADO DO EXERCICIO	2.275,60	D

Reconhecemos a exatidão do presente "Demonstrativo do Resultado do Exercício - DRE", encerrado nesta data .
 Ressalvando-se que a responsabilidade do profissional contabilista fica restrita apenas ao aspecto meramente técnico, conforme documentação apresentada pela empresa.

Sumaré / SP, 31 de Maio de 2023



LUIS CARLOS DANTE LUIZ
 CPF: 820.925.408-13




Carlos Alberto Campos da Silva
 CRC-SP 260871/0-7

Este documento é cópia do original, assinado digitalmente por MAURICIO DELLOVA DE CAMPOS e Tribunal de Justiça do Estado de São Paulo, protocolado em 21/08/2023 às 14:00, sob o número WSMR23700854536. Para conferir o original, acesse o site <https://esaj.tjsp.jus.br/pastadigital/pg/abrirConferenciaDocumento.do>, informe o processo 1005938-25.2016.8.26.0510 e código laY3Qkuj.

BALANÇO PATRIMONIAL DELZAN LOGISTICA EIRELI-EPP Maio de 2.023			
ATIVO		PASSIVO	
ATIVO CIRCULANTE	1.376.514,07	PASSIVO CIRCULANTE	-11.673.384,86
Disponível	156.136,64	Obrigações a Curto Prazo	
Caixa	156.135,64	Duplicatas à Pagar	-51.031,10
Bancos c/Movimento	1,00	Contas à Pagar	-41.744,90
Aplicação	0,00	Obrigações Tributárias	-7.217.075,50
Cientes a Receber	1.177.378,12	Obrig. trabalhistas e Encargos	-4.218.164,20
Adiantamentos	28.328,21	Provisões p/Férias-13.Salario	-145.369,00
Impostos a Recuperar	14.671,10	Encargos s/Emprest. a Apropriar	0,00
Despesas Antecipadas		PASSIVO NÃO CIRCULANTE	-1.960.601,00
Seguros a Apropriar	0,00	Obrigações a Longo Prazo	
ATIVO NÃO CIRCULANTE	1.323.228,27	Emprest. e Financiamentos	1.734.406,00
Real. de Longo Prazo	1.176.066,78	Recuperação Judicial	-3.695.007,00
Mutuo Transportadora Delzan	1.176.066,78	PATRIMONIO LÍQUIDO	10.934.244,00
Permanente	147.161,49	Capital Realizado	-95.400,00
Investimentos	0,00	Maisa Schneider Zanfelicé	-95.400,00
Imobilizado	2.718.881,15	Lucros ou Prejuízos Acum.	11.029.644,00
(-)Depreciação	-2.555.710,91	Prejuízo Acumulados	9.099.341,00
(-)Amortização	-16.008,75	Desp. de Exercícios Anteriores	0,00
Bens Intangíveis	0,00	Distr. Lucro Maisa S. Zanfelicé	0,00
TOTAL DO ATIVO	2.699.742,34	Prejuízo Operacional-2.023	1.930.302,00
		TOTAL DO PASSIVO	-2.699.742,34

Reconhecemos a exatidão do presente Balanço Patrimonial, encerrado nesta data.

Sumaré, 31 de Maio de 2.023


Carlos Alberto Campos da Silva
CRC-SP 260871/0-7


MAISA SCHNEIDER ZANFELICE

Demonstrativo do Resultado do Exercício

fls. 6829

ENCERRAMENTO : mai/23

FOLHA : 00002

RECEITAS OPERACIONAIS BRUTA:

RECEITA DE SERVICOS	377.547,34	C
(=) RECEITA LIQUIDA ANTES DOS IMPOSTOS	377.547,34	C
(-) IMPOSTOS INCIDENTES S/RECEITAS:		
COFINS	629,02	D
ICMS	182,70	D
PIS	136,56	D
CONTRIBUICAO PREVIDENCIARIA S/RECEITA BRUTA -CPRB	0,00	
ISS	0,00	D
(=) TOTAL IMPOSTOS INCIDENTES S/RECEITA BRUTA	948,28	D
(=) RECEITA LIQUIDA	376.599,06	C
(-) CUSTO DOS SERVICOS VENDIDOS	812.005,98	D
(=) RESULTADO BRUTO	435.406,92	C
(-) DESPESAS OPERACIONAIS		
DESPESAS FINANCEIRAS	1.681,47	D
DEPRECIACAO	479,17	D
(=) TOTAL DESPESAS OPERACIONAIS	2.160,64	D
(+) RECEITAS FINANCEIRAS :		
RECEITAS FINANCEIRAS	2.260,21	C
(=) LUCRO E/OU PREJUIZO OPERACIONAL NO PERIODO	435.307,35	C
(+) OUTRAS RECEITAS OPERACIONAIS	0,00	C
(=) RESULTADO OPERACIONAL FISCAL	435.307,35	C
PROVISOES FISCAIS		
(=) LUCRO E/OU PREJUIZO OPERACIONAL ACUMULADO DO EXERCICIO	435.307,35	C

Reconhecemos a exatidão do presente "Demonstrativo do Resultado do Exercício - DRE", encerrado nesta data .

Ressalvando-se que a responsabilidade do profissional contabilista fica restrita apenas ao aspecto meramente técnico, conforme documentação apresentada pela empresa.

Sumaré / SP, 31 de Maio de 2023.



MAISA SCHNEIDER ZANFELICE


Carlos Alberto Campos da Silva
 CRC-SP 260871/0-7

BALANÇO PATRIMONIAL TRANSPORTADORA DELZAN EIRELI Junho de 2.023			
ATIVO		PASSIVO	
ATIVO CIRCULANTE	6.926,52	PASSIVO CIRCULANTE	-2.193.578,88
Disponível	3.637,74	Obrigações a Curto Prazo	
Caixa	3.637,74	Duplicatas à Pagar	0,00
Bancos c/Movimento	0,00	Contas à Pagar	0,00
Aplicação	0,00	Obrigações Tributárias	-792.681,88
Cientes a Receber	0,00	Obrig. trabalhistas e Encargos	-223.509,35
Adiantamentos	0,00	Provisões p/Férias-13.Salario	0,00
Impostos a Recuperar	3.288,78	Mutuo Delzan Logistica	-1.177.386,65
Despesas Antecipadas		PASSIVO NÃO CIRCULANTE	-2.658.309,00
Seguros a Apropriar	0,00	Obrigações a Longo Prazo	
ATIVO NÃO CIRCULANTE	160.420,08	Encargos s/Emprest. a Apropriar	101.404,00
Real. de Longo Prazo	29.964,08	Recuperação Judicial	-2.759.713,00
Deposito Judicial	29.964,08	PATRIMONIO LÍQUIDO	4.684.541,08
Permanente	130.456,00	Capital Realizado	-93.700,00
Imobilizado	2.254.974,79	Luiz Carlos Zanfelicé	-93.700,00
(-)Depreciação	-2.076.121,96	Lucros ou Prejuizos Acum.	4.778.241,08
(-)Amortização	-87.766,32	Prejuizo Acumulados	4.770.474,08
Bens Intangíveis	39.369,49	Desp. de Exercícios Anteriores	0,00
TOTAL DO ATIVO	167.346,60	Distr. Lucro Luiz Carlos Zanfelicé	0,00
		Prejuizo Operacional-2.023	7.766,00
		TOTAL DO PASSIVO	-167.346,60

Reconhecemos a exatidão do presente Balanço Patrimonial, encerrado nesta data.

Sumaré, 30 de Junho de 2.023


Carlos Alberto Campos da Silva
CRC-SP 260871/0-7


LUIZ CARLOS ZANFELICÉ
CPF. 020.925.408-13

Demonstrativo do Resultado do Exercício

fls. 6831

ENCERRAMENTO : junho-23

FOLHA : 00002

RECEITAS OPERACIONAIS BRUTA:

RECEITA DE FRETES - MATRIZ	0,00	C
(=) RECEITA LIQUIDA ANTES DOS IMPOSTOS	0,00	C
(-) IMPOSTOS INCIDENTES S/RECEITAS:		
COFINS	0,00	D
ICMS	0,00	D
PIS	0,00	D
INSS CPRB	0,00	D
(=) TOTAL IMPOSTOS INCIDENTES S/RECEITA BRUTA	0,00	D
(=) RECEITA LIQUIDA	0,00	C
(-) CUSTO DOS SERVICOS VENDIDOS	1.334,60	D
(=) RESULTADO BRUTO	1.334,60	D
(-) DESPESAS OPERACIONAIS		
DEPRECIACÃO	596,18	D
DESPESAS FINANCEIRAS	0,00	D
(=) TOTAL DESPESAS OPERACIONAIS	596,18	D
(+) RECEITAS FINANCEIRAS :		
RECEITAS FINANCEIRAS	0,00	C
(=) LUCRO E/OU PREJUIZO OPERACIONAL NO PERIODO	1.930,78	D
(=) RESULTADO OPERACIONAL FISCAL	1.930,78	D
PROVISOES FISCAIS		
CONTRIBUICAO SOCIAL	0,00	D
IMPOSTO DE RENDA PESSOA JURIDICA	0,00	D
(=) LUCRO E/OU PREJUIZO OPERACIONAL ACUMULADO DO EXERCICIO	1.930,78	D

Reconhecemos a exatidão do presente "Demonstrativo do Resultado do Exercício - DRE", encerrado nesta data .
 Ressalvando-se que a responsabilidade do profissional contabilista fica restrita apenas ao aspecto meramente técnico, conforme documentação apresentada pela empresa.

Sumaré / SP, 30 de Junho de 2023



LUIS CARLOS FANTUCCI
 CPF: 820.925.408-13




Carlos Alberto Campos da Silva
 CRC-SP 260871/0-7

Este documento é cópia do original, assinado digitalmente por MAURICIO DELLOVA DE CAMPOS e Tribunal de Justiça do Estado de São Paulo, protocolado em 21/08/2023 às 14:00, sob o número WSMR23700854536. Para conferir o original, acesse o site https://esaj.tjsp.jus.br/pastadigital/pg/abrirConferenciaDocumento.do, informe o processo 1005938-25.2016.8.26.0510 e código laY3Qkuj.

BALANÇO PATRIMONIAL DELZAN LOGISTICA EIRELI-EPP Junho de 2.023			
ATIVO		PASSIVO	
ATIVO CIRCULANTE	1.121.086,05	PASSIVO CIRCULANTE	-11.800.798,14
Disponível	154.582,07	Obrigações a Curto Prazo	
Caixa	154.581,07	Duplicatas à Pagar	-32.163,24
Bancos c/Movimento	1,00	Contas à Pagar	-183.919,15
Aplicação	0,00	Obrigações Tributárias	-7.218.318,61
Clientes a Receber	811.835,17	Obrig. trabalhistas e Encargos	-4.214.370,23
Adiantamentos	2.500,55	Provisões p/Férias-13.Salario	-152.026,66
Impostos a Recuperar	14.671,10	Encargos s/Emprest. a Apropriar	0,00
Despesas Antecipadas		PASSIVO NÃO CIRCULANTE	-1.954.582,24
Seguros a Apropriar	137.497,16	Obrigações a Longo Prazo	
ATIVO NÃO CIRCULANTE	1.324.069,30	Emprest. e Financiamentos	1.734.406,00
Real. de Longo Prazo	1.177.386,98	Recuperação Judicial	-3.688.988,24
Mutuo Transportadora Delzan	1.177.386,98	PATRIMONIO LÍQUIDO	11.310.225,56
Permanente	146.682,32	Capital Realizado	-95.400,00
Investimentos	0,00	Maisa Schneider Zanfelicé	-95.400,00
Imobilizado	2.718.881,15	Lucros ou Prejuizos Acum.	11.405.625,56
(-)Depreciação	-2.556.088,76	Prejuizo Acumulados	9.099.341,15
(-)Amortização	-16.110,07	Desp. de Exercícios Anteriores	0,00
Bens Intangíveis	0,00	Distr. Lucro Maisa S. Zanfelicé	0,00
TOTAL DO ATIVO	2.445.155,35	Prejuizo Operacional-2.023	2.306.283,41
		TOTAL DO PASSIVO	-2.445.155,35

Reconhecemos a exatidão do presente Balanço Patrimonial, encerrado nesta data.

Sumaré, 30 de Junho de 2.023


Carlos Alberto Campos da Silva
CRC-SP 260871/0-7


MAISA SCHNEIDER ZANFELICE

Demonstrativo do Resultado do Exercício

fls. 6833

ENCERRAMENTO : jun/23

FOLHA : 00002

RECEITAS OPERACIONAIS BRUTA:

RECEITA DE SERVICOS	211.704,53	C
(=) RECEITA LIQUIDA ANTES DOS IMPOSTOS	211.704,53	C
(-) IMPOSTOS INCIDENTES S/RECEITAS:		
COFINS	4.361,15	D
ICMS	0,00	D
PIS	946,83	D
CONTRIBUICAO PREVIDENCIARIA S/RECEITA BRUTA -CPRB	0,00	
ISS	0,00	D
(=) TOTAL IMPOSTOS INCIDENTES S/RECEITA BRUTA	5.307,98	D
(=) RECEITA LIQUIDA	206.396,55	C
(-) CUSTO DOS SERVICOS VENDIDOS	582.682,85	D
(=) RESULTADO BRUTO	376.286,30	C
(-) DESPESAS OPERACIONAIS		
DESPESAS FINANCEIRAS	2.067,92	D
DEPRECIACÃO	479,17	D
(=) TOTAL DESPESAS OPERACIONAIS	2.547,09	D
(+) RECEITAS FINANCEIRAS :		
RECEITAS FINANCEIRAS	2.852,58	C
(=) LUCRO E/OU PREJUIZO OPERACIONAL NO PERIODO	375.980,81	C
(+) OUTRAS RECEITAS OPERACIONAIS	0,00	C
(=) RESULTADO OPERACIONAL FISCAL	375.980,81	C
PROVISOES FISCAIS		
(=) LUCRO E/OU PREJUIZO OPERACIONAL ACUMULADO DO EXERCICIO	375.980,81	C

Reconhecemos a exatidão do presente "Demonstrativo do Resultado do Exercício - DRE", encerrado nesta data .

Ressalvando-se que a responsabilidade do profissional contabilista fica restrita apenas ao aspecto meramente técnico, conforme documentação apresentada pela empresa.

Sumaré / SP, 30 de Junho de 2023.


MAISA SCHNEIDER ZANFELICE


Carlos Alberto Campos da Silva
 CRC-SP 260871/0-7