



**EXCELENTÍSSIMA SENHORA DOUTORA JUIZA DE DIREITO DA  
TERCEIRA VARA CÍVEL DA COMARCA DE SUMARÉ – ESTADO DE  
SÃO PAULO**

**Processo nº 1005938-25.2016.8.26.0510**

**Recuperação Judicial**

**R4C – ADMINISTRAÇÃO JUDICIAL LTDA.**, regularmente nomeado *Administradora Judicial* nos autos da Recuperação Judicial de **DELZAN LOGISTICA LTDA e TRANSPORTADORA DELZAN**, vem, respeitosamente, à presença de Vossa Excelência, em conformidade ao quanto disposto no artigo 22, inciso II, alínea “c” da Lei nº 11.101/05, requer esta Administradora Judicial a juntada aos autos do **Relatório Mensal de Atividades (RMA)** das Recuperandas, atinente ao mês de julho a setembro de 2023, assim como demais documentos contábeis afetos ao mesmo período (**doc.01 e 02**).

**Aproveitando o ensejo**, como forma de manter este r. juízo atualizado a respeito do julgamento dos recursos especiais pendentes de julgamento e que versam sobre a convalidação da recuperação judicial em falência das devedoras, segue informações das últimas movimentações.

- AGRAVO DE INSTRUMENTO Nº 2276272-85.2021.8.26.0000

Diligenciando junto ao web site do Superior Tribunal de Justiça constatou-se que houve a remessa do Recurso Especial apresentado nos autos do Agravo de Instrumento nº 2276272-85.2021.8.26.0000, o qual foi autuado sob o nº 2037782/SP.

Analisando os andamentos a situação em nada se alterou, visto que o feito continua conclusos ao Ministro RICARDO VILLAS BÔAS CUEVA desde 17.03.2023, não tendo sido proferida qualquer decisão até o momento.

Desse modo, ainda se aguarda a apreciação do Recurso Especial pela TERCEIRA TURMA do Superior Tribunal de Justiça.

- AGRAVO DE INSTRUMENTO Nº 2245809-63.2021.8.26.0000

Diligenciando junto ao web site do Superior Tribunal de Justiça constatou-se que houve a remessa do Recurso Especial apresentado nos autos do Agravo de Instrumento nº 2245809-63.2021.8.26.0000, o qual foi autuado sob o nº 2057429 / SP.

Analisando os andamentos a situação se repete, visto que o feito continua na conclusão desde 05.05.2023 e nenhuma decisão foi proferida até o momento.

Desse modo, ainda se aguarda a apreciação do Recurso Especial pela TERCEIRA TURMA, que tem como relator o i. Ministro Ricardo Villas Bôas Cueva.

Diante disso, esta signatária continua acompanhando o andamento dos referidos recursos e, tão logo sejam julgados trará a conhecimento deste r. juízo o quanto decidido pela instância superior



Sob censura de Vossa Excelência, é como se manifesta a administração judicial.

Campinas, 05 de dezembro de 2023.

**R4C Administração Judicial Ltda**

Maurício Dellova de Campos

Sócio-Diretor

Juliana Salles Ferraz

Advogada



ADMINISTRAÇÃO  
JUDICIAL

---

## Relatório Mensal de Atividades

---

*Delzan Logística Eireli*  
*Transportadora Delzan Eireli*

---

**Setembro/2023**

---



## Sumário

<b>1. INTRODUÇÃO</b> .....	<b>5</b>
<b>2. DO CENÁRIO ECONÔMICO E SETORIAL</b> .....	<b>6</b>
2.1. ASPECTOS CONJUNTURAIS E CONTEXTO SETORIAL.....	6
<b>3. VISÃO GERAL DAS RECUPERANDAS</b> .....	<b>9</b>
3.1. DO GRUPO.....	9
3.2. DA COMPOSIÇÃO SOCIETÁRIA.....	10
3.3. DA ESTRUTURA ORGANIZACIONAL .....	11
<b>4. INFORMAÇÕES ECONÔMICAS E CONTÁBEIS</b> .....	<b>11</b>
4.1. BALANÇO PATRIMONIAL .....	12
4.1.1. Disponível .....	12
4.1.2. Contas a Receber .....	13
4.1.3. Estoques .....	14
4.1.4. Investimentos.....	15
4.1.5. Imobilizado .....	15
4.1.6. Fornecedores.....	16
4.1.7. Empréstimos e Financiamentos.....	17
4.1.8. Obrigações Sociais e Trabalhistas .....	17
4.1.9. Passivo Tributário.....	18
4.2. DEMONSTRAÇÃO DO RESULTADO DO EXERCÍCIO .....	19
4.2.1. Faturamento .....	20
4.2.2. Receita Líquida.....	20
4.2.3. Margem de Contribuição.....	21
4.2.4. Despesas Operacionais.....	22
4.2.5. Resultado Operacional (EBITDA) .....	23
4.2.6. Resultado Financeiro .....	23
4.2.7. Resultado Líquido.....	24
4.3. ÍNDICES E INDICADORES .....	25
4.3.1. Liquidez Corrente.....	25
4.3.2. Liquidez Geral.....	26
4.3.3. Endividamento .....	27

ADMINISTRAÇÃO  
JUDICIAL

4.3.4.	<i>Resultado da operação</i> .....	27
4.3.5.	<i>Retorno Líquido</i> .....	28
4.3.6.	<i>Passivo concursal</i> .....	29
5.	<b>ANÁLISE E CONSIDERAÇÕES FINAIS</b> .....	<b>30</b>
6.	<b>ACOMPANHAMENTO PROCESSUAL</b> .....	<b>31</b>
7.	<b>ANEXOS</b> .....	<b>32</b>



## Glossário

<b>Logística</b>	Delzan Logística Eireli
<b>Transportadora</b>	Transportadora Delzan Eireli
<b>DRE</b>	Demonstrativo de Resultado do Exercício
<b>BP</b>	Balanco Patrimonial
<b>DFC</b>	Demonstração de Fluxo de Caixa
<b>Receita Bruta ou Faturamento</b>	Todas as receitas operacionais auferidas pela empresa em um determinado período, incluindo impostos, comissões, etc.
<b>Receita Líquida</b>	Se trata do faturamento ou receita bruta depois de deduzidos os impostos e devoluções.
<b>Custo de Vendas</b>	São os gastos diretamente ligados à produção, como matéria-prima, materiais auxiliares e mão-de-obra.
<b>Margem de Contribuição</b>	Por margem de contribuição entende-se o valor que a operação da empresa gera após deduzir os impostos e os custos de vendas. Esse valor deve ser suficiente para cobrir as despesas da empresa e gerar retorno aos sócios.
<b>EBITDA</b>	O EBITDA ( <i>Earnings before interest, taxes, depreciation and amortization</i> ) – resultado antes dos juros, impostos, depreciação e amortizações – representa a geração operacional de caixa da empresa, isto é, o quanto a empresa consegue gerar de recursos apenas em suas atividades operacionais e, por isso, também é chamado de resultado operacional.
<b>Resultado Financeiro</b>	É a diferença entre as despesas financeiras da empresa, que podem ser provenientes de juros pagos sobre empréstimos, descontos de duplicatas, variação cambial, entre outras operações, e ganhos obtidos no mercado financeiro. Não é um resultado ligado diretamente à operação executada pela empresa.
<b>Resultado Não Operacional</b>	É a diferença entre ganhos e despesas referentes a fatos não ligados a operação da empresa, como aluguéis, venda de um imóvel ou ativo imobilizado.
<b>Resultado Líquido</b>	Se trata de resultado final da empresa, depois de contabilizados todos os fatores ocorridos no exercício.

## Grupo Delzan

### 1. Introdução

O presente relatório foi elaborado com o objetivo primordial de apresentar – nos termos da Lei nº 11.101/2005 – Lei de Recuperação de Empresas e Falência – as bases financeiras, operacionais e estratégicas em direção à desejada superação da sua crise, de forma a resguardar e maximizar sua função social, seja como entidade geradora de bens e recursos, seja como provedora de empregos e tributos, resguardando também os interesses da comunidade de credores.

Neste sentido, a presente análise sumária sintetiza, observa e relata dados sobre a capacidade financeira das empresas a partir de informações disponibilizadas exclusivamente pelas recuperandas, não sendo neste momento factíveis de verificação por esta Perita. Confiamos, portanto, na qualidade, completude, rigorosidade e precisão de tais informações<sup>1</sup>.

Cabe ressaltar ainda que o relatório leva em consideração outras variáveis de cunho não apenas micro, mas também macroeconômicos.

---

<sup>1</sup> Tendo em vista a presunção de boa-fé e correção por parte das recuperandas, especialmente por tratar-se de ato que é processado em juízo, submetido, portanto, ao ministério do Poder Judiciário, eis que os relatórios mensais são elaborados por esta Administradora Judicial a partir de informações fornecidas pelas Recuperandas, de modo que estas devem estar cientes de que tem exclusiva responsabilidade pela higidez, correção técnica e veracidade da documentação disponibilizada. Assim, esta auxiliar do juízo não hesitará em adotar as medidas cabíveis caso constatare qualquer indício de fraude na concepção da documentação que serve de base à elaboração dos relatórios mensais.

Com base nos dados que aqui serão apresentados, analisaremos a capacidade das empresas, no presente momento e contexto, de honrar suas responsabilidades, tendo em vista o processo de Recuperação Judicial, em especial em face de seus credores.

O atual relatório retrata exclusivamente as informações disponibilizadas, pelas recuperandas, entre os meses de outubro/2022 a setembro/2023.

## 2. Do cenário econômico e setorial

O objetivo deste tópico é abordar as principais informações sobre a economia, as principais projeções, bem como a situação setorial específica das recuperandas, visando assim uma melhor compreensão.

### 2.1. Aspectos conjunturais e contexto setorial

A atividade empresarial<sup>2</sup> é organizada para a produção, circulação de bens ou de serviços e, como atividade econômica está sujeita a diversos riscos – internos e externos – que podem levar uma empresa a situação de crise econômico-financeira.

Neste sentido, além da análise econômico-financeira baseada nas demonstrações contábeis disponibilizadas pelas recuperandas, importa trazer à evidência uma breve análise da conjuntura econômica, bem como, da atual situação do setor desenvolvido.

Segundo o relatório Focus do Banco Central divulgado na data de 04/12/2023 estima-se que o PIB brasileiro crescerá 2,84% neste ano, sendo que para o próximo ano a expectativa ficou em 1,50% nesta semana.

---

<sup>2</sup> Negrão, Ricardo. Direito empresarial: estudo unificado. 5 ed. rev. – São Paulo, 2014.

A previsão para o câmbio<sup>3</sup> é de R\$ 4,99/US\$. Para o ano de 2024, os investidores estimam que o câmbio fique em R\$ 5,03/US\$ – informação também relevante, haja vista que várias empresas estão sujeitas à sua variação, afetando assim o seu resultado.

Outra informação importante para àquelas que exportam seus produtos ao resto do mundo, diz respeito a Balança Comercial. A expectativa de superávit para 2023 passou de US\$ 83,05 bilhões para US\$ 78,40 bilhões. Em relação ao ano de 2024, a expectativa – também de superávit – passou de US\$ 69,00 bilhões para US\$ 67,20 bilhões.

Em relação a taxa básica de juros (Selic), a mediana das projeções para 2023 é de 11,75% ao ano e de 9,25% ao ano no final de 2024, segundo especialistas.

De acordo com as projeções do mercado, o Índice Nacional de Preços ao Consumidor Amplo (IPCA) em 2023 passou de 4,53% para 4,54% nesta semana, enquanto para 2024, a projeção passou de 3,91% para 3,92%.

Setorialmente, verificam-se diferentes impactos – dado a especificidade de cada um dos setores.

De acordo com os dados da Pesquisa Mensal de Serviços (PMS) divulgados pelo IBGE, o volume de serviços apresentou diminuição de 0,3% em setembro de 2023 quando comparado ao mês anterior.

---

<sup>3</sup> Objetivando maior precisão nas projeções realizadas, o BC anunciou em janeiro/2021 que a projeção anual da moeda norte-americana passou a ser calculada a partir da média para a taxa no mês de dezembro e não mais no valor projetado para o último dia útil de cada ano.

Considerando o resultado de setembro de 2023 verifica-se que o setor está 10,8% acima do nível registrado em fevereiro de 2020 e 2,6% abaixo de dezembro de 2022.

Das cinco atividades pesquisadas, três demonstraram queda, com destaque para os serviços profissionais, administrativos e complementares que recuaram 1,1%, enquanto a de informação e comunicação este foi de 0,7%. Em transportes, a queda foi de 0,2%, a qual foi influenciada pelos setores de transporte rodoviário de carga – o principal segmento desse grupo e um dos maiores pesos das pesquisa – seguido por transporte aéreo de passageiros.

Segundo o analista da pesquisa, Rodrigo Lobo:

*Houve apenas uma movimentação natural do conjunto de empresas que compõe esses segmentos, não identificamos nenhum componente especial que tenha motivado a queda do setor.*

Em relação ao volume de serviços houve queda de 1,2% no mês de setembro de 2023, fato que interrompe a sequência de 2 anos e 6 meses de taxas positivas, nessa comparação.

Das vinte e sete unidades da Federação, dezessete registraram queda no mês de setembro quando comparado ao mês anterior, sendo os de maiores destaques: São Paulo (-1,2%), seguido por Goiás (-4,5%), Rio Grande do Sul (-1,6%) e Distrito Federal (-2,6%).

Lobo argumenta que os juros altos poderão ajudar o desempenho dos serviços financeiros, deixando as famílias mais inclinadas a poupar.

### 3. Visão geral das recuperandas

Neste ponto, será apresentada a composição societária das empresas, assim como, eventuais alterações no que diz respeito às participações societárias. Não menos importante, também relacionaremos os estabelecimentos e filiais (quando houver), com breve descritivo da atividade desenvolvida em cada uma, quando segmentada ou diferenciada.

#### 3.1. Do Grupo

De acordo com a pesquisa realizada perante a Junta Comercial do Estado de São Paulo (JUCESP) e o Cadastro Nacional de Pessoa Jurídica (CNPJ), as recuperandas possuem os seguintes dados:

Informações	Logística	Transportadora
Tipo de Estabelecimento	Matriz	Matriz
Nire	35601482688	35600866989
Razão Social	Delzan Logística Eireli	Transportadora Delzan Eireli
Nome Fantasia	N/D	Transportadora Delzan
Data de Abertura	16/08/2002	16/03/1998
CNPJ	05.235.912/0001-66	02.426.588/0001-75
Inscrição Estadual	671.199.533.116	671.089.481.110
Endereço	Rua Suíça, 413	Rua Suíça, 413
Complemento	N/D	Sala 01
Bairro	Jardim Santa Maria (Nova Veneza)	Jardim Santa Maria (Nova Veneza)
Cidade	Sumaré	Sumaré
Estado	SP	SP
CEP	13177-423	13177-423
Natureza Jurídica	230-5 - Empresa Individual de Responsabilidade Limitada (de Natureza Empresária)	230-5 - Empresa Individual de Responsabilidade Limitada (de Natureza Empresária)
CNAE Principal	49.30-2-02 - Transporte rodoviário de carga, exceto produtos perigosos e mudanças, intermunicipal, interestadual e internacional	49.30-2-02 - Transporte rodoviário de carga, exceto produtos perigosos e mudanças, intermunicipal, interestadual e internacional



CNAE Secundários	49.30-2-01 - Transporte rodoviário de carga, exceto produtos perigosos e mudanças, municipal.	49.30-2-01 - Transporte rodoviário de carga, exceto produtos perigosos e mudanças, municipal.
	49.30-2-03 - Transporte rodoviário de produtos perigosos	52.11-7-99 - Depósitos de mercadorias para terceiros, exceto armazéns gerais e guarda-móveis
	77.19-5-99 - Locação de outros meios de transporte não especificados anteriormente, sem condutor	52.50-8-04 - Organização logística do transporte de carga

A Delzan Logística possui filiais em:

- Filial Rio Claro: Rua Schobell, nº 353, Bairro Distrito Industrial, Rio Claro – SP.
- Filial Cuiabá/MT: Rua Josefa Sousa Silva, Quadra 6, Lote 20 – Cuiabá/MT.
- Filial Campo Grande: Rua Danúbio Azul, 88 – Campo Grande, MS
- Filial Goiânia: Av. João Leite, 3167 – S2 Q1, L 299 – Goiânia/GO.

Em relação a Transportadora Delzan, suas filiais estão inativas, porém ainda não foram encerradas junto à JUCESP.

- Filial 02.426.588/0002-56 - Av Joao Leite nº 3167 - Goiânia - GO
- Filial 02.426.588/0003-37 - Av Fernando Correa da Costa nº 6940 - Cuiabá - MT
- Filial 02.426.588/0004-18 – R Quinze de Novembro nº 5008 - Joinville - SC
- Filial 02.426.588/0005-07 – R Domingos Sahib nº 33 - Campo Grande - MS
- Filial 02.426.588/0006-80 – R Serafim Polli nº 147 - São Paulo - SP
- Filial 02.426.588/0007-60 – Av Brasil Sul nº 6335 - Anápolis - GO

### ***3.2. Da composição societária***

De acordo a pesquisa realizada junto a Junta Comercial do Estado de São Paulo (JUCESP), a recuperanda possui a seguinte composição societária:



<b>EMPRESAS</b>		
<b>Grupo Delzan</b>	<b>Delzan Logística Eireli CNPJ: 05.235.912/0001-66</b>	<b>Transportadora Delzan CNPJ: 02.426.588/0001-75</b>
Sócios	Maisa Schneider Zanfelice CPF: 717.355.778-04	Luiz Carlos Zanfelice CPF: 820.925.408-15
Capital Social Inicial	95.400,00	93.700,00

### 3.3. Da estrutura organizacional

As recuperandas possuem a seguinte estrutura organizacional:

Período	Administrativo/ Comercial	Operacional/ Tráfego	Total	Admissões/ Demissões	Regime de Trabalho
	Out/22	19		12	
Nov/22	22	13	35	6/2	CLT
Dez/22	21	11	32	0/3	CLT
Jan/23	20	10	30	0/2	CLT
Fev/23	21	09	30	0/2	CLT
Mar/23	21	9	30	1/1	CLT
Abr/23	22	8	30	2/2	CLT
Mai/23	20	5	25	1/6	CLT
Jun/23	19	1	20	1/6	CLT
Jul/23	13	1	14	0/6	CLT
Ago/23	12	1	13	0/1	CLT
Set/23	6	7	13	0/0	CLT

Não houve alteração no quadro de colaboradores nos últimos dois meses, conforme a tabela acima.

## 4. Informações Econômicas e Contábeis

De acordo com o IBRACON (NPC 26):



*[...] as demonstrações contábeis são uma representação monetária estruturada da posição patrimonial e financeira em determinada data e das transações realizadas por uma entidade no período findo nessa data. O objetivo das demonstrações contábeis de uso geral é fornecer informações sobre a posição patrimonial e financeira, o resultado e o fluxo financeiro de uma entidade, que são úteis para uma ampla variedade de usuários na tomada de decisões. As demonstrações contábeis também mostram os resultados do gerenciamento, pela Administração, dos recursos que lhe são confiados.*

#### **4.1. Balanço Patrimonial**

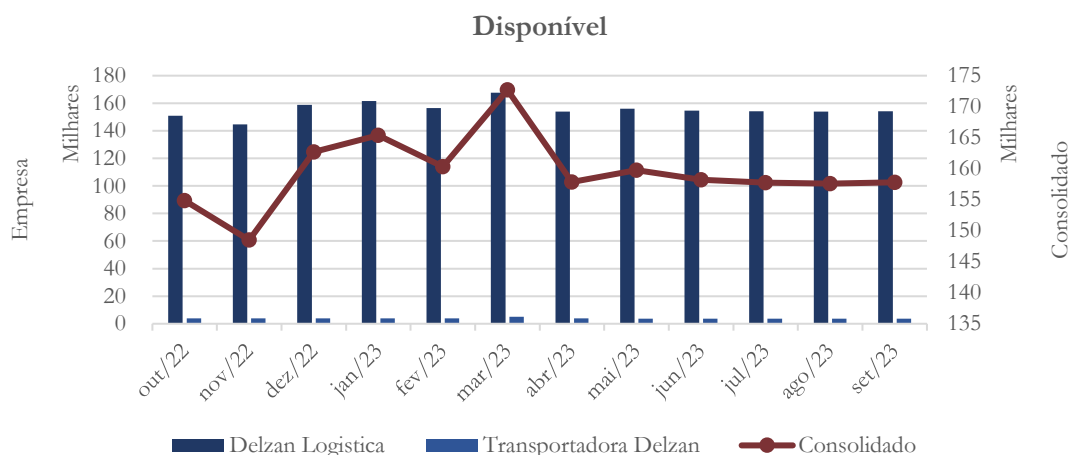
O Balanço Patrimonial, como demonstração contábil, tem por objetivo evidenciar de forma qualitativa e quantitativa – em uma determinada data – a posição patrimonial e financeira da empresa.

##### **4.1.1. Disponível<sup>4</sup>**

---

<sup>4</sup> A conta disponível das recuperandas é composta pelas linhas: caixa, bancos e aplicações

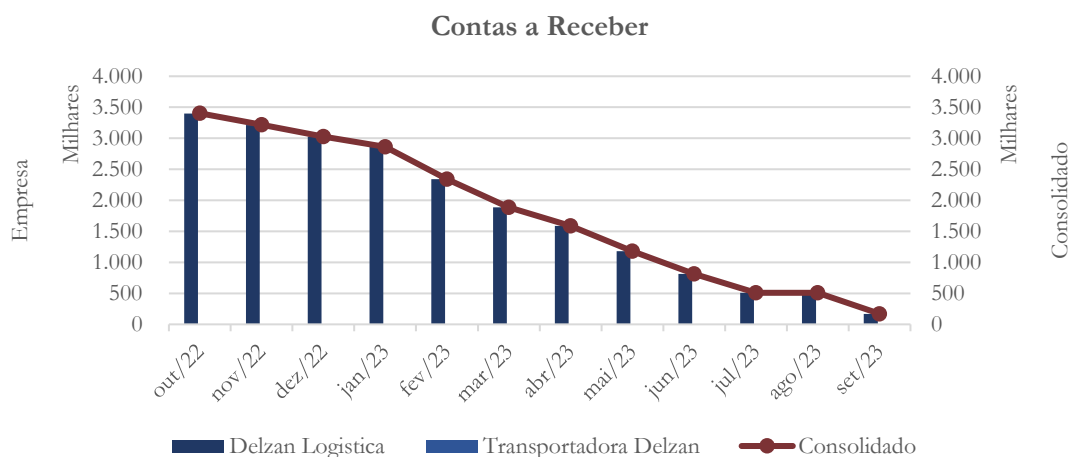
Gráfico 1



Após demonstrar diminuição no saldo consolidado referente aos meses de julho (-0,28%) e agosto (-0,11%), a conta disponível apresentou aumento de 0,12% em setembro/2023, cujo saldo foi de R\$ 157,8 mil.

#### 4.1.2. Contas a Receber

Gráfico 2



O saldo de contas a receber da Logística<sup>5</sup> registrado no ativo circulante apresenta redução no período compreendido entre junho/2023 a setembro/2023. De junho/2023 para julho/2023 observa-se redução de 37,5%, seguida da manutenção do saldo no mesmo patamar nos meses de julho/2023 e agosto/2023, sendo observada nova redução, da ordem de 66,3%, alcançando-se o valor de R\$ 170,8 mil em setembro/2023. Essas reduções são consistentes com a redução do faturamento no mesmo período.

As recuperandas reportam a existência de saldos vencidos em setembro/2023 no montante de R\$ 21,6 mil.

A tabela abaixo apresenta os saldos em aberto dos cinco principais clientes no mês de setembro/2023:

Delzan Logística Clientes	Saldo Atual
AT-TRANS LOGISTICA E TRANSPORTES LTDA	149,2
FIRST S/A	6,7
TRANSPORTE RODOVIARIO 1500 LTD	2,0
L. R. A. GUIMARAES ACABAMENTOS	1,6
H CAMPOS CIA LTDA	1,5

Adicionalmente, as recuperandas mantêm saldo de contas a receber, registrado no ativo realizável a longo prazo, pelo valor de R\$ 1.181,3 mil, o que representa um aumento de 0,3% em relação ao saldo registrado em junho/2023.

#### 4.1.3. Estoques

<sup>5</sup> A Transportadora não apresenta saldo nesta conta.

Devido à natureza das operações desenvolvidas pelas empresas, não há formação de estoques.

#### 4.1.4. Investimentos

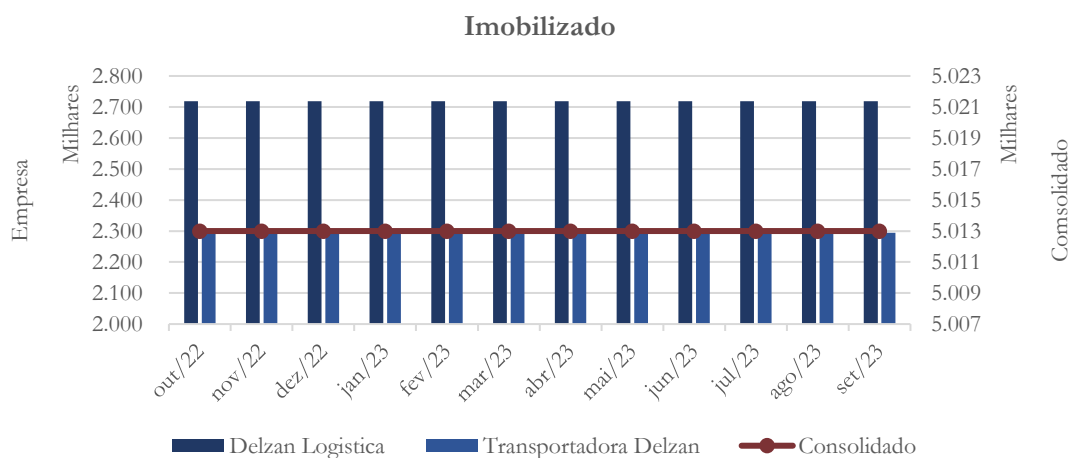
As empresas não apresentam saldo de investimentos em suas demonstrações contábeis.

#### 4.1.5. Imobilizado

A lei 11.101/05 – que regula a recuperação judicial, a extrajudicial e a falência do empresário e da sociedade empresária – em seu art. 66, aponta que:

*Após a distribuição do pedido de recuperação judicial, o devedor não poderá alienar ou onerar bens ou direitos de seu ativo permanente, salvo evidente utilidade reconhecida pelo juiz, depois de ouvido o Comitê, com exceção daqueles previamente relacionados no plano de recuperação judicial.*

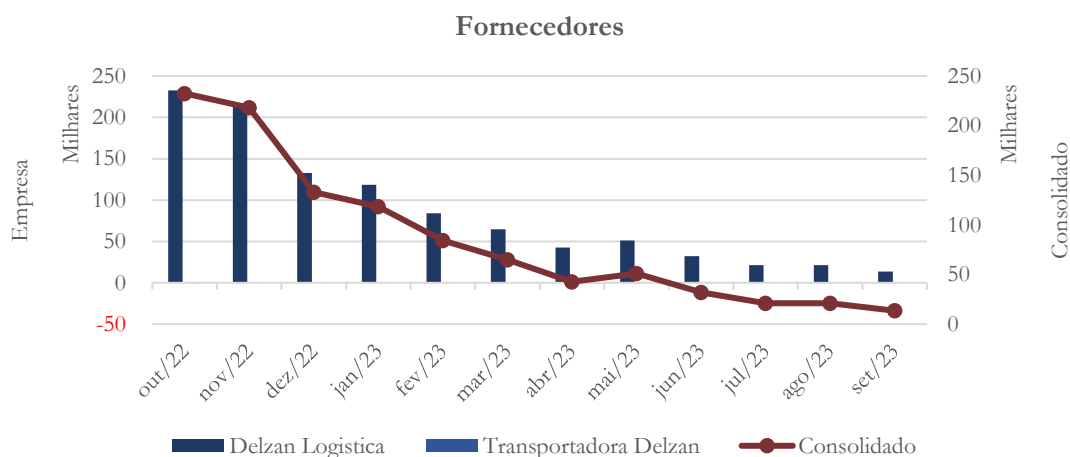
Gráfico 3



Não houve alteração no saldo do imobilizado, conforme demonstrado no gráfico acima. A grande parte dos ativos fixos das empresas já se encontra substancialmente depreciada. O saldo em setembro/2023 é composto basicamente por terrenos (R\$ 124,7 mil) e benfeitorias (R\$ 89,9 mil).

#### 4.1.6. Fornecedores

Gráfico 4



A conta fornecedores<sup>6</sup> vem sistematicamente apresentando decréscimos, e o seu saldo totaliza R\$ 13,5 mil em setembro/2023.

A tabela abaixo apresenta os principais fornecedores da Logística no mês de setembro/2023:

Delzan Logística Fornecedores	Saldo Atual
MAXCONT ASSESS E CONSULTORIA CONTABIL	2,0
AUTO ELETRICA JM LTDA	1,8

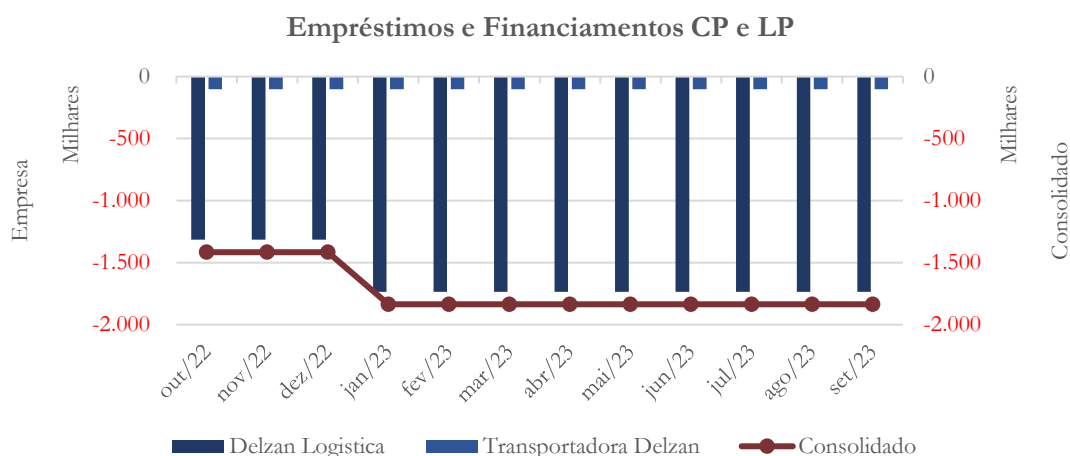
<sup>6</sup> Contabilizado apenas na Logística.



TELEFONICA BRASIL S.A - VIVO	1,4
VOLTORK MT SERVICOS MECANICOS	1,0
SASCAR - TECNOLOGIA E SEGURANCA	0,9

### 4.1.7. Empréstimos e Financiamentos

Gráfico 5

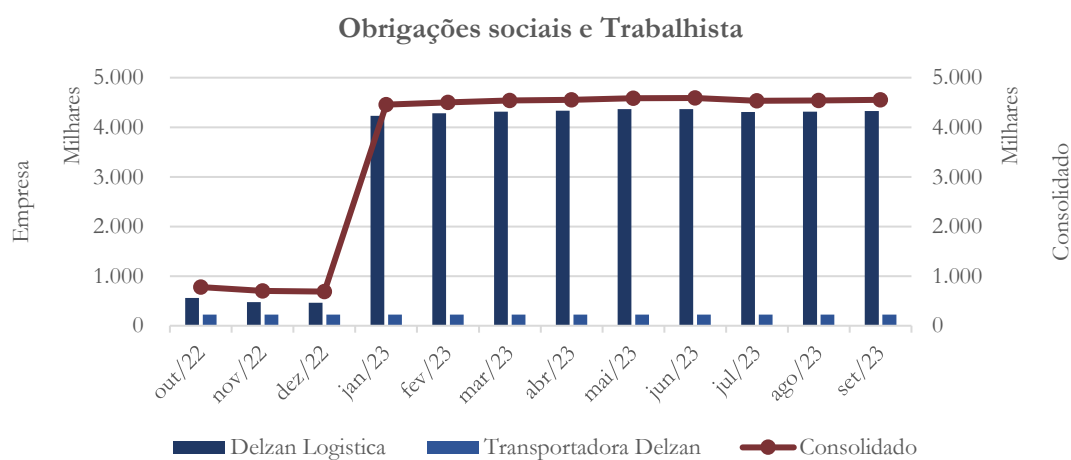


As recuperandas apresentam saldo de R\$ 6.430,6 mil no passivo exigível a longo prazo, em conta intitulada “recuperação judicial”, dentro do grupo de contas de empréstimos e financiamentos. Este saldo não apresenta movimentação significativa durante o ano de 2023.

Ainda no passivo exigível a longo prazo, as empresas apresentam saldo combinado de conta redutora, intitulada “encargos sobre empréstimos a apropriar”, dentro do grupo de empréstimos e financiamentos, no valor de R\$ 1.835,8 mil. Este saldo não apresenta movimentação durante todo o ano de 2023.

### 4.1.8. Obrigações Sociais e Trabalhistas

Gráfico 6



As obrigações sociais e trabalhistas vêm apresentando saldo relativamente estável, se mantendo no patamar de R\$ 4.500 mil.

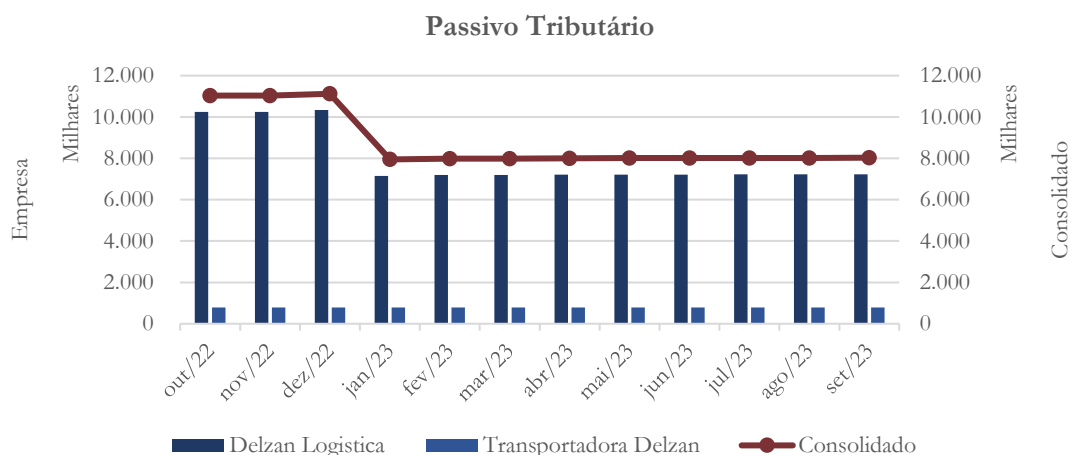
A composição do saldo é como segue:

Salários e Encargos	mai/23	jun/23	jul/23	ago/23	set/23
Salários e Ordenados	186,3	187,7	126,1	133,0	138,9
FGTS	3,6	2,7	2,1	2,3	2,1
INSS	4.378,9	4.381,5	4.385,5	4.390,2	4.393,6
Encargos	18,1	18,0	17,8	17,6	17,5
<b>Total:</b>	<b>4.587,0</b>	<b>4.589,9</b>	<b>4.531,6</b>	<b>4.543,1</b>	<b>4.552</b>

O INSS a recolher representa 96,5% do valor total desse grupo de contas no mês de setembro/2023.

#### 4.1.9. Passivo Tributário

Gráfico 7



O saldo consolidado do passivo tributário apresenta saldo estável no período compreendido entre julho/2023 e setembro/2023, mantendo-se em R\$ 8.027 mil.

Fazenda	mai/23	jun/23	jul/23	ago/23	set/23
Municipal	8,1	4,1	2,7	2,5	2,2
Estadual	3.516,4	3.516,3	3.516,3	3.516,3	3.516,3
Federal	4.403,6	4.408,9	4.414,6	4.421,0	4.426,2
Previdenciário	0	0	0	0	0
Outros	81,6	81,6	81,6	81,6	81,6
<b>Total:</b>	<b>8.009,7</b>	<b>8.011,0</b>	<b>8.015,2</b>	<b>8.021,4</b>	<b>8.026,3</b>

No mês de setembro/2023, tributos devidos à União, que correspondiam a 55,15% da totalidade dos passivos tributários, eram representados substancialmente por contribuições ao PIS e COFINS a recolher. No caso dos tributos estaduais devidos, que correspondiam a 43,81% do passivo tributário total, trata-se de ICMS a recolher.

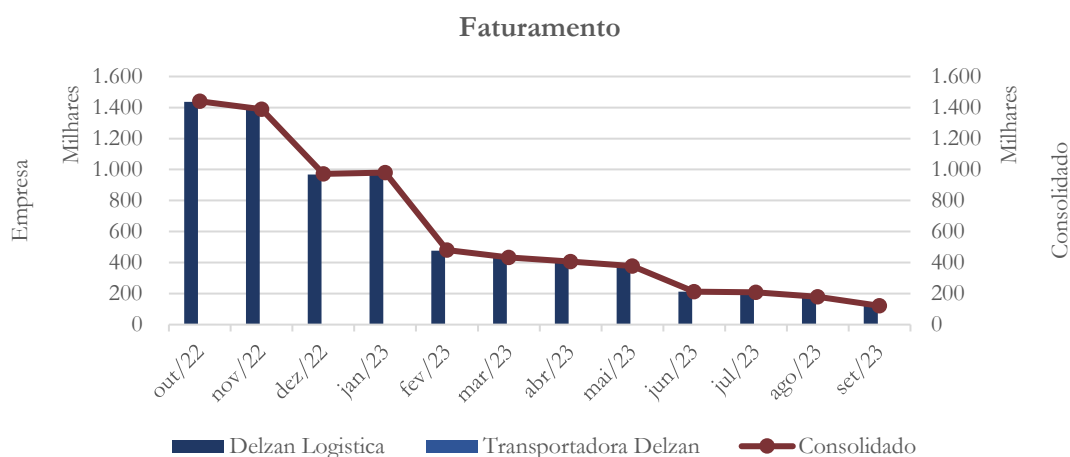
#### 4.2. Demonstração do Resultado do Exercício

A Demonstração do Resultado do Exercício (DRE), como relatório contábil, é confeccionada junto com o Balanço Patrimonial e oferece uma síntese econômica das

atividades operacionais e não operacionais, permitindo visualizar assim se as empresas estão gerando lucro ou prejuízo, em um determinado período.

**4.2.1. Faturamento**

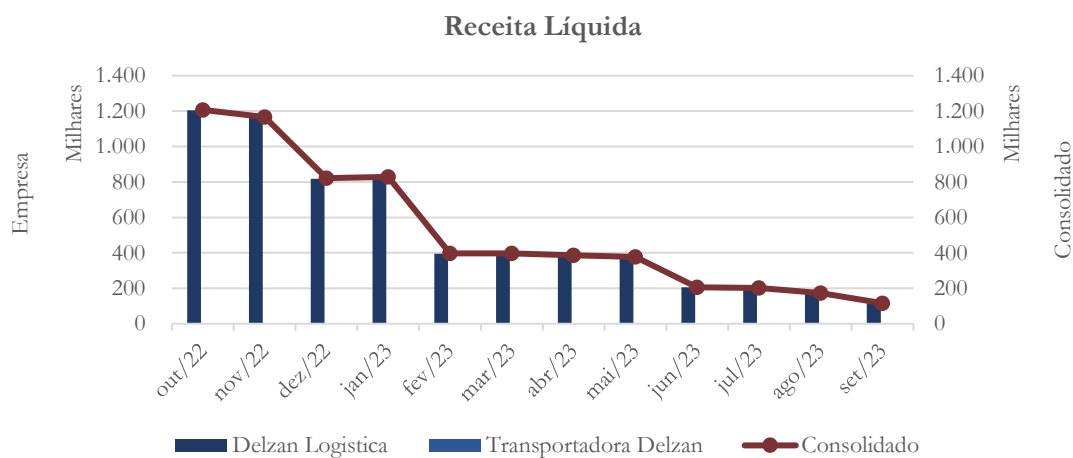
Gráfico 8



Como se pode verificar no gráfico acima, o faturamento das recuperandas vem apresentando contínua redução ao longo do tempo, tendo alcançado R\$ 122,3 mil em setembro/2023 (R\$ 3.473,6 mil nos nove primeiros meses de 2023).

**4.2.2. Receita Líquida**

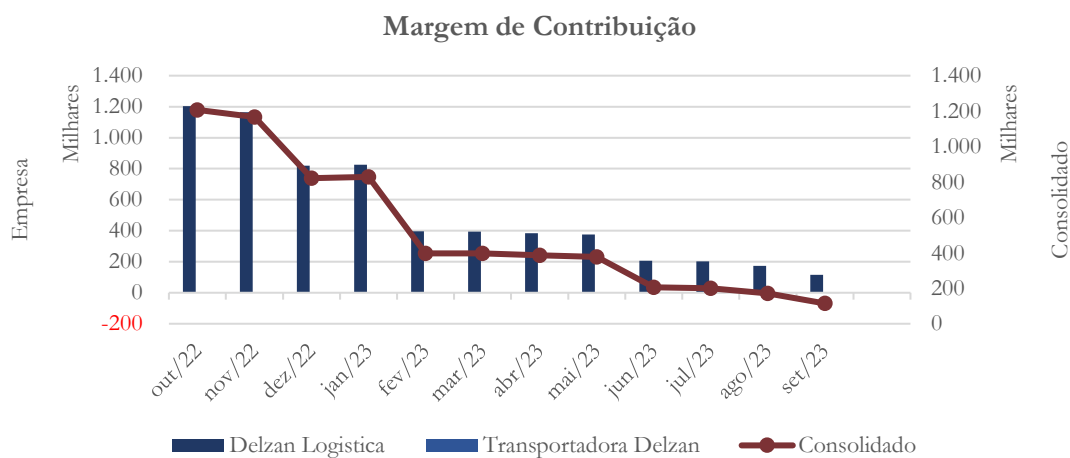
Gráfico 9



Em linha com a evolução do faturamento, a receita líquida apresenta contínua redução, tendo alcançado R\$ 115,9 mil em setembro/2023 (R\$ 3.081,6 mil no período de nove meses findo em setembro/2023). As deduções à receita bruta são representadas substancialmente por tributos incidentes sobre as vendas (ICMS, PIS e COFINS) que totalizaram R\$ 313,4 mil nos nove primeiros meses de 2023, o equivalente a 9,23% do faturamento. Os cancelamentos de vendas totalizaram R\$ 78,6 mil no período compreendido entre janeiro/2023 a setembro/2023.

#### 4.2.3. Margem de Contribuição

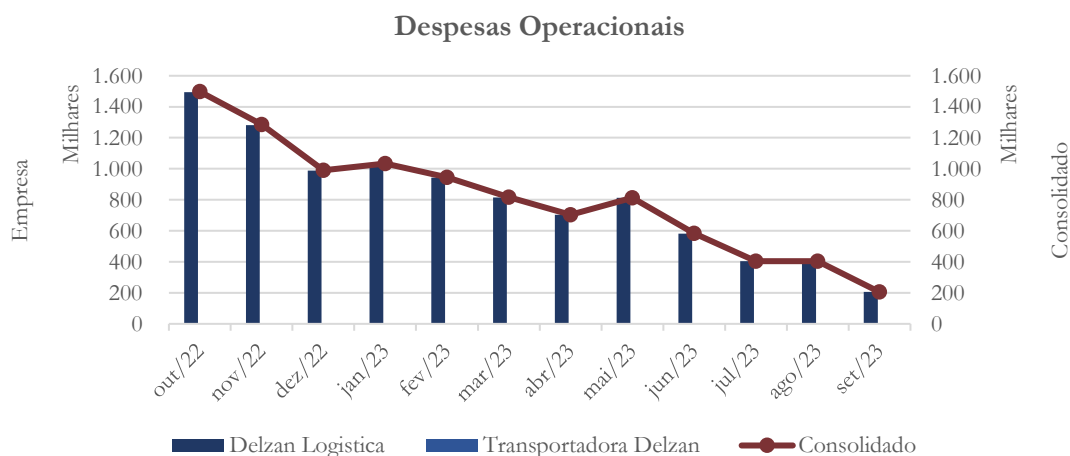
Gráfico 10



A margem de contribuição totalizou R\$ 114,6 mil em setembro/2023 (R\$ 3.077,6 mil nos primeiros nove meses de 2023).

#### 4.2.4. Despesas Operacionais

Gráfico 11

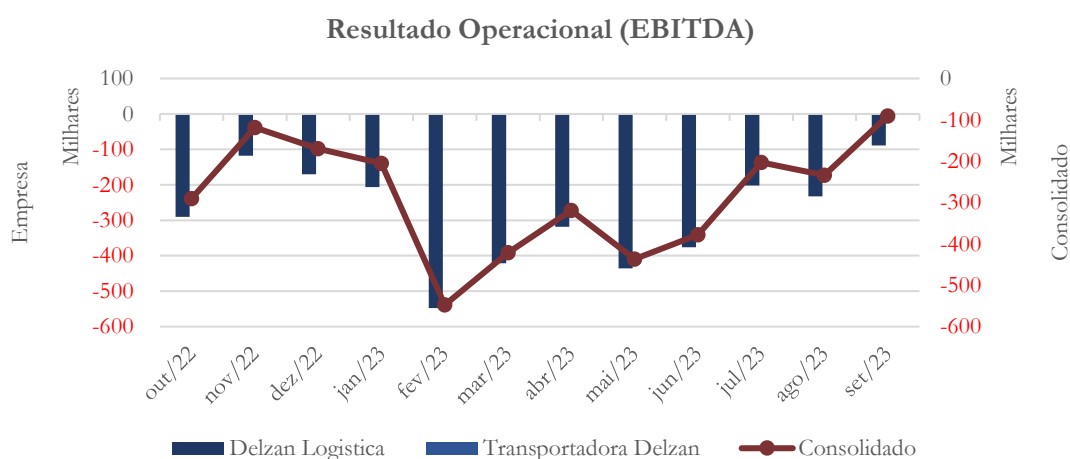


As despesas operacionais vêm apresentando reduções ao longo do tempo. Após registrarem R\$ 584,0 mil em junho/2023 apresentaram redução de 30,9% em julho,

mantendo-se em patamar estável em julho e agosto/2023, da ordem de R\$ 404 mil, seguidas de uma redução de 49,4% em setembro/2023, atingindo R\$ 205 mil.

#### 4.2.5. Resultado Operacional (EBITDA)

Gráfico 12

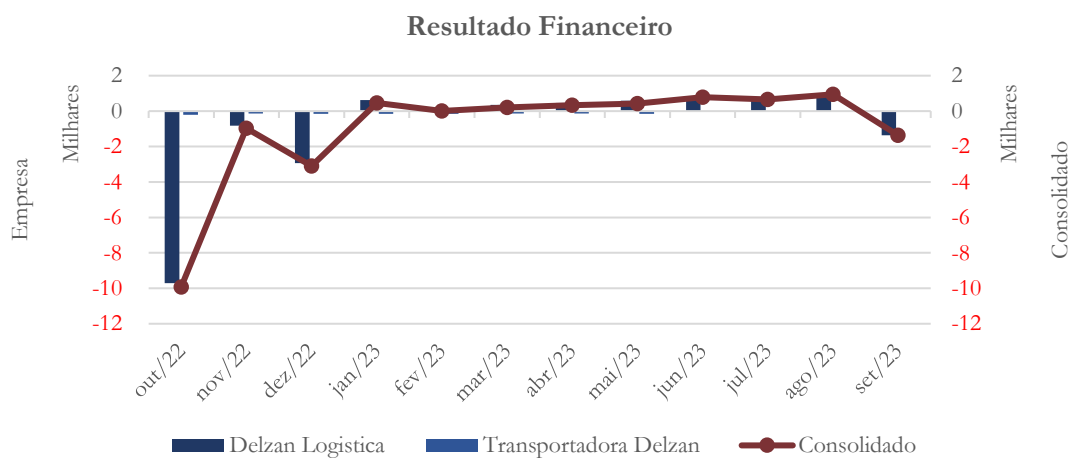


O prejuízo operacional<sup>7</sup> combinado foi de R\$ 2.833,9 mil nos primeiros nove meses de 2023.

#### 4.2.6. Resultado Financeiro

<sup>7</sup> Concentrada na Logística.

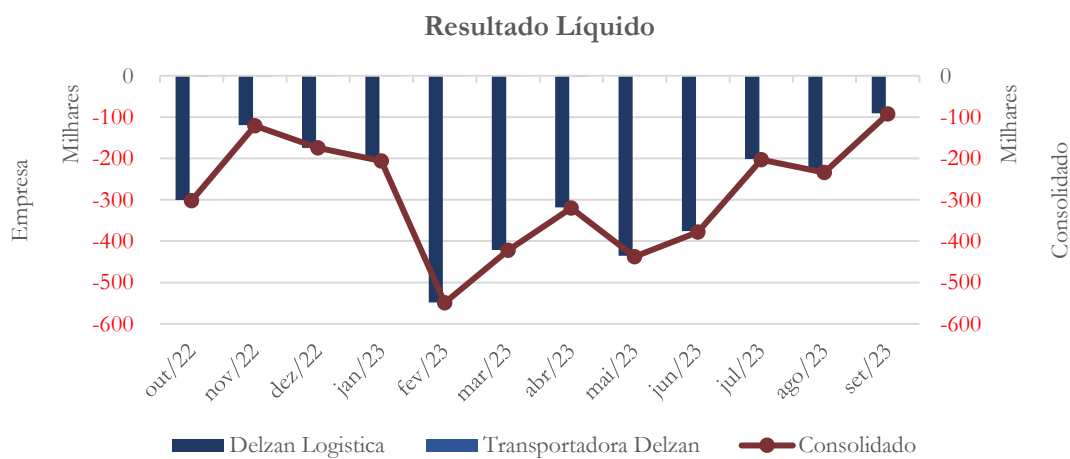
Gráfico 13



As recuperandas registraram receitas financeiras líquidas no valor de R\$ 2,5 mil no período de nove meses findo em setembro/2023.

#### 4.2.7. Resultado Líquido

Gráfico 14



O prejuízo líquido<sup>8</sup> combinado apresentou saldo de R\$ 2.841,9 mil no período compreendido entre janeiro e setembro/2023.

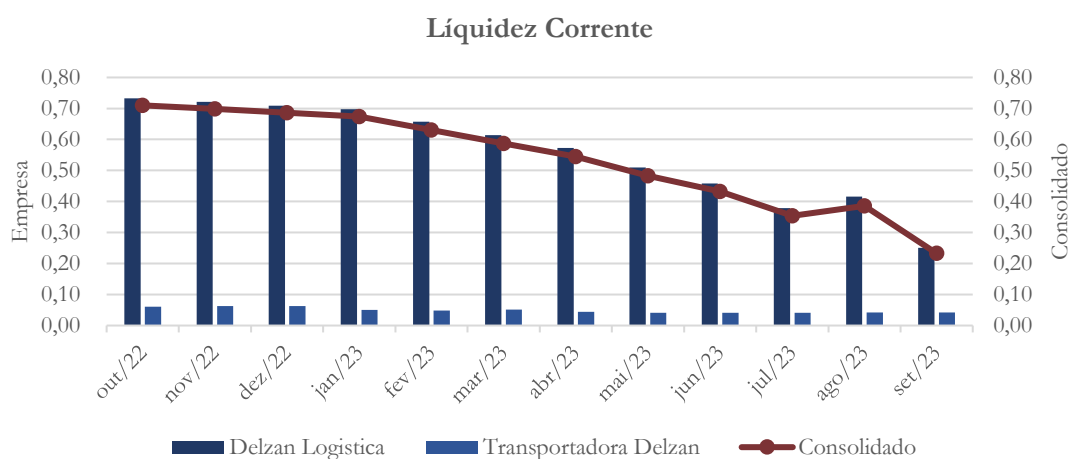
### 4.3. Índices e Indicadores

Os índices e indicadores são resultados obtidos através da análise contábil da empresa, os quais fornecem informações relevantes a respeito das operações realizadas, possibilitando uma melhor avaliação, via fórmulas matemáticas, na análise das demonstrações financeiras.

#### 4.3.1. Liquidez Corrente

A liquidez corrente<sup>9</sup> – obtida através da razão entre o ativo circulante e o passivo circulante – tem como objetivo demonstrar a capacidade da empresa de cumprir com suas obrigações imediatas, ou seja, aquelas de curto prazo.

Gráfico 15



<sup>8</sup> Concentrado na Logística.

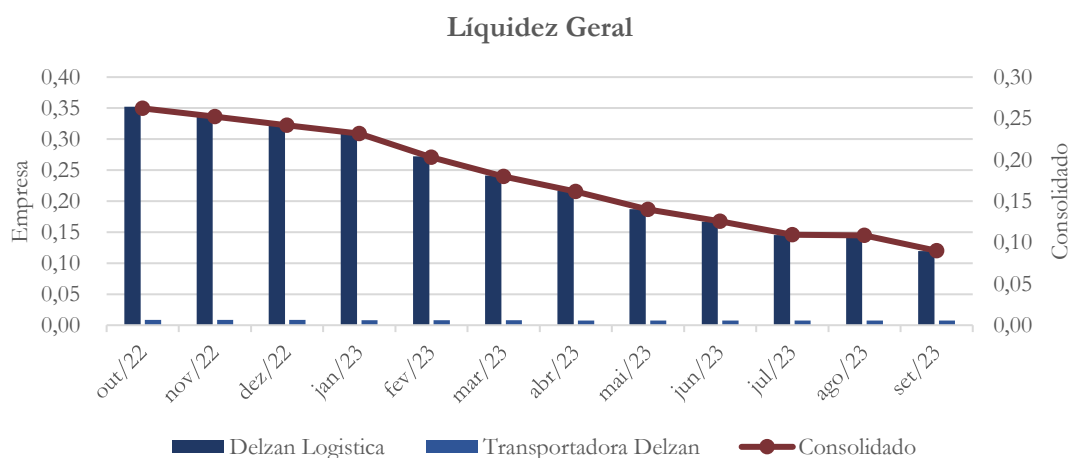
<sup>9</sup> Quanto maior for o índice encontrado, melhor é a situação de liquidez da empresa.

Como se pode observar, este índice vem apresentando piora ao longo do tempo. Em setembro/2023, as recuperandas possuíam R\$ 0,23 para cada R\$ 1,00 de dívida registrada naquele mês.

#### 4.3.2. Liquidez Geral

Objetiva comparar a capacidade da empresa a curto e a longo prazos<sup>10</sup>. Neste sentido, quando o resultado deste índice for menor que 1, em tese, a empresa estaria com problemas financeiros e, conseqüentemente, apresentaria dificuldades em cumprir suas obrigações.

Gráfico 16



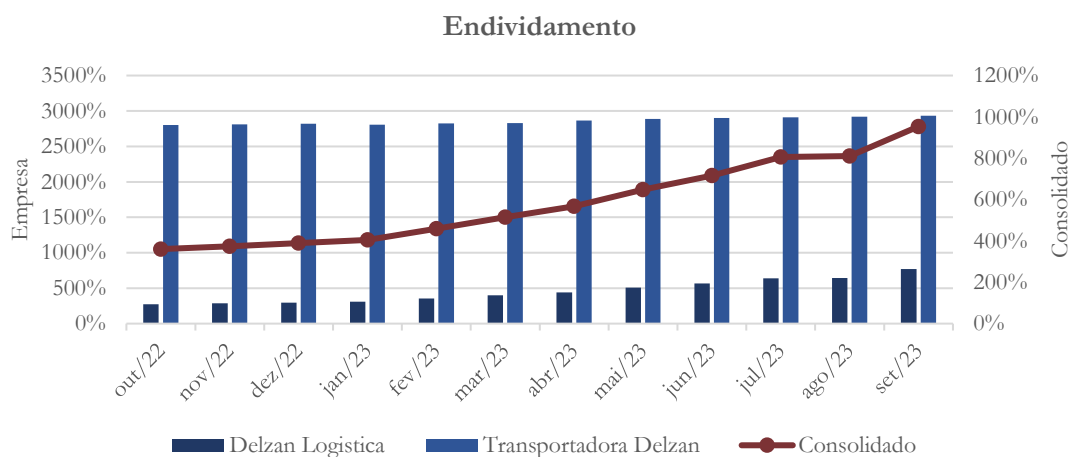
Semelhantemente ao comportamento do índice de liquidez corrente, o índice de liquidez geral vem apresentando deterioração. Em setembro/2023, as empresas demonstram possuir R\$ 0,09 para honrar cada R\$ 1,00 de seus passivos.

<sup>10</sup> Calcula-se a liquidez geral através da soma do ativo circulante e realizável a longo prazo dividido pela soma do passivo circulante e não circulante.

### 4.3.3. Endividamento

O objetivo deste índice é verificar o percentual de capital de terceiros que a empresa utiliza numa determinada data. Neste sentido, quanto mais elevado for o índice, maior o grau de endividamento no andamento de suas atividades.

Gráfico 17

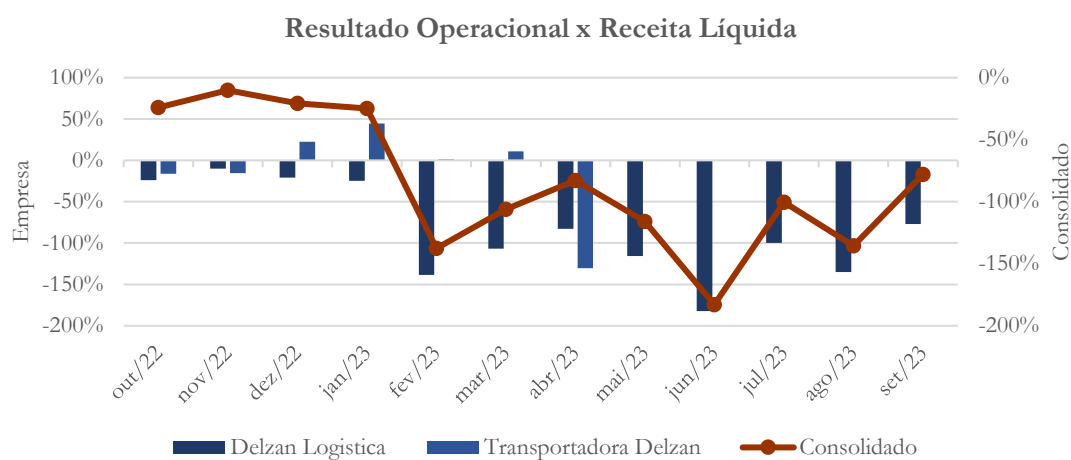


Como se pode verificar, este índice vem apresentando elevação ao longo do tempo. Em setembro/2023 demonstra que os passivos totais das empresas correspondem a cerca de 9,5 vezes os seus ativos.

### 4.3.4. Resultado da operação

O EBITDA (*Earnings before interest, taxes, depreciation and amortization*) – resultado antes dos juros, impostos, depreciação e amortizações – mede o resultado da operação. Neste sentido, este nos mostra quanto dinheiro é gerado (ou consumido) pelos ativos operacionais.

Gráfico 18

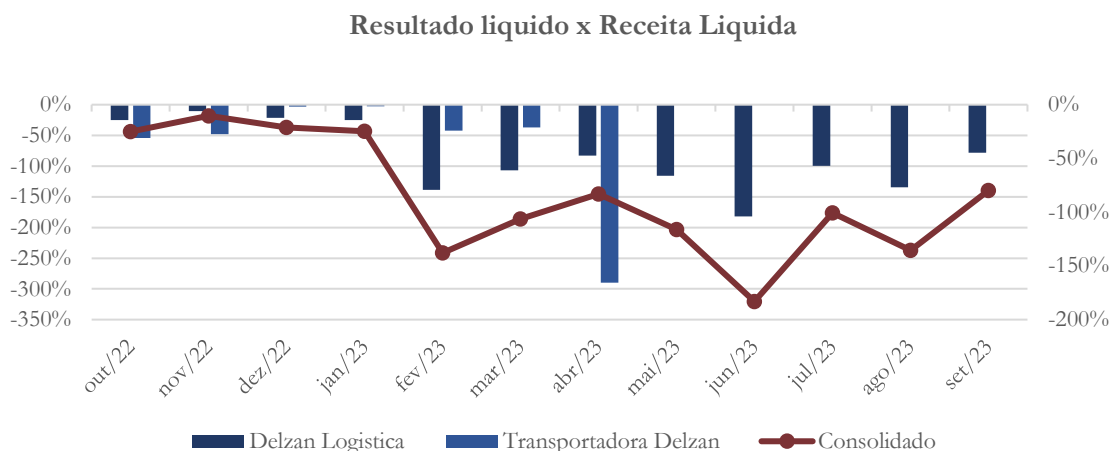


No mês de setembro/2023, o índice apresentou-se negativo em 78%, demonstrando retorno operacional negativo.

#### 4.3.5. Retorno Líquido

O resultado líquido desconsidera todos os fatores que influenciam o resultado de uma operação, ou seja, depreciação, amortizações, juros pagos e recebidos, receitas e despesas não operacionais, impostos sobre lucro, entre outros – isto é, apresenta o lucro que o ativo realmente oferece à empresa.

Gráfico 19

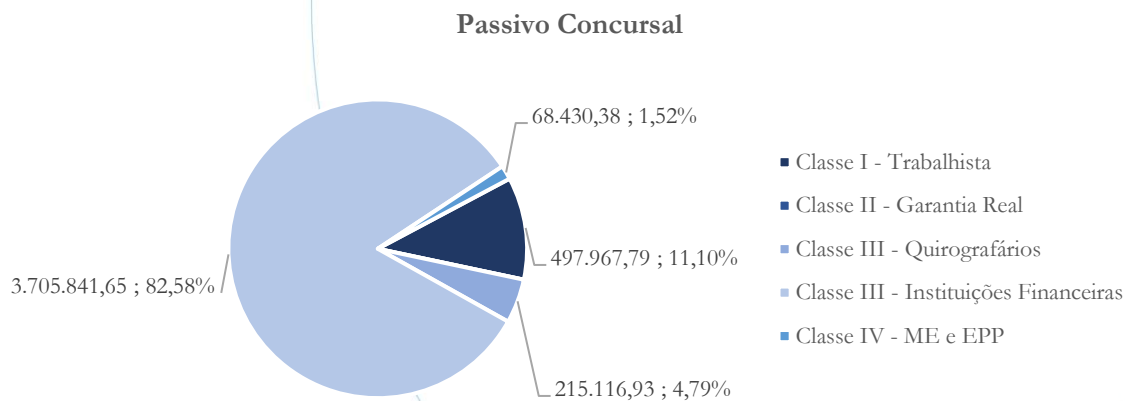


Conforme o gráfico acima, o retorno líquido foi negativo em 80%.

**4.3.6. Passivo concursal**

O passivo concursal das recuperandas é composto como segue:

Gráfico 20



O passivo concursal da Delzan totaliza saldo no valor de R\$ 4.487,4 mil, conforme a tabela abaixo:



Classe de Credores	Quantidade de Credores	Valor do Crédito	Participação da Classe
Classe I - Trabalhista	5	497.967,79	11,10%
Classe II - Garantia Real	0	0,00	0,00%
Classe III - Quirografários	17	215.116,93	4,79%
Classe III - Instituições Financeiras	4	3.705.841,65	82,58%
Classe IV - ME e EPP	27	68.430,38	1,52%
<b>Total</b>	<b>53</b>	<b>4.487.356,75</b>	<b>100,00%</b>

A Classe I possui 5 credores, os quais representam 11,10% do crédito concursal total, enquanto na Classe III, referente às instituições financeiras há 4 credores representando 82,58% do passivo. A Classe Quirografários possui 17 credores e representa 4,79% do passivo, enquanto a Classe IV inclui 27 credores, representando 1,52% do passivo total.

## 5. Análise e considerações finais

A Delzan demonstra diminuição gradativa da operação ao longo dos últimos 12 meses, registrando faturamento significativamente inferior ao apresentado no mesmo período do exercício anterior. No período compreendido entre janeiro/2023 e setembro/2023, a receita líquida atingiu R\$ 3.081,6 mil.

As empresas vêm apresentando neste contexto redução das despesas operacionais. No entanto, esta redução não tem sido suficiente para reverter a sua situação de déficit. No período compreendido entre janeiro/2023 e setembro/2023 as despesas operacionais totalizaram R\$ 5.911,5 mil.

Tendo em vista esses fatores, as empresas registraram prejuízo líquido no período de nove meses findo em setembro/2023, no total de R\$ 2.841,9 mil.

Esse quadro indica um agravamento da situação econômico-financeira das recuperandas.

No mais, continuaremos acompanhando.

## 6. Acompanhamento processual

Recuperação Judicial

Processo n. 1005938-25.2016.8.26.0510

26/08/2016	• Petição Pedido de Processamento da Recuperação Judicial
19/09/2016	• Deferimento Processamento da Recuperação Judicial
18/11/2016	• Plano de Recuperação Judicial protocolado nos autos
21/04/2017	• Publicação Edital art. 52
18/08/2017	• Publicação Edital art. 7, § 2º
17/04/2018	• Assembleia Geral de Credores - 1ª Convocação - não instalada por falta de quórum
24/04/2018	• Assembleia Geral de Credores - 2ª Convocação - suspensão por deliberação
08/06/2018	• Assembleia Geral de Credores - 2ª Convocação - Continuação - suspensão por deliberação
12/07/2018	• Assembleia Geral de Credores - 2ª Convocação - 2ª Continuação - suspensão por deliberação
14/08/2018	• Assembleia Geral de Credores - 2ª Convocação - 3ª Continuação - aprovação do Plano de Recuperação Judicial
03/10/2018	• Sentença Homologando a Recuperação Judicial
07/04/2021	• Assembleia Geral de Credores
01/10/2021	• Decisão homologando o plano de recuperação judicial

Para verificação do andamento processual acesse o site: [www.r4cempresarial.com.br](http://www.r4cempresarial.com.br)




ADMINISTRAÇÃO  
JUDICIAL

## 7. Anexos

BALANÇO PATRIMONIAL DELZAN LOGISTICA EIRELI-EPP Julho de 2.023			
ATIVO		PASSIVO	
<b>ATIVO CIRCULANTE</b>	<b>805.520,98</b>	<b>PASSIVO CIRCULANTE</b>	<b>-11.693.305,41</b>
Disponível	154.134,28	Obrigações a Curto Prazo	
Caixa	154.133,28	Duplicatas à Pagar	-21.157,81
Bancos c/Movimento	1,00	Contas à Pagar	-140.392,27
Aplicação	0,00	Obrigações Tributárias	-7.223.634,30
Cientes a Receber	507.188,89	Obrig. trabalhistas e Encargos	-4.207.824,28
Adiantamentos	4.529,29	Provisões p/Férias-13.Salario	-100.296,00
Impostos a Recuperar	14.671,10	Encargos s/Emprest. a Apropriar	0,00
Despesas Antecipadas		<b>PASSIVO NÃO CIRCULANTE</b>	<b>-1.948.562,21</b>
Seguros a Apropriar	124.997,42	Obrigações a Longo Prazo	
<b>ATIVO NÃO CIRCULANTE</b>	<b>1.324.910,33</b>	Emprest. e Financiamentos	1.734.406,00
Real. de Longo Prazo	1.178.707,18	Recuperação Judicial	-3.682.968,80
Mutuo Transportadora Delzan	1.178.707,18	<b>PATRIMONIO LÍQUIDO</b>	<b>11.511.437,19</b>
Permanente	146.203,15	Capital Realizado	-95.400,00
Investimentos	0,00	Maisa Schneider Zanfelicé	-95.400,00
Imobilizado	2.718.881,15	Lucros ou Prejuizos Acum.	11.606.837,19
(-)Depreciação	-2.556.466,61	Prejuizo Acumulados	9.099.341,19
(-)Amortização	-16.211,39	Desp. de Exercícios Anteriores	0,00
Bens Intangíveis	0,00	Distr. Lucro Maisa S. Zanfelicé	0,00
<b>TOTAL DO ATIVO</b>	<b>2.130.431,31</b>	Prejuizo Operacional-2.023	2.507.495,00
		<b>TOTAL DO PASSIVO</b>	<b>-2.130.431,31</b>

Reconhecemos a exatidão do presente Balanço Patrimonial, encerrado nesta data.

Sumaré, 31 de Julho de 2.023

  
Carlos Alberto Campos da Silva  
CRC-SP 260871/0-7

  
MAISA SCHNEIDER ZANFELICE

# Demonstrativo do Resultado do Exercício

fls. 6874

ENCERRAMENTO : jul/23

FOLHA : 00002

**RECEITAS OPERACIONAIS BRUTA:**

RECEITA DE SERVICOS	207.576,81	C
(=) RECEITA LIQUIDA ANTES DOS IMPOSTOS	207.576,81	C
<b>( - ) IMPOSTOS INCIDENTES S/RECEITAS:</b>		
COFINS	4.598,43	D
ICMS	0,00	D
PIS	998,34	D
CONTRIBUICAO PREVIDENCIARIA S/RECEITA BRUTA -CPRB	0,00	
ISS	0,00	D
(=) TOTAL IMPOSTOS INCIDENTES S/RECEITA BRUTA	5.596,77	D
( = ) RECEITA LIQUIDA	201.980,04	C
( - ) CUSTO DOS SERVICOS VENDIDOS	403.380,58	D
( = ) RESULTADO BRUTO	201.400,54	C
<b>( - ) DESPESAS OPERACIONAIS</b>		
DESPESAS FINANCEIRAS	1.605,38	D
DEPRECIACÃO	479,17	D
(=) TOTAL DESPESAS OPERACIONAIS	2.084,55	D
<b>( + ) RECEITAS FINANCEIRAS :</b>		
RECEITAS FINANCEIRAS	2.273,14	C
( = ) LUCRO E/OU PREJUIZO OPERACIONAL NO PERIODO	201.211,95	C
( + ) OUTRAS RECEITAS OPERACIONAIS	0,00	C
( = ) RESULTADO OPERACIONAL FISCAL	201.211,95	C
<b>PROVISÕES FISCAIS</b>		
( = ) LUCRO E/OU PREJUIZO OPERACIONAL ACUMULADO DO EXERCICIO	201.211,95	C

Reconhecemos a exatidão do presente "Demonstrativo do Resultado do Exercício - DRE", encerrado nesta data .

Ressalvando-se que a responsabilidade do profissional contabilista fica restrita apenas ao aspecto meramente técnico, conforme documentação apresentada pela empresa.

Sumaré / SP, 31 de Julho de 2023.


  
MAISA SCHNEIDER ZANFELICE

  
Carlos Alberto Campos da Silva  
CRC-SP 260871/0-7

BALANÇO PATRIMONIAL TRANSPORTADORA DELZAN EIRELI Julho de 2.023			
ATIVO		PASSIVO	
<b>ATIVO CIRCULANTE</b>	<b>6.926,52</b>	<b>PASSIVO CIRCULANTE</b>	<b>-2.194.898,74</b>
Disponível	3.637,74	Obrigações a Curto Prazo	
Caixa	3.637,74	Duplicatas à Pagar	0,00
Bancos c/Movimento	0,00	Contas à Pagar	0,00
Aplicação	0,00	Obrigações Tributárias	-792.681,80
Cientes a Receber	0,00	Obrig. trabalhistas e Encargos	-223.509,95
Adiantamentos	0,00	Provisões p/Férias-13.Salario	0,00
Impostos a Recuperar	3.288,78	Mutuo Delzan Logistica	-1.178.707,22
Despesas Antecipadas		<b>PASSIVO NÃO CIRCULANTE</b>	<b>-2.658.309,64</b>
Seguros a Apropriar	0,00	Obrigações a Longo Prazo	
<b>ATIVO NÃO CIRCULANTE</b>	<b>159.823,90</b>	Encargos s/Emprest. a Apropriar	101.404,80
Real. de Longo Prazo	29.964,08	Recuperação Judicial	-2.759.713,34
Deposito Judicial	29.964,08	<b>PATRIMONIO LÍQUIDO</b>	<b>4.686.457,44</b>
Permanente	129.859,82	Capital Realizado	-93.700,00
Imobilizado	2.254.974,79	Luiz Carlos Zanfelicce	-93.700,00
(-)Depreciação	-2.076.121,96	Lucros ou Prezuizos Acum.	4.780.157,44
(-)Amortização	-88.362,50	Prejuizo Acumulados	4.770.474,44
Bens Intangiveis	39.369,49	Desp. de Exercicios Anteriores	0,00
<b>TOTAL DO ATIVO</b>	<b>166.750,42</b>	Distr. Lucro Luiz Carlos Zanfelicce	0,00
		Prejuizo Operacional-2.023	9.682,00
		<b>TOTAL DO PASSIVO</b>	<b>-166.750,42</b>

Reconhecemos a exatidão do presente Balanço Patrimonial, encerrado nesta data.

Sumaré, 31 de Julho de 2.023

  
Carlos Alberto Campos da Silva  
CRC-SP 260871/0-7

  
LUIZ CARLOS ZANFELICCE  
CPF: 020.925.408-13

# Demonstrativo do Resultado do Exercício

fls. 6876

ENCERRAMENTO : julho-23

FOLHA : 00002

## RECEITAS OPERACIONAIS BRUTA:

RECEITA DE FRETES - MATRIZ	0,00	C
(=) RECEITA LIQUIDA ANTES DOS IMPOSTOS	0,00	C
<b>( - ) IMPOSTOS INCIDENTES S/RECEITAS:</b>		
COFINS	0,00	D
ICMS	0,00	D
PIS	0,00	D
INSS CPRB	0,00	D
(=) TOTAL IMPOSTOS INCIDENTES S/RECEITA BRUTA	0,00	D
( = ) RECEITA LIQUIDA	0,00	C
( - ) CUSTO DOS SERVICOS VENDIDOS	1.320,20	D
( = ) RESULTADO BRUTO	1.320,20	D
<b>( - ) DESPESAS OPERACIONAIS</b>		
DEPRECIACÃO	596,18	D
DESPESAS FINANCEIRAS	0,00	D
(=) TOTAL DESPESAS OPERACIONAIS	596,18	D
<b>( + ) RECEITAS FINANCEIRAS :</b>		
RECEITAS FINANCEIRAS	0,00	C
( = ) LUCRO E/OU PREJUIZO OPERACIONAL NO PERIODO	1.916,38	D
( = ) RESULTADO OPERACIONAL FISCAL	1.916,38	D
<b>PROVISOES FISCAIS</b>		
CONTRIBUICAO SOCIAL	0,00	D
IMPOSTO DE RENDA PESSOA JURIDICA	0,00	D
( = ) LUCRO E/OU PREJUIZO OPERACIONAL ACUMULADO DO EXERCICIO	1.916,38	D

Reconhecemos a exatidão do presente "Demonstrativo do Resultado do Exercício - DRE", encerrado nesta data .  
 Ressalvando-se que a responsabilidade do profissional contabilista fica restrita apenas ao aspecto meramente técnico, conforme documentação apresentada pela empresa.

Sumaré / SP, 31 de Julho de 2023



LUIS CARLOS DANTE LUIZ  
 CPF: 820.925.408-13




Carlos Alberto Campos da Silva  
 CRC-SP 260871/0-7

Este documento é cópia do original, assinado digitalmente por MAURICIO DELLOVA DE CAMPOS e Tribunal de Justiça do Estado de São Paulo, protocolado em 05/12/2023 às 07:34, sob o número WSMR23701292175. Para conferir o original, acesse o site <https://esaj.tjsp.jus.br/pastadigital/pg/abrirConferenciaDocumento.do>, informe o processo 1005938-25.2016.8.26.0510 e código V8ga2JzO.

BALANÇO PATRIMONIAL DELZAN LOGISTICA EIRELI-EPP Agosto de 2.023			
ATIVO		PASSIVO	
<b>ATIVO CIRCULANTE</b>	<b>575.348,30</b>	<b>PASSIVO CIRCULANTE</b>	<b>-11.701.981,62</b>
Disponível	153.963,32	Obrigações a Curto Prazo	
Caixa	153.962,32	Duplicatas à Pagar	-26.810,74
Bancos c/Movimento	1,00	Contas à Pagar	-125.722,24
Aplicação	0,00	Obrigações Tributárias	-7.229.812,24
Clientes a Receber	290.330,19	Obrig. trabalhistas e Encargos	-4.212.071,24
Adiantamentos	3.886,01	Provisões p/Férias-13.Salario	-107.565,24
Impostos a Recuperar	14.671,10	Encargos s/Emprest. a Apropriar	0,00
Despesas Antecipadas		<b>PASSIVO NÃO CIRCULANTE</b>	<b>-1.942.543,48</b>
Seguros a Apropriar	112.497,68	Obrigações a Longo Prazo	
<b>ATIVO NÃO CIRCULANTE</b>	<b>1.325.856,32</b>	Emprest. e Financiamentos	1.734.406,00
Real. de Longo Prazo	1.180.027,38	Recuperação Judicial	-3.676.949,48
Mutuo Transportadora Delzan	1.180.027,38	<b>PATRIMONIO LÍQUIDO</b>	<b>11.743.320,00</b>
Permanente	145.828,94	Capital Realizado	-95.400,00
Investimentos	0,00	Maisa Schneider Zanfelicé	-95.400,00
Imobilizado	2.718.881,15	Lucros ou Prejuizos Acum.	11.838.720,00
(-)Depreciação	-2.556.739,50	Prejuizo Acumulados	9.099.341,00
(-)Amortização	-16.312,71	Desp. de Exercícios Anteriores	0,00
Bens Intangíveis	0,00	Distr. Lucro Maisa S. Zanfelicé	0,00
<b>TOTAL DO ATIVO</b>	<b>1.901.204,62</b>	Prejuizo Operacional-2.023	2.739.378,00
		<b>TOTAL DO PASSIVO</b>	<b>-1.901.204,62</b>

Reconhecemos a exatidão do presente Balanço Patrimonial, encerrado nesta data.

Sumaré, 31 de Agosto de 2.023

  
Carlos Alberto Campos da Silva  
CRC-SP 260871/0-7

  
MAISA SCHNEIDER ZANFELICE

# Demonstrativo do Resultado do Exercício

fls. 6878

ENCERRAMENTO : ago/23

FOLHA : 00002

## RECEITAS OPERACIONAIS BRUTA:

RECEITA DE SERVICOS	178.779,74	C
(=) RECEITA LIQUIDA ANTES DOS IMPOSTOS	178.779,74	C
<b>( - ) IMPOSTOS INCIDENTES S/RECEITAS:</b>		
COFINS	5.299,85	D
ICMS	0,00	D
PIS	1.150,63	D
CONTRIBUICAO PREVIDENCIARIA S/RECEITA BRUTA -CPRB	0,00	
ISS	0,00	D
(=) TOTAL IMPOSTOS INCIDENTES S/RECEITA BRUTA	6.450,48	D
( = ) RECEITA LIQUIDA	172.329,26	C
( - ) CUSTO DOS SERVICOS VENDIDOS	404.783,89	D
( = ) RESULTADO BRUTO	232.454,63	C
<b>( - ) DESPESAS OPERACIONAIS</b>		
DESPESAS FINANCEIRAS	1.609,97	D
DEPRECIACÃO	374,21	D
(=) TOTAL DESPESAS OPERACIONAIS	1.984,18	D
<b>( + ) RECEITAS FINANCEIRAS :</b>		
RECEITAS FINANCEIRAS	2.555,37	C
( = ) LUCRO E/OU PREJUIZO OPERACIONAL NO PERIODO	231.883,44	C
( + ) OUTRAS RECEITAS OPERACIONAIS	0,00	C
( = ) RESULTADO OPERACIONAL FISCAL	231.883,44	C
<b>PROVISÕES FISCAIS</b>		
( = ) LUCRO E/OU PREJUIZO OPERACIONAL ACUMULADO DO EXERCICIO	231.883,44	C

Reconhecemos a exatidão do presente "Demonstrativo do Resultado do Exercício - DRE", encerrado nesta data .

Ressalvando-se que a responsabilidade do profissional contabilista fica restrita apenas ao aspecto meramente técnico, conforme documentação apresentada pela empresa.

Sumaré / SP, 31 de Agosto de 2023.

  
**MAISA SCHNEIDER ZANFELICE**


  
**Carlos Alberto Campos da Silva**  
 CRC-SP 260871/0-7

Este documento é cópia do original, assinado digitalmente por MAURICIO DELLOVA DE CAMPOS e Tábata de Jesus e Tábata de Jesus, sob o número WSMR23701292175. Para conferir o original, acesse o site https://esaj.tjsp.jus.br/pastadigital/pg/abrirConferenciaDocumento.do, informe o processo 1005938-25.2016.8.26.0510 e código aK1d104b.

BALANÇO PATRIMONIAL TRANSPORTADORA DELZAN EIRELI Agosto de 2.023			
ATIVO		PASSIVO	
<b>ATIVO CIRCULANTE</b>	<b>6.926,52</b>	<b>PASSIVO CIRCULANTE</b>	<b>-2.196.218,98</b>
Disponível	3.637,74	Obrigações a Curto Prazo	
Caixa	3.637,74	Duplicatas à Pagar	0,00
Bancos c/Movimento	0,00	Contas à Pagar	0,00
Aplicação	0,00	Obrigações Tributárias	-792.681,98
Cientes a Receber	0,00	Obrig. trabalhistas e Encargos	-223.509,98
Adiantamentos	0,00	Provisões p/Férias-13.Salario	0,00
Impostos a Recuperar	3.288,78	Mutuo Delzan Logistica	-1.180.027,22
Despesas Antecipadas		<b>PASSIVO NÃO CIRCULANTE</b>	<b>-2.658.309,68</b>
Seguros a Apropriar	0,00	Obrigações a Longo Prazo	
<b>ATIVO NÃO CIRCULANTE</b>	<b>159.227,72</b>	Encargos s/Emprest. a Apropriar	101.404,88
Real. de Longo Prazo	29.964,08	Recuperação Judicial	-2.759.713,33
Deposito Judicial	29.964,08	<b>PATRIMONIO LÍQUIDO</b>	<b>4.688.373,88</b>
Permanente	129.263,64	Capital Realizado	-93.700,00
Imobilizado	2.254.974,79	Luiz Carlos Zanfelicce	-93.700,00
(-)Depreciação	-2.076.121,96	Lucros ou Prejuizos Acum.	4.782.073,88
(-)Amortização	-88.958,68	Prejuizo Acumulados	4.770.474,88
Bens Intangíveis	39.369,49	Desp. de Exercícios Anteriores	0,00
<b>TOTAL DO ATIVO</b>	<b>166.154,24</b>	Distr. Lucro Luiz Carlos Zanfelicce	0,00
		Prejuizo Operacional-2.023	11.598,00
		<b>TOTAL DO PASSIVO</b>	<b>-166.154,24</b>

Reconhecemos a exatidão do presente Balanço Patrimonial, encerrado nesta data.

Sumaré, 31 de Agosto de 2.023

  
**Carlos Alberto Campos da Silva**  
 CRC-SP 260871/0-7

  
**LUIZ CARLOS ZANFELICCE**  
 CPF: 020.925.408-13

# Demonstrativo do Resultado do Exercício

fls. 6880

ENCERRAMENTO : agosto-23

FOLHA : 00002

## RECEITAS OPERACIONAIS BRUTA:

RECEITA DE FRETES - MATRIZ	0,00	C
(=) RECEITA LIQUIDA ANTES DOS IMPOSTOS	0,00	C
<b>( - ) IMPOSTOS INCIDENTES S/RECEITAS:</b>		
COFINS	0,00	D
ICMS	0,00	D
PIS	0,00	D
INSS CPRB	0,00	D
(=) TOTAL IMPOSTOS INCIDENTES S/RECEITA BRUTA	0,00	D
( = ) RECEITA LIQUIDA	0,00	C
( - ) CUSTO DOS SERVICOS VENDIDOS	1.320,20	D
( = ) RESULTADO BRUTO	1.320,20	D
<b>( - ) DESPESAS OPERACIONAIS</b>		
DEPRECIÇÃO	596,18	D
DESPESAS FINANCEIRAS	0,00	D
(=) TOTAL DESPESAS OPERACIONAIS	596,18	D
<b>( + ) RECEITAS FINANCEIRAS :</b>		
RECEITAS FINANCEIRAS	0,00	C
( = ) LUCRO E/OU PREJUIZO OPERACIONAL NO PERIODO	1.916,38	D
( = ) RESULTADO OPERACIONAL FISCAL	1.916,38	D
<b>PROVISÕES FISCAIS</b>		
CONTRIBUICAO SOCIAL	0,00	D
IMPOSTO DE RENDA PESSOA JURIDICA	0,00	D
( = ) LUCRO E/OU PREJUIZO OPERACIONAL ACUMULADO DO EXERCICIO	1.916,38	D

Reconhecemos a exatidão do presente "Demonstrativo do Resultado do Exercício - DRE", encerrado nesta data .  
 Ressalvando-se que a responsabilidade do profissional contabilista fica restrita apenas ao aspecto meramente técnico, conforme documentação apresentada pela empresa.

Sumaré / SP, 31 de Agosto de 2023



LUIS CARLOS FANTUCCI  
 CPF: 820.925.408-13




Carlos Alberto Campos da Silva  
 CRC-SP 260871/0-7

Este documento é cópia do original, assinado digitalmente por MAURICIO DELLOVA DE CAMPOS e Tribunal de Justiça do Estado de São Paulo, protocolado em 05/12/2023 às 07:34, sob o número WSMR23701292175. Para conferir o original, acesse o site <https://esaj.tjsp.jus.br/pastadigital/pg/abrirConferenciaDocumento.do>, informe o processo 1005938-25.2016.8.26.0510 e código RO3UqT4N.

BALANÇO PATRIMONIAL DELZAN LOGISTICA EIRELI-EPP Setembro de 2.023			
ATIVO		PASSIVO	
<b>ATIVO CIRCULANTE</b>	<b>443.268,31</b>	<b>PASSIVO CIRCULANTE</b>	<b>-11.667.667,23</b>
Disponível	154.148,02	Obrigações a Curto Prazo	
Caixa	154.132,30	Duplicatas à Pagar	-13.564,23
Bancos c/Movimento	15,72	Contas à Pagar	-90.768,23
Aplicação	0,00	Obrigações Tributárias	-7.234.731,23
Clientes a Receber	170.821,08	Obrig. trabalhistas e Encargos	-4.215.774,23
Adiantamentos	3.630,17	Provisões p/Férias-13.Salario	-112.829,23
Impostos a Recuperar	14.671,10	Encargos s/Emprest. a Apropriar	0,00
Despesas Antecipadas		<b>PASSIVO NÃO CIRCULANTE</b>	<b>-1.936.523,23</b>
Seguros a Apropriar	99.997,94	Obrigações a Longo Prazo	
<b>ATIVO NÃO CIRCULANTE</b>	<b>1.326.802,31</b>	Emprest. e Financiamentos	1.734.406,23
Real. de Longo Prazo	1.181.347,58	Recuperação Judicial	-3.670.929,23
Mutuo Transportadora Delzan	1.181.347,58	<b>PATRIMONIO LÍQUIDO</b>	<b>11.834.121,23</b>
Permanente	145.454,73	Capital Realizado	-95.400,00
Investimentos	0,00	Maisa Schneider Zanfelicé	-95.400,00
Imobilizado	2.718.881,15	Lucros ou Prejuizos Acum.	11.929.521,23
(-)Depreciação	-2.557.012,39	Prejuizo Acumulados	9.099.341,23
(-)Amortização	-16.414,03	Desp. de Exercícios Anteriores	0,00
Bens Intangíveis	0,00	Distr. Lucro Maisa S. Zanfelicé	0,00
<b>TOTAL DO ATIVO</b>	<b>1.770.070,62</b>	Prejuizo Operacional-2.023	2.830.179,23
		<b>TOTAL DO PASSIVO</b>	<b>-1.770.070,62</b>

Reconhecemos a exatidão do presente Balanço Patrimonial, encerrado nesta data.

Sumaré, 30 de Setembro de 2.023

  
Carlos Alberto Campos da Silva  
CRC-SP 260871/0-7

  
MAISA SCHNEIDER ZANFELICE

# Demonstrativo do Resultado do Exercício

fls. 6882

ENCERRAMENTO : set/23

FOLHA : 00002

**RECEITAS OPERACIONAIS BRUTA:**

RECEITA DE SERVICOS	121.127,02	C
(=) RECEITA LIQUIDA ANTES DOS IMPOSTOS	121.127,02	C
<b>( - ) IMPOSTOS INCIDENTES S/RECEITAS:</b>		
COFINS	4.266,03	D
ICMS	0,00	D
PIS	926,18	D
CONTRIBUICAO PREVIDENCIARIA S/RECEITA BRUTA -CPRB	0,00	
ISS	0,00	D
(=) TOTAL IMPOSTOS INCIDENTES S/RECEITA BRUTA	5.192,21	D
( = ) RECEITA LIQUIDA	115.934,81	C
( - ) CUSTO DOS SERVICOS VENDIDOS	205.002,22	D
( = ) RESULTADO BRUTO	89.067,41	C
<b>( - ) DESPESAS OPERACIONAIS</b>		
DESPESAS FINANCEIRAS	1.359,00	D
DEPRECIACÃO	374,21	D
(=) TOTAL DESPESAS OPERACIONAIS	1.733,21	D
<b>( + ) RECEITAS FINANCEIRAS :</b>		
RECEITAS FINANCEIRAS	0,02	C
( = ) LUCRO E/OU PREJUIZO OPERACIONAL NO PERIODO	90.800,60	C
( + ) OUTRAS RECEITAS OPERACIONAIS	0,00	C
( = ) RESULTADO OPERACIONAL FISCAL	90.800,60	C
<b>PROVISOES FISCAIS</b>		
( = ) LUCRO E/OU PREJUIZO OPERACIONAL ACUMULADO DO EXERCICIO	90.800,60	C

Reconhecemos a exatidão do presente "Demonstrativo do Resultado do Exercício - DRE", encerrado nesta data .

Ressalvando-se que a responsabilidade do profissional contabilista fica restrita apenas ao aspecto meramente técnico, conforme documentação apresentada pela empresa.

Sumaré / SP, 30 de Setembro de 2023.

  
MAISA SCHNEIDER ZANFELICE


  
Carlos Alberto Campos da Silva  
CRC-SP 260871/0-7

**BALANÇO PATRIMONIAL**  
**TRANSPORTADORA DELZAN EIRELI**  
 Setembro de 2.023

ATIVO		PASSIVO	
<b>ATIVO CIRCULANTE</b>	<b>6.926,52</b>	<b>PASSIVO CIRCULANTE</b>	<b>-2.197.539,99</b>
Disponível	3.637,74	Obrigações a Curto Prazo	
Caixa	3.637,74	Duplicatas à Pagar	0,00
Bancos c/Movimento	0,00	Contas à Pagar	0,00
Aplicação	0,00	Obrigações Tributárias	-792.681,98
Cientes a Receber	0,00	Obrig. trabalhistas e Encargos	-223.509,98
Adiantamentos	0,00	Provisões p/Férias-13.Salario	0,00
Impostos a Recuperar	3.288,78	Mutuo Delzan Logistica	-1.181.347,22
Despesas Antecipadas		<b>PASSIVO NÃO CIRCULANTE</b>	<b>-2.658.309,00</b>
Seguros a Apropriar	0,00	Obrigações a Longo Prazo	
<b>ATIVO NÃO CIRCULANTE</b>	<b>158.631,54</b>	Encargos s/Emprest. a Apropriar	101.404,00
Real. de Longo Prazo	29.964,08	Recuperação Judicial	-2.759.713,00
Deposito Judicial	29.964,08	<b>PATRIMONIO LÍQUIDO</b>	<b>4.690.290,00</b>
Permanente	128.667,46	Capital Realizado	-93.700,00
Imobilizado	2.254.974,79	Luiz Carlos Zanfelicce	-93.700,00
(-)Depreciação	-2.076.121,96	Lucros ou Prezuizos Acum.	4.783.990,00
(-)Amortização	-89.554,86	Prejuizo Acumulados	4.770.474,00
Bens Intangíveis	39.369,49	Desp. de Exercícios Anteriores	0,00
<b>TOTAL DO ATIVO</b>	<b>165.558,06</b>	Distr. Lucro Luiz Carlos Zanfelicce	0,00
		Prejuizo Operacional-2.023	13.515,00
		<b>TOTAL DO PASSIVO</b>	<b>-165.558,06</b>

Reconhecemos a exatidão do presente Balanço Patrimonial, encerrado nesta data.

Sumaré, 30 de Setembro de 2.023

  
 Carlos Alberto Campos da Silva  
 CRC-SP 260871/0-7

  
 LUIZ CARLOS ZANFELICCE  
 CPF: 520.925.408-13

Este documento é cópia do original, assinado digitalmente por MAURICIO DELLOVA DE CAMPOS e THOMAS DE JUSTIÇA DO ESTADO DE SÃO PAULO, Protocolo nº 05/122.023.2023, sob o número WSMR23701292175. Para conferir o original, acesse o site https://esaj.tjsp.jus.br/pastadigital/pg/abrirConferenciaDocumento.do, informe o processo 1005938-25.2016.8.26.0510 e código vj0wvNFR.

# Demonstrativo do Resultado do Exercício

fls. 6884

ENCERRAMENTO : setembro-23

FOLHA : 00002

## RECEITAS OPERACIONAIS BRUTA:

RECEITA DE FRETES - MATRIZ	0,00	C
(=) RECEITA LIQUIDA ANTES DOS IMPOSTOS	0,00	C
<b>( - ) IMPOSTOS INCIDENTES S/RECEITAS:</b>		
COFINS	0,00	D
ICMS	0,00	D
PIS	0,00	D
INSS CPRB	0,00	D
(=) TOTAL IMPOSTOS INCIDENTES S/RECEITA BRUTA	0,00	D
( = ) RECEITA LIQUIDA	0,00	C
( - ) CUSTO DOS SERVICOS VENDIDOS	1.320,20	D
( = ) RESULTADO BRUTO	1.320,20	D
<b>( - ) DESPESAS OPERACIONAIS</b>		
DEPRECIACÃO	596,18	D
DESPESAS FINANCEIRAS	0,00	D
(=) TOTAL DESPESAS OPERACIONAIS	596,18	D
<b>( + ) RECEITAS FINANCEIRAS :</b>		
RECEITAS FINANCEIRAS	0,00	C
( = ) LUCRO E/OU PREJUIZO OPERACIONAL NO PERIODO	1.916,38	D
( = ) RESULTADO OPERACIONAL FISCAL	1.916,38	D
<b>PROVISÕES FISCAIS</b>		
CONTRIBUICAO SOCIAL	0,00	D
IMPOSTO DE RENDA PESSOA JURIDICA	0,00	D
( = ) LUCRO E/OU PREJUIZO OPERACIONAL ACUMULADO DO EXERCICIO	1.916,38	D

Reconhecemos a exatidão do presente "Demonstrativo do Resultado do Exercício - DRE", encerrado nesta data .  
 Ressalvando-se que a responsabilidade do profissional contabilista fica restrita apenas ao aspecto meramente técnico, conforme documentação apresentada pela empresa.

Sumaré / SP, 30 de Setembro de 2023



LUIZ CARLOS CANTELUCCI  
 CPF: 820.925.408-13



Carlos Alberto Campos da Silva  
 CRC-SP 260871/0-7