



**EXCELENTÍSSIMO SENHOR DOUTOR JUIZ DE DIREITO DA 3ª
VARA DE FALÊNCIAS E RECUPERAÇÕES JUDICIAIS DA COMARCA
DE SÃO PAULO – ESTADO DE SÃO PAULO**

**Distribuição Incidental ao
processo nº
1115285-78.2024.8.26.0100**

R4C ADMINISTRAÇÃO JUDICIAL LTDA, neste ato representado por seu sócio-diretor *Maurício Dellova de Campos*, nos autos do **PEDIDO DE RECUPERAÇÃO JUDICIAL** das empresas **JCN COMÉRCIO E REPRESENTAÇÕES LTDA.** e **JCN VÁLVULAS E CONEXÕES LTDA**, vem respeitosamente à presente de Vossa Excelência, em atenção e obediência a *r. decisão de fls. 681/686, item 2.1 e 2.4*, requer a juntada do relatório inicial de atividades, nos termos do artigo 22, inciso II, alínea c da Lei nº 11.101/05.

Campinas, 27 de setembro de 2024.

R4C Administração Judicial Ltda.

Maurício Dellova de Campos
OAB/SP 183.917



ADMINISTRAÇÃO
JUDICIAL

RELATÓRIO INICIAL

**JCN Comércio e Representações Ltda.
e JCN Válvulas e Conexões Ltda.**

Julho / 2024



Sumário

1. INTRODUÇÃO	3
2. ASPECTOS CONJUNTURAIS.....	4
3. CONHECENDO A EMPRESA	7
3.1. DO HISTÓRICO.....	7
3.2. DAS RAZÕES DA CRISE	8
3.3. DO ESTABELECIMENTO E ATIVIDADES DESENVOLVIDAS.....	8
3.4. DA COMPOSIÇÃO SOCIETÁRIA	10
3.5. QUADRO DE COLABORADORES	11
4. INFORMAÇÕES ECONÔMICAS E CONTÁBEIS	11
4.1. BALANÇO PATRIMONIAL – JCN COMÉRCIO	12
4.2. ANÁLISE DAS DEMONSTRAÇÕES DO RESULTADO – JCN COMÉRCIO	17
4.3. BALANÇO PATRIMONIAL – JCN VÁLVULAS.....	21
4.4. ANÁLISE DAS DEMONSTRAÇÕES DO RESULTADO – JCN VÁLVULAS	24
4.5. ÍNDICES ECONÔMICO-FINANCEIROS – JCN COMÉRCIO E JCN VÁLVULAS.....	27
5. PASSIVO CONCURSAL	29
6. CONSIDERAÇÕES FINAIS	30
7. ACOMPANHAMENTO PROCESSUAL	31
8. ANEXOS	32

Glossário

JCN Comércio	JCN Comércio e Representações Ltda.
JCN Válvulas	JCN Válvulas e Conexões Ltda.
BP	Balanco Patrimonial
DRE	Demonstração do Resultado do Exercício
DFC	Demonstração de Fluxo de Caixa
Receita Bruta ou Faturamento	Todas as receitas operacionais auferidas pela empresa em um determinado período, incluindo impostos.
Receita Líquida	Trata-se do faturamento ou receita bruta depois de deduzidos os impostos, devoluções, cancelamentos e abatimentos.
Custo de Vendas	São os gastos diretamente ligados à produção ou à prestação de serviços, como matéria-prima, materiais auxiliares e mão-de-obra.
Lucro Bruto	Trata-se do lucro apurado após a dedução do custo de vendas da receita líquida.
EBITDA	O EBITDA (<i>Earnings before interest, taxes, depreciation and amortization</i>) – resultado antes dos juros, impostos, depreciação e amortizações – representa a geração operacional de caixa da empresa, isto é, o quanto ela consegue gerar de recursos apenas em suas atividades operacionais e, por isso, também é chamado de resultado operacional.
Resultado Financeiro	É a diferença entre as despesas financeiras da empresa, que podem ser provenientes de juros incorridos sobre empréstimos, descontos de duplicatas, variação cambial, entre outras operações, e ganhos obtidos, por exemplo, no mercado financeiro. Não é um resultado ligado diretamente à operação da empresa.
Resultado Não Operacional	É a diferença entre ganhos e despesas referentes a fatos não ligados à operação da empresa, como aluguéis, venda de um imóvel ou ativo imobilizado.
Resultado Líquido	Trata-se do resultado final da empresa, depois de contabilizadas todas as transações e eventos econômico-financeiros ocorridos no exercício/ período.

1. Introdução

O presente relatório inicial foi elaborado com o objetivo primordial de demonstrar, nos termos da Lei nº 11.101/2005, as bases financeiras, operacionais e estratégicas em direção à desejada superação da crise pelas Recuperandas, de forma a preservar e maximizar a sua função social, seja como entidades geradoras de bens e recursos, seja como provedoras de empregos e tributos, resguardando também os interesses da comunidade de credores.

Neste sentido, a presente análise sumária sintetiza, observa e relata a capacidade financeira das Empresas a partir de informações disponibilizadas exclusivamente pelas Recuperandas, não sendo neste momento factíveis de verificação por esta Perita. Confiamos, portanto, na qualidade, completude, rigorosidade e precisão de tais informações¹.

Com base nos dados que aqui serão apresentados, analisaremos a capacidade das Empresas, no presente momento e contexto, de honrar seus compromissos, tendo em vista o processo de Recuperação Judicial, em especial em face de seus credores.

O atual relatório retrata exclusivamente as informações disponibilizadas pelas Recuperandas referentes **ao ano de 2023, ao primeiro e segundo trimestres de 2024, e ao mês de julho/2024.**

¹ Tendo em vista a presunção de boa-fé e de correção por parte das Recuperandas – salvo prova em contrário - especialmente por tratar-se de ato que é processado em juízo, submetido, portanto, ao ministério do Poder Judiciário, eis que este relatório inicial é elaborado por esta Administradora Judicial a partir de informações fornecidas pelas Recuperandas, de modo que estas devem estar cientes de que têm exclusiva responsabilidade pela higidez, correção técnica e veracidade da documentação disponibilizada. Assim, esta auxiliar do juízo não hesitará em adotar as medidas cabíveis caso constate qualquer indício de fraude, manipulação, dissimulação ou outro qualquer expediente ilícito na concepção da documentação que serve de base à elaboração deste relatório.

Solicitamos às Recuperandas que nos disponibilizassem as demonstrações contábeis mensais para o período de sete (7) meses findo em julho/2024. Estas informações nos foram recentemente fornecidas e estão em processo de análise para consideração e apresentação em nossos relatórios futuros.

Todas as informações contidas neste relatório estão expressas em milhares de reais, exceto quando indicado de outra forma.

2. Aspectos conjunturais

A atividade empresarial² é organizada para a produção, circulação de bens ou de serviços e, como atividade econômica está sujeita a diversos riscos – internos e externos – que podem levar uma empresa a situação de crise econômico-financeira.

Neste sentido, além da análise econômico-financeira baseada nas demonstrações contábeis disponibilizadas pelas Recuperandas, importa trazer à evidência uma breve análise da conjuntura econômica, bem como da atual situação do setor no qual estas se inserem.

Segundo o relatório Focus do Banco Central, divulgado na data de 23/09/2024, estima-se que o PIB brasileiro crescerá 3,00% neste ano, sendo que para o próximo ano a expectativa é de 1,90%.

² Negrão, Ricardo. Direito empresarial: estudo unificado. 5 ed. rev. – São Paulo, 2014.

A previsão para o câmbio³ está em R\$ 5,40/US\$ para o fim deste ano. Para o ano de 2025, os investidores estimam que o câmbio fique em R\$ 5,35/US\$ – informação também relevante, haja vista que várias empresas estão sujeitas à sua variação, afetando assim o seu resultado.

Outra informação importante para aquelas que exportam seus produtos ao resto do mundo diz respeito à Balança Comercial. A expectativa de superávit para 2024 é de US\$ 81,00 bilhões. Em relação ao ano de 2025, a expectativa – também de superávit – é de US\$ 76,29 bilhões.

Em relação à taxa básica de juros (Selic), o mercado financeiro estima que esta deve encerrar 2024 em 11,50%. Para o ano de 2025, o mercado espera que a taxa de juros fique em 10,50%.

De acordo com as projeções do mercado, o Índice Nacional de Preços ao Consumidor Amplo (IPCA)⁴ passou de 4,35% na semana anterior para 4,37%, enquanto, para 2025, a projeção passou de 3,95% para 3,97%.

Setorialmente, verificam-se diferentes impactos – dada a especificidade de cada um dos setores.

De acordo com a Pesquisa Mensal de Comércio (PMC) divulgada pelo Instituto Brasileiro de Geografia e Estatística (IBGE), as vendas no comércio varejista registraram crescimento de 0,6% no mês de julho/2024, após queda demonstrada

³ Objetivando maior precisão nas projeções realizadas, o BC anunciou em janeiro/2021 que a projeção anual da moeda norte-americana passou a ser calculada a partir da média para a taxa no mês de dezembro e não mais no valor projetado para o último dia útil de cada ano.

⁴ A meta de inflação é de 3%, oscilando em um intervalo entre 1,5% e 4,5%.

em junho. Considerando o período de janeiro a julho de 2024, o varejo acumula alta de 5,1%, enquanto nos últimos doze (12) meses, o acumulado é de 3,7%.

Segundo o gerente de pesquisa, Cristiano Santos:

Trata-se de uma reabilitação espalhada entre as atividades, com cinco setores apontando crescimento com consistência. As vendas no grupamento de Hiper, supermercados, produtos alimentícios, bebidas e fumo avançaram 1,7% na passagem de junho para julho, registrando o principal impacto no resultado geral.

Importante crescimento também foi demonstrado em outros artigos de uso pessoal e doméstico, cujo aumento foi de 2,1% em julho quando comparado ao mês anterior. Santos explica que a trajetória em 2024 tem sido substancial.

Outros três setores tiveram alta neste mesmo período. São eles: equipamentos e material para escritório informática e comunicação (2,2%), tecidos, vestuário e calçados (1,8%) e móveis e eletrodomésticos (1,4%). O grupo livros, jornais, revistas e papeleria registrou resultado de 0,1%, próximo à estabilidade.

Apresentando diminuição estiveram os grupos de artigos farmacêuticos, médicos, ortopédicos e de perfumaria (-1,5%) e combustíveis e lubrificantes (-1,1%).

No comércio varejista ampliado, o volume de vendas apresentou aumento de 0,1% entre os meses de junho e julho de 2024. Considerando o período de janeiro a julho deste ano, a alta foi de 4,7%, sendo de 3,8% o crescimento registrado nos últimos doze (12) meses.

O crescimento econômico tem favorecido o consumo das famílias, o que auxiliou a recuperação do setor. No entanto, no caso de aumento da taxa básica de juros (Selic) pelo Banco Central, o ambiente pode deixar de ser favorável ao setor.

3. Conhecendo a Empresa

Neste tópico apresentaremos informações a respeito do histórico das Recuperandas, bem como relacionaremos seus estabelecimentos, com breve descritivo da atividade desenvolvida em cada um, quando segmentada ou diferenciada.

3.1. Do Histórico

A JCN Comércio foi inicialmente fundada em 1991, atuando nos mercados de petróleo, gás, saneamento, papel/celulose, químico/petroquímico, farmacêutico, mineração, siderurgia, ventilação, refrigeração, energia, açúcar/álcool.

Por sua vez, a JCN Válvulas foi inicialmente fundada em 2002, com a finalidade primal de complementar as atividades da JCN Comércio.

Conforme narrado na inicial, nos idos de 2005/2006 passaram a ser reconhecidas no mercado, pois eram as únicas empresas a fornecer os serviços de montagem e assistência técnica de seus produtos vendidos, possibilitando, assim, o atendimento de multimarcas.

Ato contínuo, as Requerentes afirmam que nos idos de 2008 passaram a importar válvulas da China mediante contratos de empréstimos, alcançando seu ápice comercial e econômico no ano de 2010.

3.2. Das razões da crise

Narram as Recuperandas na exordial que, não obstante toda a *expertise* desenvolvida em anos de negócio, em 2014 seus principais clientes (Odebrecht, Engevix, Camargo Córrea, Andrade Gutierres, Construcap) se viram envolvidos na Operação Lava Jato, oportunidade em que cessaram a compra de peças ou solicitação de reparos de suas válvulas.

O cenário dificultoso se agravou, pois os contratos de financiamento formalizados perante as instituições bancárias ainda precisavam ser solvidos, não havendo alternativa senão a formalização de novos financiamentos, outorgando para tanto, garantias de imóveis.

Outrossim, as Recuperandas declararam que, nos idos de 2016, experimentaram os reveses e instabilidades econômicas decorrente do processo de impeachment da ex-presidente Dilma Roussef, como também dos inegáveis efeitos advindos da crise pandêmica de 2020/2021.

Ademais, informam as Recuperandas que sofrem com constantes ações judiciais, pedidos de constrição de bens e ativos financeiros, os quais fatalmente comprometem o seu fluxo de caixa.

3.3. Do estabelecimento e atividades desenvolvidas



Abaixo apresentamos o resumo de dados sobre os estabelecimentos e atividades por eles empreendidas.

Informações	Descrição
Tipo do Estabelecimento	Matriz
Razão Social	JCN Comércio e Representações Ltda.
Nome Fantasia	N/A
Data de Abertura	06/06/1991
CNPJ	66.047.630/0001-20
Inscrição Estadual	113.429.916.117
Natureza Jurídica	206-2 - Sociedade Empresária Limitada
CNAE Principal	47.89-0-99 - Comércio varejista de outros produtos não especificados anteriormente
CNAE's Secundários	28.13-5-00 - Fabricação de válvulas, registros e dispositivos semelhantes, peças e acessórios
	33.14-7-02 - Manutenção e reparação de equipamentos hidráulicos e pneumáticos, exceto válvulas (Dispensada *)
	33.14-7-03 - Manutenção e reparação de válvulas industriais (Dispensada *)
	46.18-4-01 - Representantes comerciais e agentes do comércio de medicamentos, cosméticos e produtos de perfumaria (Dispensada *)
	46.18-4-02 - Representantes comerciais e agentes do comércio de instrumentos e materiais odonto-médico-hospitalares (Dispensada *)
	46.18-4-03 - Representantes comerciais e agentes do comércio de jornais, revistas e outras publicações (Dispensada *)
	46.18-4-99 - Outros representantes comerciais e agentes do comércio especializado em produtos não especificados anteriormente (Dispensada *)
	Endereço
Complemento	-
Bairro	Jardim Libano
Cidade	Pirituba
Estado	São Paulo
CEP	05110-000
Capital (R\$)	3.900.000,00

Informações	Descrição
Tipo do Estabelecimento	Matriz



Razão Social	JCN Válvulas e Conexões Ltda
Nome Fantasia	N/A
Data de Abertura	06/09/2002
CNPJ	05.300.050/0001-08
Inscrição Estadual	116.468.912.112
Natureza Jurídica	206-2 - Sociedade Empresária Limitada
CNAE Principal	47.89-0-99 - Comércio varejista de outros produtos não especificados anteriormente
CNAE's Secundários	Não informado
Endereço	Av. Mutinga, nº 3140
Complemento	-
Bairro	Pirituba
Cidade	São Paulo
Estado	São Paulo
CEP	05110-000
Capital (R\$)	50.000,00

3.4. Da Composição Societária

A composição societária das Recuperandas é como segue:

JCN Comércio e Representações Ltda.				
Nome	Qualificação	Cotas	Valor Total	Participação
Jose Gustavo Alves Cordeiro	Sócio e Administrador	3.900.000	3.900.000,00	100,00%

JCN Válvulas e Conexões Ltda.				
Nome	Qualificação	Cotas	Valor Total	Participação
Jose Gustavo Alves Cordeiro	Administrador	0	0,00	0,00%
Manuela Celestino Cordeiro	Sócio Menor (Assistido/Representado)	25.000	25.000,00	50,00%
Gabriela Celestino Cordeiro	Sócio Menor (Assistido/Representado)	25.000	25.000,00	50,00%
Total		50.000	50.000,00	100,00%

3.5. Quadro de colaboradores

Às fls. 258/260 dos autos foi juntada a lista de colaboradores das Requerentes, que totalizam vinte e nove funcionários (29), todos ativos, vinte e três (23) dos quais contratados no regime da CLT, cinco (5) como pessoas jurídicas e um (1) estagiário. A relação de empregados disponibilizada não segrega os funcionários por entidade contratante.

Não nos foram disponibilizadas informações mensais detalhadas dos números de funcionários de cada Recuperanda no ano de 2023, e no período de 7 (sete) meses findo em julho/2024. Desta forma, solicitamos às Recuperandas que nos forneçam as referidas informações, assim como dos meses vindouros, a fim de que possam ser reveladas em relatórios mensais de acompanhamento a serem proximamente confeccionados.

4. Informações Econômicas e Contábeis⁵

De acordo com o Pronunciamento 26 (R1) do Comitê de Pronunciamentos Contábeis (CPC):

[...] as demonstrações contábeis são uma representação monetária estruturada da posição patrimonial e financeira em determinada data e das transações realizadas por uma entidade no período findo nessa data. O objetivo das demonstrações contábeis de uso geral é fornecer informações sobre a posição patrimonial e financeira, o resultado e o fluxo financeiro de uma entidade, que são úteis para uma ampla variedade de usuários na tomada de decisões.

⁵ As Recuperandas disponibilizaram suas demonstrações contábeis mensais para o período de sete (7) meses findo em julho/2024. Estas informações estão em processo de análise para apresentação em nossos relatórios futuros.

As demonstrações contábeis também mostram os resultados do gerenciamento, pela Administração, dos recursos que lhe são confiados.

4.1. Balanço Patrimonial – JCN Comércio

O Balanço Patrimonial, como demonstração contábil, tem por objetivo evidenciar de forma qualitativa e quantitativa – em uma determinada data – a posição patrimonial e financeira de uma empresa.

Nos quadros abaixo se apresenta a evolução de ativos e passivos da JCN Comércio, conforme extraídos das demonstrações contábeis disponibilizadas:

ATIVO	2023	mar/24	jun/24	jul/24
Ativo				
Ativo Circulante				
Caixa e Bancos	81,3	88,9	78,8	5,0
Aplicações Financeiras	183,5	199,6	199,6	201,5
Clientes	1.157,4	1.514,0	1.395,4	1.839,9
Adiantamentos a Fornecedores	16,5	5,5	6,5	7,3
Valores a Receber	9.021,6	9.146,5	9.259,8	9.304,5
Adiantamento a Fornecedores Estrangeiros	133,0	0,0	152,7	0,0
Adiantamento de Férias	0,0	1,3	7,5	1,1
Estoques	611,1	651,2	343,7	555,0
Tributos a Recuperar	33,7	67,9	85,9	91,9
Total do Ativo Circulante	11.238,1	11.674,9	11.529,9	12.006,1
Ativo Não Circulante				
Realizável a Longo Prazo				
Bloqueio Judicial	7,1	7,1	32,5	7,1
Depósitos Judiciais	0,0	0,0	0,0	25,3
Imobilizado	4.041,9	4.010,3	4.010,3	4.010,3
(-) Depreciação acumulada	(1.059,8)	(1.060,5)	(1.084,8)	(1.092,8)
Total do Ativo Não Circulante	2.989,2	2.957,0	2.958,0	2.949,9
Total do Ativo	14.227,3	14.631,8	14.487,8	14.956,0



PASSIVO E PATRIMÔNIO LÍQUIDO	2023	mar/24	jun/24	jul/24
Passivo e Patrimônio Líquido				
Passivo Circulante				
Fornecedores	2.502,2	2.704,1	3.016,2	3.009,0
Obrigações Tributárias	1.021,1	1.181,6	1.390,9	1.417,2
Obrigações Trabalhistas/Previdenciárias	742,9	914,2	938,5	975,2
Adiantamentos de Clientes	202,1	42,6	74,7	56,3
Duplicatas Descontadas	525,7	744,1	350,2	797,8
Empréstimos e Financiamentos	2.400,6	2.141,7	2.326,5	2.302,4
Bancos - Saldo Devedor	217,9	135,8	75,9	53,4
Parcelamentos Tributários	1.411,7	1.616,5	1.825,6	1.888,0
Total do Passivo Circulante	9.024,2	9.480,7	9.998,5	10.499,2
Passivo Não Circulante				
Empréstimos e Financiamentos	2.174,7	2.559,5	2.296,0	2.170,9
Parcelamentos Tributários	1.196,6	1.007,0	903,2	838,3
Total do Passivo Não Circulante	3.371,4	3.566,6	3.199,2	3.009,2
Patrimônio Líquido				
Capital Social	3.900,0	3.900,0	3.900,0	3.900,0
Resultado do Período	(3.015,2)	(3.015,2)	(3.015,2)	(3.015,2)
Saldo de Exercícios	0,0	(238,9)	(533,4)	(375,9)
Saldo de Exercícios Anteriores	947,0	938,7	938,7	938,7
Total do patrimônio líquido (passivo a descoberto)	1.831,8	1.584,6	1.290,1	1.447,7
Total do passivo e patrimônio líquido	14.227,3	14.631,8	14.487,8	14.956,0

Com base nos dados acima apresentados, tecemos a seguir comentários sobre a evolução dos saldos das contas mais representativas na composição dos ativos e passivos da Recuperanda:

- Entre dezembro 2023 e o primeiro semestre de 2024 os saldos do disponível, compreendendo caixa, bancos e aplicações financeiras, se mantiveram em patamar similar, no valor médio de R\$ 277 mil. Já em julho/2024, o saldo apresentou uma redução de aproximadamente 26% em comparação ao mês anterior, totalizando R\$ 206,5 mil.



- Os valores a receber de clientes apresentam oscilações entre o exercício de 2023 e julho/2024. A Recuperanda apresentava saldo de recebíveis no valor R\$ 1,2 milhões em 2023, R\$ 1,5 milhões em março/2024, em junho/2024, no valor de R\$ 1,4 milhões, e em julho/2024 estas totalizam R\$ 1,8 milhões. Para fins de análises mais detalhadas, solicitamos à Recuperanda que nos forneça a composição das contas a receber, por cliente e por título, com as respectivas datas de emissão e vencimento.
- A Recuperanda mantém conta intitulada Valores a Receber, que representa o maior saldo dentre os ativos circulantes, e que apresenta aumentos ao longo do tempo. A evolução dos saldos é como segue: R\$ 9,0 milhões em 2023, R\$ 9,1 milhões em março/2024, e R\$ 9,3 milhões em junho/2024 e julho/2024. Dada a relevância deste saldo, solicitamos à Recuperanda que nos seja apresentada sua composição, indicando a natureza das transações registradas, respectivos devedores, valores envolvidos, vencimentos acordados, assim como as condições pactuadas para a sua conversão em caixa.
- Os saldos de estoques tiveram redução entre 2023 e junho/2024, quando totalizaram R\$ 343,6 mil. Em julho/2024 apresentam aumento da ordem de 61%, somando R\$ 555,0 mil.
- O saldo de custo do ativo imobilizado (bens em operação) em dezembro/2023 totalizava R\$ 4,0 milhões e se mantém estável até o mês de julho/2024. As depreciações acumuladas não apresentam variações relevantes, se mantendo no valor de, aproximadamente, R\$ 1,1 milhões até o fim do primeiro semestre de 2024 e em julho/2024.



- No que concerne aos passivos, as obrigações da Recuperanda frente a seus fornecedores apresentam incremento em março/2024 e junho/2024. Em dezembro/2023, o saldo desta conta totalizava R\$ 2,5 milhões, passando para R\$ 2,7 milhões e R\$ 3,0 milhões, respectivamente, em março/2024 e junho/2024. Já no mês de julho/2024 o saldo da conta apresentou redução de 0,24%, registrando o valor de R\$ 3,0 milhões. Solicitamos à Recuperanda que nos seja fornecida a composição desta conta por fornecedor, detalhando os títulos que a compõem, com indicação de data de sua emissão e vencimento.
- Os saldos de obrigações tributárias (incluindo parcelamentos tributários) apresentam aumento importante no período sob análise. Em dezembro/2023 totalizavam R\$ 3,6 milhões, somavam R\$ 3,8 milhões em março/2024, e encerram os meses de junho/2024 e julho/2024 no valor de R\$ 4,1 milhões. Solicitamos nos seja apresentada a composição deste saldo por tributo para cada mês do exercício de 2024, com a indicação dos valores recolhidos. No caso de parcelamentos, solicitamos sejam fornecidos detalhes das respectivas transações, indicando seus valores, condições e vencimentos, com a indicação de parcelas eventualmente pendentes de liquidação.
- As obrigações trabalhistas/previdenciárias também apresentam incrementos nos seus saldos, passando de R\$ 742,8 mil em dezembro/2023, para fechar o primeiro semestre de 2024 no valor de R\$ 938,5 mil, aumentando em 3,91% no mês de julho/2024, quando atingem R\$ 975,5 mil. Solicitamos nos seja apresentado sumário dos valores apurados mensalmente ao longo do exercício de 2024, indicando os pagamentos efetuados mês a mês.



- Os saldos de adiantamentos de clientes continuam a mostrar declínio, partindo de R\$ 202,1 mil em dezembro/2023 e chegando a R\$ 56,3 mil em julho/2024.
- Já no que se refere às obrigações financeiras, observa-se pequena variação no período compreendido entre dezembro/2023 e julho/2024. Considerando-se a totalidade dos saldos de empréstimos e financiamentos e duplicatas descontadas, a evolução da dívida é como segue: R\$ 5,3 milhões em dezembro/2023, R\$ 5,6 milhões em março/2024, R\$ 5,0 milhões em junho/2024 e R\$ 5,3 milhões em julho/2024. Solicitamos à Recuperanda que nos forneça a relação dos empréstimos e financiamentos contraídos, por instituição financeira credora, incluindo informações sobre os prazos de vencimento, encargos aplicáveis, garantias oferecidas, forma de amortização e demais condições relevantes a cada operação. Adicionalmente, solicitamos nos sejam informados os valores em atraso, pendentes de pagamento, indicando as parcelas de juros e amortização do principal vencidas. Relativamente ao saldo de duplicatas descontadas, solicitamos seja esclarecida a natureza das operações (efetivos descontos ou operações que envolvam a antecipação de recebíveis), e nos seja apresentada sua composição, valores, datas de vencimento e condições.

- Patrimônio Líquido

Da análise das demonstrações contábeis, observa-se que o patrimônio líquido da Recuperanda apresenta redução expressiva entre dezembro 2023 e julho/2024, fruto, em grande parte, do prejuízo apurado nos primeiros sete (7) meses de 2024. Em dezembro/2023, o patrimônio líquido totalizava R\$ 1,8 milhões e, em julho/2024, seu saldo é de R\$ 1,4 milhões.

O quadro a seguir sumaria a evolução do patrimônio líquido da Recuperanda nos períodos apresentados, conforme dados extraídos de suas demonstrações contábeis:

Evolução do Patrimônio Líquido	Valor
Saldo em dezembro 2023	1.831,8
Prejuízo líquido apurado (1º trimestre de 2024)	(238,9)
Saldo em março/2024	1.584,6
Prejuízo líquido apurado (2º trimestre de 2024)	(294,5)
Saldo em junho/2024	1.290,1
Lucro líquido apurado em julho/2024	157,5
Saldo em junho/2024	1.447,7

Como apontado em nosso relatório de constatação prévia, há movimentações no patrimônio líquido nos exercícios de 2022 e 2023 além dos resultados líquidos apurados nesses exercícios, nos valores de, respectivamente, R\$ 1.585,0 mil e R\$ 261,5 mil. Solicitamos que este assunto seja esclarecido pela Recuperanda.

4.2. Análise das Demonstrações do Resultado – JCN Comércio

A demonstração do resultado do exercício (DRE), como relatório contábil é confeccionada junto com o balanço patrimonial e oferece uma síntese econômica das atividades operacionais e não operacionais de uma empresa, permitindo visualizar, assim, se ela está gerando lucro ou prejuízo, em um determinado período.

No quadro abaixo se apresenta a evolução das receitas e despesas registradas pela JCN Comércio no exercício de 2023, no primeiro trimestre e semestre de 2024 e em julho/2024, assim como o resultado líquido das operações.

DEMONSTRAÇÕES DO RESULTADO	2023	1º trim. 2024	1º sem. 2024	jul/24
RECEITAS BRUTAS				
Receita de Vendas - Mercadorias	8.777,2	2.041,2	3.662,4	649,4
Receita de Serviços Prestados	3.032,7	506,7	1.241,2	151,9
Total das Receitas Brutas de Vendas	11.809,9	2.547,9	4.903,5	801,3
Devolução de Venda	(3.023,2)	(919,1)	(1.195,0)	(234,3)
Receita Líquida	8.786,7	1.628,8	3.708,5	567,1
Custo da Mercadoria Vendida	(3.504,7)	(493,2)	(1.470,4)	0,0
Lucro Bruto	5.281,9	1.135,6	2.238,0	567,1
Despesas Operacionais				
Despesas com Folha de Pagamento	(2.559,5)	(526,2)	0,0	0,0
Despesas Administrativas	(1.807,0)	(349,8)	(980,2)	(152,3)
Despesas Diversas	(6,5)	0,0	0,0	(0,1)
Despesas com Depreciação	(120,8)	(24,5)	(48,9)	(8,0)
Despesas Gerais	0,0	0,0	(662,7)	(135,8)
Multas Diversas	0,0	(2,4)	(2,4)	0,0
Outras Despesas	(28,9)	0,0	(0,1)	0,0
Total das Despesas Operacionais	(4.522,6)	(902,9)	(1.694,3)	(296,2)
Lucro Operacional	759,3	232,6	543,7	270,8
Despesas Financeiras Líquidas	(2.411,8)	(266,3)	(589,0)	(58,5)
Receitas (Despesas) Não Operacionais Líquidas	(1.652,5)	(33,7)	(45,2)	212,3
Resultado Antes dos Efeitos Fiscais	20,9	37,7	43,6	2,0
ISS	(137,7)	(22,1)	(51,3)	(7,6)
PIS	(53,4)	(9,7)	(22,2)	(3,5)
COFINS	(246,4)	(44,7)	(102,3)	(16,2)
ICMS	(427,5)	(65,7)	(138,5)	(28,6)
ICMS - Dif. Aliq. Aquis. Interestadual	(12,1)	(13,0)	(13,0)	(0,9)
IRPJ	(350,8)	(59,9)	(140,8)	0,0
CSLL	(155,6)	(27,8)	(63,9)	0,0
Lucro (Prejuízo) Líquido do Exercício/ Período	(3.015,2)	(238,9)	(533,4)	157,5

Com base nos dados das demonstrações acima sumariadas, salientam-se os seguintes principais fatores:



- A receita bruta média mensal de vendas de mercadorias nos sete (7) primeiros meses de 2024 se mostra inferior à média mensal obtida em 2023 (R\$ 984,2 mil em 2023 e R\$ 815,0 mil em 2024). No que concerne à distribuição das receitas, aquelas advindas da venda de mercadorias representam aproximadamente 76% do faturamento no acumulado de janeiro a julho/2024 e 74% em 2023. As receitas decorrentes de prestação de serviços representam 24% do faturamento nos primeiros sete (7) meses de 2024, contra 26% no ano de 2023.
- As devoluções de vendas representaram 34% das vendas de mercadorias em 2023, alcançando R\$ 3,0 milhões. No período de janeiro/2024 a julho/2024, estas representam 33% do faturamento de mercadorias. Dada a expressividade das devoluções em relação às vendas, solicitamos à Recuperanda que esclareça as razões que justificam este comportamento.
- Os custos de vendas somaram R\$ 1,5 milhões no primeiro semestre de 2024, e representam cerca de 40% da receita líquida de vendas, índice semelhante ao apurado em 2023. Já em julho/2024 não foram contabilizados custos de vendas. Sendo assim, solicitamos à Recuperanda que nos esclareça sobre os motivos para o não reconhecimento dos custos de vendas neste mês.
- As despesas operacionais totalizaram R\$ 1,7 milhões no primeiro semestre de 2024, o que equivale a 46% da receita líquida. Este índice é inferior ao verificado em 2023, no qual as despesas operacionais corresponderam cerca de 51% da receita líquida. No mês de julho/2024 as despesas operacionais somaram R\$ 296,2 mil, sendo equivalentes a 52% das receitas líquidas. Como se pode observar no quadro acima, a distribuição dessas despesas entre contas, conforme extraídas das demonstrações contábeis, se mostra



inconsistente, impedindo análises mais acuradas. Desta forma, solicitamos à Recuperanda que reveja a classificação das despesas operacionais dentre as respectivas subcontas, de forma a que se possa apropriadamente analisar sua evolução por natureza (i.e. despesas com folha de pagamento, gerais e administrativas).

- As despesas financeiras indicam importante redução em 2024. No ano de 2023 totalizaram R\$ 2,4 milhões, no primeiro semestre de 2024 somam R\$ 589,0 mil, e no mês de julho/2024 foram registradas pelo valor de R\$ 58,5 mil. Nos sete (7) primeiros meses de 2024, totalizam, portanto, R\$ 647,5 mil, uma redução de cerca de 54% em relação ao registrado proporcionalmente no ano de 2023.
- A Recuperanda apresenta as despesas com impostos em grupo apartado na sua demonstração do resultado, nos valores de R\$ 1,4 milhões em 2023, passando para R\$ 531,8 mil no primeiro semestre de 2024, e R\$ 56,8 mil em julho/2024. Dentre esses valores destacam-se os impostos sobre vendas e prestação de serviços (ISS, PIS, Cofins e ICMS) que totalizaram R\$ 877,1 mil em 2023 e R\$ 383,9 mil no acumulado de janeiro/2024 a julho/2024. Esses impostos representam, respectivamente, 7,43% e 6,73% do faturamento em 2023 e nos sete (7) primeiros meses de 2024. Os demais impostos se referem ao imposto de renda e contribuição social, que totalizaram R\$ 506,5 mil em 2023 e R\$ 204,6 mil no acumulado de janeiro/2024 a julho/2024.
- Todos esses fatores concorreram para a apuração de prejuízo líquido, em 2023, no valor de R\$ 3,0 milhões e R\$ 533,4 mil no primeiro semestre de 2024. No mês de julho/2024, a Recuperanda apurou lucro líquido no valor de R\$ 157,5 mil. Desta forma, a Empresa registra prejuízo líquido no

período de sete (7) meses findo em julho/2024 pelo valor total de R\$ 375,9 mil.

4.3. Balanço Patrimonial – JCN Válvulas

Nos quadros abaixo se apresenta a evolução de ativos e passivos da JCN Válvulas, conforme extraídos das demonstrações contábeis disponibilizadas pela Recuperanda:

ATIVO	2023	jun/24	jul/24
Ativo			
Ativo Circulante			
Caixa, Bancos e Aplicações Financeiras	123,0	1,1	1,1
Clientes	1,9	0,9	0,9
Adiantamentos a Fornecedores	0,0	1,2	0,0
Estoques	149,7	155,9	155,9
Tributos a Recuperar	9,0	9,7	9,7
Total do Ativo Circulante	283,6	168,8	167,5
Ativo Não Circulante			
Imobilizado	313,9	313,9	313,9
(-) Depreciação acumulada	(60,8)	(61,1)	(61,1)
Total do Ativo Não Circulante	253,1	252,8	252,7
Total do Ativo	536,6	421,5	420,2

PASSIVO E PATRIMÔNIO LÍQUIDO	2023	jun/24	jul/24
Passivo e Patrimônio Líquido			
Passivo Circulante			
Fornecedores	12,1	5,2	9,5
Obrigações Tributárias	23,0	24,5	24,5
Obrigações Trabalhistas/Previdenciárias	69,5	101,7	107,4
Adiantamentos de Clientes	11,0	11,0	11,0
Empréstimos e Financiamentos	1.359,7	1.446,2	1.446,2
Bancos - Saldo Credor	25,0	24,9	24,6
Parcelamentos Tributários	87,6	106,6	106,6



Total do Passivo Circulante	1.587,9	1.720,2	1.730,0
Passivo Não Circulante			
Empréstimos e Financiamentos	681,1	462,3	462,3
Parcelamentos Tributários	82,9	67,4	9,8
Valores a Pagar	11.616,6	11.856,6	11.893,4
Parcelamento ICMS Autuação 50065085-9 LP	0,0	0,0	57,6
Total do Passivo Não Circulante	12.380,5	12.386,3	12.423,1
Patrimônio Líquido			
Capital Social	50,0	50,0	50,0
Resultado do Período	(1.331,8)	(253,3)	(301,1)
Saldo de Exercícios Anteriores	(12.150,0)	(13.481,8)	(13.481,8)
Total do patrimônio líquido (passivo a descoberto)	(13.431,8)	(13.685,0)	(13.732,8)
Total do passivo e patrimônio líquido	536,6	421,5	420,2

Com base nos dados acima transcritos, ressalta-se o seguinte:

- A Recuperanda apresentava saldos de disponibilidades (compreendendo caixa, bancos e aplicações financeiras) no valor de R\$ 123,0 mil em dezembro/2023. Este saldo se reduz a cerca de R\$ 1,1 mil em março/2024, assim permanecendo até julho/2024.
- Os saldos de Estoques apresentam aumento de 4,08% entre dezembro/2023 e julho/2024, mês em que alcançam o valor de R\$ 155,9 mil.
- Os saldos de custo do imobilizado, compreendendo bens em operação, se mantiveram inalterados no período, totalizando R\$ 313,9 mil. As depreciações acumuladas não apresentam variações relevantes, se mantendo no valor de, aproximadamente, R\$ 61,1 mil até julho/2024.
- No que concerne aos passivos, as obrigações da Recuperanda frente a seus se reduzem de R\$ 12,1 mil em 2023 para R\$ 9,5 mil em julho/2024.



- Os saldos de obrigações tributárias não apresentaram variação significativa, partindo de R\$ 190,5 mil em dezembro/2023 para R\$ 198,5 mil em julho/2024. Solicitamos nos seja apresentada a composição deste saldo por tributo para cada mês do exercício de 2024, com a indicação dos valores recolhidos mês a mês. No caso de parcelamentos, solicitamos sejam fornecidos detalhes das respectivas transações, indicando seus valores, condições e vencimentos, com a indicação de parcelas eventualmente pendentes de liquidação.
- As obrigações trabalhistas/previdenciárias no período analisado apresentam aumento contínuo. Observa-se que em 2023 totalizavam R\$ 69,5 mil, passando para R\$ 107,4 mil em julho/2024. Solicitamos nos seja apresentado sumário dos valores apurados mensalmente ao longo do exercício de 2024, indicando os pagamentos efetuados mês a mês.
- No que se refere às obrigações financeiras (considerando-se os saldos de empréstimos e financiamentos e saldos credores junto a bancos) observa-se retração entre dezembro/2023 – quando totalizavam R\$ 2,1 milhões – e julho/2024, quando alcançam R\$ 1,9 milhões. Solicitamos à Recuperanda que nos forneça a relação dos empréstimos e financiamentos contraídos, por instituição financeira credora, incluindo informações sobre os prazos de vencimento, encargos aplicáveis, garantias oferecidas, forma de amortização e demais condições relevantes a cada operação. Adicionalmente, solicitamos nos sejam informados os valores em atraso, pendentes de pagamento, indicando as parcelas de juros e amortização do principal vencidas.



- A Recuperanda registra valores a pagar no passivo não circulante, cujo saldo, em julho/2024, totaliza R\$ 11,9 milhões. Solicitamos à Recuperanda que esclareça sobre a natureza e composição deste conta, sua evolução ao longo dos anos, e as condições estipuladas para sua liquidação.
- Patrimônio Líquido (Passivo a Descoberto)

Da análise das demonstrações contábeis, observa-se que o patrimônio líquido da Recuperanda é negativo (situação em que os passivos excedem aos ativos), o qual vem aumentando ao longo do tempo, para fechar o mês de julho/2024 no valor de R\$ 13,8 milhões.

O quadro a seguir sumaria a evolução do patrimônio líquido da Recuperanda nos períodos apresentados:

JCN Válvulas	
Evolução do Patrimônio Líquido	Valor
Saldo em 2023	(13.431,8)
Prejuízo apurado em junho/2024	(253,3)
Saldo em junho/2024	(13.685,0)
Prejuízo apurado em julho/2024	(47,8)
Saldo em julho/2024	(13.732,8)

4.4. Análise das Demonstrações do Resultado – JCN Válvulas

No quadro abaixo se apresenta a evolução das receitas e despesas registradas pela JCN Válvulas no exercício de 2023, no primeiro semestre de 2024, e no mês de julho/2024, assim como o resultado líquido de suas operações:

DEMONSTRAÇÕES DO RESULTADO	2023	1º sem. 2024	jul/24
RECEITAS BRUTAS			
Receita de Vendas - Mercadorias	7,2	3,7	0,0
Receita de Serviços Prestados	22,4	7,5	0,0
Total das Receitas Brutas de Vendas	29,6	11,2	0,0
Receita Líquida	29,6	11,2	0,0
Custo de Vendas	(221,5)	0,0	0,0
Lucro (Prejuízo) Bruto	(192,0)	11,2	0,0
Despesas Operacionais			
Despesas Administrativas	(337,6)	(135,3)	(22,2)
Despesas Diversas	(15,4)	0,0	0,0
Despesas com Depreciação	(3,7)	(0,3)	(0,0)
Despesas Gerais	(261,8)	(89,0)	(21,1)
Multas Diversas	(1,7)	0,0	0,0
Outras Receitas	0,6	0,0	0,0
Total das Despesas Operacionais	(619,7)	(224,7)	(43,4)
Prejuízo Operacional	(811,6)	(213,5)	(43,4)
Despesas Financeiras Líquidas	(514,5)	(35,6)	(4,4)
Prejuízo Antes dos Efeitos Fiscais	(1.326,2)	(249,1)	(47,8)
ISS	(1,1)	(0,4)	0,0
PIS	(0,2)	(0,1)	0,0
COFINS	(0,9)	(0,3)	0,0
ICMS	(0,9)	(0,7)	0,0
IRPJ	(1,6)	(1,0)	0,0
CSLL	(1,0)	(1,7)	0,0
Prejuízo Líquido do Exercício/ Período	(1.331,8)	(253,3)	(47,8)

Como se pode observar a partir dos dados acima, a Recuperanda apresenta agravamento de sua situação operacional ao longo dos períodos sob análise. Dentre os principais fatores concernentes à sua performance operacional, salientam-se os seguintes:

- A receita bruta de vendas apresenta redução ao longo dos períodos. Em 2023 totalizou R\$ 29,6 mil. Nos seis (6) primeiros meses de 2024 estas



alcançaram R\$ 11,2 mil, não havendo registro de qualquer receita de vendas no mês de julho/2024.

- Não há registro de custos de vendas no período de sete (7) meses findo em julho/2024. Solicitamos à Recuperanda que esclareça sobre as razões que determinaram este comportamento.
- As despesas operacionais totalizaram R\$ 619,7 mil em 2023 e nos sete (7) primeiros meses de 2024 somam R\$ 268,1 mil. Solicitamos esclarecimentos sobre a composição dessas despesas, considerando-se que as operações neste período se mostram praticamente paralisadas.
- As despesas financeiras totalizaram R\$ 514,5 mil no ano de 2023. Já no primeiro semestre de 2024 apresentam importante retração, totalizando R\$ 35,6 mil. Em julho/2024 somaram R\$ 4,4 mil.
- A Recuperanda apresenta as despesas com impostos em grupo apartado na sua demonstração do resultado, nos valores de R\$ 5,6 mil em 2023 e R\$ 4,2 mil no primeiro semestre de 2024; em julho/2024 não há registro de movimentações.
- Todos esses fatores concorreram para a apuração de prejuízo líquido em todos os períodos sob análise, que totalizaram R\$ 1,3 milhões em 2023, R\$ 253,3 mil no primeiro semestre de 2024 e, por fim, R\$ 47,8 mil em julho/2024. No acumulado de janeiro/2024 a julho/2024 o prejuízo líquido apurado totalizou R\$ 301,0 mil.

4.5. Índices econômico-financeiros – JCN Comércio e JCN Válvulas

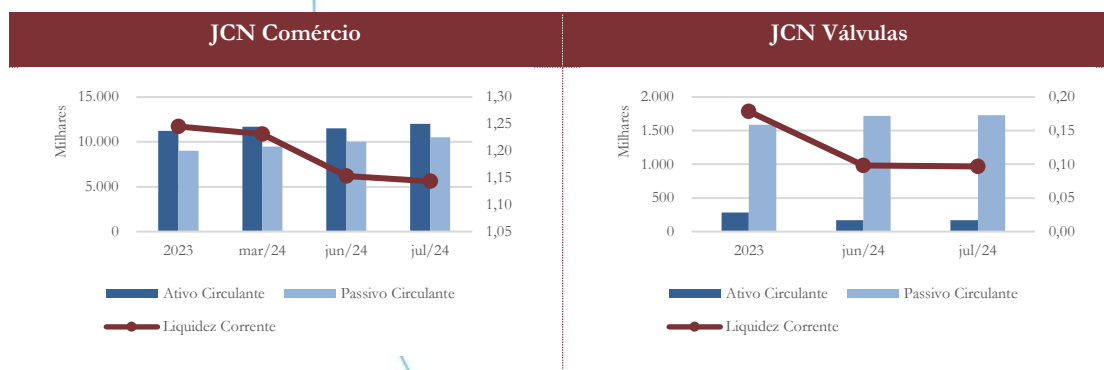
Como ferramenta para avaliar a saúde financeira, bem como, a *performance* de empresas, utilizam-se os indicadores financeiros. Neste tópico, analisamos alguns indicadores chave da JCN Comércio e JCN Válvulas, deduzidos de suas demonstrações contábeis, notadamente sua situação de liquidez e endividamento.

4.5.1. Liquidez Corrente

A liquidez corrente⁶ – obtida através da razão entre o ativo circulante e o passivo circulante – tem como objetivo demonstrar se uma empresa tem capacidade financeira de cumprir suas obrigações imediatas, ou seja, aquelas de curto prazo.

Os gráficos a seguir demonstram a evolução deste indicador nos períodos analisados:

Gráfico 1



Como se pode observar da evolução do índice de liquidez corrente, ambas as Recuperandas apresentam redução de sua capacidade de satisfação de obrigações

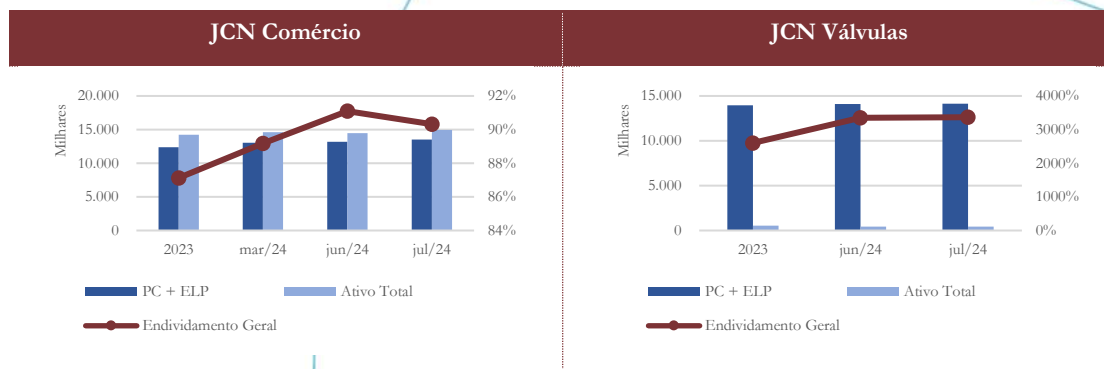
⁶ Quanto maior for o índice encontrado, melhor é a situação de liquidez da empresa.

correntes pelo uso de seus ativos circulantes. Em julho/2024 este índice era de 1,14 na JCN Comércio e de 0,10 na JCN Válvulas.

4.5.2. Endividamento Geral

Este índice é calculado pela razão entre os passivos totais de uma empresa e seus ativos totais, e seu objetivo é verificar o percentual de capital de terceiros que uma empresa utiliza num período sob análise. Neste sentido, quanto mais elevado for o índice, maior o grau de endividamento no andamento de suas atividades.

Gráfico 2



Como se pode verificar a partir da análise da evolução do índice de endividamento geral, demonstrada no gráfico acima, no caso da JCN Comércio não se verificam alterações abruptas durante o período de 2023 a julho/2024. Em 2023, este índice totalizava 87%. Já em julho/2024, os passivos da Recuperanda correspondem a 90% dos seus ativos totais.

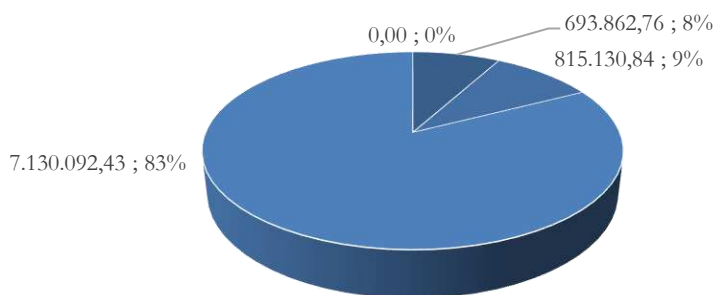
No caso da JCN Válvulas, pode-se verificar movimento de elevação do endividamento ao longo do tempo, culminado com índice que demonstra que os passivos totais da Recuperanda excedem em cerca de 33 vezes os seus ativos totais, o que indica forte dependência da Empresa em relação a capitais de terceiros.

5. Passivo Concursal

De acordo com a Petição Inicial, às fls. 120/123, o passivo sujeito à recuperação judicial apresenta a seguinte composição (por Recuperanda)

Gráfico 3

Passivo Concursal - Classe de Credores -JCN Comércio

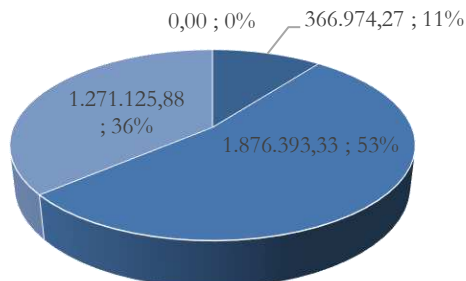


- Classe I - Trabalhista
- Classe II - Garantia Real
- Classe III - Quirografários
- Classe IV - ME e EPP

JCN Comércio e Representações Ltda.		
Classes de Credores	Valor	Participação
Classe I - Trabalhista	693.862,76	8,03%
Classe II - Garantia Real	815.130,84	9,44%
Classe III - Quirografários	7.130.092,43	82,53%
Classe IV - ME e EPP	0,00	0,00%
Total	8.639.086,03	100,00%

Gráfico 4

Passivo Concursal - Classe de Credores - JCN Válvulas



■ Classe I - Trabalhista ■ Classe II - Garantia Real ■ Classe III - Quirografários ■ Classe IV - ME e EPP

JCN Válvulas e Conexões Ltda		
Classes de Credores	Valor	Participação
Classe I - Trabalhista	366.974,27	4,25%
Classe II - Garantia Real	1.876.393,33	21,72%
Classe III - Quirografários	1.271.125,88	14,71%
Classe IV - ME e EPP	0,00	0,00%
Total	3.514.493,48	40,68%

6. Considerações finais

Nos sete (7) primeiros meses de 2024, a JCN Comércio auferiu receitas líquidas no valor de R\$ 4,3 milhões. Os custos de vendas alcançaram R\$ 1,5 milhões no mesmo período, o que garantiu a geração de lucro bruto no valor de R\$ 2,8 milhões.

Este resultado foi suficiente para cobrir as despesas operacionais registradas no período, que totalizaram R\$ 2,0. Sendo assim, a Empresa apurou lucro operacional de R\$ 814,6 mil.

Após a contabilização de despesas financeiras líquidas, no valor de R\$ 647,5 mil, despesas não operacionais no valor de R\$ 45,6 mil, e impostos no valor de R\$ 588,6 mil, a Recuperanda apurou prejuízo líquido no valor de R\$ 375,9 mil no acumulado de janeiro/2024 a julho/2024.

A JCN Válvulas apresenta receitas brutas de vendas no valor de R\$ 11,2 mil nos sete (7) primeiros meses de 2024, devendo-se notar que não há qualquer registro de vendas no mês de julho/2024. Tampouco houve registro de custos de vendas neste período. A Recuperanda registra despesas operacionais que totalizaram R\$ 268,1 mil. As despesas financeiras líquidas no período somaram R\$ 40,0 mil. Dados esses fatores, a Empresa apurou prejuízo líquido no valor de R\$ 301,1 mil de janeiro a julho/2024.

Cumprir pontuar, por derradeiro, que há diversas questões levantadas neste relatório que carecem de esclarecimentos aprofundados e detalhados a serem fornecidos pelas Recuperandas. Esta Administradora solicita que referidos esclarecimentos lhe sejam apresentados o mais breve possível para que se possa apropriadamente analisar a performance das Empresas.

O atendimento a referidas solicitações é imperioso para permitir a necessária transparência ao processo recuperacional, assim como para possibilitar e facilitar as análises a serem preparadas por esta Administradora Judicial, visando o adequado e tempestivo acompanhamento das operações das Empresas.

7. Acompanhamento processual

Recuperação Judicial



Processo n.: 1115285-78.2024.8.26.0100

19/07/2024	• Inicial
12/09/2024	• Deferimento
18/09/2024	• Relação de Credores



Para verificação do andamento processual acesse ao site:

www.r4cempresarial.com.br

8. Anexos

Empresa: JCN COMERCIO E REPRESENTAÇÕES EIRELI**CNPJ:** 66.047.630/0001-20**Período:** 01/07/2024 a 31/07/2024 - CONSOLIDADO**Balanco Patrimonial**

ATIVO		PASSIVO	
Ativo	14.955.993,94	Passivo	14.955.993,94
Ativo Circulante	12.006.052,34	Passivo Circulante	10.499.183,10
Caixa e Bancos	4.951,98	Fornecedores	3.008.951,89
Caixa	881,41	Fornecedores a Pagar	557.707,26
Banco do Brasil - C/C 100690-8	1,65	Fornecedores Estrangeiros	2.451.244,63
Ocean Bank	3.873,60	Obrigações Tributárias	1.417.213,89
Banco Sofisa - C/C 2456615	195,32	IRRF S/ Serviços Tomados a Pagar	1.193,66
Aplicações Financeiras	201.525,26	Retenção 5952 S/ Serviços a Pagar	5.300,90
Banco Safra - Aplicação Fluxo Caixa	199.503,85	ISS Retido a Pagar	828,34
Banco do Brasil - Renda Fixa LP 100 6304	1.954,25	ISS a Recolher	94.767,17
Banco Bradesco 61909 - FIC FI Brilhante	67,16	ICMS - Dif. Aliquota a Recolher	24.116,22
Realizável a Curto Prazo	11.152.737,62	ICMS a Recolher	58.549,68
Clientes	1.839.933,87	IPI a Recolher	81.465,51
Adiantamento Fornecedores	7.251,09	PIS a Recolher	48.023,47
Valores a Receber	9.304.502,66	COFINS a Recolher	281.477,27
Adiantamento de Férias	1.050,00	IRPJ a Recolher	587.771,24
Estoques	554.985,60	CSLL a Recolher	230.451,03
Estoque de Mercadorias	554.985,60	INSS Retido a Recolher	3.269,40
Tributos a Recuperar	91.851,88	Obrigações Trabalhistas/Previdenciárias	975.207,11
ICMS a Recuperar	59.953,09	Salários a Pagar	49.988,22
IRRF a Compensar	2.446,03	FGTS a Recolher	49.282,02
CSLL Retida na Fonte	6.388,64	INSS a Recolher	807.024,92
PIS Retido na Fonte	3.370,32	IRRF sobre Folha a Recolher	68.911,95
Cofins Retida na Fonte	15.656,03	Obrigações com Clientes	56.311,20
Impostos A Recuperar	4.037,77	Adiantamento de Clientes	56.311,20
Ativo Não Circulante	2.949.941,60	Exigível a Curto Prazo	5.041.499,01
Realizavel a Longo Prazo	32.465,38	Empréstimos e Financiamentos	35.486,71
Bloqueio Judicial	7.135,10	Duplicatas Descontadas	797.757,32
Depósitos Judiciais	25.330,28	Empréstimos e Financ. - Safra 1	270.562,21
Imobilizado	4.010.320,65	Empréstimos com Sócios	490.447,67
Imóveis	2.218.382,00	Empréstimos e Financ. BB Renegociação	248.043,04
Móveis e Utensílios	197.563,10	Parcelamento INSS	21.051,10
Maquinas e Equipamentos	561.786,66	Parcelamento PIS	82.730,25
Equipamentos de Informatica	61.982,30	Parcelamento COFINS	473.141,75
Veiculos	810.899,59	Parcelamento IRPJ	434.708,77
Instalações	159.707,00	Parcelamento CSLL	191.725,53
Depreciação Acumulada	(1.092.844,43)	Parcelamento IPI	71.652,72
Deprec. Acum. - Moveis e Utensílios	(197.563,10)	Empréstimos e Financ. Caixa	700.850,14
Deprec. Acum. - Maquinas e Equipamentos	(294.760,78)	Empréstimo e Financ. Santander	53.510,55
Deprec. Acum. - Equipamentos Informatica	(56.449,19)	Banco Itaú - Saldo Devedor	51.079,37
Deprec. Acum. - Veiculos	(409.416,54)	Banco Daycoval - Saldo Devedor	34,10
Deprec. Acum. Instalações	(134.654,82)	Parcelamento Trib. Federais Divida Ativa	95.726,37
		Empréstimo Bradesco	295.666,81
		Financiamento Banco Volkswagen	53.893,05
		Parcelamento ICMS nº 50041737-4	39.115,39
		Empréstimo Banco Sofisa	52.173,90
		Financiamento Banco RCI Brasil	28.087,64
		Parcelamento Receita Federal 03-2022 CP	67.653,82
		Parcelamento Receita Federal 05-2022 CP	276.038,88
		Parcelamento Receita Federal 11-2022 CP	109.066,10
		Banco Safra - C/C 581159 - Saldo Devedor	2.287,82
		Financiamento Aymore Energia Solar CP	73.666,46
		Parcelamento Receita Federal 01-2023 CP	16.592,94
		Parcelamento ISS	8.748,60
		Passivo Não Circulante	3.009.155,86
		Exigível a Longo Prazo	3.009.155,86
		Empréstimos e Financ. - Safra LP	977.612,56
		Empréstimos e Financ. BB Renegociação LP	417.306,90
		Parcelamento PIS LP	20.997,81

ESCRITORIO CONTABIL AVENIDA LTDA

Av. Itaberaba 281 - São Paulo - SP - 02734-000 - Fone: (11)39265228

Empresa: JCN COMERCIO E REPRESENTAÇÕES EIRELI**CNPJ:** 66.047.630/0001-20**Período:** 01/07/2024 a 31/07/2024 - CONSOLIDADO**Balanco Patrimonial**

Parcelamento COFINS LP	114.621,56
Parcelamento IRPJ LP	197.773,77
Parcelamento CSLL LP	53.112,29
Parcelamento IPI LP	7.929,84
Empréstimos e Finan. Caixa LP	191.166,23
Financiamento Banco Volkswagen LP	41.212,21
Parcelamento Trib. Fed. Divida Ativa LP	15.954,40
Parcelamento ICMS LP	20.812,36
Empréstimo Bradesco LP	307.857,27
Empréstimo Banco Sofisa LP	27.826,10
Financiamento RCI Brasil LP	36.112,79
Parcelamento Receita Federal 03-2022 LP	49.439,50
Parcelamento Receita Federal 05-2022 LP	222.955,38
Parcelamento Receita Federal 11-2022 LP	113.260,73
Financiamento Aymore Energia Solar LP	104.000,27
Parcelamento Receita Federal 01-2023 LP	18.507,51
Financiamento Santander LP	67.780,03
Parcelamento ISS LP	2.916,35
Patrimônio Líquido	1.447.654,98
Capital	3.900.000,00
Capital Social	3.900.000,00
Lucros/Prejuizos Acumulados	(2.452.345,02)
Resultado do Período	(3.015.213,62)
Saldo do Exercício	(375.852,59)
Saldo de Exercícios Anteriores	938.721,19

SAO PAULO, 31 de julho de 2024.

TITULAR ADMINISTRADOR
JOSE GUSTAVO ALVES CORDEIRO
CPF: 007.230.358-14

CONTADOR
JOSE AUGUSTO PINHEIRO
TC CRC: 1SP074495/O-3

ESCRITORIO CONTABIL AVENIDA LTDA

Av. Itaberaba 281 - São Paulo - SP - 02734-000 - Fone: (11)39265228

Empresa: JCN COMERCIO E REPRESENTAÇÕES EIRELI		Folha: 13
CNPJ: 66.047.630/0001-20		
Período: 01/07/2024 a 31/07/2024 - CONSOLIDADO		
Demonstração do Resultado do Exercício		
Receitas Brutas		
Receita de Vendas - Mercadorias		649.408,17 C
Receita de Serviços Prestados		151.936,00 C
	Total:	801.344,17 C
(-) Deduções		
Devolução de Venda		234.274,70 D
ISS		7.596,77 D
PIS		3.499,96 D
COFINS		16.153,69 D
ICMS		28.613,21 D
ICMS - Dif. Aliq. Aquis. Interestadual		912,48 D
	Total:	291.050,81 D
= Receita Líquida		510.293,36 C
= Lucro Bruto		510.293,36 C
(-) Despesas Administrativas		
Despesas com Salários		103.013,17 D
Despesas com FGTS		8.044,05 D
Despesas com INSS		28.477,86 D
Rescisões		6.882,85 D
Despesas com Vale Transporte		349,56 D
Despesas com Assistência Saude / Seguro		764,16 D
Despesas com Vale Alimentação		2.689,98 D
Despesas com Bolsa Estagio		705,40 D
Despesas com Pro Labore		1.412,00 D
	Total:	152.339,03 D
(-) Despesas Financeiras		
Despesas Bancárias		1.942,36 D
Despesas com Juros		49.691,60 D
Variação Cambial Passiva		7.205,76 D
Despesas com IOF		758,21 D
	Total:	59.597,93 D
(-) Despesas Gerais		
Despesas com Assist. Contábil / Jurídica		6.098,52 D
Despesas com Telefone/Internet		3.540,52 D
Despesas com Água		705,06 D
Despesas com Energia Elétrica		1.280,51 D
Despesas com Impostos e Taxas Diversas		2.966,05 D
Despesas com Frete e Carretos		5.192,31 D
Despesas com Material de Consumo		9.586,21 D
Despesas com Importação e Exportação		1.711,86 D
Despesas com Veiculos		1.377,31 D
Despesas com Serviços de Terceiros		81.037,24 D
Despesas com Cartório/Correios		77,03 D
Despesas com Manutenção de Software		3.055,90 D
Despesas com Viagem e Hospedagem		4.450,16 D
Despesas Legais e Judiciais		11.138,40 D
Despesas com Associações		1.441,08 D
Despesas com Condominio		2.164,56 D
Despesas Diversas		56,00 D
	Total:	135.878,72 D
(-) Outras Despesas Operacionais		
Despesas com Depreciação		8.010,24 D
ESCRITORIO CONTABIL AVENIDA LTDA		
Av. Itaberaba 281 - São Paulo - SP - 02734-000 - Fone: (11)39265228		

Empresa: JCN COMERCIO E REPRESENTAÇÕES EIRELI Folha: 14
CNPJ: 66.047.630/0001-20
Período: 01/07/2024 a 31/07/2024 - CONSOLIDADO
Demonstração do Resultado do Exercício

	Total:	8.010,24 D
(+) Receitas Financeiras		
Rendimento Aplicação Financeira		4,64 C
Varição Cambial Ativa		1.058,59 C
	Total:	1.063,23 C
= Lucro Operacional		155.530,67 C
(+) Outras Receitas		
Receita de Aluguel		2.000,00 C
	Total:	2.000,00 C
= Lucro Contábil Líquido antes da Contribuição Social		157.530,67 C
= Lucro Contábil Líquido antes do Imposto de Renda		157.530,67 C
= Lucro		157.530,67 C
= Lucro Líquido do Período		157.530,67 C

SAO PAULO, 31 de julho de 2024.

TITULAR ADMINISTRADOR
JOSE GUSTAVO ALVES CORDEIRO
CPF: 007.230.358-14

CONTADOR
JOSE AUGUSTO PINHEIRO
TC CRC: 1SP074495/O-3

DEMONSTRAÇÕES SUJEITAS A ALTERAÇÃO NO ENCERRAMENTO ANUAL

ESCRITORIO CONTABIL AVENIDA LTDA

Av. Itaberaba 281 - São Paulo - SP - 02734-000 - Fone: (11)39265228

Empresa: JCN VALVULAS E CONEXOES LTDA

Folha: 7

CNPJ: 05.300.050/0001-08

Período: 01/07/2024 a 31/07/2024

Balço Patrimonial

ATIVO		PASSIVO	
Ativo	420.248,67	Passivo	420.248,67
Ativo Circulante	167.516,57	Passivo Circulante	1.729.958,43
Aplicações Financeiras	1.112,33	Fornecedores	9.543,67
Safra - Renda Fixa	1.112,33	Fornecedores a Pagar	9.543,67
Realizável a Curto Prazo	880,00	Obrigações Tributárias	24.498,47
Clientes	880,00	IRRF S/ Prestação de Serviços a Pagar	28,12
Estoque	155.858,91	PIS/COFINS/CSLL S/ Serviços a Recolher	38,40
Estoque de Mercadorias	155.858,91	ISS a Recolher	419,00
Tributos a Recuperar/Compensar	9.665,33	IPI a Recolher	5.190,59
ICMS a Recuperar	908,39	PIS a Recolher	77,85
PIS a Compensar	937,45	COFINS a Recolher	296,11
COFINS a Compensar	4.326,66	IRPJ a Recolher	10.249,32
IRRF a recuperar	2.050,61	CSLL a Recolher	8.199,08
CSLL a Compensar	1.442,22	Obrigações Trabalhistas/Previdenciárias	107.415,11
Ativo Não Circulante	252.732,10	Salários a Pagar	5.623,00
Imobilizado	313.860,84	FGTS a Recolher	7.244,55
Imóveis	250.000,00	INSS a Recolher	90.865,89
Moveis e Utensílios	4.022,00	IRRF sobre Folha a Recolher	1.952,96
Maquinas e Equipamentos	56.779,92	Férias a Pagar	1.728,71
Equipamentos de Informatica	3.058,92	Obrigações com Clientes	11.000,00
Depreciação Acumulada	(61.128,74)	Adiantamento de Clientes	11.000,00
Deprec. Acum. - Moveis e Utensílios	(4.022,00)	Empréstimos e Financiamentos	1.577.501,18
Deprec. Acum. - Maquinas e Equipamentos	(54.047,82)	Empréstimos e Financiamentos - Santander	58.261,61
Deprec. Acum. - Equipamentos Informatica	(3.058,92)	Empréstimos e Financ.- BB Renegociação	729.992,27
		Parcelamento IPTU PPI	9.081,19
		Parcelamento Simples Nacional	16.288,07
		Parcelamento INSS CP	22.312,42
		Banco Itaú - Saldo credor	24.614,00
		Banco Santander - Saldo credor	6,92
		Empréstimo Bradesco	104.265,90
		Parcelamento ICMS Autuação 50065090-2	2.385,61
		Parcelamento ICMS Autuação 50065085-9 CP	50.935,55
		Parcelamento Divida Ativa Fazenda CP	2.041,09
		Empréstimos e Financiamentos Safra	522.591,98
		Empréstimo Caixa Econômica	31.131,78
		Parcelamento IRRF	3.592,79
		Passivo Não Circulante	12.423.114,11
		Exigível a Longo Prazo	12.423.114,11
		Empréstimos e Financ- BB Renegociação LP	462.345,06
		Parcelamento IPTU PPI LP	9.807,75
		Valores a Pagar	11.893.382,22
		Parcelamento ICMS Autuação 50065085-9 LP	57.579,08
		Patrimônio Líquido	(13.732.823,87)
		Capital	50.000,00
		Capital Social	50.000,00
		Lucros Acumulados	(13.782.823,87)
		Saldo do Exercício	(301.063,57)
		Saldo de Exercícios Anteriores	(13.481.760,30)

SAO PAULO, 31 de julho de 2024.

SOCIO ADMINISTRADOR
JOSE GUSTAVO ALVES CORDEIRO
CPF: 007.230.358-14

CONTADOR
JOSE AUGUSTO PINHEIRO
TC CRC: 1SP074495/O-3

ESCRITORIO CONTABIL AVENIDA LTDA

Av. Itaberaba 281 - São Paulo - SP - 02734-000 - Fone: (11)39265228

Empresa: JCN VALVULAS E CONEXOES LTDA		Folha: 9
CNPJ: 05.300.050/0001-08		
Período: 01/07/2024 a 31/07/2024		
Demonstração do Resultado do Exercício		
(-) Despesas Administrativas		
Despesas com Salários		15.884,28 D
Despesas com FGTS		1.270,60 D
Despesas com INSS		4.256,52 D
Despesas com Vale Transporte		97,29 D
Despesas com Vale Alimentação		720,00 D
	Total:	22.228,69 D
(-) Despesas Financeiras		
Despesas Bancárias		170,82 D
Despesas com Juros		4.193,79 D
Despesas com IOF		41,39 D
	Total:	4.406,00 D
(-) Despesas Gerais		
Despesas com Assist. Contábil / Jurídica		3.859,82 D
Despesas com Água		231,79 D
Despesas com Impostos e Taxas Diversas		216,23 D
Despesas com Veículos		1.459,10 D
Despesas com Serviços de Terceiros		15.360,25 D
	Total:	21.127,19 D
(-) Outras Despesas Operacionais		
Despesas com Depreciação		49,66 D
	Total:	49,66 D
		47.811,54 D
		47.811,54 D
		47.811,54 D
		47.811,54 D
		47.811,54 D
SAO PAULO, 31 de julho de 2024.		
<hr/> SOCIO ADMINISTRADOR JOSE GUSTAVO ALVES CORDEIRO CPF: 007.230.358-14		<hr/> CONTADOR JOSE AUGUSTO PINHEIRO TC CRC: 1SP074495/O-3
DEMONSTRAÇÕES SUJEITAS A ALTERAÇÃO NO ENCERRAMENTO ANUAL		
ESCRITORIO CONTABIL AVENIDA LTDA		
Av. Itaberaba 281 - São Paulo - SP - 02734-000 - Fone: (11)39265228		