

**EXCELENTÍSSIMO SENHOR DOUTOR JUIZ DE DIREITO DA
SEGUNDA VARA CÍVEL DA COMARCA DE CAJAMAR, ESTADO DE SÃO
PAULO**

Processo nº 0004301-93.2019.8.26.0108

Incidente de Exibição de Documento ou Coisa Cível

R4C ADMINISTRAÇÃO JUDICIAL, regularmente nomeado *Administrador Judicial* nos autos do Pedido de Recuperação Judicial da empresa **EMBRACS PARTICIPAÇÕES, PAINEIRA ALIMENTOS LTDA. e CORINGA ALIMENTOS LTDA.**, vem, respeitosamente, à presença de Vossa Excelência, em obediência ao quando disposto no artigo 22 da Lei 11.101/05, expor e requerer o que segue.

Em atendimento ao cronograma de acompanhamento de funcionamento da empresa Recuperanda informa este Auxiliar do Juízo que procedeu, nas datas de 13 e 14 de janeiro de 2020, a nova **visita não agendada** à sede da Recuperanda, com a finalidade de verificar a continuidade - não só do funcionamento da mesma - mas também do nível operacional já verificado previamente.

Com base no presente Relatório Fotográfico, pôde-se constatar que a Recuperanda não apresentou - ao menos sob o prisma visual - alteração em sua operação, mantendo-se inalterada a percepção de escoreito funcionamento.

Destaca-se, no entanto, que a constatação de funcionamento evidenciada pelas fotos colacionadas no anexo desta petição não mede de forma peremptória o volume da operação, e este relatório tem o objetivo de demonstrar visualmente a situação das atividades empresariais da Recuperanda, um dos fatores essenciais e basilares da Recuperação Judicial, devendo servir como complemento ao quanto noticiado nos Relatórios Mensais de Atividades, estes sim, de propriedade para analisar a saúde financeira da operação da empresa e sua viabilidade na continuidade do processo da Recuperação Judicial, e que serão oportunamente carreados aos autos

Além da apresentação do relatório fotográfico supra referido, esta Administradora Judicial vem requerer a juntada aos autos, em conformidade com o artigo 22, inciso II, alínea “c” da Lei nº 11.101/05, do Relatório Mensal de Atividades (RMA) da Recuperanda relativo aos meses de outubro e novembro de 2019, e demais documentos atinentes ao mesmo período.

Ante o esclarecido, é a presente para, respeitosamente, requerer a juntada aos autos do Relatório Mensal de Atividades relativo a outubro e novembro de 2019, bem como, do Relatório Fotográfico de inspeção à sede da Recuperanda, realizado em 13 e 14 de janeiro de 2020.

Termos em que
pede deferimento.

Campinas, 03 de fevereiro de 2020.

R4C Assessoria Empresarial Ltda
Maurício Dellova de Campos

RECUPERAÇÃO JUDICIAL
RELATÓRIO MENSAL DE ATIVIDADES
GRUPO EMBRACS

Novembro/2019

Sumário

1. Introdução	3
2. Visão geral das Requerentes	4
3. Quadro de Funcionários	7
4. Informações financeiras	7
4.1. Balanço Patrimonial	7
4.1.1. Disponível	8
4.1.2. Contas a Receber	9
4.1.3. Adiantamentos	10
4.1.4. Créditos Tributários	11
4.1.5. Estoques	12
4.1.6. Despesas Antecipadas	13
4.1.7. Outros Créditos	15
4.1.8. Investimentos	16
4.1.9. Imobilizado	18
4.1.10. Fornecedores	19
4.1.11. Empréstimos e Financiamentos	20
4.1.12. Obrigações Sociais e Trabalhistas	21
4.1.13. Obrigações Fiscais e Tributárias	22
4.1.14. Patrimônio Líquido	23
4.2. Análise da Demonstração do Resultado do Exercício	23
4.2.1. Faturamento	24
4.2.2. Receita Líquida	25
4.2.3. Custo de Vendas	26
4.2.4. Margem de Contribuição	27
4.2.5. Despesas Operacionais	28
4.2.6. Resultado Operacional	30
4.2.7. Despesas Financeiras	30
4.2.8. Resultado Líquido	31
5. Acompanhamento processual	32
6. Anexos	32

Glossário

Embracs	Embracs Participações SA
Paineira	Paineira Alimentos Ltda.
Coringa	Coringa Alimentos Ltda.
Grupo Embracs	Grupo econômico formado por Embracs, Paineira e Coringa
DRE	Demonstrativo de Resultado do Exercício
BP	Balanço Patrimonial
DFC	Demonstração de Fluxo de Caixa
Receita Bruta ou Faturamento	Todas as receitas operacionais auferidas pela empresa em um determinado período, incluindo impostos, comissões, etc.
Receita Líquida	Se trata do faturamento ou receita bruta depois de deduzidos os impostos, devoluções e comissões, sendo esta última de acordo com a política da empresa.
Custo de Vendas	São os gastos diretamente ligados a produção, como matéria-prima, materiais auxiliares e mão-de-obra direta.
Margem de Contribuição	Por margem de contribuição entende-se o valor que a operação da empresa gera após deduzir os impostos e os custos de vendas. Esse valor deve ser suficiente para cobrir as despesas da empresa e gerar retorno aos sócios.
EBITDA	Índice utilizado para medir o resultado “limpo” da operação. Vem do inglês “Earnings Before Interests, Taxes, Depreciation and Amortizations”, ou seja, lucros antes dos juros, impostos, depreciação e amortizações.
Resultado Financeiro	É a diferença entre as despesas financeiras da empresa, que podem ser provenientes de juros pagos sobre empréstimos, descontos de duplicatas, variação cambial, entre outras operações; e ganhos obtidos no mercado financeiro. Não é um resultado ligado diretamente a operação executada pela empresa.
Resultado Não Operacional	É a diferença entre ganhos e despesas referentes a fatos não ligados a operação da empresa, como aluguéis, venda de um imóvel ou ativo imobilizado.
Resultado Líquido	Se trata de resultado final da empresa, depois de contabilizado todos os fatores ocorridos no exercício.

1. Introdução

O trabalho do Administrador Judicial, como auxiliar do juízo e da comunidade de credores, tem por escopo, dentre outros elementos, oferecer alguns subsídios acerca das operações e da atividade das Recuperandas.

Essa atividade é desempenhada a partir de procedimentos analíticos e discussões com os representantes legais e administradores dessas empresas. A responsabilidade por tais informações é exclusivamente imputável às empresas e à eventual auditoria independente por elas contratada, habilitada a expressar opinião sobre as mesmas a cada ano.

Dessa forma, o objetivo deste relatório é informar ao juízo, aos credores e demais interessados no processo, a situação financeira atual geral das Recuperandas, o andamento de diversos empreendimentos e do processo de Recuperação Judicial, destacando que os relatórios de atividades trarão atualizações necessárias e outras informações relevantes. As informações apresentadas são de única e exclusiva responsabilidade das Recuperandas, não sendo estas factíveis de verificação ou validação, mediante auditoria, pela Administradora Judicial.¹

Caso sejam necessários esclarecimentos acerca das informações contidas no relatório ou outras informações adicionais, serão encaminhados questionamentos e pedidos de esclarecimentos às empresas, de forma a garantir a eficácia dos dados e a possibilidade de contextualização, quando necessário.

¹ Vale ressaltar ainda que todas as informações disponibilizadas são de única e exclusiva responsabilidade das Recuperandas, não sendo estas factíveis de verificação pela Administradora Judicial. Confiamos, portanto, na qualidade, completude, rigorosidade e precisão de tais informações. Neste contexto, o presente Relatório não será responsável por perdas indiretas, diretas ou alteração nos lucros que sejam decorrentes do uso deste.

O atual relatório retrata exclusivamente as informações disponibilizadas, pelas Recuperandas, de janeiro a novembro de 2019.

2. Visão geral das Requerentes

O Grupo Embracs é formado por 3 (três) empresas: a Embracs Participações S.A., a Paineira Alimentos Ltda. e a Coringa Alimentos Ltda., cujo detalhes encontram-se nas tabelas abaixo.

Informações	Embracs	Paineira	Coringa
Tipo de Estabelecimento	Matriz	Matriz	Matriz
CNPJ	26.071.466/0001-71	61.120.309/0001-00	62.453.774/0001-25
Inscrição Estadual	"Não Aplicável"	241.002.533.111	108.116.133.114
NIRE	35300494814	35202125482	35202071056
Razão Social	Embracs Participações SA	Paineira Alimentos Ltda.	Coringa Alimentos Ltda.
Nome Fantasia	"Não Aplicável"	"Não Aplicável"	"Não Aplicável"
Endereço	Av. Doutor João Abdala, 985, Sala 03	Av. Doutor João Abdala, 985	Rua Sto. Stefano, 38
Bairro	Empresarial Paineira	Empresarial Paineira	Vila Isolina Mazzei
Cidade	Cajamar	Cajamar	São Paulo
Estado	SP	SP	SP
CEP	07776-050	07776-050	02084-030
Início das Atividades	31/08/2016	01/07/1966	10/06/1969
CNAE Principal	6462-0/00: Holdings de instituições não financeiras	1013-9/01: Fabricação de produtos de carne	1013-9/01: Fabricação de produtos de carne
CNAE's Secundários:	Não Possui	Não Possui	4634-6/01: Comércio atacadista de carnes bovinas, suínas e derivados

Das três empresas, somente a Coringa possui filiais, caracterizadas abaixo:

Tipo de Estabelecimento	Filial	Filial
CNPJ	62.453.774/0003-97	62.453.774/0004-78
Inscrição Estadual	190.144.017.117	119.865.328.117
NIRE	35903716002	35905634194
Endereço	Estrada Hisaichi Take Bayashi 3000	Avenida Marechal Mario Guedes, 269, Sala 04
Bairro	Jardim Colonial	Jaguarcé
Cidade	Atibaia	São Paulo
Estado	SP	SP
CEP	12952-011	05348-010
Início das Atividades	07/01/2010	21/08/2018
CNAE Principal	1013-9/01: Fabricação de produtos de carne	4637-1/99: Comércio atacadista especializado em outros produtos alimentícios não especificados anteriormente
CNAE's Secundários:	Não Possui	Não Possui

A Embracs Participações S.A. é uma sociedade por ações de capital fechado, sendo controladora da Paineira Alimentos Ltda. e da Coringa Alimentos Ltda.

Grupo Embracs	Empresas					
	Embracs Participações SA CNPJ: 26.071.466/0001-71	Paineira Alimentos Ltda CNPJ: 61.120.309/0001-00	Coringa Alimentos Ltda. CNPJ: 62.453.774/0001-25			
Embracs Participações SA CNPJ: 26.071.466/0001-71		1.862.300,00	99,9946%	15.789.980,00	99,9999%	
Sócios	Cristiane Moraes Remesso da Fonseca CPF: 153.653.218-55	Acionista		10,00	0,0001%	
	Diógenes Moraes Remesso CPF: 165.877.598-82	Acionista	100,00	0,0054%	10,00	0,0001%
	Manuel de Freitas Remesso CPF: 608.842.078-20	Acionista				
Valor do Capital:		1.862.400,00		15.790.000,00		

Conforme constatado em visita realizada por esta Perita, as operações da Paineira e Coringa, na prática, se fundem em apenas uma, motivo pelo qual realizaremos a

análise dos documentos contábeis consolidados – objetivando, assim, retratar a realidade vivida pelas empresas.

Conforme dados constantes na JUCESP, os diretores da Embracs são:

- Cristiane Moraes Remesso da Fonseca, CPF 153.877.598-82.
- Diógenes Moraes Remesso, CPF 165.877.598-82.

A Paineira possui:

- Diretor e Administrador: Diógenes Moraes Remesso, CPF 165.877.598-82
- Diretor, Representante e Administrador: Cristiane Remesso da Fonseca, CPF 153.653.218-55

A Coringa Possui:

- Diretor, Representante e Administrador: Cristiane Remesso da Fonseca, CPF 153.653.218-55
- Diretor, Representante e Administrador: Diógenes Moraes Remesso, CPF 165.877.598-82

3. Quadro de Funcionários

Mês	Paineira	Coringa	Embracs	Total
Janeiro-19	192	134	0	326
Fevereiro-19	203	126	0	329
Março-19	224	125	0	349
Abril-19	230	148	0	378
Maió-19	224	149	0	373
Junho-19	211	148	0	359
Julho-19	214	145	0	359
Agosto-19	213	132	0	345
Setembro-19	256	140	0	396
Outubro-19	247	140	0	387
Novembro-9	167	121	0	288

O Grupo Embracs demonstrou diminuição em seu quadro de funcionários, sendo 9 pessoas, na Paineira no mês de outubro/2019: fechando o mês com 387 funcionários. Em relação ao mês de novembro/2019, a diminuição foi de 99 funcionários, sendo 80 na Paineira e 19 na Coringa, totalizando 288 pessoas em seu quadro de funcionários.

Setembro 2019: O Grupo Embracs apresentou 396 pessoas em seu quadro de funcionários no mês de setembro/2019, distribuídos conforme tabela acima².

4. Informações financeiras

O presente relatório analisará os Balanços Patrimoniais e as Demonstrações de Resultado do Exercício referentes ao período de janeiro a novembro de 2019.

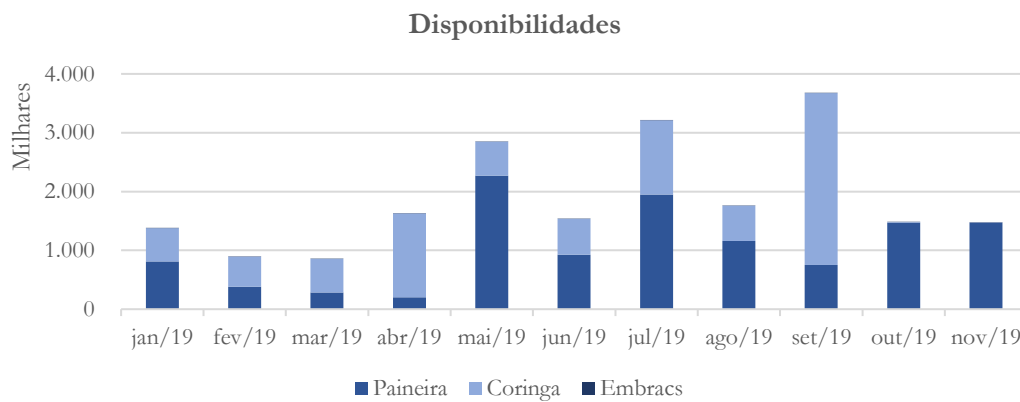
4.1. Balanço Patrimonial

² A Embracs não possui funcionários.

O Balanço Patrimonial, como demonstração contábil, tem por objetivo evidenciar de forma qualitativa e quantitativamente – em uma determinada data – a posição patrimonial e financeira da empresa.

4.1.1. Disponível³

Gráfico 1



As disponibilidades do Grupo apresentaram diminuição nos meses de outubro (59,7%) e novembro (0,14%). Analisando por empresa, pode-se verificar que a Paineira registrou aumento de 95,8% entre os meses de setembro e outubro/2019, com posterior diminuição de 0,11% entre os meses de outubro e novembro/2019, enquanto na Coringa houve diminuição de 99,7% em outubro e de 6,5% no mês de novembro/2019.

Setembro 2019: Observando o gráfico acima verifica-se que as disponibilidades⁴ do Grupo Embracs apresentaram variação ao longo do exercício de 2019, contabilizando o menor saldo em

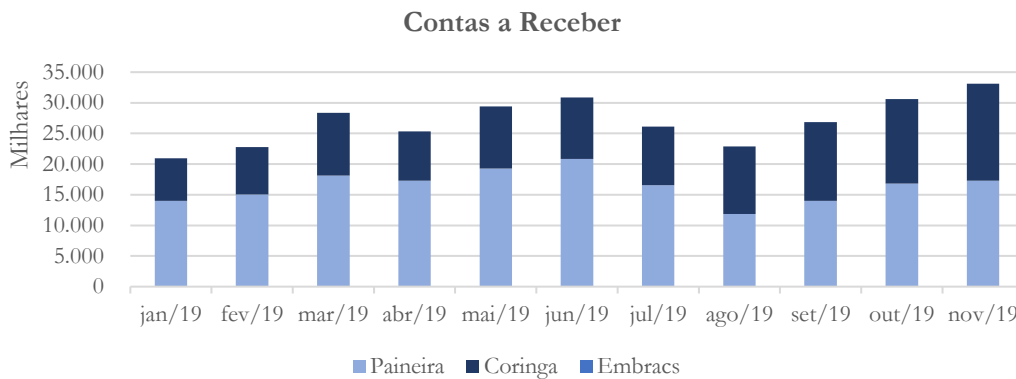
³ A conta disponível das recuperandas é composta pelas linhas: caixa, bancos e aplicações.

⁴ Vale ainda observar que as disponibilidades estão concentradas na Paineira e na Coringa.

março/2019 (R\$ 858 mil) e o maior saldo em setembro/2019 (R\$ 3,67 milhões).

4.1.2. Contas a Receber

Gráfico 2



O contas a receber registrou aumento nos meses de outubro (14,2%) e novembro (8%). Neste último mês o saldo do contas a receber foi de R\$ 33,1 milhões, distribuído da seguinte forma:

(em %)

Exercício de 2019	jan	fev	mar	abr	mai	jun	jul	ago	set	out	nov
<i>Composição do Contas a Receber</i>	100	100,	100	100	100	100	100	100	100	100	100,
Paineira	66,79	66,10	63,80	68,39	65,54	67,50	63,24	51,87	52,20	54,91	52,30
Coringa	33,21	33,90	36,20	31,61	34,46	32,50	36,76	48,13	47,80	45,09	47,70
Embracs	0,00	0,00	0,00	0,00	0,00	0,00	0,00	0,00	0,00	0,00	0,00

Setembro 2019: O contas a receber do Grupo Embracs apresenta saldo acima de R\$ 20 milhões ao longo do período analisado, registrando o menor saldo no mês de janeiro/2019 (R\$ 20,94 milhões) e o maior saldo no mês de junho/2019 (R\$ 30,89 milhões). Em relação ao contas a receber verifica-se que há uma maior concentração na Paineira, conforme tabela abaixo:

	jan/19	fev/19	mar/19	abr/19	mai/19	jun/19	jul/19	ago/19	set/19
<i>Composição do Contas a Receber</i>	100,00%	100,00%	100,00%	100,00%	100,00%	100,00%	100,00%	100,00%	100,00%
Paineira	66,79%	66,10%	63,80%	68,39%	65,54%	67,50%	63,24%	51,87%	52,20%
Coringa	33,21%	33,90%	36,20%	31,61%	34,46%	32,50%	36,76%	48,13%	47,80%
Embracs	0,00%	0,00%	0,00%	0,00%	0,00%	0,00%	0,00%	0,00%	0,00%

O Grupo Embracs apresenta ainda:

	jan/19	fev/19	mar/19	abr/19	mai/19	jun/19	jul/19	ago/19	set/19
<i>Duplicatas Descontadas</i>	-699	737.785	1.061.583	679.965	1.395.100	1.514.457	541.347	1.409.067	0
Paineira	-699	737.785	1.061.583	679.965	1.395.100	1.514.457	541.347	1.409.067	0
Coringa	0	0	0	0	0	0	0	0	0
Embracs	0	0	0	0	0	0	0	0	0
<i>Devolução de Clientes/a Analisar</i>	979.820	1.647.749	2.437.802	2.738.019	3.138.438	3.275.027	3.715.755	3.779.741	2.209.617
Paineira	535.680	602.709	698.588	461.530	492.977	574.745	727.083	649.233	231.227
Coringa	444.140	1.045.041	1.739.215	2.276.489	2.645.461	2.700.282	2.988.672	3.130.509	1.978.390
Embracs	0	0	0	0	0	0	0	0	0

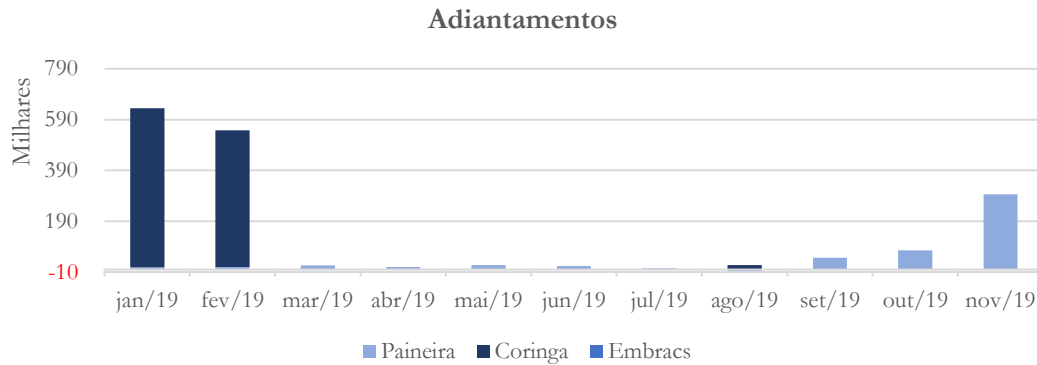
	jan/19	fev/19	mar/19	abr/19	mai/19	jun/19	jul/19	ago/19	set/19
<i>Provisão P/ Acordos Comerciais</i>	869.485	1.022.811	1.302.050	1.416.460	1.638.093	1.704.990	1.111.055	1.321.189	1.470.955
Paineira	869.485	1.022.811	1.302.050	1.416.460	1.638.093	1.704.990	1.111.055	1.321.189	1.470.955
Coringa	0	0	0	0	0	0	0	0	0
Embracs	0	0	0	0	0	0	0	0	0

A tabela abaixo compara o valor do contas a receber com o faturamento:

	jan/19	fev/19	mar/19	abr/19	mai/19	jun/19	jul/19	ago/19	set/19
<i>Contas a Receber x Fat.</i>	1,38	1,33	1,43	1,06	1,12	1,48	1,19	1,03	1,51
Paineira	1,42	1,41	1,51	1,17	1,17	1,55	1,26	0,87	1,30
Coringa	1,32	1,21	1,31	0,87	1,03	1,35	1,07	1,28	1,84
Embracs	0,00	0,00	0,00	0,00	0,00	0,00	0,00	0,00	0,00

4.1.3. Adiantamentos

Gráfico 3

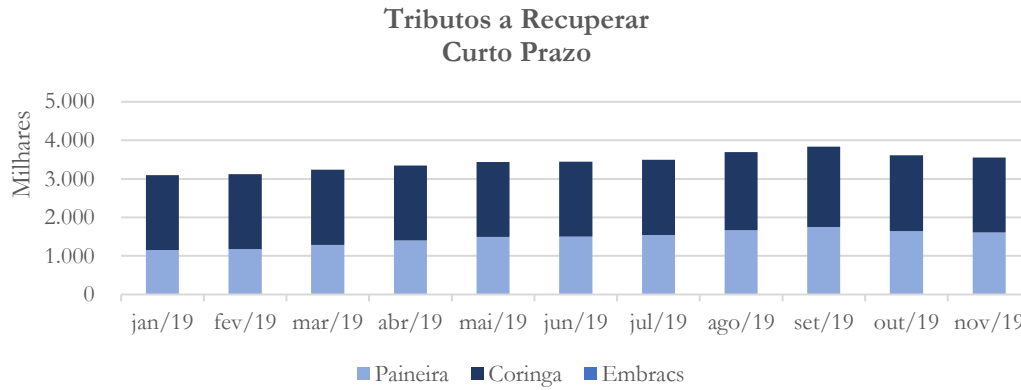


No mês de outubro/2019, o saldo da conta adiantamentos apresentou aumento de 59,6%, concentrando-se na Paineira (conforme gráfico acima), enquanto no mês de novembro/2019, a conta adiantamentos registrou aumento de 295%. Solicitamos à recuperanda que preste esclarecimentos a respeito de tal reconhecimento.

Setembro 2019: O Grupo Embracs contabilizou saldo elevado na conta adiantamentos referente aos meses de janeiro e fevereiro/2019, enquanto nos meses seguintes o saldo apresentou diminuição: com valores próximos a zero. No mês de setembro, o saldo contabilizou aumento – conforme gráfico acima.

4.1.4. Créditos Tributários

Gráfico 4

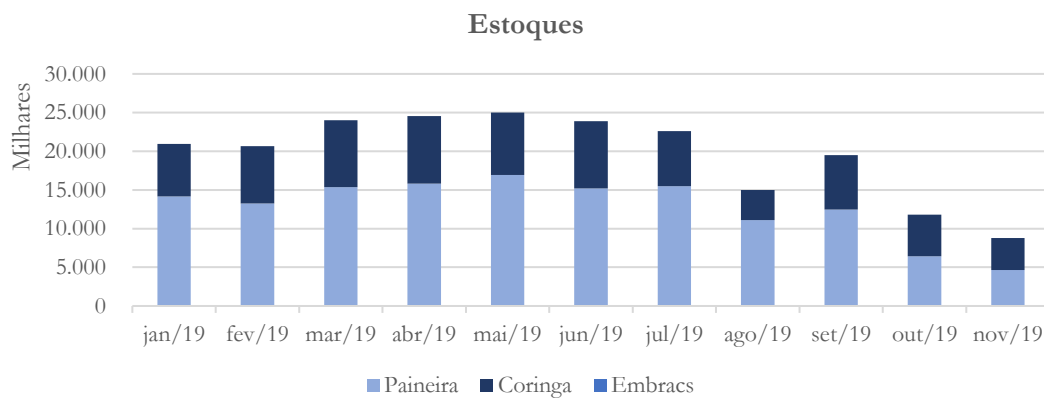


A conta tributos recuperar registrou diminuição nos meses de outubro (5,8%) e novembro (1,6%), conforme gráfico acima.

Setembro 2019: Observando a conta tributos a recuperar verifica-se que houve aumento de 23,6% entre os meses de janeiro e setembro/2019.

4.1.5. Estoques

Gráfico 5



A conta estoques apresentou diminuição nos meses de outubro (38,5%) e novembro (25,5%).

Exercício 2019	jan	fev	mar	abr	mai	jun	jul	ago	set	out	nov
<i>Estoque x Rec. Líquida</i>	1,50	1,34	1,16	0,97	0,86	1,11	1,04	1,02	1,28	1,38	1,39
Paineira	1,49	1,37	1,24	1,03	0,90	1,13	1,14	1,10	1,38	1,51	1,51
Coringa	1,52	1,26	1,04	0,87	0,80	1,08	0,87	0,88	1,11	1,18	1,18
Embracs	0,00	0,00	0,00	0,00	0,00	0,00	0,00	0,00	0,00	0,00	0,00

Setembro 2019: A conta estoques do Grupo Embracs registrou saldo entre R\$ 15 milhões (agosto/2019) e R\$ 25 milhões (maio/2019).

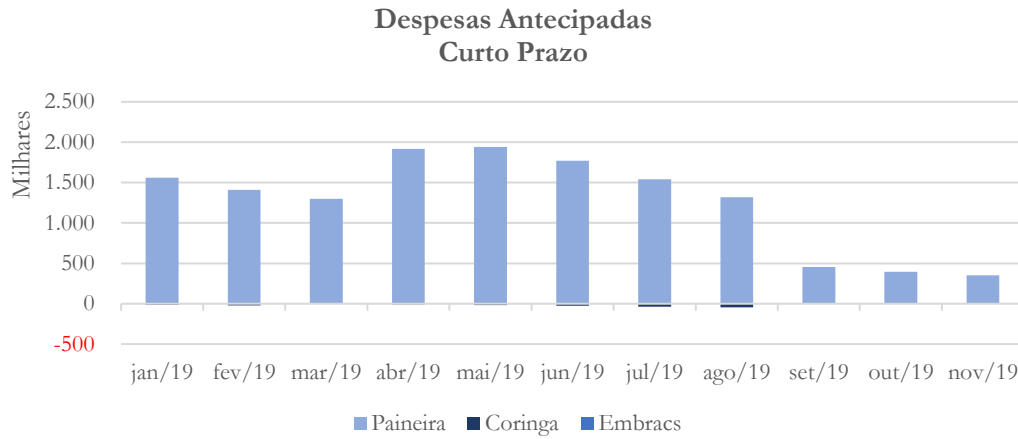
Exercício 2019	jan	fev	mar	abr	mai	jun	jul	ago	set
<i>Estoque x Rec. Líquida</i>	1,50	1,34	1,16	0,97	0,86	1,11	1,04	1,02	1,28
Paineira	1,49	1,37	1,24	1,03	0,90	1,13	1,14	1,10	1,38
Coringa	1,52	1,26	1,04	0,87	0,80	1,08	0,87	0,88	1,11
Embracs	0,00	0,00	0,00	0,00	0,00	0,00	0,00	0,00	0,00

De acordo com a tabela⁵ acima, verificamos que os estoques estão acompanhando a receita líquida.

4.1.6. Despesas Antecipadas

⁵ A partir desta podemos verificar que há maior concentração de estoque na Paineira.

Gráfico 6



A conta despesas antecipadas apresentaram diminuição nos meses de outubro (13%) e de novembro (11,5%) referentes à seguros e juros sobre empréstimos.

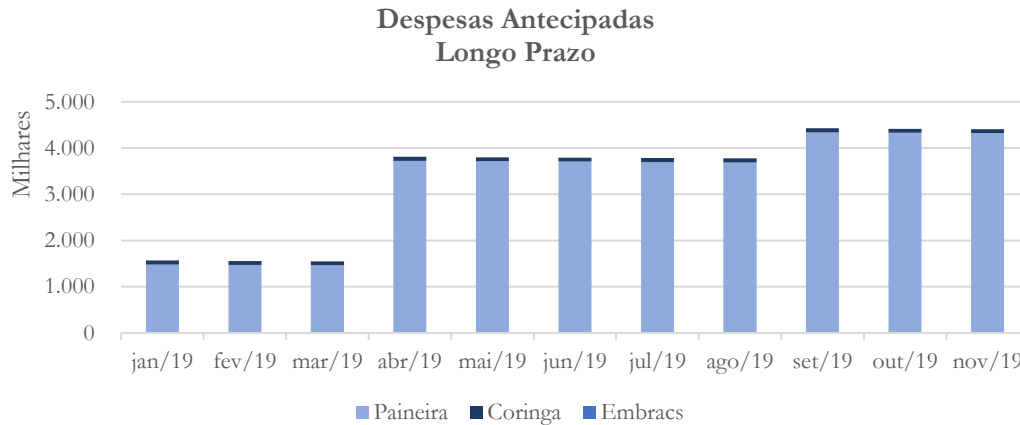
Setembro 2019: Conforme gráfico acima verifica-se que as despesas antecipadas a curto prazo concentraram-se na Paineira, sendo prioritariamente devido a juros sobre empréstimos a apropriar. No que diz respeito ao valor credor apresentado na Coringa, solicitamos a recuperanda que esclareça o saldo referente a linha farmácia a vencer.

A recuperanda nos informou que:

Os Valores lançados na Conta Farmácia a Vencer, referem-se à assistência médica dos dependentes dos empregados. Estes valores são de responsabilidade dos empregados. O correto seria lançar a crédito no resultado na conta assistência médica.

Solicitamos que a recuperanda realize a correção do lançamento mencionado⁶.

Gráfico 7



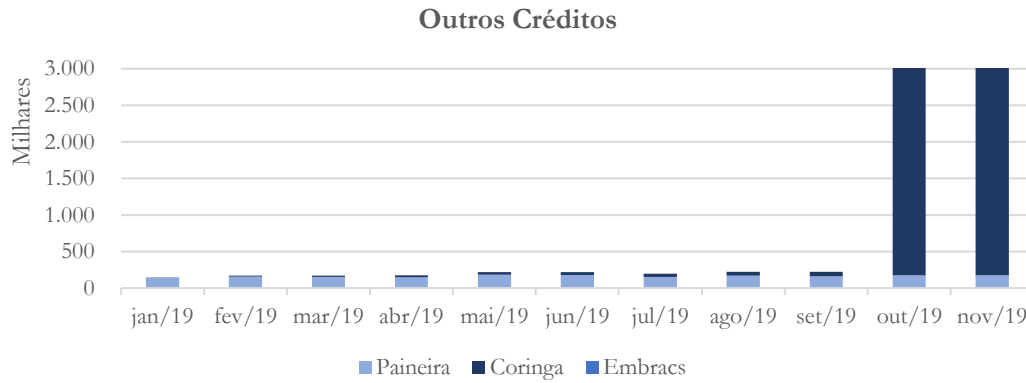
A longo prazo, as despesas antecipadas registraram leve diminuição de 0,2% nos meses de outubro e novembro/2019, referente à parcelamento de ICMS.

Setembro 2019: A conta despesas antecipadas a longo prazo também apresenta maior concentração na Paineira – conforme gráfico acima – referente a juros sobre empréstimos a apropriar, a qual registrou aumento de 17,2% no mês de setembro/2019 quando comparado ao mês anterior.

4.1.7. Outros Créditos

⁶ Solicitamos à recuperanda que nos informe se a correção foi realizada.

Gráfico 8



O saldo da conta outros créditos apresentou aumento expressivo na Coringa – conforme gráfico acima – nos últimos dois meses em análise. Solicitamos à recuperanda que nos informe o motivo do aumento contabilizado.

Setembro 2019: A conta outros créditos registrou aumento de 22,8% no mês de maio/2019, quando comparado ao mês anterior – maior aumento contabilizado no período em análise.

4.1.8. Investimentos

Gráfico 9



No mês de outubro/2019, a conta investimento registrou aumento significativo, cujo saldo, anteriormente registrado na Paineira e na Coringa, passou a ser contabilizado na Embracs na linha outras participações societárias, segundo esclarecimentos prestados.

Setembro 2019: A conta investimentos, calculada a partir dos Balancetes enviados pelas Recuperandas, apresenta valor incompatível com aqueles apresentados no Balanço Patrimonial. Observando os balancetes verifica-se que somente a Paineira apresenta investimentos em caráter permanente, os quais são compostos por aplicações financeiras no Santander/Banespa. No entanto, ao analisar os Balanços recebidos é possível identificar, na Embracs Participações, saldo no valor de R\$ 15.789.980,00 que não está refletido no balancete da empresa. Solicitamos à recuperanda que esclareça a divergência apontada.

A recuperanda nos informou que:

O Valor R\$ 15.789.980,00 refere-se ao Capital Social da Embracs que está no Balanço Patrimonial. Faltou contemplar o lançamento no Razão e consequentemente no Balancete.

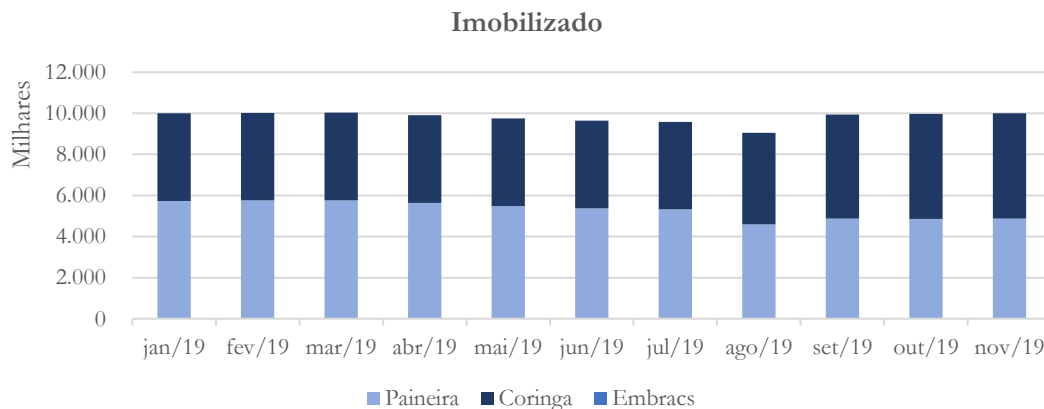
Solicitamos à recuperanda que realize o lançamento e o traga corrigido para os próximos meses.

4.1.9. Imobilizado⁷

A lei 11.101/05 – que regula a recuperação judicial, a extrajudicial e a falência do empresário e da sociedade empresária – em seu art. 66, aponta que:

Após a distribuição do pedido de recuperação judicial, o devedor não poderá alienar ou onerar bens ou direitos de seu ativo permanente, salvo evidente utilidade reconhecida pelo juiz, depois de ouvido o Comitê, com exceção daqueles previamente relacionados no plano de recuperação judicial.

Gráfico 10



A conta imobilizado do Grupo Embracs registrou aumento de 0,3% entre os meses de setembro e outubro/2019 e 0,26% entre os meses de outubro e novembro/2019.

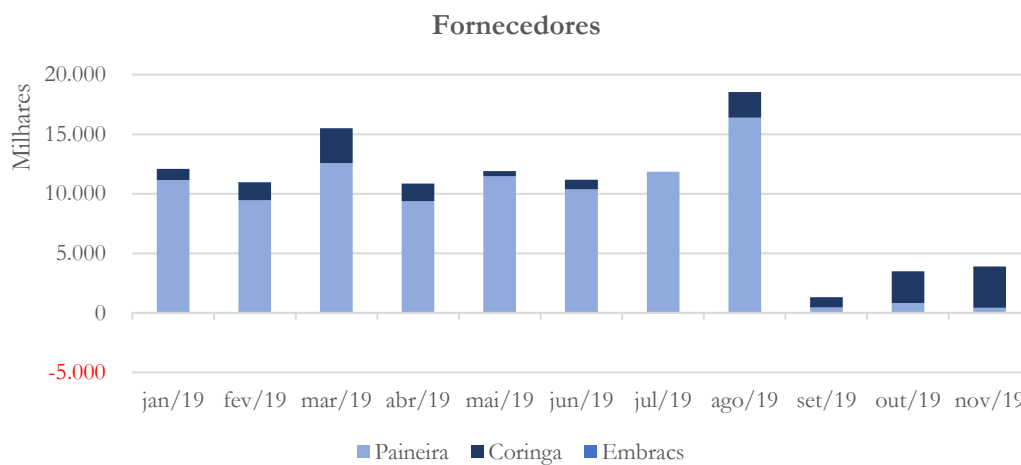
Setembro 2019: Desconsiderando a depreciação, a Embracs apresentou diminuição na conta imobilizado no valor de aproximadamente R\$ 1 milhão em seu imobilizado entre o período

⁷ O saldo da conta imobilizado desconsidera a depreciação.

de janeiro a agosto/2019, com posterior aumento a patamares próximos ao registrado no início do período⁸ - conforme pode ser observado no gráfico acima.

4.1.10. Fornecedores

Gráfico 11



O saldo da conta fornecedores apresentou aumento de 164,5% entre os meses de setembro e outubro/2019 e 11,7% entre os meses de outubro e novembro/2019, concentrando-se na Coringa.

Setembro 2019: Entre os meses de janeiro a agosto/2019, o saldo da conta fornecedores ficou concentrado na Paineira⁹. No mês de setembro/2019 houve forte queda (92,9%) no saldo da conta fornecedores, o qual foi marcado pela reclassificação de valores

⁸ Em janeiro/2019, o saldo contabilizado era de R\$ 10,3 milhões, enquanto no mês de setembro/2019, este passou para R\$ 9,9 milhões.

⁹ Vale observar que no mês de julho/2019, a Coringa contabilizou saldo negativo (credor) na conta fornecedores.

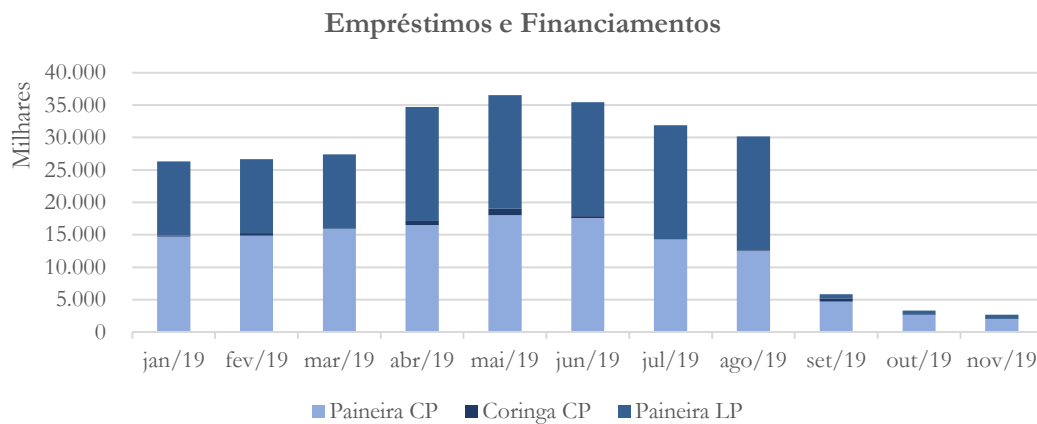
para as contas específicas de créditos sujeitos a recuperação judicial. Solicitamos à recuperanda que confirme a afirmação acima.

Segundo a recuperanda:

No mês de setembro o grupo de fornecedores, seja no Paineira e na Coringa foram transferidos para a conta de créditos sujeitos a recuperação judicial.

4.1.11. Empréstimos e Financiamentos

Gráfico 12



O saldo da conta empréstimos e financiamentos a curto prazo registrou diminuição nos meses de outubro (47%) e novembro (21,7%), mantendo-se estável a longo prazo.

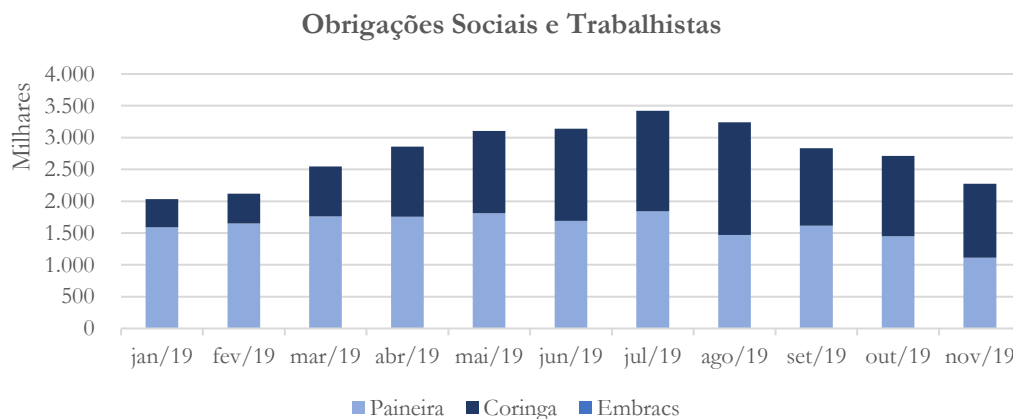
Setembro 2019: A conta empréstimos e financiamentos, tanto a curto quanto a longo prazo está concentrado na Paineira, cuja composição pode ser analisada na tabela abaixo:

	jan/19	fev/19	mar/19	abr/19	mai/19	jun/19	jul/19	ago/19	set/19
% de Empréstimos CP	100,00%	100,00%	100,00%	100,00%	100,00%	100,00%	100,00%	100,00%	100,00%
Paineira	98,43%	96,95%	99,17%	95,41%	94,27%	97,51%	98,81%	98,15%	87,72%
Coringa	1,02%	2,45%	0,20%	3,96%	5,11%	1,79%	0,26%	0,72%	9,40%
Embracs	0,55%	0,60%	0,63%	0,63%	0,62%	0,70%	0,93%	1,13%	2,88%

A longo prazo, somente a Paineira possui valor contabilizado¹⁰.

4.1.12. Obrigações Sociais e Trabalhistas

Gráfico 13



O saldo da conta obrigações sociais e trabalhistas registrou diminuição nos meses de outubro (4,2%) e novembro (16,2%), conforme gráfico acima.

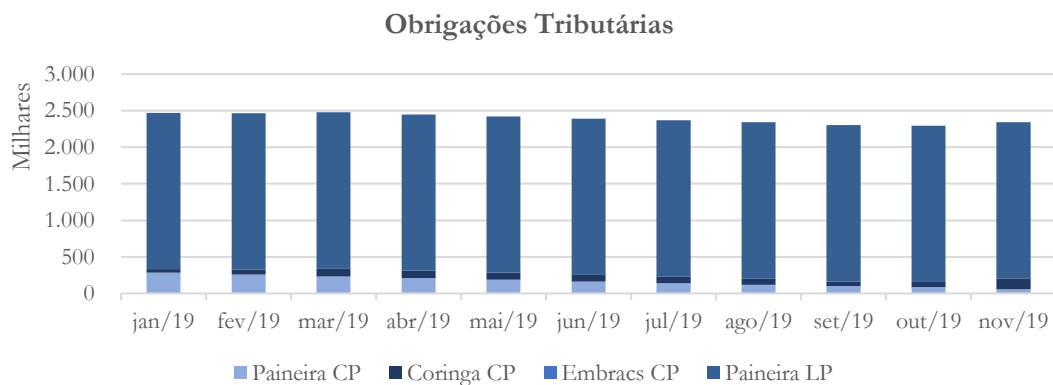
Setembro 2019: As obrigações sociais e trabalhistas da Embracs estão divididas entre a Paineira e a Coringa. Embora o saldo no mês de setembro/2019 referente a Coringa tenha registrado diminuição (31,2%), esta apresentou aumento ao longo do período analisado, enquanto o saldo na Paineira apresentou aumento de 1,6%

¹⁰ O valor referente a Embracs não está sendo considerado por se tratar de *intercompany*.

no mês de setembro/2019 quando comparado ao mês de janeiro/2019.

4.1.13. Obrigações Fiscais e Tributárias

Gráfico 14



A conta obrigações tributárias a curto prazo registrou diminuição de 2,9% no mês de outubro/2019, com posterior aumento de 29,3% no mês de novembro/2019, quando comparada ao mês anterior. Em relação ao longo prazo, o saldo manteve-se estável.

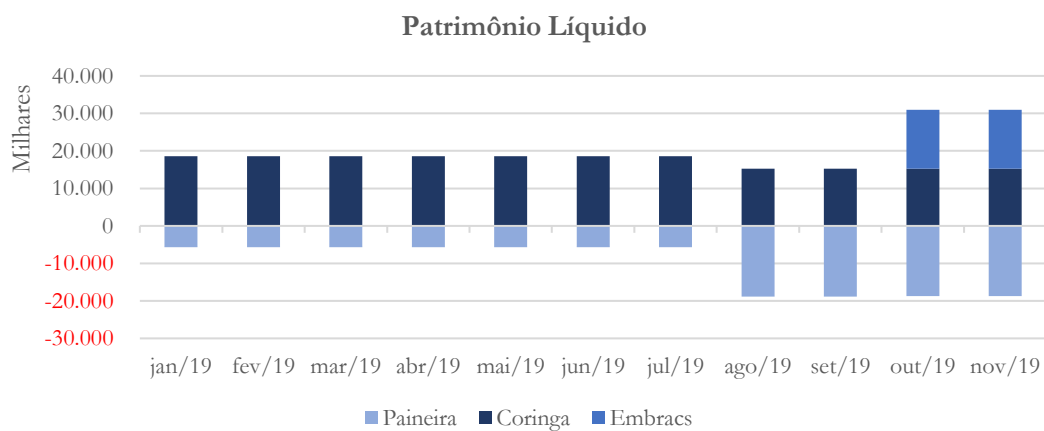
Setembro 2019: As obrigações tributárias a curto prazo da Embracs possuem a seguinte composição:

	jan/19	fev/19	mar/19	abr/19	mai/19	jun/19	jul/19	ago/19	set/19
% de Obrig. Tribut. CP	100,00%	100,00%	100,00%	100,00%	100,00%	100,00%	100,00%	100,00%	100,00%
Paineira	84,75%	78,22%	68,57%	67,15%	65,77%	64,10%	60,63%	58,55%	60,37%
Coringa	15,25%	21,78%	31,43%	32,85%	34,23%	35,90%	39,37%	41,45%	39,63%
Embracs	0,00%	0,00%	0,00%	0,00%	0,00%	0,00%	0,00%	0,00%	0,00%

No que diz respeito as obrigações tributárias a longo prazo, estas encontram-se na Coringa. Vale observar que a Embracs Participações não apresenta passivo tributário.

4.1.14. Patrimônio Líquido

Gráfico 15



Das recuperandas do Grupo, apenas a Paineira possui patrimônio líquido com saldo negativo. A correção realizada na conta investimento proporcionou a reversão no patrimônio líquido da Coringa e Embracs, cujo resultado final foi a contabilização de saldo positivo no Grupo – conforme gráfico acima.

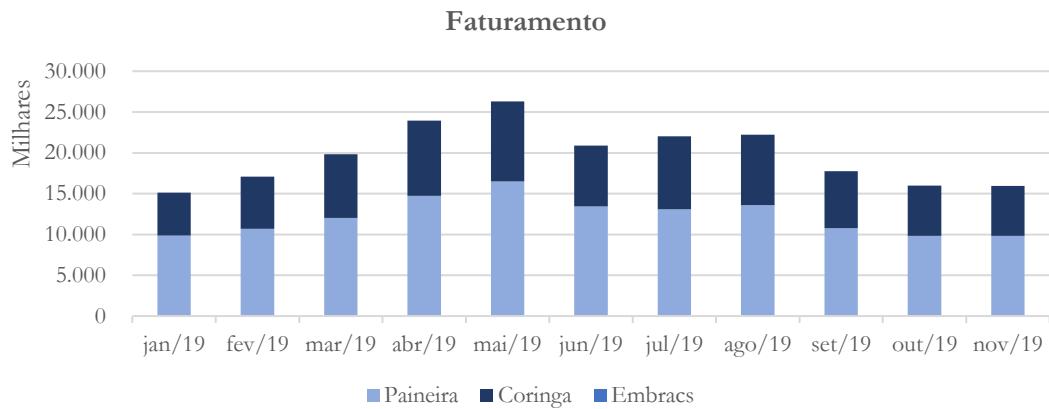
Setembro 2019: Em relação ao patrimônio líquido tanto a Paineira, quanto a Embracs Participações apresentam saldo negativo – conforme gráfico acima. A partir da consolidação dos dados verifica-se que este mantém-se negativo, indicando passivo a descoberto.

4.2. Análise da Demonstração do Resultado do Exercício

A Demonstração do Resultado do Exercício (DRE), como relatório contábil é confeccionada junto com o Balanço Patrimonial e oferece uma síntese econômica das atividades operacionais e não operacionais permitindo visualizar assim se a empresa está gerando lucro ou prejuízo, em um determinado período de tempo.

4.2.1. Faturamento

Gráfico 16



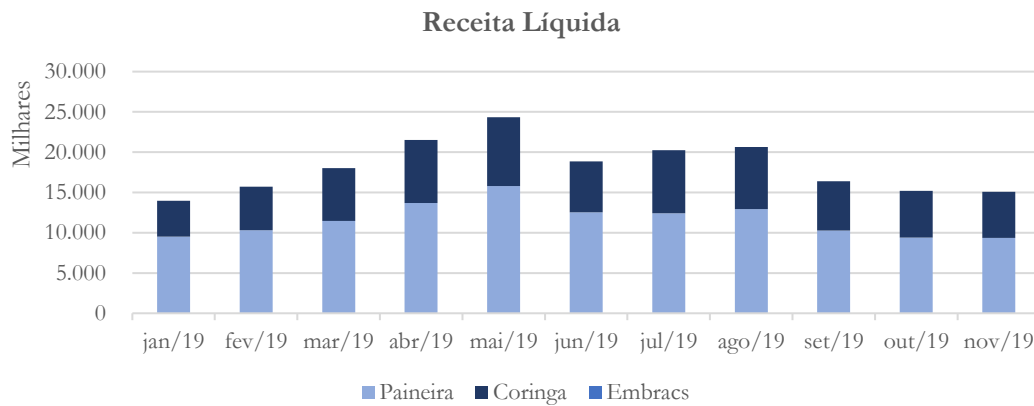
O faturamento consolidado registrou diminuição nos meses de outubro (9,9%) e novembro (0,4%), conforme gráfico acima.

Setembro 2019: Embora o faturamento¹¹ da Embracs tenha registrado aumento de 73,9% entre os meses de janeiro e maio/2019 – como podemos observar no gráfico acima – este apresentou diminuição na Paineira (34,6%), assim como na Coringa (29%) no mês de setembro/2019 quando comparado ao mês anterior.

¹¹ A Embracs Participações, por ser uma *holding*, não apresenta faturamento.

4.2.2. Receita Líquida

Gráfico 17



A receita líquida contabilizou diminuição nos meses de outubro (7,4%) e novembro (0,6%), proporcional ao faturamento.

Setembro 2019: Acompanhando o faturamento, a receita líquida contabilizou aumento de 74,1% entre os meses de janeiro e maio/2019, com posterior diminuição nos meses de junho (22,6%) e setembro (20,6%).

A tabela abaixo apresenta o percentual de deduções de vendas de cada uma das empresas:

	jan/19	fev/19	mar/19	abr/19	mai/19	jun/19	jul/19	ago/19	set/19
% Deduções de Vendas	7,70%	8,19%	9,15%	10,11%	7,56%	9,74%	8,08%	6,97%	7,73%
Paineira	3,60%	3,71%	4,66%	7,05%	4,21%	6,75%	5,00%	4,92%	4,66%
Coringa	15,39%	15,69%	16,04%	15,02%	13,19%	15,17%	12,59%	10,22%	12,49%
Embracs	0,00%	0,00%	0,00%	0,00%	0,00%	0,00%	0,00%	0,00%	0,00%

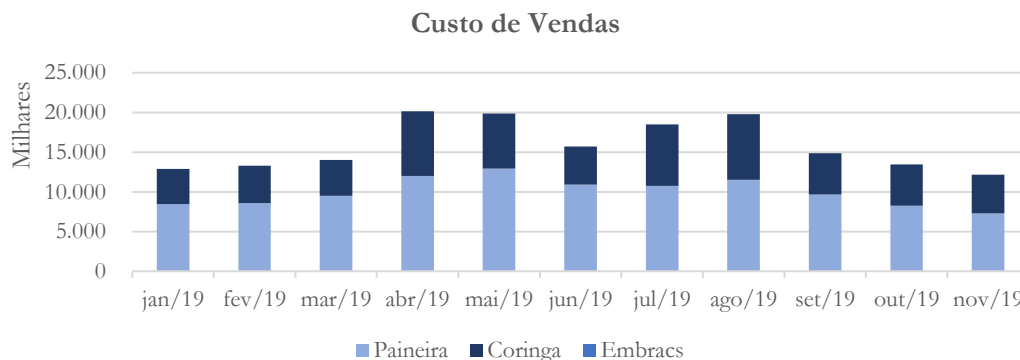
Como podemos observar acima, a Paineira possui deduções de vendas inferiores a Coringa. Solicitamos a Embracs que informe se há alíquotas e possíveis regimes especiais em cada uma das empresas.

De acordo com a recuperanda:

A Paineira não tem Filial e a Coringa tem Filial. Na Paineira e na Matriz da Coringa possuem benefício de Crédito Outorgado de ICMS, onde, é feito um lançamento do estorno da despesa de ICMS no mês.

4.2.3. Custo de Vendas

Gráfico 18



O custo de vendas também apresentou diminuição nos meses de outubro (9,4%) – proporcional a receita – e de novembro (9,6%) – apresentando, assim, ganho de produtividade, uma vez que a diminuição no saldo foi superior a diminuição no saldo da receita.

Setembro 2019: Embora o custo de vendas tenha apresentado diminuição (20,6%) no mês de setembro/2019, este mantém alto

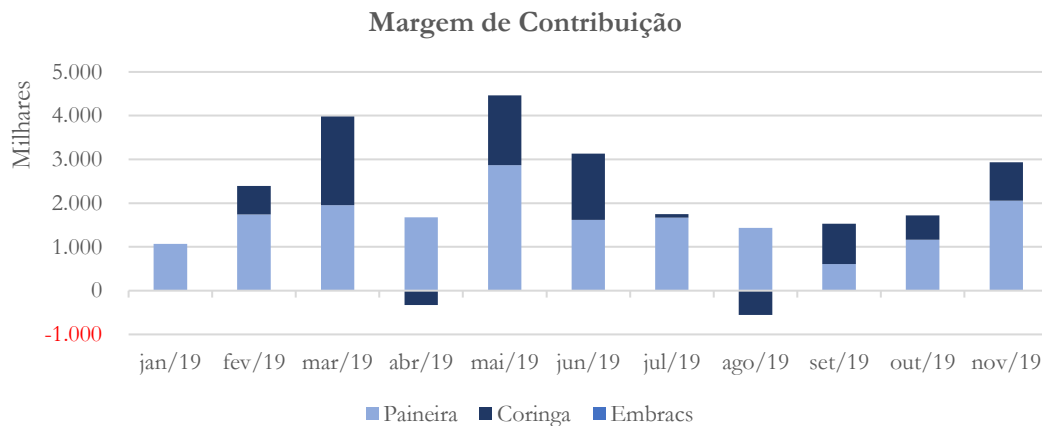
quando comparado a receita líquida – conforme pode-se observar na tabela abaixo:

	jan/19	fev/19	mar/19	abr/19	mai/19	jun/19	jul/19	ago/19	set/19
CV x Rec. Liq.	92,39%	84,74%	77,90%	93,72%	81,64%	83,35%	91,37%	95,72%	90,64%
Paineira	88,77%	83,13%	82,92%	87,76%	81,84%	87,13%	86,57%	88,89%	94,12%
Coringa	100,10%	87,83%	69,14%	104,18%	81,26%	75,82%	98,99%	107,17%	84,79%
Embracs	0,00%	0,00%	0,00%	0,00%	0,00%	0,00%	0,00%	0,00%	0,00%

Vale observar que nos meses de janeiro, abril e agosto/2019, a Coringa registrou saldo da conta custo de vendas superior ao saldo da receita líquida.

4.2.4. Margem de Contribuição

Gráfico 19



A margem de contribuição apresentou aumento de 12,3% entre os meses de setembro e outubro/2019, a qual pode ser atribuída a diminuição nas deduções de vendas, enquanto entre os meses de outubro e novembro/2019 a diminuição foi de 70,5% devido, principalmente, a diminuição no saldo da conta custo de vendas.

Setembro 2019: Analisando a margem de contribuição é possível afirmar que a Paineira é a responsável por manter o saldo da Embracs positivo. Vale observar que nos meses de janeiro, abril e agosto/2019, a Coringa contabilizou margem de contribuição negativa – conforme gráfico acima – devido ao fato do saldo da conta custo de vendas ser superior ao saldo da receita líquida.

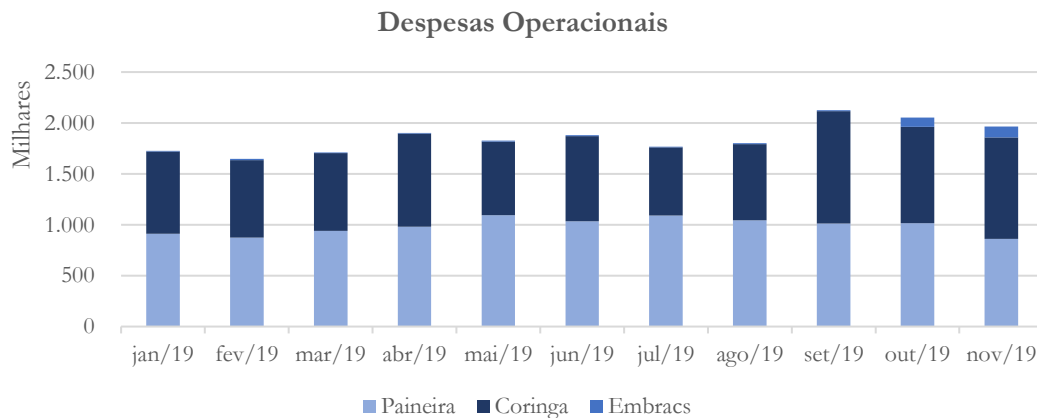
A participação de cada uma das empresas na margem de contribuição pode ser observada na tabela abaixo:

	jan/19	fev/19	mar/19	abr/19	mai/19	jun/19	jul/19	ago/19	set/19
% Margem de Contribuição	100,00%	100,00%	100,00%	100,00%	100,00%	100,00%	100,00%	100,00%	100,00%
Paineira	100,43%	72,60%	49,12%	124,18%	64,20%	51,49%	95,48%	162,52%	39,45%
Coringa	-0,43%	27,40%	50,88%	-24,18%	35,80%	48,51%	4,52%	-62,52%	60,55%
Embracs	0,00%	0,00%	0,00%	0,00%	0,00%	0,00%	0,00%	0,00%	0,00%

No mês de setembro/2019, a maior participação na margem de contribuição foi apresentada na Coringa.

4.2.5. Despesas Operacionais

Gráfico 20



A conta despesas operacionais apresentou diminuição nos meses de outubro (3,3%) e novembro (4,4%). Vale observar que, apesar desta, a Embracs registrou aumento na conta despesas operacionais. Solicitamos à recuperanda que nos informe o motivo do aumento contabilizado na Embracs.

Setembro 2019: Apesar da variação, as despesas operacionais apresentaram aumento nos meses de abril (11,2%), junho (3%) e, especialmente em setembro (17,9%) quando registrou-se na Coringa um aumento de 113,7% referente a categoria serviços e honorários. Solicitamos à recuperanda que informe a respeito de tal reconhecimento.

Segundo à recuperanda:

Em setembro foram contabilizadas as despesas de informática referente a reestruturação e implantação dos servidores na Matriz e na Filial.

Houve um aumento nas despesas de serviços prestados pela FGA, empresa de armazenagem dos estoques da filial, devido aumento no volume dos estoques.

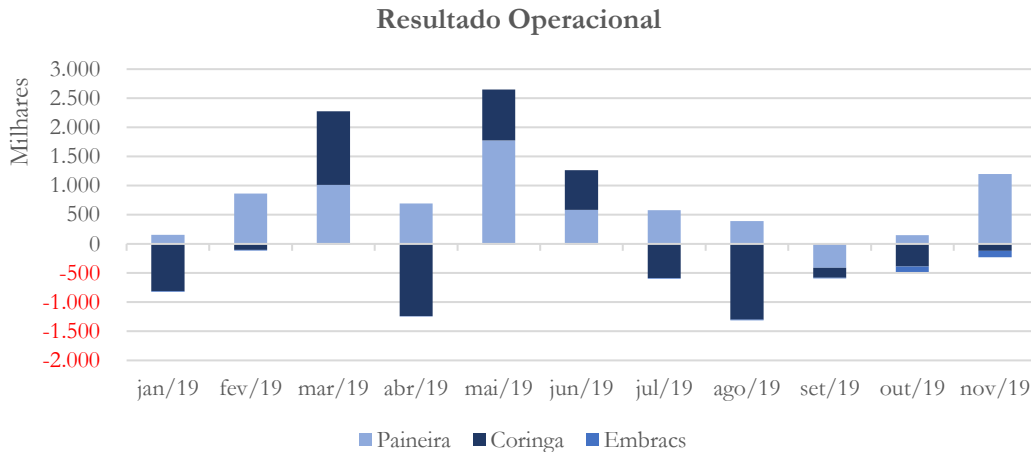
A tabela abaixo apresenta a participação das despesas na margem de contribuição:

	jan/19	fev/19	mar/19	abr/19	mai/19	jun/19	jul/19	ago/19	set/19
Desp. Oper. X Marg. Contr.	162,43%	68,74%	42,97%	140,88%	40,87%	59,98%	101,16%	203,80%	138,56%
Paineira	85,37%	50,28%	48,11%	58,52%	38,11%	63,98%	65,43%	72,64%	167,47%
Coringa	-17460%	115,88%	37,66%	-279,65%	45,24%	55,16%	845,52%	-135,54%	118,68%
Embracs	0,00%	0,00%	0,00%	0,00%	0,00%	0,00%	0,00%	0,00%	0,00%

Observando as informações da tabela verificamos que a Coringa não gera recursos suficientes para cobrir as suas despesas fixas.

4.2.6. Resultado Operacional

Gráfico 21

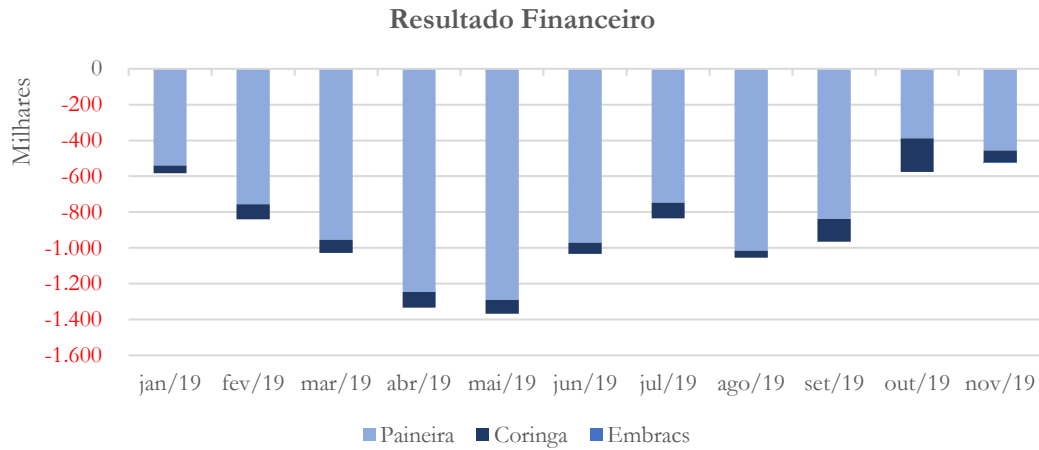


De forma consolidada, o resultado operacional (EBITDA) apresentou saldo negativo no mês de outubro/2019, com posterior recuperação no mês de novembro/2019: contabilizando saldo positivo. Vale observar que, analisando as recuperandas separadamente, verifica-se ainda saldo negativo na Coringa e Embracs.

Setembro 2019: O resultado operacional da Embracs, conforme demonstrado no gráfico acima, apresenta tendência ao prejuízo – comportamento comum registrado no início de um processo de Recuperação Judicial.

4.2.7. Despesas Financeiras

Gráfico 22

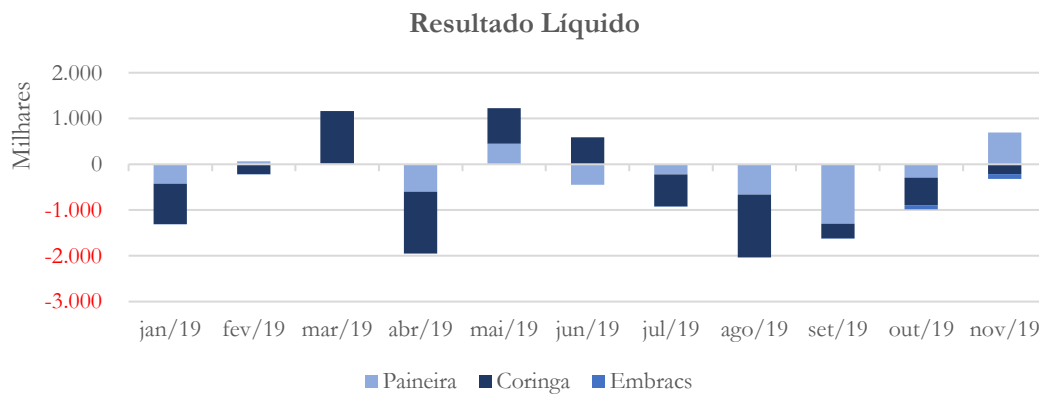


O resultado financeiro consolidado registrou diminuição nos meses de outubro (40,5%) e novembro (9,2%) – conforme gráfico acima.

Setembro 2019: Embora o resultado financeiro tenha registrado diminuição no saldo referente aos meses de junho (24,5%) e de setembro (8,4%), este ainda se mantém próximo alto.

4.2.8. Resultado Líquido

Gráfico 23



O Grupo Embracs apresentou resultado líquido negativo no mês de outubro, com posterior recuperação (saldo positivo) no mês de novembro/2019 – conforme gráfico acima.

Setembro 2019: Pressionado pelas perdas financeiras, o resultado líquido da Embracs apresenta aumento no saldo negativo – principalmente – nos últimos três meses, conforme gráfico acima.

5. Acompanhamento processual

Recuperação Judicial

Processo n. 1002785-21.2019.8.26.0108

23/09/2019	• Petição Inicial
23/10/2019	• Despacho de deferimento do Processamento da Recuperação Judicial

Para verificação do andamento processual acesse o site:

www.r4cempresarial.com.br/recuperacoes-judiciais

6. Anexos

EMBRACS PARTICIPACOES S.A.

BALANCETE PATRIMONIAL OUTUBRO 2019

Data Ref: 31/10/2019

Ativo (Em R\$)	
ATIVO CIRCULANTE	1.000,00
DISPONIVEL	1.000,00
CAIXA	1.000,00
BANCOS	0,00
APLICAÇÕES	0,00
CONTAS A RECEBER	0,00
CLIENTES	0,00
OUTROS CREDITOS	0,00
BANCOS CONTA VINCULADA	0,00
ADIANTAMENTO A CLIENTES	0,00
ADIANTAMENTO A FORNECEDORES	0,00
ADIANTAMENTO A EMPREGADOS	0,00
EMPRESTIMOS	0,00
IMPOSTOS A RECUPERAR	0,00
ESTOQUES	0,00
DESPESAS ANTECIPADAS	0,00
ATIVO NÃO CIRCULANTE	15.789.980,00
REALIZAVEL A LONGO PRAZO	0,00
DEPOSITOS JUDICIAIS	0,00
TRIBUTOS A RECUPERAR	0,00
DESPESAS ANTECIPADAS	0,00
INVESTIMENTO	15.789.980,00
IMOBILIZADO	0,00
INTANGIVEL	0,00
TOTAL DO ATIVO	15.790.980,00

Passivo + Patrimonio Liquido (Em R\$)	
PASSIVO CIRCULANTE	0,00
EMPRESTIMOS E FINANCIAMENTOS	0,00
EMPRESTIMOS NACIONAIS	0,00
EMPRESTIMOS ESTRANGEIROS	0,00
FORNECEDORES	0,00
FORNECEDORES NACIONAIS	0,00
FORNECEDORES ESTRANGEIROS	0,00
IMPOSTOS E CONTRIBUICOES A RECOLHER	0,00
OBRIGACOES TRABALHISTAS	0,00
PROVISOES	0,00
ADIANTAMENTO DE CLIENTES	0,00
CONTAS A PAGAR	0,00
DIVIDENDOS / LUCROS A DISTRIBUIR	0,00
PASSIVO NÃO CIRCULANTE	166.730,07
EMPRESTIMOS E FINANCIAMENTOS	166.730,07
CONTAS A PAGAR	0,00
PASSIVO A DESCOBERTO	15.624.249,93
CAPITAL SOCIAL	15.790.980,00
RESERVAS DE CAPITAL	0,00
AJUSTES DE AVALIACAO PATRIMONIAL	0,00
RESERVAS DE LUCRO	0,00
PREJUIZO DO PERÍODO ANTERIOR	-73.763,74
PREJUIZO DO EXERCÍCIO	-92.966,33
TOTAL DO PASSIVO	15.790.980,00

EMBRACS PARTICIPACOES S.A.
CNPJ 26.071.466/0001-71

LUIZ ALVES DE SOUZA JÚNIOR
CRC-CT/ISP - 256386/O-6

EMBRACS PARTICIPACOES S.A.		DEMONSTRATIVO DO RESULTADO	
		Data Ref: 01/01/2019 a 31/10/2019	
		(Em R\$)	
RECEITAS DE VENDAS E SERVICOS			0,00
RECEITAS MERCADO NACIONAL			0,00
RECEITAS EXPORTACAO			0,00
(-) DEDUCOES DA RECEITA			0,00
I.C.M.S			0,00
P.I.S			0,00
C.O.F.I.N.S			0,00
VENDAS CANCELADAS			0,00
DEVOLUCAO DE VENDA			0,00
RECEITA LIQUIDA			0,00
(-) CUSTO DOS PRODUTOS VENDIDOS			0,00
CUSTO DOS PRODUTOS VENDIDOS			0,00
MAO DE OBRA DIRETA			0,00
GASTOS GERAIS			0,00
MAO DE OBRA INDIRECTA			0,00
MATERIAIS DE CONSUMO INDIRECTO			0,00
MATERIAIS DE MANUTENCAO E REPARO			0,00
UTILIDADES E SERVICOS			0,00
ALUGUÉIS			0,00
DEPRECAÇÕES			0,00
LUCRO BRUTO			0,00
DESPESAS OPERACIONAIS			-92.966,33
DESPESAS COM VENDAS			0,00
DESPESAS COM PESSOAL			0,00
COMISSOES SOBRE VENDAS			0,00
PROPAGANDA E PUBLICIDADE			0,00
DESPESAS COM ENTREGA			0,00
DESPESAS COM VIAGENS E REPR.			0,00
DEPESAS GERAIS			0,00
PERDAS NO RECEBIMENTO DE CRED.			0,00
DESPESAS ADMINISTRATIVAS			-92.966,33
DESPESAS COM PESSOAL			0,00
ALUGUEIS E ARRENDAMENTOS			0,00
DESPESAS TRIBUTARIAS			0,00
DESPESAS GERAIS			-92.966,33
DESPESAS/RECEITAS FINANCEIRAS			0,00
DESPESAS FINANCEIRAS			0,00
ACORDO COMERCIAL E CRESCIMENTO			0,00
RECEITAS FINANCEIRAS			0,00
OUTRAS RECEITAS E DESPESAS			0,00
OUTRAS DESPESAS OPERACIONAIS			0,00
OUTRAS RECEITAS OPERACIONAIS			0,00
RESULTADO ANTES DO IR E CSLL			-92.966,33
PROVISAO PARA IMPOSTO DE RENDA			0,00
PROVISAO PARA CONTRIBUICAO SOCIAL			0,00
LUCRO LÍQUIDO DO PERÍODO			-92.966,33

EMBRACS PARTICIPACOES S.A.
CNPJ 26.071.466/0001-71

LUIZ ALVES DE SOUZA JÚNIOR
CRC-CT/ISP - 256386/O-6

BALANCETE PATRIMONIAL OUTUBRO 2019

31/10/2019

Ativo (Em R\$)	
ATIVO CIRCULANTE	24.475.010,30
DISPONIVEL	194.850,58
CAIXA	1.343,55
BANCOS	192.991,38
APLICAÇÕES	515,65
CONTAS A RECEBER	14.272.033,47
CLIENTES	14.272.033,47
OUTROS CREDITOS	3.173.179,86
BANCOS CONTA VINCULADA	1.275.713,66
ADIANTAMENTO A CLIENTES	175.282,43
ADIANTAMENTO A FORNECEDORES	75.032,64
ADIANTAMENTO A EMPREGADOS	0,00
EMPRESTIMOS	0,00
IMPOSTOS A RECUPERAR	1.647.151,13
ESTOQUES	6.438.414,12
DESPESAS ANTECIPADAS	396.532,27
ATIVO NÃO CIRCULANTE	7.037.346,26
REALIZAVEL A LONGO PRAZO	4.407.010,40
DEPOSITOS JUDICIAIS	74.573,89
TRIBUTOS A RECUPERAR	0,00
DESPESAS ANTECIPADAS	4.332.436,51
INVESTIMENTOS	167.213,02
IMOBILIZADO	2.429.324,93
INTANGIVEL	33.797,91
	0,00
TOTAL DO ATIVO	31.512.356,56

Passivo + Patrimonio Liquido (Em R\$)	
PASSIVO CIRCULANTE	5.292.738,94
EMPRESTIMOS E FINANCIAMENTOS	2.659.671,21
EMPRESTIMOS NACIONAIS	2.659.671,21
EMPRESTIMOS ESTRANGEIROS	0,00
FORNECEDORES	816.709,48
FORNECEDORES NACIONAIS	816.709,48
FORNECEDORES ESTRANGEIROS	0,00
IMPOSTOS E CONTRIBUICOES A RECOLHER	85.604,87
OBRIGACOES TRABALHISTAS	559.331,67
PROVISOS	892.217,26
ADIANTAMENTO DE CLIENTES	0,00
CONTAS A PAGAR	279.200,41
DIVIDENDOS / LUCROS A DISTRIBUIR	4,04
PASSIVO NÃO CIRCULANTE	48.331.207,09
EMPRESTIMOS E FINANCIAMENTOS	649.324,81
CONTAS A PAGAR	2.137.781,13
CREDORES DA RECUPERAÇÃO JUDICIAL	45.544.101,15
PASSIVO A DESCOBERTO	-22.111.589,47
CAPITAL SOCIAL	1.862.400,00
RESERVAS DE CAPITAL	2.515,64
AJUSTES DE AVALIACAO PATRIMONIAL	0,00
RESERVAS DE LUCRO	0,00
PREJUIZO DO PERÍODO ANTERIOR	-20.572.346,61
RESULTADO DO EXERCÍCIO	-3.404.158,50
TOTAL DO PASSIVO	31.512.356,56

LUIZ ALVES DE SOUZA JÚNIOR
CRC-CT/SP nº 256386/O-6

PAINEIRA		(Em R\$)
ALIMENTOS		
DEMONSTRATIVO DO RESULTADO ATÉ OUTUBRO 2019		
Data Ref. 01/01/2019 a 31/10/2019		
RECEITAS DE VENDAS E SERVIÇOS		124.547.252,55
RECEITAS MERCADO NACIONAL		124.547.252,55
RECEITAS EXPORTAÇÃO		0,00
(-) DEDUÇÕES DA RECEITA		-6.188.625,12
I.C.M.S		-2.484.103,66
P.I.S		-2.164,81
C.O.F.I.N.S		-9.971,18
VENDAS CANCELADAS		-1.468.356,80
DEVOLUÇÃO DE VENDA		-2.224.028,67
RECEITA LIQUIDA		118.358.627,43
(-) CUSTO DOS PRODUTOS VENDIDOS		-102.781.989,97
CUSTO DOS PRODUTOS VENDIDOS		-93.209.008,47
MAO DE OBRA DIRETA		-5.717.469,07
GASTOS GERAIS		-441.074,74
MAO DE OBRA INDIRETA		-968.500,04
MATERIAIS DE CONSUMO INDIRETO		-596.813,96
MATERIAIS DE MANUTENÇÃO E REPARO		-618.732,63
UTILIDADES E SERVIÇOS		-32.357,50
ALUGUÊIS		-980.972,30
DEPRECIÇÕES		-217.061,26
LUCRO BRUTO		15.576.637,46
DESPESAS OPERACIONAIS		-18.980.795,96
DESPESAS COM VENDAS		-6.055.219,12
DESPESAS COM PESSOAL		-293.505,39
COMISSOES SOBRE VENDAS		-1.911.114,99
PROPAGANDA E PUBLICIDADE		-814.407,65
DESPESAS COM ENTREGA		-2.585.112,33
DESPESAS COM VIAGENS E REPR.		-157.950,08
DESPESAS GERAIS		-293.128,68
PERDAS NO RECEBIMENTO DE CRED.		0,00
DESPESAS ADMINISTRATIVAS		-4.221.625,15
DESPESAS COM PESSOAL		-2.170.204,92
ALUGUEIS E ARRENDAMENTOS		-258.254,39
DESPESAS TRIBUTARIAS		-109.086,99
DESPESAS GERAIS		-1.684.078,85
DESPESAS/RECEITAS FINANCEIRAS		-8.749.341,67
DESPESAS FINANCEIRAS		-3.447.098,81
DESCONTOS FINANCEIROS		-5.369.936,70
RECEITAS FINANCEIRAS		67.693,84
OUTRAS RECEITAS E DESPESAS		45.389,98
OUTRAS DESPESAS OPERACIONAIS		-7.989,51
OUTRAS RECEITAS OPERACIONAIS		53.379,49
RESULTADO ANTES DO IR E CSLL		-3.404.158,50
PROVISÃO PARA IMPOSTO DE RENDA		0,00
PROVISÃO PARA CONTRIBUIÇÃO SOCIAL		0,00
LUCRO LÍQUIDO DO PERÍODO		-3.404.158,50


LUIZ ALVES DE SOUZA JÚNIOR
CRC-CT/1SP - 256386/O-6



CORINGA ALIMENTOS LTDA.

BALANCETE PATRIMONIAL OUTUBRO 2019

Ativo (Em R\$)		Passivo + Patrimonio Liquido (Em R\$)		31/10/2019
ATIVO CIRCULANTE	23.754.243,14	PASSIVO CIRCULANTE		3.996.572,56
DISPONIVEL	8.781,20	EMPRESTIMOS E FINANCIAMENTOS		4.553,27
CAIXA	297,49	EMPRESTIMOS NACIONAIS		4.553,27
BANCOS	8.194,57	FORNECEDORES		2.658.840,09
APLICAÇÕES FINANCEIRAS	289,14	FORNECEDORES NACIONAIS		2.658.840,09
CONTAS A RECEBER	13.045.749,32	IMPOSTOS E CONTRIBUICOES A RECOLHER		73.194,84
CLIENTES	13.045.749,32	OBRIGACOES TRABALHISTAS		399.422,65
OUTROS CREDITOS	5.346.156,39	PROVISOES		860.561,71
ADIANTAMENTO A FORNECEDORES	0,00	ADIANTAMENTO DE CLIENTES		0,00
OUTROS CREDITOS	3.382.848,98	CONTAS A PAGAR		0,00
IMPOSTOS A RECUPERAR	1.963.307,41	PASSIVO NÃO CIRCULANTE		10.852.523,78
ESTOQUES	5.353.556,23	CREDORES DA RECUPERACAO JUDICIAL		10.852.523,78
ATIVOS NÃO CIRCULANTE	3.506.351,13	CONTAS A PAGAR		0,00
REALIZAVEL A LONGO PRAZO	85.953,72	PATRIMÔNIO LÍQUIDO		12.411.497,93
INVESTIMENTO		CAPITAL SOCIAL		15.790.000,00
IMOBILIZADO	3.420.397,41	RESERVAS DE CAPITAL		0,00
INTANGIVEL	0,00	LUCROS OU PREJUIZOS DE PERÍODO ANTEF		-565.181,52
		RESULTADO DO EXERCÍCIO		-2.813.320,55
TOTAL DO ATIVO	27.260.594,27	TOTAL DO PASSIVO		27.260.594,27

LUIZ ALVES DE SOUZA JÚNIOR
 CRC-CT/ISP - 256386/O-6



CORINGA ALIMENTOS LTDA.

DEMONSTRATIVO DO RESULTADO ATÉ OUTUBRO 2019

Data Ref: 01/01/2019 a 31/10/2019

	(Em R\$)
RECEITAS DE VENDAS E SERVICOS	76.601.943,57
RECEITAS MERCADO NACIONAL	76.601.943,57
RECEITAS EXPORTACAO	0,00
(-) DEDUCOES DA RECEITA	-10.146.643,79
I.C.M.S	-4.814.821,01
P.I.S	0,00
C.O.F.I.N.S	0,00
VENDAS CANCELADAS	0,00
DEVOLUCAO DE VENDA	-5.331.822,78
RECEITA LIQUIDA	66.455.299,78
(-) CUSTO DOS PRODUTOS VENDIDOS	-60.156.326,66
CUSTO DOS PRODUTOS VENDIDOS	-52.868.786,18
MAO DE OBRA	-4.447.536,50
GASTOS GERAIS	-478.242,50
	0,00
MATERIAIS DE CONSUMO INDIRETO	-97.925,00
MATERIAIS DE MANUTENCAO E REPARO	-1.464.642,07
UTILIDADES E SERVICOS	-551.844,71
ALUGUÉIS	0,00
DEPRECIACOES	-247.349,70
LUCRO BRUTO	6.298.973,12
DESPESAS OPERACIONAIS	-9.091.258,36
DESPESAS COM VENDAS	-2.812.663,29
DESPESAS COM PESSOAL	-195.451,51
COMISSOES SOBRE VENDAS	-1.988.808,04
PROPAGANDA E PUBLICIDADE	-233.027,85
DESPESAS COM ENTREGA	-332.711,60
DESPESAS COM VIAGENS E REPR.	0,00
DEPESAS GERAIS	-62.664,29
PERDAS NO RECEBIMENTO DE CRED.	0,00
DESPESAS ADMINISTRATIVAS	-5.411.359,96
DESPESAS COM PESSOAL	-2.292.549,14
ALUGUEIS E ARRENDAMENTOS	-392.191,66
DESPESAS TRIBUTARIAS	-90.188,94
DESPESAS GERAIS	-2.636.430,22
DESPESAS/RECEITAS FINANCEIRAS	-870.272,79
DESPESAS FINANCEIRAS	-1.007.327,99
DESCONTOS FINANCEIROS	0,00
RECEITAS FINANCEIRAS	137.055,20
OUTRAS RECEITAS E DESPESAS	3.037,68
OUTRAS DESPESAS OPERACIONAIS	-782,32
OUTRAS RECEITAS OPERACIONAIS	3.820,00
RESULTADO ANTES DO IR E CSLL	-2.792.285,24
PROVISAO PARA IMPOSTO DE RENDA	-13.354,70
PROVISAO PARA CONTRIBUICAO SOCIAL	-7.680,61
LUCRO LÍQUIDO DO PERÍODO	-2.813.320,55


LUIZ ALVES DE SOUZA JÚNIOR
CRC-CT/SP - 256386/O-6

EMBRACS PARTICIPACOES S.A.

BALANCETE PATRIMONIAL NOVEMBRO 2019

Data Ref: 30/11/2019

Ativo (Em R\$)	
ATIVO CIRCULANTE	1.000,00
DISPONIVEL	1.000,00
CAIXA	1.000,00
BANCOS	0,00
APLICAÇÕES	0,00
CONTAS A RECEBER	0,00
CLIENTES	0,00
OUTROS CREDITOS	0,00
BANCOS CONTA VINCULADA	0,00
ADIANTAMENTO A CLIENTES	0,00
ADIANTAMENTO A FORNECEDORES	0,00
ADIANTAMENTO A EMPREGADOS	0,00
EMPRESTIMOS	0,00
IMPOSTOS A RECUPERAR	0,00
ESTOQUES	0,00
DESPESAS ANTECIPADAS	0,00
ATIVO NÃO CIRCULANTE	15.789.980,00
REALIZAVEL A LONGO PRAZO	0,00
DEPOSITOS JUDICIAIS	0,00
TRIBUTOS A RECUPERAR	0,00
DESPESAS ANTECIPADAS	0,00
INVESTIMENTO	15.789.980,00
IMOBILIZADO	0,00
INTANGIVEL	0,00
TOTAL DO ATIVO	15.790.980,00

Passivo + Patrimonio Liquido (Em R\$)	
PASSIVO CIRCULANTE	0,00
EMPRESTIMOS E FINANCIAMENTOS	0,00
EMPRESTIMOS NACIONAIS	0,00
EMPRESTIMOS ESTRANGEIROS	0,00
FORNECEDORES	0,00
FORNECEDORES NACIONAIS	0,00
FORNECEDORES ESTRANGEIROS	0,00
IMPOSTOS E CONTRIBUICOES A RECOLHER	0,00
OBRIGACOES TRABALHISTAS	0,00
PROVISOES	0,00
ADIANTAMENTO DE CLIENTES	0,00
CONTAS A PAGAR	0,00
DIVIDENDOS / LUCROS A DISTRIBUIR	0,00
PASSIVO NÃO CIRCULANTE	180.798,22
EMPRESTIMOS E FINANCIAMENTOS	180.798,22
CONTAS A PAGAR	0,00
PASSIVO A DESCOBERTO	15.610.181,78
CAPITAL SOCIAL	15.790.980,00
RESERVAS DE CAPITAL	0,00
AJUSTES DE AVALIACAO PATRIMONIAL	0,00
RESERVAS DE LUCRO	0,00
PREJUIZO DO PERÍODO ANTERIOR	-73.763,74
PREJUIZO DO EXERCÍCIO	-107.034,48
TOTAL DO PASSIVO	15.790.980,00

EMBRACS PARTICIPACOES S.A.
CNPJ 26.071.466/0001-71

LUIZ ALVES DE SOUZA JÚNIOR
CRC-CT/ISP - 256386/O-6

EMBRACS PARTICIPACOES S.A.		DEMONSTRATIVO DO RESULTADO	
		Data Ref. 01/01/2019 a 30/11/2019	
		(Em R\$)	
RECEITAS DE VENDAS E SERVICOS			0,00
RECEITAS MERCADO NACIONAL			0,00
RECEITAS EXPORTACAO			0,00
(-) DEDUCOES DA RECEITA			0,00
I.C.M.S			0,00
P.I.S			0,00
C.O.F.I.N.S			0,00
VENDAS CANCELADAS			0,00
DEVOLUCAO DE VENDA			0,00
RECEITA LIQUIDA			0,00
(-) CUSTO DOS PRODUTOS VENDIDOS			0,00
CUSTO DOS PRODUTOS VENDIDOS			0,00
MAO DE OBRA DIRETA			0,00
GASTOS GERAIS			0,00
MAO DE OBRA INDIRETA			0,00
MATERIAIS DE CONSUMO INDIRETO			0,00
MATERIAIS DE MANUTENCAO E REPARO			0,00
UTILIDADES E SERVICOS			0,00
ALUGUÉIS			0,00
DEPRECIAÇÕES			0,00
LUCRO BRUTO			0,00
DESPESAS OPERACIONAIS			-107.034,48
DESPESAS COM VENDAS			0,00
DESPESAS COM PESSOAL			0,00
COMISSOES SOBRE VENDAS			0,00
PROPAGANDA E PUBLICIDADE			0,00
DESPESAS COM ENTREGA			0,00
DESPESAS COM VIAGENS E REPR.			0,00
DEPESAS GERAIS			0,00
PERDAS NO RECEBIMENTO DE CRED.			0,00
DESPESAS ADMINISTRATIVAS			-106.706,64
DESPESAS COM PESSOAL			0,00
ALUGUEIS E ARRENDAMENTOS			0,00
DESPESAS TRIBUTARIAS			-994,83
DESPESAS GERAIS			-105.711,81
DESPESAS/RECEITAS FINANCEIRAS			-204,72
DESPESAS FINANCEIRAS			-204,72
ACORDO COMERCIAL E CRESCIMENTO			0,00
RECEITAS FINANCEIRAS			0,00
OUTRAS RECEITAS E DESPESAS			-123,12
OUTRAS DESPESAS OPERACIONAIS			-123,12
OUTRAS RECEITAS OPERACIONAIS			0,00
RESULTADO ANTES DO IR E CSLL			-107.034,48
PROVISAO PARA IMPOSTO DE RENDA			0,00
PROVISAO PARA CONTRIBUICAO SOCIAL			0,00
LUCRO LÍQUIDO DO PERÍODO			-107.034,48

EMBRACS PARTICIPACOES S.A.
CNPJ 26.071.466/0001-71

LUIZ ALVES DE SOUZA JÚNIOR
CRC-CT/ISP - 256386/O-6

PAINEIRA ALIMENTOS LTDA - 11/2019

Conta	Descricao	Saldo anterior	Debito	Credito	Mov periodo	Saldo atual
1.1	ATIVO	31.512.356,56 D	52.635.125,51	53.256.549,26	621.423,75 C	30.890.932,81 D
1.1.1	ATIVO CIRCULANTE	24.475.010,30 D	52.616.860,06	53.196.216,65	579.356,59 C	23.895.653,71 D
1.1.1.1	DISPONIVEL	194.850,58 D	12.698.801,22	12.698.801,22	15.444,21 D	210.294,79 D
1.1.1.01	DISPONIVEL	1.343,55 D	2.735,40	2.580,33	155,07 D	1.436,62 D
1.1.1.01.00	CAIXA	1.343,55 D	2.735,40	2.580,33	155,07 D	1.436,62 D
1.1.1.01.00.00000001	Gaixinha Geral	1.343,55 D	2.735,40	2.580,33	155,07 D	1.436,62 D
1.1.1.02.00	BANCOS CONTA MOVIMENTO	192.991,38 D	13.563.219,84	12.679.121,55	115.904,71 C	77.099,67 D
1.1.1.02.00.00000001	Banco Itaú - 12014-3	100.393,14 D	12.633,71	327,15	12.306,56 D	112.699,70 D
1.1.1.02.00.00000002	Banco Bradesco - 32600/8825-0	75.381,08 D	2.475,80	2.475,80	0,00	75.381,08 D
1.1.1.02.00.00000004	Banco Santander Banespa - 13003058	0,00	48,53	48,53	0,00	0,00
1.1.1.02.00.00000005	Banco Fibra - 6529437	806,20 D	0,00	0,00	0,00	806,20 D
1.1.1.03.00	Banco do Brasil - 100.266-X	0,00	1.366,96	1.366,96	0,00	0,00
1.1.1.03.00.00000011	Banco Daycoval - 705033-1	1.654,19 D	1.826.957,77	1.826.957,77	1.919,64 D	3.573,53 D
1.1.1.03.00.00000015	Banco Caixa Economica Federal S.A.	13.519,93 D	10.642.484,65	10.641.371,15	1.113,50 D	14.653,43 D
1.1.1.03.00.00000017	Banco Indusval - 1468200008	350,04 D	0,00	0,00	0,00	350,04 D
1.1.1.03.00.00000020	Banco Safra - 000239-6	0,00	0,00	131.189,75	131.189,75 C	131.189,75 C
1.1.1.03.00.00000021	Banco Pine S.A. - 4400-0	886,80 D	0,00	0,00	0,00	886,80 D
1.1.1.03.00.00000024	APLICACOES FINANCEIRAS	515,65 D	132.845,98	1.655,13	131.190,85 D	131.706,50 D
1.1.1.03.00.00000003	Aplicacao Bradesco Invest Plus	0,00	971,65	971,65	0,00	0,00
1.1.1.03.00.00000004	Aplicacao Banco Caixa Economica Fed	0,00	683,48	683,48	0,00	0,00
1.1.1.03.00.00000015	Aplicacao Banco Caixa Economica Fed	515,65 D	1,10	0,00	1,10 D	516,75 D
1.1.1.2	CLIENTES	14.272.033,47 D	131.189,75	14.148.971,27	131.189,75 D	131.189,75 D
1.1.2.01	CLIENTES	15.240.320,21 D	13.932.403,69	13.472.651,21	1.063.238,57 D	15.335.272,04 D
1.1.2.01.00	DUPLICATAS A RECEBER	15.240.320,21 D	13.932.403,69	13.472.651,21	459.752,48 D	15.700.072,69 D
1.1.2.01.00.00000001	Clientes Mercado Nacional	11.982.525,51 D	9.845.853,14	8.095.595,46	1.750.257,68 D	13.732.783,19 D
1.1.2.01.00.00000004	(-) Devolucao de Clientes - NCC	344.462,07 C	255.234,92	305.803,42	50.568,50 C	395.030,57 C
1.1.2.01.00.00000006	Clientes em Poder de Terceiros	3.613,52 C	0,00	0,00	0,00	3.613,52 C
1.1.2.01.00.00000010	Creditos em Poder de Terceiros	4.836.670,96 D	3.512.000,00	4.801.289,70	1.259.289,70 C	3.577.361,26 D
1.1.2.01.00.00000016	(-) Provisao para Acordos Comerciais	1.230.800,67 C	289.315,63	269.962,63	19.353,00 D	1.211.447,67 C
1.1.2.02	(-) DUPLICATAS DESCONTADAS	968.286,74 C	1.279.806,15	676.320,06	603.486,09 D	364.800,65 C
1.1.2.02.00	CUTROS CREDITOS	968.286,74 C	1.279.806,15	676.320,06	603.486,09 D	364.800,65 C
1.1.3	BANCOS CONTA VINCULADA	3.173.179,86 D	14.549.546,15	14.387.038,32	162.507,83 D	3.335.687,69 D
1.1.3.01	BANCOS CONTA VINCULADA	1.275.713,66 D	13.030.869,30	13.047.888,85	17.019,55 C	1.258.694,11 D
1.1.3.01.00	Banco Daycoval - Vinculada - 692982	1.275.713,66 D	734.770,51	734.770,51	0,00	0,00
1.1.3.01.00.00000015	Banco Caixa Transitoria - Vinc Gara	0,00	12.164.211,44	12.164.211,44	0,00	0,00
1.1.3.01.00.00000016	Banco Santander - Conta Vinc. 29-00	0,00	104.993,55	104.993,55	0,00	0,00
1.1.3.01.00.00000021	Banco Brasil - Conta Vinc.	784.672,90 D	0,00	0,00	0,00	784.672,90 D
1.1.3.01.00.00000024	Banco Pine S.A. - 8022641	446.927,41 D	26.893,80	26.893,80	26.893,80 D	473.821,21 D
1.1.3.01.00.00000025	Invista Fundo Invest. Direito Credi	43.913,35 D	0,00	43.913,35	43.913,35 C	0,00
1.1.3.02	TITULOS A RECEBER	175.262,43 D	6.792,88	7.614,86	821,96 C	174.460,45 D
1.1.3.02.00	TITULOS A RECEBER	175.262,43 D	6.792,88	7.614,86	821,96 C	174.460,45 D
1.1.3.02.00.00000001	Adiantamento Clientes	93.000,75 D	3.863,55	7.614,86	3.751,31 C	93.000,75 D
1.1.3.02.00.00000004	Processos de Clientes a Receber	63.485,91 D	2.929,33	2.929,33	2.929,33 D	66.415,24 D
1.1.3.06	ADIANTAMENTOS A FORNECEDORES	75.032,64 D	482.616,44	263.535,33	219.081,11 D	294.113,75 D
1.1.3.06.00	ADIANTAMENTOS A FORNECEDORES	75.032,64 D	482.616,44	263.535,33	219.081,11 D	294.113,75 D
1.1.3.06.00.00000001	Adiantamento a Fornecedores	75.032,64 D	482.616,44	263.535,33	219.081,11 D	294.113,75 D
1.1.3.07	ADIANTAMENTOS A EMPREGADOS	0,00	122.759,83	120.559,67	2.201,16 D	2.201,16 D
1.1.3.07.00	ADIANTAMENTOS A EMPREGADOS	0,00	122.759,83	120.559,67	2.201,16 D	2.201,16 D
1.1.3.07.00.00000001	Adiantamento de Salarios	0,00	120.559,67	120.559,67	0,00	0,00
1.1.3.07.00.00000004	Adiantamento de Ferias	0,00	2.201,16	2.201,16	2.201,16 D	2.201,16 D
1.1.3.09	IMPOSTOS A RECUPERAR / COMPENSAR	1.647.151,13 D	906.507,70	947.440,61	40.932,91 C	1.606.218,22 D
1.1.3.09.00	IMPOSTOS A RECUPERAR / COMPENSAR	1.647.151,13 D	906.507,70	947.440,61	40.932,91 C	1.606.218,22 D
1.1.3.09.00.00000002	ICMS a Recuperar	199.046,57 D	89.313,37	926.613,46	67.300,11 C	131.746,46 D
1.1.3.09.00.00000004	PIS - Pasp a Recuperar	153.714,44 D	8.418,29	8.418,29	0,00	162.132,73 D
1.1.3.09.00.00000005	COFINS a Recuperar	708.021,71 D	36.776,04	36.776,04	0,00	745.797,75 D

1.1.3.09.00000007	ICMS - Credito Acumulado a Transfer	1.062,40 D	0,00	0,00	1.062,40 D
1.1.3.09.00000008	PIS a Ressarcir	81.226,69 D	0,00	0,00	81.226,69 D
1.1.3.09.00000009	COFINS a Ressarcir	253.063,65 D	0,00	20.827,13 C	232.236,52 D
1.1.3.09.00000015	PIS a Recuperar - Recurso Especial	251.015,67 D	0,00	0,00	251.015,67 D
1.1.5	ESTOQUES	10.156.302,85	11.931.202,72	1.774.895,87 C	4.663.514,25 D
1.1.5.01	ESTOQUES	10.156.302,85	11.931.202,72	1.774.895,87 C	4.663.514,25 D
1.1.5.01.00	MERCADORIAS, PRODUTOS E INSUMOS - B	9.449.200,29	11.262.392,24	1.813.191,95 C	4.557.762,73 D
1.1.5.01.00000001	Materia Prima	6.780.519,79	10.491.557,23	1.711.037,44 C	314.397,95 D
1.1.5.01.00000003	Materiais Auxiliares	668.680,50	728.482,76	59.802,28 C	453.591,07 D
1.1.5.01.00000005	Produtos na Saiga	3.066.420,94 D	0,00	0,00	3.066.420,94 D
1.1.5.01.00000007	Produtos no Empacotamento	519.451,59 D	0,00	0,00	519.451,59 D
1.1.5.01.00000009	Produtos Acabados	246.233,41 D	42.352,23	42.352,23 C	203.881,18 D
1.1.5.01.01	MERCADORIAS, PRODUTOS E INSUMOS - S	67.439,44 D	668.810,48	38.292,08 D	105.731,52 D
1.1.5.01.01000001	Materia Prima	95.912,45 C	665.412,27	17.175,46 D	78.736,99 C
1.1.5.01.01000001	Produtos Acabados	636.682,25 C	0,00	0,00	636.682,25 C
1.1.5.01.01000009	Produtos para Revenda	800.034,14 D	3.398,21	21.116,62 D	821.150,76 D
1.1.6	DESPESAS PAGAS ANTECIPADAS	396.532,27 D	45.647,33	45.647,33 C	350.884,94 D
1.1.6.01	DESPESAS DE MESES SEGUINTE	396.532,27 D	45.647,33	45.647,33 C	350.884,94 D
1.1.6.01.00	Premios de Seguros a Apropriar	43.806,91 D	7.555,63	7.555,63 C	36.251,28 D
1.1.6.01.00000001	Despesas a Vencer	83.310,79 D	16.193,05	16.193,05 C	67.117,74 D
1.1.6.01.00000005	Juros Passivos a Vencer - Empréstim	269.414,57 D	21.898,65	21.898,65 C	247.515,92 D
1.1.6.01.00000006	ATIVO NAO CIRCULANTE	7.037.346,26 D	60.332,61	42.067,16 C	6.995.279,10 D
1.2	ATIVO REALIZAVEL A LONGO PRAZO	4.407.010,40 D	8.483,29	8.483,29 C	4.398.527,11 D
1.2.1	ATIVO REALIZAVEL A LONGO PRAZO	74.573,89 D	0,00	0,00	74.573,89 D
1.2.1.09	DEPOSITOS JUDICIAIS	74.573,89 D	0,00	0,00	74.573,89 D
1.2.1.09.00000001	Depositos Judiciais	74.573,89 D	0,00	0,00	74.573,89 D
1.2.1.12	DESPESAS PAGAS ANTECIPADAMENTE	4.332.436,51 D	8.483,29	8.483,29 C	4.323.953,22 D
1.2.1.12.00	DESPESAS PAGAS ANTECIPADAMENTE	4.332.436,51 D	8.483,29	8.483,29 C	4.323.953,22 D
1.2.1.12.00000003	Juros Passivos a Vencer - Empréstim	3.929.524,71 D	0,00	0,00	3.929.524,71 D
1.2.1.12.00000006	Despesas a Vencer	216.279,42 D	0,00	0,00	216.279,42 D
1.2.1.12.00000006	Parcelamento Pep Icm	186.632,38 D	8.483,29	8.483,29 C	178.149,09 D
1.2.2	INVESTIMENTOS	167.213,02 D	0,00	0,00	167.213,02 D
1.2.2.06	CUTROS INVESTIMENTOS PERMANENTES	167.213,02 D	0,00	0,00	167.213,02 D
1.2.2.06.00	CUTROS INVESTIMENTOS PERMANENTES	167.213,02 D	0,00	0,00	167.213,02 D
1.2.2.06.00000009	Aplicacao Banco Santander Banespa S	300.000,00 D	0,00	0,00	300.000,00 D
1.2.2.06.00000010	Bco Paulista-Vinculada 76895-5 ex 7	0,24 D	0,00	0,00	0,24 D
1.2.2.06.00000011	Banco Itau - Vinculada - 03527-5	429.035,98 C	0,00	0,00	429.035,98 C
1.2.2.06.00000012	Banco Santander - Conta Vinc. 29-00	299.305,20 D	0,00	0,00	299.305,20 D
1.2.2.06.00000013	Banco Tricury S/A	443,94 D	0,00	0,00	443,94 D
1.2.2.06.00000014	Banco Pine S.A. - 8022641	5.155,51 C	0,00	0,00	5.155,51 C
1.2.2.06.00000015	Aplicacao Bradesco Invest Plus	971,65 D	0,00	0,00	971,65 D
1.2.2.06.00000016	Aplicacao Banco Brasil	683,48 D	0,00	0,00	683,48 D
1.2.3	MOBILIZADO	2.429.324,93 D	18.265,45	50.283,68	2.397.306,70 D
1.2.3.02	MOVEIS E UTENSILIOS	340.551,70 D	0,00	0,00	340.551,70 D
1.2.3.02.00	MOVEIS E UTENSILIOS	340.551,70 D	0,00	0,00	340.551,70 D
1.2.3.02.00000001	Movéis e Utensilios	143.082,99 D	0,00	0,00	143.082,99 D
1.2.3.02.00000005	Instalacoes	195.531,72 D	0,00	0,00	195.531,72 D
1.2.3.02.00000009	Aparelhos Telefonicos	1.936,99 D	0,00	0,00	1.936,99 D
1.2.3.03	MAQUINAS, EQUIPAMENTOS E FERRAMENTA	2.951.292,86 D	18.045,57	18.045,57 D	2.969.338,43 D
1.2.3.03.00	MAQUINAS, EQUIPAMENTOS E FERRAMENTA	2.951.292,86 D	18.045,57	18.045,57 D	2.969.338,43 D
1.2.3.03.00000001	Maquinas e Equipamentos	2.654.575,49 D	0,00	0,00	2.654.575,49 D
1.2.3.03.00000004	Ferramentas	3.799,00 D	0,00	0,00	3.799,00 D
1.2.3.03.00000005	Equipamentos de Informatica	273.024,09 D	18.045,57	18.045,57 D	291.069,66 D
1.2.3.03.00000008	Equipamentos de Escritorio	19.894,28 D	0,00	0,00	19.894,28 D
1.2.3.04	VEICULOS	1.452.206,29 D	0,00	0,00	1.452.206,29 D
1.2.3.04.00	VEICULOS	1.452.206,29 D	0,00	0,00	1.452.206,29 D
1.2.3.04.00000001	Veiculos	1.452.206,29 D	0,00	0,00	1.452.206,29 D
1.2.3.08	(-) DEPRECIACOES, AMORT EXAUSTOES A	2.314.725,92 C	0,00	0,00	2.314.725,92 C
1.2.3.08.00	(-) DEPRECIACOES, AMORT EXAUSTOES A	2.314.725,92 C	0,00	0,00	2.314.725,92 C
1.2.3.08.00000003	(-) Depreciacao de Moveis e Utensil	46.471,81 C	0,00	0,00	46.471,81 C
1.2.3.08.00000005	(-) Depreciacao de Instalacoes	71.736,46 C	0,00	0,00	71.736,46 C
1.2.3.08.00000006	(-) Depreciacao de Aparelhos Telefo	1.937,20 C	0,00	0,00	1.937,20 C

1.2.3.08.00000007	(-) Depreciacao Maquinas Equipament	219,88	22.347,47	22.127,59	1.450.959,94
1.2.3.08.00000009	(-) Depreciacao de Ferramentas	0,00	31,65	31,65	2.139,01
1.2.3.08.00000012	{-} Depreciacao Equipamentos Inform	0,00	1.138,71	1.138,71	66.039,42
1.2.3.08.00000014	{-} Depreciacao Equipamentos de Esc	0,00	282,93	282,93	3.484,86
1.2.3.08.00000018	{-} Depreciacao Veiculos	0,00	23.667,27	23.667,27	707.195,37
1.2.4	INTANGIVEL	0,00	1.565,64	1.565,64	32.632,27
1.2.4.01	MARCAS, DIREITOS E PATENTES	0,00	0,00	0,00	115.875,04
1.2.4.01.00	MARCAS, DIREITOS E PATENTES	0,00	0,00	0,00	115.875,04
1.2.4.01.00000001	Marcas e Patentes	0,00	0,00	0,00	10.042,00
1.2.4.01.00000005	Direito de Uso de Linhas Telefonica	0,00	0,00	0,00	5.950,00
1.2.4.01.00000007	Sistemas Aplicativos - Software	0,00	0,00	0,00	100.253,04
1.2.4.02	{-} AMORTIZACAO EXAUSTOES ACUMULADA	0,00	1.565,64	1.565,64	83.642,77
1.2.4.02.00000001	{-} Sistemas Aplicativos - Software	0,00	1.565,64	1.565,64	83.642,77
2	PASSIVO	11.225.313,58	9.910.279,39	1.315.034,19	33.601.480,87
2.1	PASSIVO CIRCULANTE	11.225.313,58	9.910.279,39	1.315.034,19	3.977.704,75
2.1.1	EMPRESTIMOS E FINANCIAMENTOS	2.231.409,23	1.601.839,47	629.569,76	2.050.101,45
2.1.1.01	EMPRESTIMOS NACIONAIS	2.231.409,23	1.601.839,47	629.569,76	2.050.101,45
2.1.1.01.00	EMPRESTIMOS NACIONAIS	2.231.409,23	1.601.839,47	629.569,76	2.050.101,45
2.1.1.01.00000001	Banco Itau - 12014 - Cheque Especi	963,25	971,65	8,40	971,65
2.1.1.01.00000002	Banco Bradesco - 32600	0,00	50,00	50,00	50,00
2.1.1.01.00000003	Banco Santander banespa - 13003038	104.993,55	104.993,55	0,00	104.993,55
2.1.1.01.00000010	Banco Itau - Garantia - 03526-7	153,30	153,30	0,00	0,00
2.1.1.01.00000012	Banco Daycoval-Garantida 9029860-90	98.773,75	0,00	98.773,75	1.679.153,79
2.1.1.01.00000015	Banco do Brasil - Garantia 3322-7	0,82	0,13	0,69	0,13
2.1.1.01.00000017	Banco Safra - 570098-9	0,00	207,36	207,36	11.942,33
2.1.1.01.00000020	Banco Safra - 570080-6	105.739,74	131.199,74	25.450,01	131.199,74
2.1.1.01.00000057	Banco PSA Finance Brasil S.A	2.067,03	0,00	2.067,03	2.067,03
2.1.1.01.00000056	Banco Santander Banespa - Giro Parc	75.432,74	75.381,09	51,66	0,00
2.1.1.01.00000065	Banco Brasil - Giro Parcelado	631,82	631,82	0,00	0,00
2.1.1.01.00000075	Banco Daycoval - Cessao de Credito	544.927,99	0,00	544.927,99	41.241,74
2.1.1.01.00000078	Invista Fundo Invest. Direito Credi	1.274.332,00	1.225.114,64	10.782,64	10.782,64
2.1.1.01.00000091	Banco Santander - Finame - Curto Pr	2.156,44	0,00	1.078,22	1.078,22
2.1.1.01.00000093	Banco Mercedes Benz - Finame	35.168,76	0,00	17.931,92	17.236,84
2.1.1.01.00000094	Coringa Alimentos Ltda - Imobilizad	21.864,01	0,00	0,00	21.864,01
2.1.1.01.00000095	Banco Itaucard S.A. - Leasing	8.766,18	0,00	0,00	4.382,08
2.1.1.01.00000099	Bancos Cheques a Compensar	0,00	0,00	0,00	3.146,19
2.1.3	FORNECEDORES	6.223.223,67	3.146,19	404.083,40	412.656,08
2.1.3.01	FORNECEDORES NACIONAIS	6.223.223,67	5.819.140,27	404.083,40	412.656,08
2.1.3.01.00	FORNECEDORES NACIONAIS	6.223.223,67	5.819.140,27	404.083,40	412.656,08
2.1.3.01.00000001	Fornecedores Nacionais	5.966.526,63	5.819.140,27	404.083,40	412.656,08
2.1.3.01.00000009	Fornecedores de Fretes	256.697,04	5.633.036,43	333.490,20	352.725,75
2.1.4	OBRIGACOES TRIBUTARIAS	130.493,53	186.103,84	70.593,20	59.900,33
2.1.4.01	OBRIGACOES TRIBUTARIAS	130.493,53	186.103,84	70.593,20	59.900,33
2.1.4.01.00	IMPOSTOS E CONTRIBUICOES	704.796,02	675.866,48	28.929,54	56.675,33
2.1.4.01.00	IMPOSTOS E CONTRIBUICOES	704.796,02	675.866,48	28.929,54	56.675,33
2.1.4.01.00000002	ICMS a Pagar	649.411,43	649.411,43	0,00	0,00
2.1.4.01.00000003	PIS a Pagar	0,47	69,09	68,62	2.370,68
2.1.4.01.00000004	COPINS a Pagar	2,19	318,25	316,06	10.920,22
2.1.4.01.00000007	IRRF a Recolher	17.611,73	10.901,76	6.709,97	11.657,26
2.1.4.01.00000009	ISS Retido a Recolher	574,35	346,29	228,06	347,58
2.1.4.01.00000010	Pis Retido a Recolher	449,46	787,74	336,28	922,92
2.1.4.01.00000011	Cofins Retido a Recolher	2.074,45	3.635,68	1.561,23	4.255,59
2.1.4.01.00000012	Csll Retido a Recolher	899,47	1.211,89	520,40	1.412,87
2.1.4.01.00000014	Impostos e Taxas Diversas a Pagar	0,00	6.435,80	0,00	0,00
2.1.4.01.00000022	Parcelamento PEP Icm	16.966,58	0,00	8.483,29	8.483,29
2.1.4.01.00000024	ICMS - Diferencial de Aliquotá	19,00	2.748,55	19,00	0,00
2.1.4.01.00000025	Parcelamento Simplificado - PGFN	3.435,05	0,00	3.435,05	3.435,05
2.1.4.01.00000027	Parcelamento Ordinario - RFB	12.958,76	0,00	12.858,76	12.858,67
2.1.5	OBRIGACOES TRABALHISTAS PREVIDENCIA	1.451.548,93	1.232.764,42	337.757,57	1.113.791,37
2.1.5.01	OBRIGACOES COM O PESSOAL	244.083,18	892.991,82	52.964,95	191.116,23
2.1.5.01.00	OBRIGACOES COM O PESSOAL	244.083,18	892.991,82	52.964,95	191.116,23
2.1.5.01.00000001	Salarios a Pagar	174.642,25	631.337,57	3.644,39	176.266,64
2.1.5.01.00000004	Ferias a Pagar	28.182,16	49.654,25	21.660,84	0,00

2.1.5.01.00000005	Rescisoes e Aviso Previo a Pagar	73.325,09 C	85.185,56	64.497,84 D	8.827,25 C
2.1.5.01.00000007	Pensao Alimenticia a Pagar	4.810,58 C	8.243,33	1.366,43 D	3.494,15 C
2.1.5.01.00000009	Salarios nao Reclamados	0,00	560,19	560,19 C	560,19 C
2.1.5.01.00000010	Declino Terceiro Salario a Pagar	0,00	180.042,05	0,00	0,00
2.1.5.02	Farmacia a Pagar	12.966,10 C	12.966,10	12.966,10 D	0,00
2.1.5.02.00	OBRIGACOES PREVIDENCIARIAS	315.248,49 C	344.116,63	124.942,02 D	190.306,47 C
2.1.5.02.00000001	OBRIGACOES PREVIDENCIARIAS	315.248,49 C	344.116,63	124.942,02 D	190.306,47 C
2.1.5.02.00000002	INSS a Pagar	211.770,53 C	220.158,97	65.598,58 D	146.171,95 C
2.1.5.02.00000006	FGTS a Recolher	99.063,65 C	120.583,35	57.968,72 D	41.093,93 C
2.1.5.02.00000014	Contr. Sindical, Assistencial a Rec	2.040,00 C	1.020,00	1.020,00 D	1.020,00 C
2.1.5.02.00000017	INSS Retido s/ Serv Terceiros a Rec	1.074,31 C	1.074,31	353,72 D	720,59 C
2.1.5.03	PROVISOES	1.300,00 C	1.300,00	0,00	1.300,00 C
2.1.5.03.00	PROVISOES	892.217,26 C	280.448,59	159.850,60 D	732.366,66 C
2.1.5.03.00000001	Provisao p/ Ferias e Encargos	892.217,26 C	280.448,59	159.850,60 D	732.366,66 C
2.1.5.03.00000003	Provisao p/ 13 Salario e Encargos	444.875,70 C	212.039,38	171.636,44 D	273.239,26 C
2.1.6	OUTRAS OBRIGACOES	279.200,41 C	495.362,67	85.306,09 C	364.506,49 C
2.1.6.01	ADIANTAMENTOS DE CLIENTES	190,00 C	85.979,52	46.224,20 C	46.414,20 C
2.1.6.01.00	ADIANTAMENTO DE CLIENTES	190,00 C	85.979,52	46.224,20 C	46.414,20 C
2.1.6.02	Adiantamento de Clientes	190,00 C	85.979,52	46.224,20 C	46.414,20 C
2.1.6.02.00	CONTAS A PAGAR	266.762,88 C	396.143,79	4.391,26 D	262.371,62 C
2.1.6.02.00000001	Comissoes a Pagar - Financiario	266.762,88 C	396.143,79	4.391,26 D	262.371,62 C
2.1.6.02.00000002	Contas a Pagar	7.095,62 C	150.694,48	5.167,39 C	12.263,01 C
2.1.6.02.00000010	Fornecedores Diversos a Pagar	173.131,45 C	169.367,60	29.950,07 D	143.181,38 C
2.1.6.02.00000020	Acordos Comerciais com Clientes a P	86.535,81 C	2.929,30	0,00	0,00
2.1.6.03	ENERGIA ELETRICA AGUA E TELEFONE A	278,59 C	73.182,41	20.391,42 C	106.927,23 C
2.1.6.03.00	ENERGIA ELETRICA AGUA E TELEFONE A	278,59 C	5.616,86	45.623,21 C	45.901,80 C
2.1.6.03.00000001	Energia Eletrica, Agua e Telef. a P	278,59 C	5.616,86	45.623,21 C	45.901,80 C
2.1.6.05	SEGUROS	11.968,94 C	7.622,50	2.150,07 D	9.818,87 C
2.1.6.05.00	SEGUROS	11.968,94 C	7.622,50	2.150,07 D	9.818,87 C
2.1.7	Premios de Seguros a Pagar	11.968,94 C	7.622,50	2.150,07 D	9.818,87 C
2.1.7.01	DIVIDENDOS	4,04 C	0,00	0,00	4,04 C
2.1.7.01.00	DIVIDENDOS	4,04 C	0,00	0,00	4,04 C
2.1.7.01.00000001	Lucros a Distribuir aos Socios	4,04 C	0,00	0,00	4,04 C
2.2	PASSIVO NAO CIRCULANTE	48.331.207,09 C	0,00	0,00	48.331.207,09 C
2.2.1	EMPRESIMOS E FINANCIAMENTOS NACION	649.324,81 C	0,00	0,00	649.324,81 C
2.2.1.01	EMPRESIMOS E FINANCIAMENTOS NACION	649.324,81 C	0,00	0,00	649.324,81 C
2.2.1.01.00000011	Banco Mercedes Benz - Finame	454.702,41 C	0,00	0,00	454.702,41 C
2.2.1.01.00000012	Ceringa Alimentos Ltda - Imobilizad	99.323,99 C	0,00	0,00	99.323,99 C
2.2.1.01.00000057	Banco PSA Finance Brasil S.A.	34.105,99 C	0,00	0,00	34.105,99 C
2.2.1.01.00000095	Banco Itaucard S.A. - Leasing	61.192,42 C	0,00	0,00	61.192,42 C
2.2.3	OUTRAS OBRIGACOES	47.681.882,28 C	0,00	0,00	47.681.882,28 C
2.2.3.01	CONTAS A PAGAR E RECUPERACAO JUDICI	2.137.781,13 C	0,00	0,00	2.137.781,13 C
2.2.3.01.00	CONTAS A PAGAR	2.137.781,13 C	0,00	0,00	2.137.781,13 C
2.2.3.01.00000007	ICMS - PARCELAMENTO	169.665,77 C	0,00	0,00	169.665,77 C
2.2.3.01.00000009	Parcelamento Simplificado - PGN	412.206,00 C	0,00	0,00	412.206,00 C
2.2.3.01.00000011	Parcelamento Ordinario - RFB	1.555.909,36 C	0,00	0,00	1.555.909,36 C
2.2.3.02.00	CREDORES DA RECUPERACAO JUDICIAL	45.544.101,15 C	0,00	0,00	45.544.101,15 C
2.2.3.02.00000001	Credores Classe I - Trabalhista	11.400,40 C	0,00	0,00	11.400,40 C
2.2.3.02.00000002	Cred. Classe III - Quirografarios-B	28.433.780,41 C	0,00	0,00	28.433.780,41 C
2.2.3.02.00000003	Cred. Classe III - Quirografarios-Car	111.071,58 C	0,00	0,00	111.071,58 C
2.2.3.02.00000004	Cred. Classe III - Quirografarios-F	18.708.810,42 C	0,00	0,00	18.708.810,42 C
2.2.3.02.00000005	Credores Classe IV - ME e EPP	20.810,60 C	0,00	0,00	20.810,60 C
2.2.3.02.00000006	Adiant. Pagamentos Cred. Recup. Jud	1.741.772,26 D	0,00	0,00	1.741.772,26 D
2.3	PATRIMONIO LIQUIDO	18.707.430,97 D	0,00	0,00	18.707.430,97 D
2.3.1	CAPITAL SOCIAL	1.862.400,00 C	0,00	0,00	1.862.400,00 C
2.3.1.01	CAPITAL SUBSCRITO	1.862.400,00 C	0,00	0,00	1.862.400,00 C
2.3.1.01.00	CAPITAL SUBSCRITO	1.862.400,00 C	0,00	0,00	1.862.400,00 C
2.3.1.01.00000001	Capital Social	1.862.400,00 C	0,00	0,00	1.862.400,00 C
2.3.2	RESERVAS	2.515,64 C	0,00	0,00	2.515,64 C
2.3.2.01	RESERVAS DE CAPITAL	2.515,64 C	0,00	0,00	2.515,64 C

2.3.2.01.00	RESERVAS DE CAPITAL	2.515,64 C	0,00	0,00	2.515,64 C
2.3.2.01.00000001	Reservas de Correcao Monetaria Capi	2.515,64 C	0,00	0,00	2.515,64 C
2.3.3	LUCROS OU PREJUIZOS ACUMULADOS	20.572.346,61 D	0,00	0,00	20.572.346,61 D
2.3.3.01	LUCROS OU PREJUIZOS ACUMULADOS	20.572.346,61 D	0,00	0,00	20.572.346,61 D
2.3.3.01.00	LUCROS OU PREJUIZOS ACUMULADOS	20.572.346,61 D	0,00	0,00	20.572.346,61 D
2.3.3.01.00000001	Lucros Acumulados	1.607.802,33 C	0,00	0,00	1.607.802,33 C
2.3.3.01.00000002	(-) Prejuizos Acumulados	22.180.148,94 D	0,00	0,00	22.180.148,94 D
3	RECEITAS	118.479.700,76 C	955.416,30	9.358.564,03 C	127.838.364,75 C
3.1	RECEITAS OPERACIONAIS	118.467.401,96 C	955.416,30	9.358.564,03 C	127.826.065,99 C
3.1.1	RECEITA BRUTA VENDA/SERVICO	124.547.252,55 C	0,00	9.845.853,14 C	134.393.105,69 C
3.1.1.01	RECEITA BRUTA VENDA PRODUTO	124.547.252,55 C	0,00	9.845.853,14 C	134.393.105,69 C
3.1.1.01.00	RECEITA BRUTA VENDA PRODUTO	124.547.252,55 C	0,00	9.845.853,14 C	134.393.105,69 C
3.1.1.01.00000001	Venda Produtos Mercado Interno	120.257.531,98 C	0,00	9.108.589,59 C	129.366.121,57 C
3.1.1.01.00000002	Venda Prod ZEM-Area Livre Sufr	2.440.410,15 C	0,00	681.134,97 C	3.121.545,12 C
3.1.1.01.00000004	Venda Produtos M. E. a Com. Exporta	100.045,00 C	0,00	0,00	100.045,00 C
3.1.1.01.00000006	Revenda de Mercadorias	1.518.254,40 C	0,00	48.562,08 C	1.566.816,48 C
3.1.1.01.00000010	Revenda de Aparatas e Sucatas	231.011,02 C	0,00	7.352,00 C	238.363,02 C
3.1.1.2	(-) DEDUÇÕES DA RECEITA BRUTA	6.188.625,12 D	955.416,30	491.243,56 D	6.679.865,69 D
3.1.1.2.01	(-) DEVOLUCOES	3.592.385,47 D	0,00	305.803,42 D	3.898.188,89 D
3.1.1.2.01.00	(-) DEVOLUCOES	3.592.385,47 D	0,00	305.803,42 D	3.898.188,89 D
3.1.1.2.01.00000000	(-) Vendas Canceladas	1.468.356,80 D	0,00	100.076,31 D	1.568.433,11 D
3.1.1.2.01.00000001	(-) Devolucao Venda Produtos Merc	2.224.028,67 D	0,00	205.727,11 D	2.429.755,78 D
3.1.1.2.03	(-) IMPOSTOS INCIDENTES S/ VENDAS	2.496.239,65 D	643.612,88	185.440,14 D	2.661.673,79 D
3.1.1.2.03.00	(-) IMPOSTOS INCIDENTES S/ VENDAS	2.496.239,65 D	643.612,88	185.440,14 D	2.661.673,79 D
3.1.1.2.03.00000001	(-) IPI	776,58 D	0,00	0,00	776,58 D
3.1.1.2.03.00000002	(-) ICMS	2.483.327,08 D	649.225,54	185.055,46 D	2.668.382,54 D
3.1.1.2.03.00000004	(-) COFINS	9.971,18 D	318,25	316,06 D	10.287,24 D
3.1.1.2.03.00000005	(-) PIS	2.164,81 D	69,09	0,47	2.233,43 D
3.1.1.3	RECEITAS FINANCEIRAS	67.693,84 C	0,00	1.137,95 C	68.831,79 C
3.1.1.3.01	JUROS E DESCONTOS	67.693,84 C	0,00	1.137,95 C	68.831,79 C
3.1.1.3.01.00000001	Juros de Aplicacoes Financeiras	20.169,32 C	0,00	0,00	20.169,32 C
3.1.1.3.01.00000002	Juros Ativos - Outros	46.715,06 C	0,00	1.088,45 C	47.803,51 C
3.1.1.3.01.00000003	Descontos Financeiros Obtidos	244,12 C	0,00	48,40 C	292,52 C
3.1.1.3.01.00000004	Ganhos sobre Aplicacoes em Acoes	41.080,69 C	0,00	2.916,50 C	43.997,19 C
3.1.1.5	OUTRAS RECEITAS OPERACIONAIS	41.080,69 C	0,00	2.916,50 C	43.997,19 C
3.1.1.5.01	RECEITAS DIVERSAS	41.080,69 C	0,00	2.916,50 C	43.997,19 C
3.1.1.5.01.00	Recuperacao de Despesas	640,38 C	0,00	0,00	640,38 C
3.1.1.5.01.00000002	Outras Receitas	40.440,31 C	0,00	2.916,50 C	43.356,81 C
3.1.1.5.01.00000005	Outras Receitas	12.298,80 C	0,00	0,00	12.298,80 C
3.2	OUTRAS RECEITAS	12.298,80 C	0,00	0,00	12.298,80 C
3.2.1	OUTROS RESULTADOS POSITIVOS	12.298,80 C	0,00	0,00	12.298,80 C
3.2.1.03	RESULTADO SINISTROS COM BENS DA EMP	12.298,80 C	0,00	0,00	12.298,80 C
3.2.1.03.00	RESULTADO SINISTROS COM BENS DA EMP	12.298,80 C	0,00	0,00	12.298,80 C
3.2.1.03.00000001	Sinistros com Bens da Empresa	12.298,80 C	0,00	0,00	12.298,80 C
4	CUSTOS E DESPESAS	121.883.959,26 D	13.549.414,94	8.665.053,59 D	130.548.913,85 D
4.1	CUSTOS DE PRODUTOS, MERCADORIAS E	102.781.989,97 D	12.152.337,92	7.316.335,69 D	110.098.325,66 D
4.1.1	CUSTOS DOS PRODUTOS VENDIDOS	102.781.989,97 D	12.152.337,92	7.316.335,69 D	110.098.325,66 D
4.1.1.01	CUSTOS DIRETOS DE PRODUCAO	243.885.676,77 D	11.879.467,46	11.722.604,37 D	255.608.281,14 D
4.1.1.01.01	ESTOQUES INICIAIS DE PRODUTOS	143.245.751,95 D	6.438.414,12	6.438.414,12 D	149.684.165,07 D
4.1.1.01.01.00	Estoque no Inicio de Periodo de Pr	143.245.751,95 D	0,00	6.438.414,12 D	149.684.165,07 D
4.1.1.01.02	INSUMOS	94.481.381,01 D	5.020.421,60	4.892.329,17 D	99.373.710,18 D
4.1.1.01.02000003	Compras de Insumos a Prazo-Materia	93.758.041,80 D	0,00	4.845.740,44 D	98.603.782,24 D
4.1.1.01.02000004	(-) Icms sobre Compras de Materia P	1.677.067,29 C	0,00	87.684,44 C	2.064.751,85 C
4.1.1.01.02000021	Compras de Insumos a Prazo - Embala	3.505.771,99 D	0,00	174.681,36 D	3.680.453,35 D
4.1.1.01.02000022	(-) Icms sobre Compras de Embalagen	805.365,49 C	0,00	40.408,07 C	845.773,56 C
4.1.1.01.03	MAO DE OBRA DIRETA	5.717.469,07 D	160.305,74	349.587,97 D	6.067.057,04 D
4.1.1.01.03000001	Salarios, Horas Trabalhadas e DSR	2.329.596,80 D	6.559,59	153.746,15 D	2.483.342,45 D
4.1.1.01.03000002	Adicional Noturno	34.421,42 D	0,00	0,00	34.421,42 D
4.1.1.01.03000003	Adicional Insalubridade	197.117,28 D	12.448,47	12.448,47 D	209.565,75 D
4.1.1.01.03000004	Horas Extras e DSR	165.218,59 D	924,20	924,20 D	166.142,79 D
4.1.1.01.03000005	Premio Produtividade	71.713,46 D	2.696,01	2.696,01 D	74.409,47 D

4.1.1.01.03000012	INSS	880.071,44	D	60.443,78	0,00	60.443,78	D	940.515,22	D
4.1.1.01.03000013	FGTS	249.142,07	D	17.185,02	0,00	17.185,02	D	266.327,09	D
4.1.1.01.03000014	1/12 Provisao p/ 13 Salario e Encar	336.924,77	D	21.939,11	5.780,23	16.158,88	D	353.083,65	D
4.1.1.01.03000015	1/12 Provisao p/ Ferias e Encargos	447.167,07	D	42.002,97	0,00	42.002,97	D	489.170,04	D
4.1.1.01.03000019	Vale Transporte	173.086,08	D	14.066,40	5.406,48	8.657,92	D	181.749,00	D
4.1.1.01.03000020	Cesta Basica	228.919,70	D	18.809,50	0,00	18.809,50	D	247.729,20	D
4.1.1.01.03000025	Outros Beneficios	10.101,13	D	201,00	0,00	201,00	D	10.302,13	D
4.1.1.01.03000027	Uniformes	54.705,18	D	0,00	0,00	0,00	D	54.705,18	D
4.1.1.01.03000030	Multa FGTS	222.358,32	D	11.969,81	0,00	11.969,81	D	234.328,13	D
4.1.1.01.03000031	AVISO PREVIO e Indenizacao	316.925,76	D	4.344,26	0,00	4.344,26	D	321.270,02	D
4.1.1.01.04	GASTOS GERAIS	441.074,74	D	53.295,27	11.022,16	42.273,11	D	483.347,85	D
4.1.1.01.04000001	Combustiveis e Lubrificantes Maquin	21.592,74	D	1.747,85	0,00	1.747,85	D	23.340,59	D
4.1.1.01.04000002	Energia Eletrica	334.803,90	D	44.196,15	11.022,16	33.173,99	D	367.977,89	D
4.1.1.01.04000004	Consumo de Agua	15.081,30	D	1.528,68	0,00	1.528,68	D	16.608,96	D
4.1.1.01.04000007	Servicos de Locacao	44.277,23	D	3.444,41	0,00	3.444,41	D	47.721,64	D
4.1.1.01.04000009	Servicos de Assessoria Tecnica	25.319,57	D	2.378,18	0,00	2.378,18	D	27.697,76	D
4.1.1.02	CUSTOS INDIRETOS DE PRODUCAO	3.414.437,69	D	272.870,46	15.624,89	257.245,57	D	3.671.683,26	D
4.1.1.02.01	MAO DE OBRA INDIRETA	968.500,04	D	77.512,46	4.241,79	73.270,67	D	1.041.770,71	D
4.1.1.02.01000001	Salarios, Horas Trabalhadas e DSR	433.660,60	D	38.452,80	2.353,67	36.099,13	D	469.759,73	D
4.1.1.02.01000002	Adicional Noturno	3.177,75	D	0,00	0,00	0,00	D	3.177,75	D
4.1.1.02.01000003	Adicional Insalubridade	29.268,67	D	2.505,84	0,00	2.505,84	D	31.774,51	D
4.1.1.02.01000004	Horas Extras e DSR	54.566,24	D	2.220,10	0,00	2.220,10	D	56.786,34	D
4.1.1.02.01000012	INSS	168.559,37	D	14.135,94	0,00	14.135,94	D	182.695,31	D
4.1.1.02.01000013	FGTS	46.791,79	D	3.702,21	0,00	3.702,21	D	50.494,00	D
4.1.1.02.01000014	1/12 Provisao p/ 13 Salario e Encar	65.281,50	D	4.745,28	1.238,61	3.506,67	D	68.788,17	D
4.1.1.02.01000015	1/12 Provisao p/ Ferias e Encargos	89.242,12	D	7.168,20	57,12	7.111,08	D	96.353,20	D
4.1.1.02.01000019	Vale Transporte	14.919,38	D	819,00	592,39	226,61	D	15.145,99	D
4.1.1.02.01000020	Cesta Basica	36.219,00	D	2.709,00	0,00	2.709,00	D	38.928,00	D
4.1.1.02.01000025	Outros Beneficios	4.212,11	D	0,00	0,00	0,00	D	4.212,11	D
4.1.1.02.01000030	Multa FGTS	14.417,91	D	0,00	0,00	0,00	D	14.417,91	D
4.1.1.02.01000031	AVISO PREVIO e Indenizacao	8.183,60	D	1.054,09	0,00	1.054,09	D	9.237,69	D
4.1.1.02.02	MATERIAIS DE CONSUMO INDIRETO	596.813,96	D	30.685,93	292,96	30.392,97	D	627.206,93	D
4.1.1.02.02000001	Material de Consumo	66.268,65	D	3.367,26	0,00	3.367,26	D	69.635,91	D
4.1.1.02.02000002	Material para Limpeza	124.072,64	D	9.881,31	0,00	9.881,31	D	133.953,95	D
4.1.1.02.02000003	Material de EPI	83.730,23	D	3.429,44	292,96	3.136,48	D	86.866,71	D
4.1.1.02.02000004	Material de EPC	8.426,70	D	0,00	0,00	0,00	D	8.426,70	D
4.1.1.02.02000005	Material para Cozinha	314.315,74	D	14.007,92	0,00	14.007,92	D	328.323,66	D
4.1.1.02.03	MATERIAIS DE MANUTENCAO E REPARO	618.732,63	D	27.989,17	478,23	27.510,94	D	646.243,57	D
4.1.1.02.03000001	Material de Manutencao	113.520,74	D	5.423,54	0,00	5.423,54	D	118.944,26	D
4.1.1.02.03000002	Manutencao de Maquinas e Equipament	361.637,37	D	10.206,90	478,23	9.728,67	D	371.366,04	D
4.1.1.02.03000003	Manutencao de Veiculos	104.163,74	D	6.395,62	0,00	6.395,62	D	110.559,36	D
4.1.1.02.03000004	Manutencao e Reforma de Moveis	2.677,29	D	0,00	0,00	0,00	D	2.677,29	D
4.1.1.02.03000007	Manutencao, Conservacao Predios, Ja	4.387,60	D	1.612,00	0,00	1.612,00	D	5.999,60	D
4.1.1.02.03000009	Manutencao de Obras e Reformas	32.345,89	D	4.351,11	0,00	4.351,11	D	36.697,00	D
4.1.1.02.04	UTILIDADES E SERVICOS	32.357,50	D	1.989,13	0,00	1.989,13	D	34.346,63	D
4.1.1.02.04000004	Servicos de Analises de Produtos e	18.187,71	D	813,00	0,00	813,00	D	19.000,71	D
4.1.1.02.04000007	Servicos de Locacao	14.169,79	D	1.176,13	0,00	1.176,13	D	15.345,92	D
4.1.1.02.05	ALUGUIS E ARRENDAMENTOS	980.972,30	D	112.346,30	10.392,03	101.954,27	D	1.082.925,57	D
4.1.1.02.05000001	Alugueis de Imoveis	980.972,30	D	112.346,30	10.392,03	101.954,27	D	1.082.925,57	D
4.1.1.02.06	DEPRECIACOES, AMORTIZACOES E EXAUST	217.061,26	D	22.347,47	219,88	22.127,59	D	239.188,85	D
4.1.1.02.06000001	Depreciacoes e Amortizacoes	217.061,26	D	22.347,47	219,88	22.127,59	D	239.188,85	D
4.1.1.05	ESTOQUES FINAIS	144.518.124,49	C	0,00	4.663.514,25	4.663.514,25	C	149.181.638,74	C
4.1.1.05.01	ESTOQUE NO FINAL DO PERIODO DE PROD	144.518.124,49	C	0,00	4.663.514,25	4.663.514,25	C	149.181.638,74	C
4.1.1.05.01000001	(-) Estoques no Final do Periodo de	144.518.124,49	C	0,00	4.663.514,25	4.663.514,25	C	149.181.638,74	C
4.2	DESPESAS OPERACIONAIS	19.093.879,78	D	1.397.077,02	48.359,12	1.348.717,90	D	20.442.597,66	D
4.2.1	DESPESAS OPERACIONAIS	19.093.879,78	D	1.397.077,02	48.359,12	1.348.717,90	D	20.442.597,66	D
4.2.1.01	DESPESAS COM VENDAS	6.055.219,12	D	438.833,56	31.977,71	406.855,85	D	6.462.074,97	D
4.2.1.01.01	DESPESAS COM PESSOAL	293.505,39	D	20.968,83	467,76	20.501,07	D	314.005,46	D
4.2.1.01.01000001	Salarios e Ordenacos	156.185,33	D	8.967,87	40,00	8.927,87	D	165.113,20	D
4.2.1.01.01000004	Horas Extras e DSR	2.940,58	D	160,42	0,00	160,42	D	3.101,00	D
4.2.1.01.01000012	INSS	50.634,77	D	4.091,97	0,00	4.091,97	D	54.726,74	D
4.2.1.01.01000013	FGTS	14.170,86	D	1.144,92	0,00	1.144,92	D	15.315,76	D
4.2.1.01.01000014	1/12 Provisao p/ 13 Salario e Encar	19.530,11	D	1.194,99	427,76	767,23	D	20.297,34	D

4.2.1.01.01000015	1/12 Provisao p/ Ferias e Encargos	25.596,17	D	2.712,68	0,00	2.712,68	D	28.305,85	D
4.2.1.01.01000021	Assistencia Medica	13.474,92	D	1.255,24	0,00	1.255,24	D	14.760,16	D
4.2.1.01.01000025	Outros Beneficios	4.372,49	D	1.410,74	0,00	1.410,74	D	5.783,23	D
4.2.1.01.01000030	Multa FGTS - VENDAS	2.876,99	D	0,00	0,00	0,00	D	2.876,99	D
4.2.1.01.01000031	Aviso Previo e Indenizacao - VENDAS	3.723,17	D	0,00	0,00	0,00	D	3.723,17	D
4.2.1.01.02000001	Comissoes	1.911.114,99	D	129.832,01	0,00	129.832,01	D	2.040.947,00	D
4.2.1.01.01000003	PROPAGANDA E PUBLICIDADE	814.407,65	D	129.832,01	0,00	129.832,01	D	2.040.947,00	D
4.2.1.01.03000001	Propaganda e Publicidade	8.351,10	D	0,00	0,00	0,00	D	8.351,10	D
4.2.1.01.03000002	Services de Repositores/Promotores	64.811,10	D	6.336,34	0,00	6.336,34	D	863.153,61	D
4.2.1.01.03000004	Brindes	3.696,71	D	0,00	0,00	0,00	D	3.696,71	D
4.2.1.01.03000005	Bonificacoes	726.725,15	D	42.329,62	0,00	42.329,62	D	769.054,77	D
4.2.1.01.03000006	Doacoes	1.445,75	D	0,00	0,00	0,00	D	1.445,75	D
4.2.1.01.03000015	Material de Marketing	9.377,84	D	80,00	0,00	80,00	D	9.457,84	D
4.2.1.01.01000004	DESPESA COM ENTREGA	2.585.112,33	D	211.161,81	31.509,95	179.651,86	D	2.764.764,19	D
4.2.1.01.04000001	Fretes e Carretos	2.585.112,33	D	211.161,81	31.509,95	179.651,86	D	2.764.764,19	D
4.2.1.01.05000001	DESPESAS COM VIAGENS - VENDAS	157.950,08	D	7.166,51	0,00	7.166,51	D	165.116,59	D
4.2.1.01.05000001	Viagens Terrestres	61.329,42	D	5.527,39	0,00	5.527,39	D	66.856,81	D
4.2.1.01.05000002	Viagens Aereas	40.085,69	D	0,00	0,00	0,00	D	40.085,69	D
4.2.1.01.05000003	Hospedagem	11.509,97	D	1.639,12	0,00	1.639,12	D	13.149,05	D
4.2.1.01.05000004	Refeicoes	45.025,00	D	0,00	0,00	0,00	D	45.025,00	D
4.2.1.01.06000007	DESPESAS GERAIS - VENDAS	293.128,68	D	20.958,44	0,00	20.958,44	D	314.087,12	D
4.2.1.01.06000009	Services de Apoio Vendas	6.305,51	D	446,34	0,00	446,34	D	6.751,85	D
4.2.1.01.06000019	Services Prestados por Terceiros -	186.499,83	D	11.825,04	0,00	11.825,04	D	198.324,87	D
4.2.1.01.06000019	Services de Informacoes Cadastrais	100.323,34	D	9.687,06	0,00	9.687,06	D	109.010,40	D
4.2.1.02000001	DESPESAS ADMINISTRATIVAS	4.221.625,15	D	490.458,06	5.254,28	485.203,78	D	4.706.828,93	D
4.2.1.02.01000001	DESPESAS COM PESSOAL	2.170.204,92	D	219.242,20	4.992,82	214.269,38	D	2.384.474,30	D
4.2.1.02.01000001	Salarios e ordenados	1.083.693,30	D	109.342,87	404,10	107.938,77	D	1.191.633,07	D
4.2.1.02.01000004	Horas Extras e DSR	64.681,08	D	8.607,86	0,00	8.607,86	D	73.288,94	D
4.2.1.02.01000012	Premio Produtividade	1.263,17	D	0,00	0,00	0,00	D	1.263,17	D
4.2.1.02.01000013	FGTS	365.399,73	D	38.006,54	0,00	38.006,54	D	403.406,27	D
4.2.1.02.01000014	1/12 Provisao p/ Ferias e Encargos	102.798,61	D	10.326,91	0,00	10.326,91	D	113.125,52	D
4.2.1.02.01000015	1/12 Provisao p/ Ferias e Encargos	147.136,02	D	12.523,56	3.425,63	9.097,93	D	156.233,95	D
4.2.1.02.01000019	Vale Transporte - ADM	190.760,73	D	16.933,64	9,37	16.924,27	D	207.686,00	D
4.2.1.02.01000020	Cesta Basica - ADM	45.765,35	D	4.019,39	1.134,72	2.884,67	D	48.650,02	D
4.2.1.02.01000021	Assistencia Medica	69.194,00	D	6.921,00	0,00	6.921,00	D	76.115,00	D
4.2.1.02.01000025	Outros Beneficios	51.675,56	D	6.883,68	0,00	6.883,68	D	58.559,24	D
4.2.1.02.01000030	Multa FGTS - ADM	2.798,39	D	0,00	0,00	0,00	D	2.798,39	D
4.2.1.02.01000031	Aviso Previo e Indenizacao - ADM	26.939,43	D	3.215,13	0,00	3.215,13	D	30.154,56	D
4.2.1.02.02000002	AUGURIIS E MANUTENCAO DE INOVEIS	18.099,55	D	3.461,62	0,00	3.461,62	D	21.561,17	D
4.2.1.02.02000002	Manutencao de Inoveis de Terceiros	258.254,39	D	28.750,27	0,00	28.750,27	D	286.004,66	D
4.2.1.02.02000002	DESPESAS TRIBUTARIAS	109.086,99	D	23.312,55	0,00	23.312,55	D	132.399,54	D
4.2.1.02.03000001	IPFU	59.210,80	D	5.921,08	0,00	5.921,08	D	65.131,88	D
4.2.1.02.03000002	IPVA	15.885,06	D	0,00	0,00	0,00	D	15.885,06	D
4.2.1.02.03000003	Licenciamento	1.214,40	D	0,00	0,00	0,00	D	1.214,40	D
4.2.1.02.03000005	Itama	21.412,60	D	1.235,74	0,00	1.235,74	D	22.648,34	D
4.2.1.02.03000007	Texas Diversas	11.364,13	D	16.155,73	0,00	16.155,73	D	27.519,86	D
4.2.1.02.04000002	Energia Eletrica	1.684.078,85	D	218.153,04	281,46	217.871,58	D	1.901.950,43	D
4.2.1.02.04000004	Services de Telefoia - ADM	28.275,37	D	3.042,66	281,46	2.761,40	D	31.036,77	D
4.2.1.02.04000006	Services de Informatica	73.396,70	D	6.440,23	0,00	6.440,23	D	79.836,93	D
4.2.1.02.04000007	Services Prestados por Terceiros -	266.159,28	D	5.976,66	0,00	5.976,66	D	272.136,94	D
4.2.1.02.04000009	Services de Monitoramento Locais/Ve	75.247,50	D	5.101,30	0,00	5.101,30	D	80.348,80	D
4.2.1.02.04000016	Combustivel Veiculos	7.946,04	D	1.062,45	0,00	1.062,45	D	9.008,49	D
4.2.1.02.04000016	Material de Escritorio	264.946,12	D	10.444,30	0,00	10.444,30	D	275.390,42	D
4.2.1.02.04000019	Despesas Postais e Telegraficas	66.706,77	D	2.288,27	0,00	2.288,27	D	68.995,04	D
4.2.1.02.04000021	Seguros	80.891,96	D	407,30	0,00	407,30	D	81.303,26	D
4.2.1.02.04000023	Pedagio / Estacionamento	19.482,34	D	7.664,37	0,00	7.664,37	D	27.146,71	D
4.2.1.02.04000026	Assessoria Contabil	184.067,80	D	776,76	0,00	776,76	D	184.844,56	D
4.2.1.02.04000027	Assessoria Juridica	78.670,15	D	27.110,49	0,00	27.110,49	D	105.780,64	D
4.2.1.02.04000028	Assessoria Microsiga	74.374,71	D	51.313,15	0,00	51.313,15	D	125.683,30	D
4.2.1.02.04000029	Assessoria Diversas	31.566,00	D	7.759,65	0,00	7.759,65	D	42.134,36	D
				46.976,64	0,00	46.976,64	D	78.565,64	D

4.2.1.02.04000031	Assessoria Apoio Administrativo	0,00	6.424,63	0,00	6.424,63	D
4.2.1.02.04000042	Despesas Legais e Judiciais	987,77	458,57	0,00	458,57	D
4.2.1.02.04000043	Cartorio	26.139,16	108,20	0,00	108,20	D
4.2.1.02.04000045	Farmacia	1.836,32	0,00	0,00	0,00	C
4.2.1.02.04000046	Servicos de Locacao	27.959,39	276,92	0,00	276,92	D
4.2.1.02.04000047	Servicos de Motoboy	1.485,00	95,00	0,00	95,00	D
4.2.1.02.04000049	Sindicato Industrias de Carne - Pat	24.220,00	1.300,00	0,00	1.300,00	D
4.2.1.02.04000054	Despesas Caixa	54.263,35	3.623,24	0,00	3.623,24	D
4.2.1.02.04000057	Despesas Administrativas - Diversas	4.562,35	0,00	0,00	0,00	D
4.2.1.02.04000070	Depreciacoes e Amortizacoes	288.449,76	29.501,85	0,00	29.501,85	D
4.2.1.03	DESPESAS FINANCEIRAS	8.817.035,51	467.785,40	11.127,13	456.658,27	D
4.2.1.03.01	DESPESAS FINANCEIRAS	8.817.035,51	467.785,40	11.127,13	456.658,27	D
4.2.1.03.01000001	Juros Passivos	3.015.431,53	65.813,75	3.320,52	62.493,23	D
4.2.1.03.01000004	Despesas Bancarias	114.329,42	6.387,48	5,31	6.382,17	D
4.2.1.03.01000005	IOF	185.636,64	8.495,42	0,00	8.495,42	D
4.2.1.03.01000012	Descontos Concedidos	39,19	0,00	0,00	0,00	D
4.2.1.03.01000015	Multas s/ Parcelamentos Dedutíveis	16.293,90	1.629,39	0,00	1.629,39	D
4.2.1.03.01000016	Juros s/ Parcelamentos Dedutíveis	30.535,23	3.571,14	0,00	3.571,14	D
4.2.1.03.01000018	Parcelamento PEP Icm nº 20107181-9	84.832,90	8.483,29	0,00	8.483,29	D
4.2.1.03.01000020	Descontos Financeiros	5.369.936,70	373.404,93	7.801,30	365.603,63	D
4.3	OUTRAS DESPESAS	7.989,51	0,00	0,00	0,00	D
4.3.1.06	DESPESAS NAO DEDUTIVEIS	7.989,51	0,00	0,00	0,00	D
4.3.1.06.01	Despesas Nao Dedutíveis	7.989,51	0,00	0,00	0,00	D
4.3.1.06.01000001	Multa Nao Dedutíveis	7.989,51	0,00	0,00	0,00	D
T O T A I S D O P E R I O D O :			78.365.270,33	78.365.270,33	0,00	

LUIZ ALVES DE SOUZA JÚNIOR
CRC-CT/SP - 256386/O-6



CORINGA ALIMENTOS LTDA.

BALANCETE PATRIMONIAL NOVEMBRO 2019

Ativo (Em R\$)		Passivo + Patrimonio Liquido (Em R\$)		30/11/2019
ATIVO CIRCULANTE	24.345.697,43	PASSIVO CIRCULANTE	4.782.586,51	
DISPONIVEL	8.212,26	EMPRESTIMOS E FINANCIAMENTOS	4.568,27	
CAIXA	297,49	EMPRESTIMOS NACIONAIS	4.568,27	
BANCOS	7.625,63			
APLICAÇÕES FINANCEIRAS	289,14	FORNECEDORES	3.469.748,84	
		FORNECEDORES NACIONAIS	3.469.748,84	
CONTAS A RECEBER	14.879.903,11			
CLIENTES	14.879.903,11	IMPOSTOS E CONTRIBUICOES A RECOLHER	148.715,08	
		OBRIGACOES TRABALHISTAS	445.439,09	
OUTROS CREDITOS	5.341.921,97	PROVISÕES	713.702,29	
ADIANTAMENTO A FORNECEDORES	0,00	ADIANTAMENTO DE CLIENTES	0,00	
OUTROS CREDITOS	3.395.736,32	CONTAS A PAGAR	412,94	
IMPOSTOS A RECUPERAR	1.946.185,65			
		PASSIVO NÃO CIRCULANTE	10.852.523,78	
ESTOQUES	4.115.660,09	CREDORES DA RECUPERACAO JUDICIAL	10.852.523,78	
		CONTAS A PAGAR	0,00	
ATIVO NÃO CIRCULANTE	3.489.745,55			
REALIZAVEL A LONGO PRAZO	85.953,72	PATRIMÔNIO LÍQUIDO	12.200.332,69	
		CAPITAL SOCIAL	15.790.000,00	
INVESTIMENTO		RESERVAS DE CAPITAL	0,00	
IMOBILIZADO	3.403.791,83			
INTANGIVEL	0,00	LUCROS OU PREJUIZOS DE PERÍODO ANTEF	-565.181,52	
		RESULTADO DO EXERCÍCIO	-3.024.485,79	
TOTAL DO ATIVO	27.835.442,98	TOTAL DO PASSIVO	27.835.442,98	

LUIZ ALVES DE SOUZA JÚNIOR
CRC-CT/ISP - 256386/O-6



CORINGA ALIMENTOS LTDA.

DEMONSTRATIVO DO RESULTADO ATÉ NOVEMBRO 2019

Data Ref: 01/01/2019 a 30/11/2019

	(Em R\$)
RECEITAS DE VENDAS E SERVICOS	82.682.654,75
RECEITAS MERCADO NACIONAL	82.682.654,75
RECEITAS EXPORTACAO	0,00
(-) DEDUCOES DA RECEITA	-10.487.200,65
I.C.M.S	-4.858.370,28
P.I.S	0,00
C.O.F.I.N.S	0,00
VENDAS CANCELADAS	0,00
DEVOLUCAO DE VENDA	-5.628.830,37
RECEITA LIQUIDA	72.195.454,10
(-) CUSTO DOS PRODUTOS VENDIDOS	-65.046.505,00
CUSTO DOS PRODUTOS VENDIDOS	-57.041.335,03
MAO DE OBRA	-4.914.777,31
GASTOS GERAIS	-518.092,32
	0,00
MATERIAIS DE CONSUMO INDIRETO	-128.313,76
MATERIAIS DE MANUTENCAO E REPARO	-1.617.002,24
UTILIDADES E SERVICOS	-554.899,67
ALUGUÉIS	0,00
DEPRECIACOES	-272.084,67
LUCRO BRUTO	7.148.949,10
DESPESAS OPERACIONAIS	-10.152.399,58
DESPESAS COM VENDAS	-3.200.173,13
DESPESAS COM PESSOAL	-216.669,66
COMISSOES SOBRE VENDAS	-2.263.898,33
PROPAGANDA E PUBLICIDADE	-245.779,79
DESPESAS COM ENTREGA	-408.971,39
DESPESAS COM VIAGENS E REPR.	0,00
DESPESAS GERAIS	-64.853,96
PERDAS NO RECEBIMENTO DE CRED.	0,00
DESPESAS ADMINISTRATIVAS	-6.017.462,40
DESPESAS COM PESSOAL	-2.530.778,17
ALUGUEIS E ARRENDAMENTOS	-434.320,21
DESPESAS TRIBUTARIAS	-90.188,94
DESPESAS GERAIS	-2.962.175,08
DESPESAS/RECEITAS FINANCEIRAS	-937.097,40
DESPESAS FINANCEIRAS	-1.077.260,37
DESCONTOS FINANCEIROS	0,00
RECEITAS FINANCEIRAS	140.162,97
OUTRAS RECEITAS E DESPESAS	2.333,35
OUTRAS DESPESAS OPERACIONAIS	-1.486,65
OUTRAS RECEITAS OPERACIONAIS	3.820,00
RESULTADO ANTES DO IR E CSLL	-3.003.450,48
PROVISAO PARA IMPOSTO DE RENDA	-13.354,70
PROVISAO PARA CONTRIBUICAO SOCIAL	-7.680,61
LUCRO LÍQUIDO DO PERÍODO	-3.024.485,79

LUIZ ALVES DE SOUZA JÚNIOR
CRC-CT/ISP - 256386/O-6

Relatório Fotográfico

EMBRACS PARTICIPAÇÕES S.A.

CNPJ: 26.071.466/0001-71

PAINEIRA ALIMENTOS LTDA.

CNPJ: 61.120.309/0001-00

CORINGA ALIMENTOS LTDA.

CNPJ: 62.453.774/0001-25

Janeiro/2020

Introito: R4C Assessoria Empresarial Ltda., regularmente nomeada para realização de análise prévia nos autos da Recuperação Judicial de **EMBRACS PARTICIPAÇÕES S. A., PAINEIRA ALIMENTOS LTDA. e CORINGA ALIMENTOS LTDA.**, feito em tramite na 2ª Vara Judicial da Comarca de Cajamar, processo número 1002785-21.2019.8.26.0108, vem informar que procedeu visitas de vistoria técnica às unidades da Recuperanda nos dias 13 e 14 de janeiro de 2020.

Breve Relatório: O presente relatório se dividirá pelas unidades em que são desenvolvidas as atividades empresariais, conforme abaixo.

Unidade Cajamar – Av. Dr. Antônio João Abdala, 985 – Empresarial Paineira (Jordanésia) – Cajamar/SP

A visita da planta de Cajamar se iniciou no setor administrativo da empresa, onde este Administrador Judicial encontrou todos os setores (RH, vendas, marketing, expedição, produção, despacho, ferramentaria e setor de estoque de embalagens) perfeitamente ocupados com funcionários e colaboradores em seus postos de trabalho desempenhando suas funções em aparente regular funcionamento.

Logo após, a vistoria seguiu para o setor produtivo, onde – novamente – pode encontrar os postos de trabalho ocupados com funcionários e colaboradores operando normalmente, num ambiente muito bem organizado e higienizado, dada a especificidade do ramo. Pode constatar o escoreito funcionamento dos setores de desossa e salga, corte, embalagem, empacotamento, controle de qualidade e despacho.

Unidade Vila Mazzei – R. Capitão Lázaro, 16 – Vila Isolina Mazzei – São Paulo/SP

Tal como sua última vistoria, realizada em outubro de 019, pôde constatar a manutenção da atividade na linha produtiva, bem como a presença de colaboradores em atividade no setor administrativo em escoreito funcionamento. Pôde verificar o funcionamento esperado nos setores de recepção de matéria prima, produção, embalagem, administrativo e expedição.

Unidade Cajamar



Foto 001: Funcionários do setor de vendas e marketing.



Foto 002: Funcionários trabalhando no setor administrativo.



Foto 003: Funcionários do setor jurídico.




Foto 004: Equipamento de higienização para adentrar no setor produtivo.



Foto 005: Entrada do setor de desossa e salga.



Foto 006: Entrada da sala de salga.



Foto 007: Sala de salga. (*ângulo diverso*).



Foto 008: Carne aguardando na sala pós salga.



Foto 009: Setor de produção.



Foto 010: Setor de produção. (*ângulo diverso*)



Foto 011: Setor de produção. (*ângulo diverso*)



Foto 012: Setor de produção. (*continuação*)



Foto 013: Setor de produção. (continuação)



Foto 014: Setor de secagem.



Foto 015: Setor de pesagem.



Foto 016: Produtos sendo embalados para despacho.



Foto 017: Produtos sendo embalados para despacho. *(continuação)*



Foto 018: Produtos diversos prontos para despacho, aguardando na estocagem.

Unidade Vila Mazzei



Foto 019: Fachada da unidade sito na Capital de São Paulo



Foto 020: Barreira sanitária



Foto 021: Barreira sanitária (continuação)



Foto 022: Indicativo de uso obrigatório de uniforme para permanecer nas dependências da empresa



Foto 023: Sistema elétrico e relógio de ponto.



Foto 024: Câmara de resfriamento.



Foto 025: Empilhadeira operando normalmente.



Foto 026: Carregamento de mercadorias para despacho.



Foto 027: Estoque de insumos



Foto 028: Estoque de embalagens



Foto 029: Caixotes com mercadorias.



Foto 030: Produtos em preparação para embalagem.



Foto 031: Setor produtivo.



Foto 032: Estocagem de matéria prima para a produção.



Foto 033: Estocagem de matéria prima para a produção. (continuação)



Foto 034: Estocagem de matéria prima para a produção. (continuação)



Foto 035: Câmara de armazenamento de matéria prima.



Foto 036: Estocagem de produto acabado.



Foto 037: Estocagem de produto acabado. (continuação)



Foto 038: Setor produtivo em operação.



Foto 039: Setor produtivo em operação. *(continuação)*



Foto 040: Balança de pesagem do produto finalizado.



Foto 041: Setor de embalagem.



Foto 042: Setor de embalagem. (continuação)



Foto 043: Estoque de embalagem.



Foto 044: Estoque de embalagem. (continuação)

Conclusões: A visita não agendada realizada nas unidades das empresas revela a continuidade da atividade empresarial já previamente averiguada em um patamar satisfatório para um empresa deste porte em Recuperação Judicial, não havendo nada – portanto – que a desabone.