

**EXCELENTÍSSIMO SENHOR DOUTOR JUIZ DE DIREITO DA E. 3ª VARA
CÍVEL DA COMARCA DE GARÇA – ESTADO DE SÃO PAULO**

Processo sob nº 1000628-87.2019.8.26.0201

Recuperação Judicial

R4C – ADMINISTRAÇÃO JUDICIAL LTDA., regularmente nomeada Administradora Judicial nos autos da Recuperação Judicial de **FLÁVIA CRISTINA PERÃO-ME – EM RECUPERAÇÃO JUDICIAL.**, vem, respeitosamente, à presença de Vossa Excelência, em obediência ao quando disposto no artigo 22, inciso II, alínea “c” da Lei 11.101/2005, requerer a juntada aos autos do **Relatório Mensal de Atividades** (RMA) da Recuperanda referente aos meses de janeiro a março de 2022, bem como, respectivos documentos contábeis atinentes ao mesmo período.

Termos em que, pede deferimento.

Campinas, 10 de maio de 2022.

R4C ADMINISTRAÇÃO JUDICIAL

Maurício Dellova de Campos

OAB/SP nº 183.917

Arthur F. Cesarini

OAB/SP nº 345.711

Felipe Rodrigues Medeiros

OAB/SP nº 468.865



ADMINISTRAÇÃO
JUDICIAL

Relatório Mensal de Atividades

Flavia Cristina Perão

Março/2022



Sumário

1. INTRODUÇÃO	5
2. DO CENÁRIO ECONÔMICO E SETORIAL E DA SITUAÇÃO DA EMPRESA	6
2.1. ASPECTOS CONJUNTURAIS E CONTEXTO SETORIAL.....	6
3. VISÃO GERAL DA RECUPERANDA	9
3.1. DA EMPRESA	10
3.2. DA COMPOSIÇÃO SOCIETÁRIA.....	10
3.3. DA RELAÇÃO DE ESTABELECIMENTOS E FILIAIS.....	10
3.4. DA ESTRUTURA ORGANIZACIONAL	11
4. INFORMAÇÕES ECONÔMICAS E CONTÁBEIS	11
4.1. BALANÇO PATRIMONIAL	12
4.1.1. Disponível.....	12
4.1.2. Contas a Receber	13
4.1.3. Estoques.....	13
4.1.4. Imobilizado.....	14
4.1.5. Fornecedores.....	16
4.1.6. Empréstimos e Financiamentos.....	17
4.1.7. Obrigações Sociais e Trabalhistas.....	18
4.1.8. Passivo Tributário.....	18
4.2. DEMONSTRAÇÃO DO RESULTADO DO EXERCÍCIO	19
4.2.1. Faturamento e Deduções de Vendas.....	19
4.2.2. Receita Líquida e Custo de Vendas	19
4.2.3. Margem de Contribuição e Despesas Operacionais.....	20
4.2.4. Resultado Operacional (EBITDA)	21
4.2.5. Resultado Financeiro	21
4.2.6. Resultado Líquido.....	22
4.3. ÍNDICES E INDICADORES	23
4.3.1. Liquidez Corrente.....	23
4.3.2. Liquidez Geral.....	24
4.3.3. Endividamento	24
4.3.4. Participação do Custo de Vendas.....	25
4.3.5. Resultado da operação.....	26



4.3.6. Retorno Líquido	26
5. PASSIVO CONCURSAL.....	27
6. ANÁLISE E CONSIDERAÇÕES FINAIS	28
7. ACOMPANHAMENTO PROCESSUAL.....	28
8. ANEXOS	29



Glossário

Perão	Flavia Cristina Perão
DRE	Demonstrativo de Resultado do Exercício
BP	Balço Patrimonial
DFC	Demonstração de Fluxo de Caixa
Receita Bruta ou Faturamento	Todas as receitas operacionais auferidas pela empresa em um determinado período, incluindo impostos, comissões, etc.
Receita Líquida	Se trata do faturamento ou receita bruta depois de deduzidos os impostos, devoluções e comissões, sendo esta última de acordo com a política da empresa.
Custo de Vendas	São os gastos diretamente ligados a produção, como matéria-prima, materiais auxiliares e mão-de-obra direta.
Margem de Contribuição	Por margem de contribuição entende-se o valor que a operação da empresa gera após deduzir os impostos e os custos de vendas. Esse valor deve ser suficiente para cobrir as despesas da empresa e gerar retorno aos sócios.
EBITDA	O EBITDA (<i>Earnings before interests, taxes, depreciation and amortizations</i>) – resultado antes dos juros, impostos, depreciação e amortizações – representa a geração operacional de caixa da empresa, isto é, o quanto a empresa consegue gerar de recursos apenas em suas atividades operacionais e, por isso, também é chamado de resultado operacional.
Resultado Financeiro	É a diferença entre as despesas financeiras da empresa, que podem ser provenientes de juros pagos sobre empréstimos, descontos de duplicatas, variação cambial, entre outras operações; e ganhos obtidos no mercado financeiro. Não é um resultado ligado diretamente a operação executada pela empresa.
Resultado Não Operacional	É a diferença entre ganhos e despesas referentes a fatos não ligados a operação da empresa, como alugéis, venda de um imóvel ou ativo imobilizado.
Resultado Líquido	Se trata de resultado final da empresa, depois de contabilizado todos os fatores ocorridos no exercício.

Grupo Perão – Flavia Cristina Perão

1. Introdução

O presente relatório foi elaborado com o objetivo primordial de demonstrar – nos termos da Lei nº 11.101/2005 – Lei de Recuperação de Empresas e Falência – as bases financeiras, operacionais e estratégicas em direção à desejada superação da sua crise, de forma a resguardar e maximizar sua função social, seja como entidade geradora de bens e recursos, seja como provedora de empregos e tributos resguardando também os interesses da comunidade de credores.

Neste sentido, a presente análise sumária sintetiza, observa e relata a capacidade financeira da empresa a partir de informações disponibilizadas exclusivamente pela recuperanda, não sendo neste momento factíveis de verificação por esta Perita. Confiamos, portanto, na qualidade, completude, rigorosidade e precisão de tais informações¹.

Cabe ressaltar ainda que o relatório leva em consideração outras variáveis de cunho não apenas micro, mas também macroeconômico.

Com base nos dados que aqui serão apresentados, verificaremos ou não a capacidade da empresa, no presente momento e contexto, de honrar suas responsabilidades,

¹ Tendo em vista a presunção de boa-fé e correção por parte da recuperanda, especialmente por tratar-se de ato que é processado em juízo, submetido, portanto, ao ministério do Poder Judiciário, eis que os relatórios mensais são elaborados por esta Administradora Judicial a partir de informações fornecidas pela Recuperanda, de modo que esta deve estar ciente de que tem exclusiva responsabilidade pela higidez, correção técnica e veracidade da documentação disponibilizada. Assim, esta auxiliar do juízo não hesitará em adotar as medidas cabíveis caso constatare qualquer indício de fraude na concepção da documentação que serve de base à elaboração dos relatórios mensais.

tendo em vista o processo de Recuperação Judicial, em especial em face de seus credores.

O atual relatório retrata exclusivamente as informações disponibilizadas, pela recuperanda, entre os meses de abril/2021 a março/2021.

2. Do cenário econômico e setorial e da situação da empresa

O objetivo desse tópico é abordar as principais informações sobre a economia, as principais projeções, bem como a situação setorial específica da recuperanda visando assim uma melhor compreensão.

2.1. Aspectos conjunturais e contexto setorial

A atividade empresarial² é organizada para a produção, circulação de bens ou de serviços e, como atividade econômica está sujeita a diversos riscos – internos e externos – que podem levar uma empresa a situação de crise econômico-financeira.

Neste sentido, além da análise econômico-financeira baseada nas demonstrações contábeis disponibilizadas pela recuperandas, importa trazer à evidência uma breve análise da conjuntura econômica, bem como, da atual situação do setor desenvolvido.

É de conhecimento que, assim como no resto do mundo, com maior rigor a economia brasileira tem sofrido negativamente com o impacto do Covid-19, o qual tem-se refletido nas expectativas para a inflação futura e baixo crescimento do país.

² Negrão, Ricardo. Direito empresarial: estudo unificado. 5 ed. rev. – São Paulo, 2014.

Segundo o relatório Focus do Banco Central divulgado na data de 09/05/2022 estima-se que o PIB brasileiro crescerá 0,70% neste ano. Para o mercado financeiro a previsão para 2023 foi de 1,00% - o mesmo previsto na semana passada.

A previsão para o câmbio³ é de R\$ 5,00/US\$. Para o ano de 2023, os investidores estimam que o câmbio fique em R\$ 5,04/US\$ – informação também relevante, haja vista que várias empresas estão sujeitas à sua variação, afetando assim o seu resultado.

Outra informação importante para àquelas que exportam seus produtos ao resto do mundo, diz respeito a Balança Comercial. A expectativa de superávit para 2022 é de US\$ 69,50 bilhões. Em relação ao ano de 2023, a expectativa – também de superávit – foi de US\$ 60,00 bilhões nessa semana.

Em relação a taxa básica de juros (Selic), a mediana das projeções para 2022 é de 13,25% ao ano e de 9,25% ao ano no final de 2023, segundo especialistas.

A meta de inflação⁴ estabelecida pelo Conselho Monetário Nacional (CMN) para 2022 é de 3,5%.

De acordo com as projeções do mercado, o Índice Nacional de Preços ao Consumidor Amplo (IPCA) em 2022 passou de 7,65% para 7,89%, portanto, acima do teto da meta estipulado pelo CMN. Para 2023, a projeção passou de 4,00% para 4,10%.

³ Objetivando maior precisão nas projeções realizadas, o BC anunciou em janeiro/2021 que a projeção anual da moeda norte-americana passou a ser calculada a partir da média para a taxa no mês de dezembro e não mais no valor projetado para o último dia útil de cada ano.

⁴ Há uma tolerância de 1,5 percentual, portanto, podendo ir de 2,00% até 5,00%.

Setorialmente, verifica-se diferentes impactos – dado a especificidade de cada um dos setores.

Neste sentido, enquanto a economia sofre com a crise proporcionada e disseminada pela pandemia, o setor de agronegócio parece estar alheio a essa situação: é o que os dados revelam.

De acordo com a Confederação da Agricultura e Pecuária do Brasil (CNA) em parceria com o Centro de Estudos Avançados em Economia Aplicada (CEPEA), da EsalQ/USP e a Fundação de Estudos Agrários Luiz de Queiroz (Fealq), o PIB do agronegócio do estado de São Paulo registrou avanço de 8,27% em 2020 demonstrando a mais intensa alta desde 2010 quando o crescimento foi de 12,17%.

Segundo tal resultado, o agronegócio paulista representou 14% do PIB do estado, a maior participação da série histórica, iniciada em 2008.

Após alcançar crescimento recorde em 2020, o PIB do agronegócio brasileiro – calculado pelo Centro de Estudos Avançados em Economia Aplicada (CEPEA), da Esalq/USP, em parceria com a Confederação da Agricultura e Pecuária do Brasil (CNA) – registrou aumento de 5,35% no primeiro trimestre de 2021.

Entre os segmentos do agronegócio, o primário manteve-se em destaque, enquanto o ramo agrícola foi o que maior crescimento (7,99%) apresentou no acumulado do período.

O segundo trimestre foi marcado pela melhora nas exportações do agronegócio, atingindo a cifra de US\$ 11,29 bilhões – cifra recorde atingida no mês de julho ao longo de toda a série histórica de 1997 a 2020.

Tal desempenho se deve ao aumento (28,5%) do índice de preços dos produtos do agronegócio exportados pelo Brasil na comparação entre julho/2021 e julho/2020.

Dados divulgados pela Confederação da Agricultura e Pecuária do Brasil (CNA⁵) revelam que o PIB do agronegócios cresceu 8,36% em 2021, alcançando uma participação de 27,4% no PIB brasileiro, segundo a última medição realizada.

Os maiores destaques foram os segmentos primários e de insumos agrícolas, os quais apresentaram aumento de 17,52% e 52,63%, respectivamente. O ramo pecuário foi o que menor desempenho apresentou. Segundo a pesquisa, esse se deve ao aumento expressivo dos custos com insumos, de dentro da porteira.

A previsão para 2022 é de crescimento menor que o do ano passado. Tal perspectiva deve-se ao impacto da guerra da Ucrânia sob os custos de produção elevados. Para a pesquisadora da área de macroeconomia do CEPEA, Nicole Rennó, o PIB do setor poderá cair de 4% a 6% em um cenário mais pessimista e subir até 5% na melhor perspectiva.

3. Visão geral da recuperanda

Neste ponto, será apresentada a composição societária da empresa, assim como, eventuais alterações no que diz respeito às participações societárias. Não menos

⁵ Vale ressaltar que enquanto o PIB do IBGE considera apenas o que é produzido dentro das fazendas, o indicador da CNA – calculado em parceria com o Centro de Estudos Avançados em Economia Aplicada (Cepea) leva em conta tudo que foi movimentado dentro e fora da porteira, isto é, insumos, agroindústria e serviços.



importante, também relacionaremos os estabelecimentos e filiais (quando houver), com breve descritivo da atividade desenvolvida em cada um, quando segmentada ou diferenciada.

3.1. Da empresa

Informações	FLAVIA CRISTINA PERÃO
Tipo de Estabelecimento	Matriz
Razão Social	FLAVIA CRISTINA PERÃO
Nome Fantasia	N/A
Data de Abertura	22/11/2021
CNPJ	17.199.129/0001-73
Inscrição Estadual	315.038.650.119
Endereço	Faz três Irmãos
Complemento	N/A
Bairro	Rural
Cidade	Garça
Estado	SP
CEP	17.400-000
Natureza Jurídica	412-0 - Produtor Rural (Pessoa Física)
CNAE Principal	01.34-2-00 - Cultivo de café
CNAE Secundários	N/A
Capital Social (R\$)	N/A

3.2. Da composição societária

Flavia Cristina Perão – 100%

Capital Social: N/A

3.3. Da relação de estabelecimentos e filiais

Não Aplicável

3.4. Da estrutura organizacional

Período	Fazenda Santa Paulina	Fazenda Três Irmãos	Fazenda Mandaguary	Total
Março	2	2	5	9
Abril	2	1	3	6
Maio	2	3	4	9
Junho	3	3	4	10
Julho	3	3	4	10
Agosto	5	4	5	14
Setembro	5	4	5	14
Outubro	6	5	5	16
Novembro	6	5	5	16
Dezembro/2021	6	5	5	16
Janeiro/2022	5	5	5	15
Fevereiro/2022	6	5	5	16
Março/2022	5	5	4	14

Conforme a tabela acima, a recuperanda apresentou diminuição de um funcionário no mês de janeiro/2022, enquanto em fevereiro houve aumento de um posto de trabalho na mesma fazenda. Em março/2022, o quadro apresentou diminuição de dois postos de trabalho, encerrando o período contendo quatorze funcionários.

4. Informações Econômicas e Contábeis

De acordo com o IBRACON (NPC 27):

[...] as demonstrações contábeis são uma representação monetária estruturada da posição patrimonial e financeira em determinada data e das transações realizadas por uma entidade no período findo nessa data. O objetivo das demonstrações contábeis de uso geral é fornecer informações sobre a posição patrimonial e financeira, o resultado e o fluxo financeiro de uma entidade, que são úteis para uma ampla variedade de usuários na tomada de decisões. As

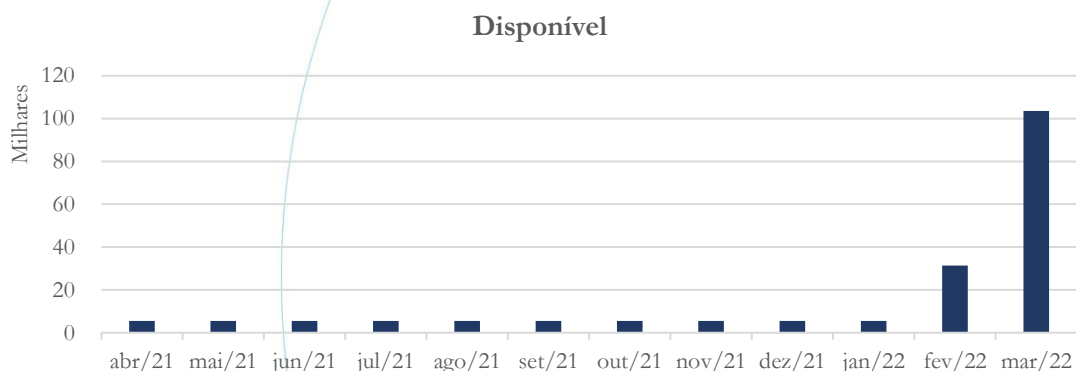
demonstrações contábeis também mostram os resultados do gerenciamento, pela Administração, dos recursos que lhe são confiados.

4.1. Balanço Patrimonial

O Balanço Patrimonial, como demonstração contábil, tem por objetivo evidenciar de forma qualitativa e quantitativamente – em uma determinada data – a posição patrimonial e financeira da empresa.

4.1.1. Disponível⁶

Gráfico 1



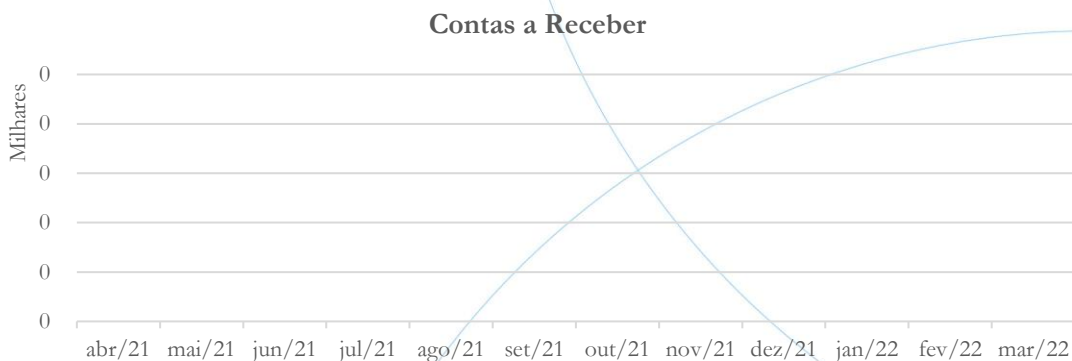
No mês de janeiro/2022, o disponível manteve-se estável apresentando saldo no valor de R\$ 31,37 mil em fevereiro/2022, enquanto no mês de março/2022 esse foi de R\$ 103,63 mil, conforme o gráfico acima.

⁶ A conta disponível das recuperandas é composta pelas linhas: caixa, bancos e aplicações



4.1.2. Contas a Receber⁷

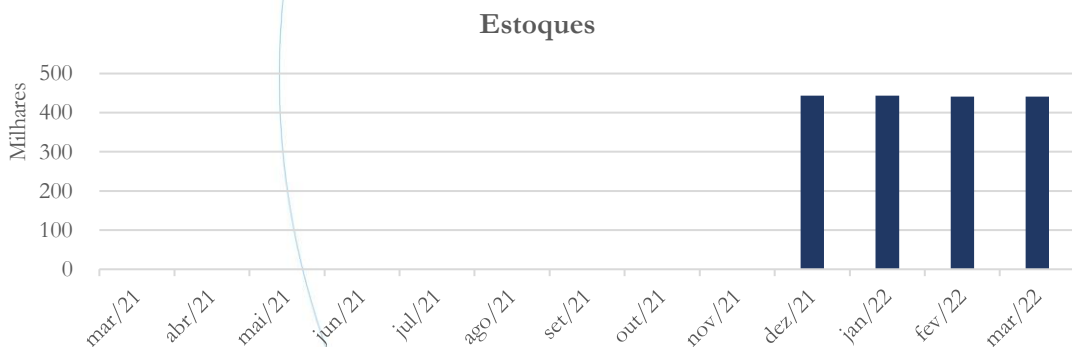
Gráfico 2



A rubrica contas a receber não apresenta saldo, conforme o gráfico acima.

4.1.3. Estoques

Gráfico 3





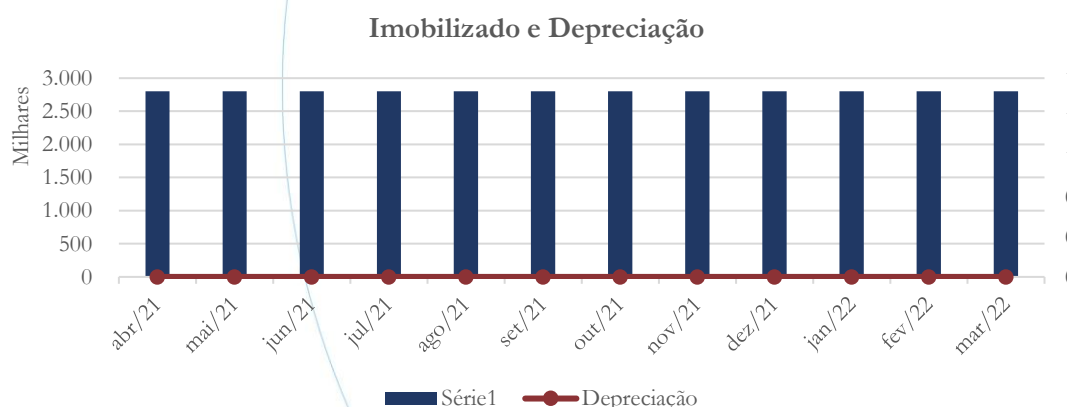
No mês de janeiro/2022, os estoques apresentaram saldo no valor de R\$ 443,75 mil, registrando diminuição de 0,67% em fevereiro/2022, mantendo-se estável no mês de março/2022.

4.1.4. Imobilizado

A lei 11.101/05 – que regula a recuperação judicial, a extrajudicial e a falência do empresário e da sociedade empresária – em seu art. 66, aponta que:

Após a distribuição do pedido de recuperação judicial, o devedor não poderá alienar ou onerar bens ou direitos de seu ativo permanente, salvo evidente utilidade reconhecida pelo juiz, depois de ouvido o Comitê, com exceção daqueles previamente relacionados no plano de recuperação judicial.

Gráfico 4



O imobilizado manteve-se estável, enquanto a depreciação apresenta saldo zero – conforme gráfico acima.

No relatório anterior, solicitamos a seguinte informação:



O imobilizado manteve-se estável durante o período de janeiro/2021 a dezembro/2021, contabilizando saldo no valor de R\$ 2.804.100, enquanto a depreciação apresenta saldo zero – conforme gráfico acima. Solicitamos à recuperanda que encaminhe a composição do imobilizado, indicando os bens e o valor de cada um deles, com data de aquisição e valor a depreciar.

Segundo a recuperanda:

Por se tratar de pessoa física que atua como produtora rural, portanto sujeita a regime de apuração tributária em que os efeitos da depreciação são neutros, os ativos imobilizados da Recuperanda nunca foram objeto de depreciação contábil ou fiscal em balanço. Todos os itens que compõem o ativo mobilizado da Recuperanda estão contabilizados de acordo com o custo de aquisição.

A recuperanda apresentou informação referente a depreciação, não sendo ainda encaminhado a composição do imobilizado, indicando os bens e o valor de cada um deles – os quais foram novamente solicitados à recuperanda.

A recuperanda apresentou a seguinte tabela:

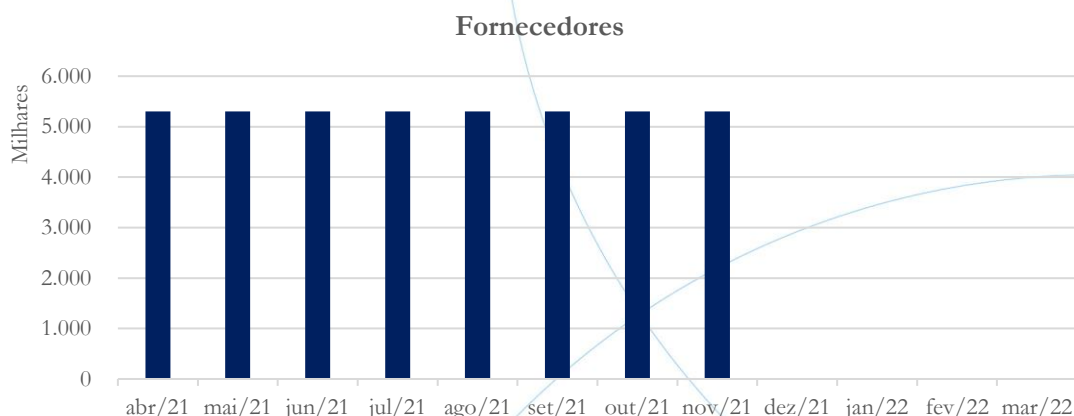


Máquinas/Descrição	Data de Aquisição	Valor Conforme Custo de Aquisição sem depreciação acumulada
Recolhedora de Café Mogiana Pé de Boi	18/03/2016	R\$ 73.000,00
Recolhedora de Café Mogiana Pé de Boi	18/03/2016	R\$ 73.000,00
Recolhedora de Café Mogiana Pé de Boi	18/03/2016	R\$ 73.000,00
Recolhedora de Café Mogiana Pé de Boi	18/03/2016	R\$ 73.000,00
Fertmax Coffee 2500 Acion HI Ano 2017	17/08/2017	R\$ 30.000,00
Pulverizador Agrícola ano 2016	10/11/2016	R\$ 10.500,00
Pulverizador Agrícola ano 2016	05/11/2018	R\$ 12.000,00
Roçadeira Central e Lateral marca Santa Rita - Série 1367	29/01/2019	R\$ 6.900,00
Fertmax DCA 2500 Hidráulica ano 2020	14/12/2005	R\$ 38.700,00
Distribuidor de composto M 900 Top III	13/12/2020	R\$ 34.000,00
Valor total dos ativos		R\$ 424.100,00

A tabela acima apresentada pela recuperanda possui saldo divergente daquele contabilizado no Balanço Patrimonial, sendo necessário maiores esclarecimentos por parte da recuperanda.

4.1.5. Fornecedores

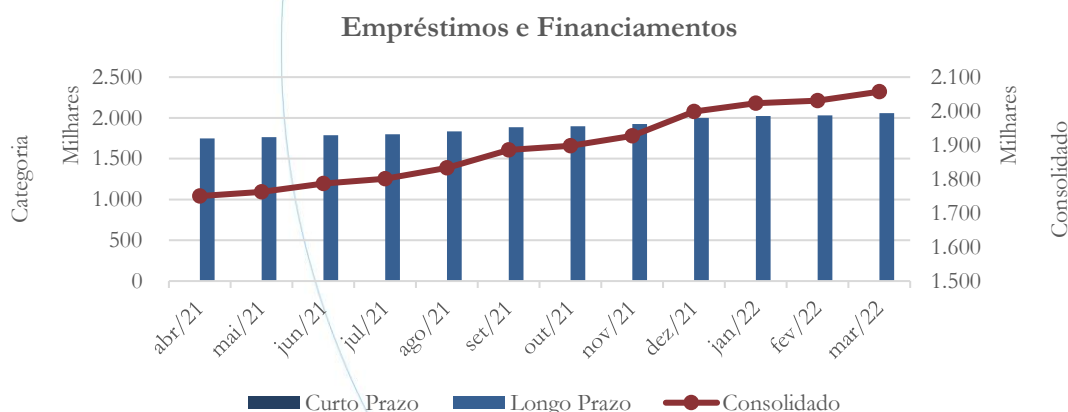
Gráfico 5



De acordo com os esclarecimentos prestados pela recuperanda houve o reconhecimento do valor sujeito aos efeitos da recuperação judicial, o qual passou a ser contabilizado a longo prazo.

4.1.6. Empréstimos e Financiamentos

Gráfico 6

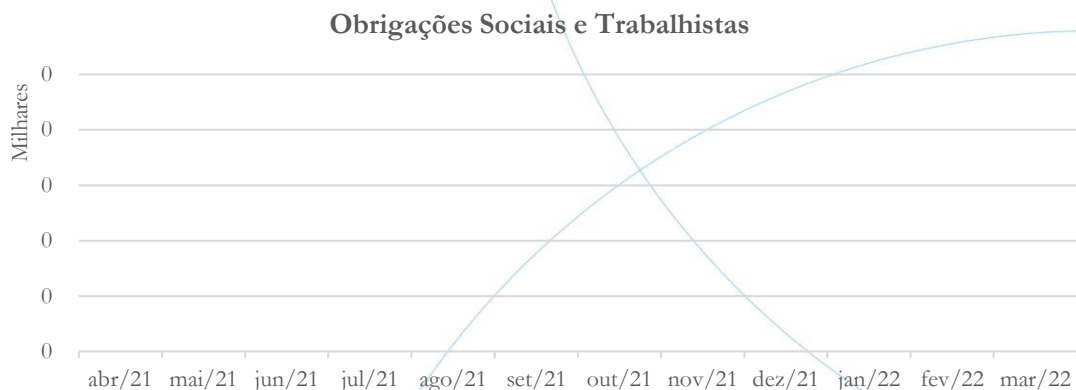


O saldo dos empréstimos e financiamentos, cujo recursos contabilizados são provenientes de familiares, apresentou aumento de 1,26% em janeiro/2022, de 0,36% em fevereiro/2022 e de 1,30% em março/2022.



4.1.7. Obrigações Sociais e Trabalhistas

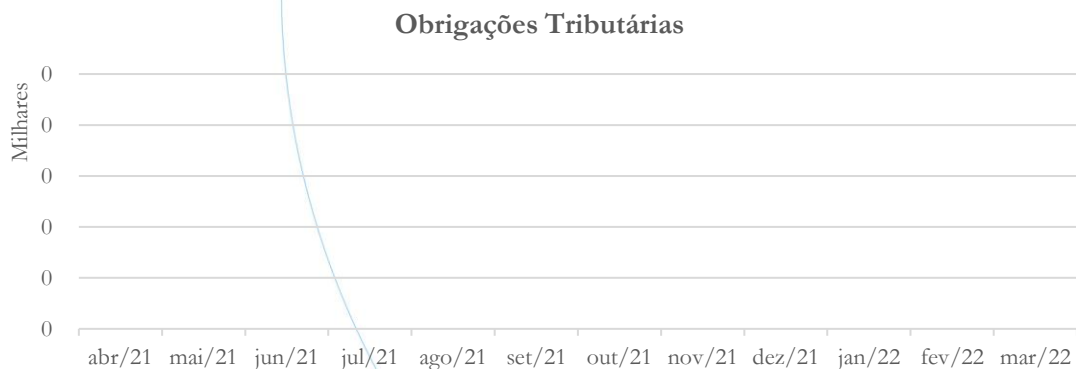
Gráfico 7



A categoria obrigações sociais e trabalhista não apresentou saldo ao longo do período em análise, conforme o gráfico acima.

4.1.8. Passivo Tributário

Gráfico 8



Da mesma forma, não há saldo contabilizado na conta obrigações tributárias ao longo do período em análise.

4.2. Demonstração do Resultado do Exercício

A Demonstração do Resultado do Exercício (DRE), como relatório contábil é confeccionada junto com o Balanço Patrimonial e oferece uma síntese econômica das atividades operacionais e não operacionais permitindo visualizar assim se a empresa está gerando lucro ou prejuízo, em um determinado período.

4.2.1. Faturamento e Deduções de Vendas

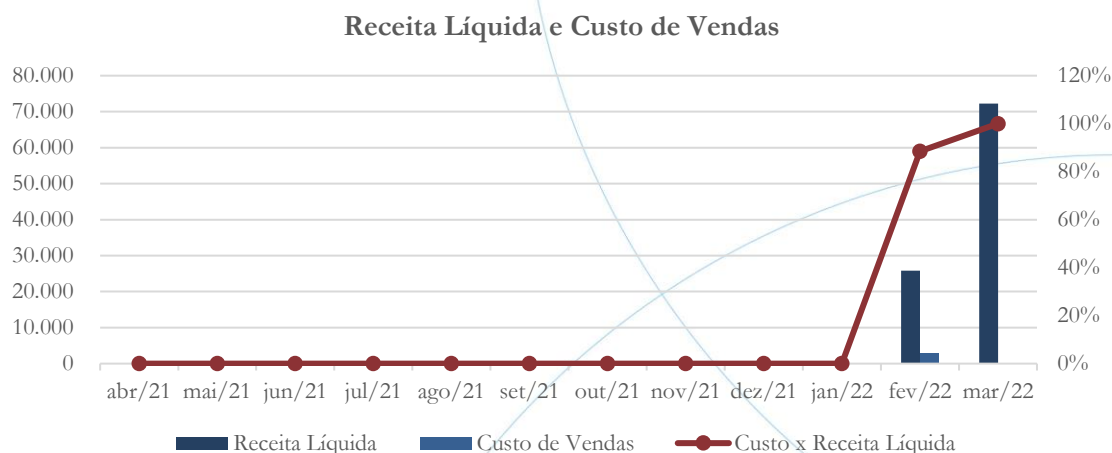
Gráfico 6



No mês de fevereiro/2022, a recuperanda passou a apresentar faturamento sendo esse no valor de R\$ 25,9 mil, enquanto em março/2022 esse foi de R\$ 72,3 mil, convergindo com os esclarecimentos prestados.

4.2.2. Receita Líquida e Custo de Vendas

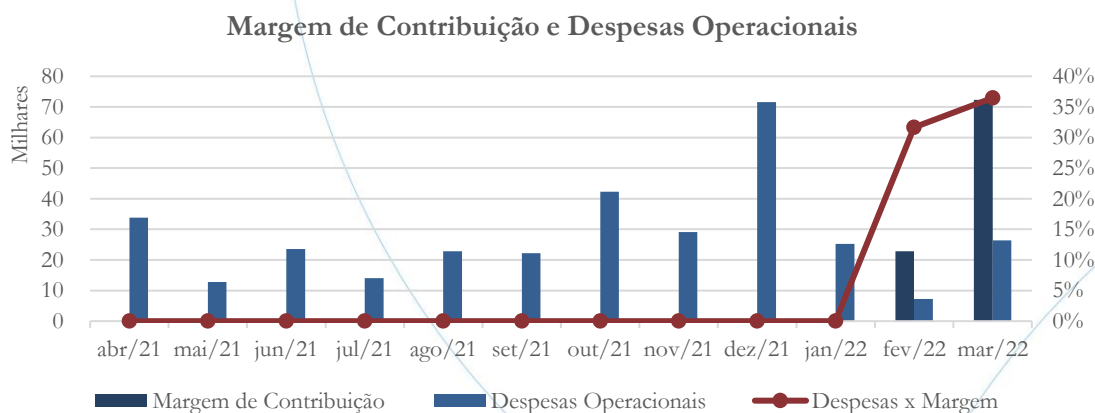
Gráfico 7



Por não haver a contabilização das deduções de vendas, a receita líquida registra valores semelhantes ao faturamento. No que diz respeito ao custo de vendas, esse apresentou saldo no valor de R\$ 3 mil em fevereiro/2022, voltando a contabilizar saldo zero no mês de março/2022.

4.2.3. Margem de Contribuição e Despesas Operacionais

Gráfico 8



Com a ocorrência de vendas nos meses de fevereiro/2022 e março/2022, a recuperanda apresentou margem de contribuição no mesmo período, enquanto as despesas operacionais registraram queda de 64,79% no mês de janeiro/2022 em relação ao mês anterior, cujo saldo foi de R\$ 25,2 mil, sendo em fevereiro/2022 de R\$ 7,3 mil, enquanto no mês de março/2022 a recuperanda contabilizou saldo de R\$ 26,4 mil.

4.2.4. Resultado Operacional (EBITDA)

Gráfico 9



Após iniciar o exercício de 2022 apresentando prejuízo operacional, a recuperanda registrou lucro operacional nos meses de fevereiro/2022 e março/2022 contabilizando lucro operacional com saldo de R\$ 36,3 mil no exercício de 2022.

4.2.5. Resultado Financeiro

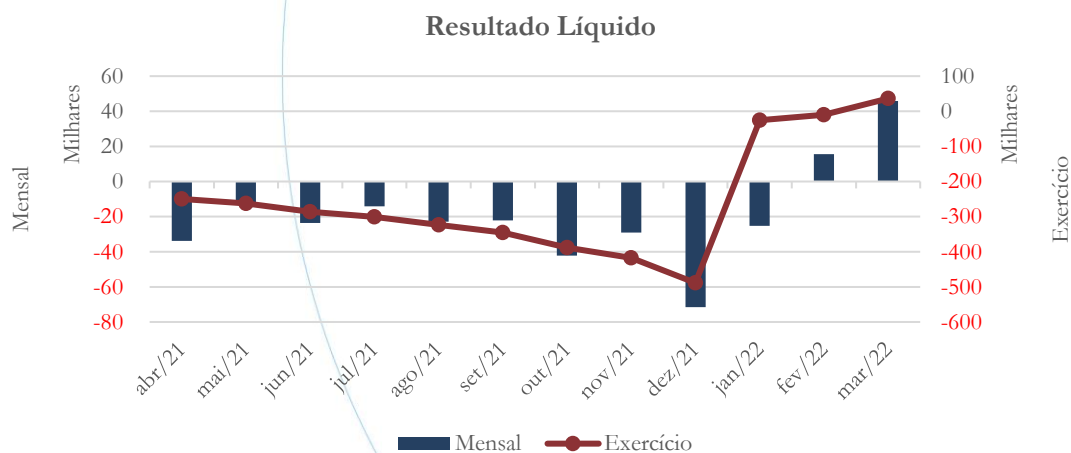
Gráfico 10



Conforme o gráfico acima, não houve a contabilização de saldo no resultado financeiro no atual exercício.

4.2.6. Resultado Líquido

Gráfico 11



O resultado líquido acompanha o operacional, apresentando lucro no valor de R\$ 36,4 mil no exercício de 2022.

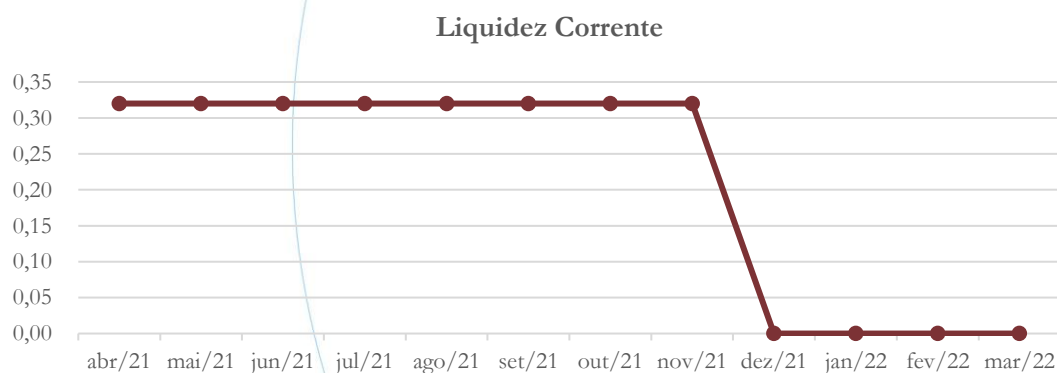
4.3. Índices e Indicadores

Os índices e indicadores são resultados obtidos através da análise contábil da empresa, os quais fornecem informações relevantes a respeito das operações realizadas possibilitando uma melhor avaliação, via fórmulas matemáticas, na averiguação das demonstrações financeiras.

4.3.1. Liquidez Corrente

A liquidez corrente⁸ – obtida através da razão entre o ativo circulante e o passivo circulante – tem como objetivo demonstrar se a empresa está cumprindo com as obrigações imediatas, ou seja, àquelas de curto prazo.

Gráfico 12



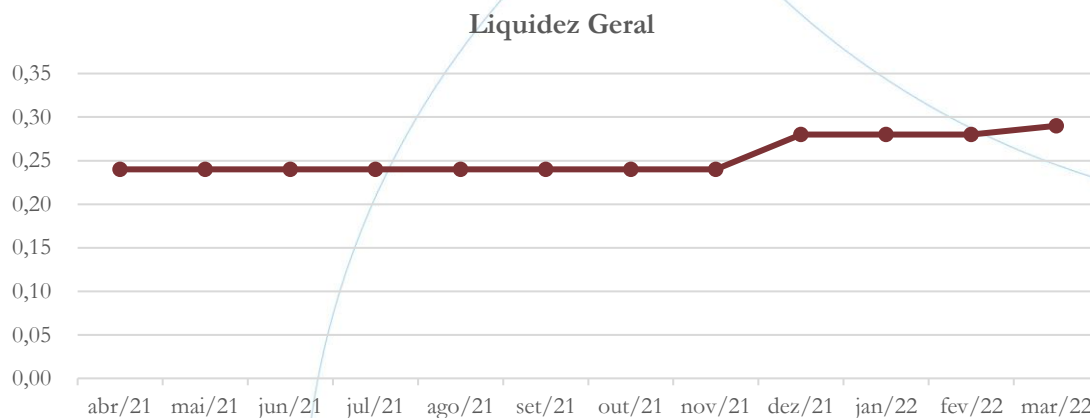
Por não possuir saldo no passivo circulante, este indicado foi prejudicado.

⁸ Quanto maior for o índice encontrado, melhor é a situação de liquidez da empresa.

4.3.2. Liquidez Geral

Objetiva comparar a capacidade da empresa a curto e a longo prazo⁹. Neste sentido, quando o resultado deste for menor que 1, em tese, a empresa estaria com problemas financeiros e, conseqüentemente, apresentaria dificuldades em cumprir suas obrigações.

Gráfico 13



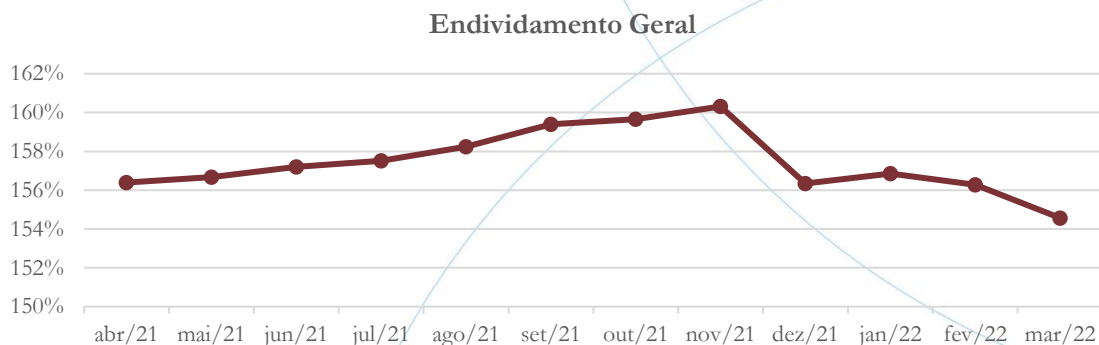
No mês de março/2022, a recuperanda possuía R\$ 0,29 para cada R\$ 1,00 de dívida adquirida a curto e a longo prazo. O índice foi beneficiado pelo aumento no saldo das disponibilidades.

4.3.3. Endividamento

⁹ Calcula-se a liquidez geral através da soma do ativo circulante e realizável a longo prazo dividido pela soma do passivo circulante e não circulante.

O objetivo deste índice é verificar o percentual de capital de terceiros que a empresa utiliza naquele período em análise. Neste sentido, quanto mais elevado for o índice, maior o grau de endividamento no andamento de suas atividades.

Gráfico 14

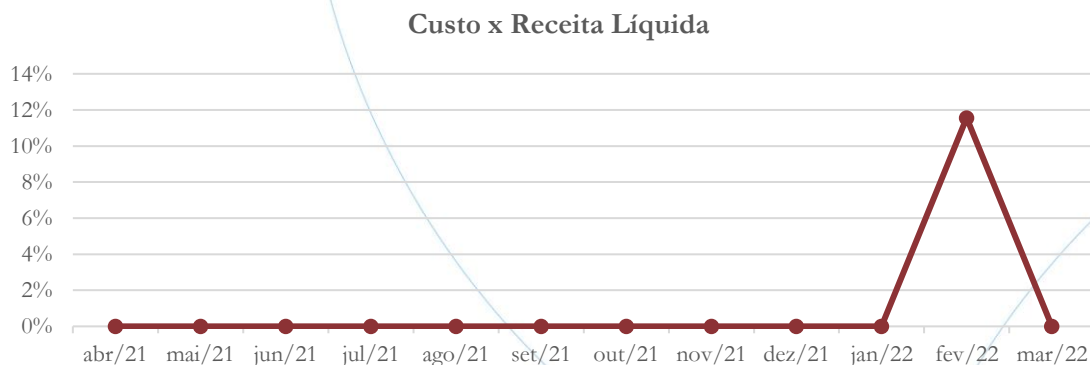


O endividamento geral foi de 155% no mês de março/2022, indicando alta dependência de capital de terceiros na operação.

4.3.4. Participação do Custo de Vendas

Mostra a participação do custo de vendas na receita líquida auferida em cada período.

Gráfico 15





Em fevereiro/2022, único período em que houve a contabilização do custo de vendas, este representou 12% da receita líquida auferida no período.

4.3.5. Resultado da operação

O EBITDA (*Earnings before interests, taxes, depreciation and amortizations*) – resultado antes dos juros, impostos, depreciação e amortizações – que mede o resultado da operação. Neste sentido, este nos mostra quanto dinheiro é gerado pelos ativos operacionais.

Gráfico 16

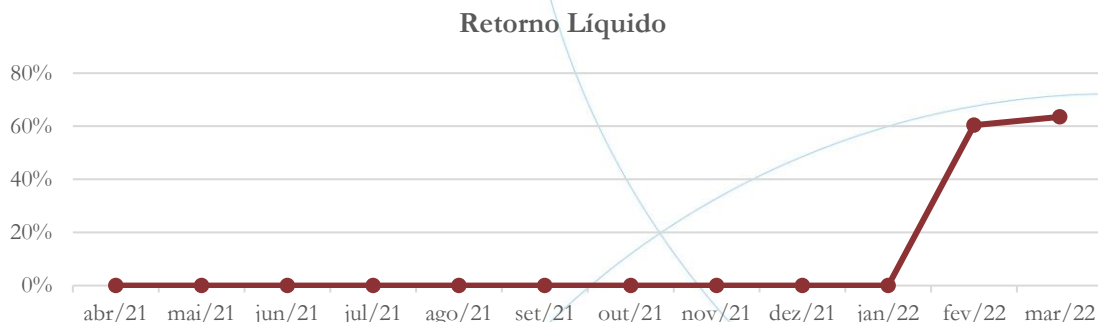


A recuperanda registrou retorno operacional de 60,43% em fevereiro/2022 e de 63,53% em março/2022.

4.3.6. Retorno Líquido

O resultado líquido desconsidera todos os fatores que influenciam o resultado de uma operação, ou seja, depreciação, amortizações, juros pagos e recebidos, receitas e despesas não operacionais, impostos sobre lucro, entre outros – isto é, apresenta o lucro que o ativo realmente oferece à empresa.

Gráfico 17

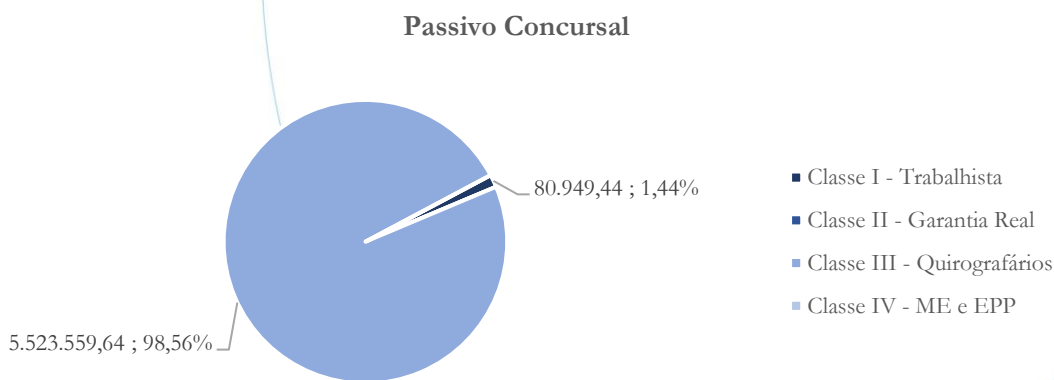


O retorno líquido registrou indicadores semelhantes ao operacional, com 60,43% em fevereiro/2022 e de 63,53% em março/2022.

5. Passivo concursal

A recuperanda possui o seguinte passivo concursal¹⁰:

Gráfico 18



¹⁰ Atualizado em maio/2022.



O passivo concursal possui saldo no valor de R\$ 5,6 milhões, conforme a tabela abaixo:

Classes de Credores	Quantidade de Credores	Valor do Crédito	Participação da Classe
Classe I - Trabalhista	2	80.949,44	1,44%
Classe II - Garantia Real	0	0,00	0,00%
Classe III - Quirografários	7	5.523.559,64	98,56%
Classe IV - ME e EPP	0	0,00	0,00%
Total	9	5.604.509,08	100,00%

Verifica-se que há um total de 9 credores, sendo que 98,56% do crédito concursal encontra-se concentrado na Classe III – a qual possui 7 credores, enquanto na Classe I há 2 credores, representando 1,44% do crédito. Vale ainda observar que na Classe IV e II não há credores - conforme tabela acima.

6. Análise e considerações finais

A recuperanda, seguindo a estratégia de venda futura da safra de café apresentada no relatório anterior, registrou receita de vendas nos meses de fevereiro e março de 2022.

O desenvolvimento da operação permanece sendo realizado através de financiamento, que, conforme informações da administração da empresa é proveniente de familiares.

No mais, continuaremos acompanhando!

7. Acompanhamento processual

Recuperação Judicial

Processo n. 1001497-78.2015.8.26.0431

17/11/2015	Petição inicial
24/03/2017	Deferimento Pedido de Homologação da RJ
29/05/2017	Plano de Recuperação Judicial
19/09/2018	Publicação Edital art. 52 e art. 53
05/03/2020	Edital do art. 7

Para verificação do andamento processual acesse o site: www.r4cempresarial.com.br

8. Anexos

BALANCETE VERIFICAÇÃO

PERIODO: 01/01/2022 A 31/01/2022

FOLHA: 000073

2154 FLAVIA CRISTINA PERAO - FAZENDA TRES IRMAOS

FAZENDA TRES IRMAOS - Bairro: ZONA RURAL - EST GARCA A RIO - CEP: 17400-000 GARCA/SP

CNPJ: 17.199.129/0001-73

I.E. 315038650119

Orgão: JUCESP Registro N°.

Conta	Saldo Anterior	Débito	Crédito	Saldo Período	Saldo Atual
1 ATIVO	4.951.770,35 D	443.750,42	443.750,42	0,00	4.951.770,35 D
1.1 ATIVO CIRCULANTE	449.261,13 D	443.750,42	443.750,42	0,00	449.261,13 D
1.1.01 DISPONIVEL	5.510,71 D	0,00	0,00	0,00	5.510,71 D
1.1.01.01 CAIXA GERAL	5.510,71 D	0,00	0,00	0,00	5.510,71 D
1 1101010001 CAIXA	5.510,71 D	0,00	0,00	0,00	5.510,71 D
1.1.07 ESTOQUES APURADOS	443.750,42 D	443.750,42	443.750,42	0,00	443.750,42 D
1.1.07.01 ESTOQUES	443.750,42 D	443.750,42	443.750,42	0,00	443.750,42 D
1053 1107010005 CAFE - 4.050 SACAS	443.750,42 D	443.750,42	443.750,42	0,00	443.750,42 D
1.2 ATIVO NAO CIRCULANTE	4.502.509,22 D	0,00	0,00	0,00	4.502.509,22 D
1.2.01 REALIZAVEL A LONGO PRAZO	1.698.409,22 D	0,00	0,00	0,00	1.698.409,22 D
1.2.01.06 EMPRESTIMOS	1.698.409,22 D	0,00	0,00	0,00	1.698.409,22 D
2649 1201060001 JOSE GUILHERME PERAO E OUTROS	594.932,04 D	0,00	0,00	0,00	594.932,04 D
2650 1201060002 NEUZA CIRILO PERAO	13.389,94 D	0,00	0,00	0,00	13.389,94 D
2651 1201060003 NEUZA CIRILO PERAO E OUTROS	747.122,28 D	0,00	0,00	0,00	747.122,28 D
2652 1201060004 ROMILDO PERAO E OUTROS	175.137,38 D	0,00	0,00	0,00	175.137,38 D
2653 1201060005 RONALDO PERAO E OUTROS	167.827,58 D	0,00	0,00	0,00	167.827,58 D
1.2.04 IMOBILIZADO	2.804.100,00 D	0,00	0,00	0,00	2.804.100,00 D
1.2.04.01 IMOBILIZADO	2.804.100,00 D	0,00	0,00	0,00	2.804.100,00 D
325 1204010016 BENFEITORIAS E MELHORAMENTOS	70.000,00 D	0,00	0,00	0,00	70.000,00 D
839 1204010034 CULTURAS DIVERSAS	300.000,00 D	0,00	0,00	0,00	300.000,00 D
848 1204010037 IMOVEL - TERRA NUA	2.010.000,00 D	0,00	0,00	0,00	2.010.000,00 D
328 1204010018 IMPLEMENTOS AGRICOLAS	102.100,00 D	0,00	0,00	0,00	102.100,00 D
327 1204010017 MAQUINAS AGRICOLAS	322.000,00 D	0,00	0,00	0,00	322.000,00 D
2 PASSIVO	4.951.770,35 C	0,00	25.194,90	25.194,90 C	4.976.965,25 C
2.2 PASSIVO NAO CIRCULANTE	7.298.476,26 C	0,00	25.194,90	25.194,90 C	7.323.671,16 C
2.2.01 EMPRESTIMOS E FINANCIAMENTOS	1.998.330,64 C	0,00	25.194,90	25.194,90 C	2.023.525,54 C
2.2.01.03 EMPRESTIMOS DIVERSOS	1.998.330,64 C	0,00	25.194,90	25.194,90 C	2.023.525,54 C
2505 2201030008 GUILHERME HENRIQUE PERAO	498.330,64 C	0,00	25.194,90	25.194,90 C	523.525,54 C
2525 2201030009 JOSE GUILHERME PERAO	500.000,00 C	0,00	0,00	0,00	500.000,00 C
2526 2201030010 ROMILDO PERAO	500.000,00 C	0,00	0,00	0,00	500.000,00 C
2527 2201030011 RONALDO PERAO	500.000,00 C	0,00	0,00	0,00	500.000,00 C
2.2.02 FORNECEDORES	5.300.145,62 C	0,00	0,00	0,00	5.300.145,62 C
2.2.02.01 FORNECEDORES	5.300.145,62 C	0,00	0,00	0,00	5.300.145,62 C
2654 2202010005 CIMOAGRO COMERCIO E REP	1.396.878,29 C	0,00	0,00	0,00	1.396.878,29 C
2659 2202010010 CLAUDIO ANTONIOL FILHO	684.744,00 C	0,00	0,00	0,00	684.744,00 C
2655 2202010006 EMBRAFOS INDUSTRIA E COMERCIO	2.985.180,00 C	0,00	0,00	0,00	2.985.180,00 C
2658 2202010009 MINERACAO GOBBO LTDA	104.053,95 C	0,00	0,00	0,00	104.053,95 C
2657 2202010008 TRANSPORTADORA GOBBO LTDA	55.311,48 C	0,00	0,00	0,00	55.311,48 C
2656 2202010007 UNIPETRO MARILIA DISTRIBUIDORA	73.977,90 C	0,00	0,00	0,00	73.977,90 C
2.3 RESULTADO EXERCICIOS FUTUROS	443.750,42 C	0,00	0,00	0,00	443.750,42 C
2.3.01 RESULTADO EXERCICIOS FUTUROS	443.750,42 C	0,00	0,00	0,00	443.750,42 C
2.3.01.02 (-) CUSTO DE EXERCICIOS FUTURS	443.750,42 C	0,00	0,00	0,00	443.750,42 C
458 2301020001 (-) CUSTO DE EXERCICIOS FUTURS	443.750,42 C	0,00	0,00	0,00	443.750,42 C
2.4 PATRIMONIO LIQUIDO	2.790.456,33 D	0,00	0,00	0,00	2.790.456,33 D
2.4.03 LUCROS OU PREJUIZOS ACUMULADOS	2.790.456,33 D	0,00	0,00	0,00	2.790.456,33 D
2.4.03.01 LUCROS OU PREJUIZOS ACUMULADOS	2.790.456,33 D	0,00	0,00	0,00	2.790.456,33 D
80 2403010004 I-/PREJUIZOS ACUMULADOS	498.345,30 D	0,00	0,00	0,00	498.345,30 D

2154 FLAVIA CRISTINA PERAO - FAZENDA TRES IRMAOS

FAZENDA TRES IRMAOS - Bairro: ZONA RURAL - EST GARCA A RIO - CEP: 17400-000 GARCA/SP

CNPJ: 17.199.129/0001-73

I.E. 315038650119

Orgão: JUCESP Registro Nº.

Conta	Saldo Anterior	Débito	Crédito	Saldo Período	Saldo Atual
166 2403010005 LUCROS A DISTRIBUIR	2.293.000,00 D	0,00	0,00	0,00	2.293.000,00 D
170 2403010001 LUCROS ACUMULADOS	888,97 C	0,00	0,00	0,00	888,97 C
4 CUSTO	0,00	443.750,42	443.750,42	0,00	0,00
4.1 CUSTOS	0,00	443.750,42	443.750,42	0,00	0,00
4.1.01 CUSTO DAS VENDAS E SERVICOS	0,00	443.750,42	443.750,42	0,00	0,00
4.1.01.02 CUSTO S/ VENDAS - CAFÉ	0,00	443.750,42	443.750,42	0,00	0,00
478 4101020001 (+) ESTOQUE INICIAL - CAFÉ	0,00	443.750,42	0,00	443.750,42 D	443.750,42 D
486 4101020007 (-) ESTOQUE FINAL - CAFÉ	0,00	0,00	443.750,42	443.750,42 C	443.750,42 C
5 DESPESAS	0,00	25.194,90	0,00	25.194,90 D	25.194,90 D
5.1 DESPESAS OPERACIONAIS	0,00	25.194,90	0,00	25.194,90 D	25.194,90 D
5.1.02 DESPESAS ADMINISTRATIVAS	0,00	25.194,90	0,00	25.194,90 D	25.194,90 D
5.1.02.01 DESPESAS ADMINISTRATIVAS	0,00	208,50	0,00	208,50 D	208,50 D
524 5102010023 MANUT E REPAROS INSTALACOES	0,00	208,50	0,00	208,50 D	208,50 D
5.1.02.05 DESPESAS COM PESSOAL - ADMINIS	0,00	24.986,40	0,00	24.986,40 D	24.986,40 D
391 5102050003 FGTS	0,00	2.416,23	0,00	2.416,23 D	2.416,23 D
389 5102050001 INSS	0,00	2.204,67	0,00	2.204,67 D	2.204,67 D
392 5102050004 ORDENADOS E SALARIOS	0,00	20.365,50	0,00	20.365,50 D	20.365,50 D
		912.695,74	912.695,74		

PREJUIZO DO PERIODO 01/01/2022 A 31/01/2022: 25.194,90

PREJUIZO ATUAL: 25.194,90

FLAVIA CRISTINA PERAO
CPF: 401.541.158-78
PRODUTORA RURAL

LUIZ DONIZETE GALVÃO
CPF: 015.190.478-27
Contabilista
CRC: 157821/O-0/SP

BALANCETE VERIFICAÇÃO**PERIODO: 01/02/2022 A 28/02/2022****FOLHA: 000001**

2154 FLAVIA CRISTINA PERAO - FAZENDA TRES IRMAOS

FAZENDA TRES IRMAOS - Bairro: ZONA RURAL - EST GARCA A RIO - CEP: 17400-000 GARCA/SP

CNPJ: 17.199.129/0001-73

I.E. 315038650119

Orgão: JUCESP Registro Nº.

Conta	Saldo Anterior	Débito	Crédito	Saldo Período	Saldo Atual
1 ATIVO	4.951.770,35D	466.625,77	443.750,42	22.875,35D	4.974.645,70D
1.1 ATIVO CIRCULANTE	449.261,13D	466.625,77	443.750,42	22.875,35D	472.136,48D
1.1.01 DISPONIVEL	5.510,71D	25.865,89	0,00	25.865,89D	31.376,60D
1.1.01.01 CAIXA GERAL	5.510,71D	25.865,89	0,00	25.865,89D	31.376,60D
1 1101010001 CAIXA	5.510,71D	25.865,89	0,00	25.865,89D	31.376,60D
1.1.07 ESTOQUES APURADOS	443.750,42D	440.759,88	443.750,42	2.990,54C	440.759,88D
1.1.07.01 ESTOQUES	443.750,42D	440.759,88	443.750,42	2.990,54C	440.759,88D
1053 1107010005 CAFE - 4.023 SACAS	443.750,42D	440.759,88	443.750,42	2.990,54C	440.759,88D
1.2 ATIVO NAO CIRCULANTE	4.502.509,22D	0,00	0,00	0,00	4.502.509,22D
1.2.01 REALIZAVEL A LONGO PRAZO	1.698.409,22D	0,00	0,00	0,00	1.698.409,22D
1.2.01.06 EMPRESTIMOS	1.698.409,22D	0,00	0,00	0,00	1.698.409,22D
2649 1201060001 JOSE GUILHERME PERAO E OUTROS	594.932,04D	0,00	0,00	0,00	594.932,04D
2650 1201060002 NEUZA CIRILO PERAO	13.389,94D	0,00	0,00	0,00	13.389,94D
2651 1201060003 NEUZA CIRILO PERAO E OUTROS	747.122,28D	0,00	0,00	0,00	747.122,28D
2652 1201060004 ROMILDO PERAO E OUTROS	175.137,38D	0,00	0,00	0,00	175.137,38D
2653 1201060005 RONALDO PERAO E OUTROS	167.827,58D	0,00	0,00	0,00	167.827,58D
1.2.04 IMOBILIZADO	2.804.100,00D	0,00	0,00	0,00	2.804.100,00D
1.2.04.01 IMOBILIZADO	2.804.100,00D	0,00	0,00	0,00	2.804.100,00D
325 1204010016 BENFEITORIAS E MELHORAMENTOS	70.000,00D	0,00	0,00	0,00	70.000,00D
839 1204010034 CULTURAS DIVERSAS	300.000,00D	0,00	0,00	0,00	300.000,00D
848 1204010037 IMOVEL - TERRA NUA	2.010.000,00D	0,00	0,00	0,00	2.010.000,00D
328 1204010018 IMPLEMENTOS AGRICOLAS	102.100,00D	0,00	0,00	0,00	102.100,00D
327 1204010017 MAQUINAS AGRICOLAS	322.000,00D	0,00	0,00	0,00	322.000,00D
2 PASSIVO	4.976.965,25C	0,00	7.245,50	7.245,50C	4.984.210,75C
2.2 PASSIVO NAO CIRCULANTE	7.323.671,16C	0,00	7.245,50	7.245,50C	7.330.916,66C
2.2.01 EMPRESTIMOS E FINANCIAMENTOS	2.023.525,54C	0,00	7.245,50	7.245,50C	2.030.771,04C
2.2.01.03 EMPRESTIMOS DIVERSOS	2.023.525,54C	0,00	7.245,50	7.245,50C	2.030.771,04C
2505 2201030008 GUILHERME HENRIQUE PERAO	523.525,54C	0,00	7.245,50	7.245,50C	530.771,04C
2525 2201030009 JOSE GUILHERME PERAO	500.000,00C	0,00	0,00	0,00	500.000,00C
2526 2201030010 ROMILDO PERAO	500.000,00C	0,00	0,00	0,00	500.000,00C
2527 2201030011 RONALDO PERAO	500.000,00C	0,00	0,00	0,00	500.000,00C
2.2.02 FORNECEDORES	5.300.145,62C	0,00	0,00	0,00	5.300.145,62C
2.2.02.01 FORNECEDORES	5.300.145,62C	0,00	0,00	0,00	5.300.145,62C
2654 2202010005 CIMOAGRO COMERCIO E REP	1.396.878,29C	0,00	0,00	0,00	1.396.878,29C
2659 2202010010 CLAUDIO ANTONIOL FILHO	684.744,00C	0,00	0,00	0,00	684.744,00C
2655 2202010006 EMBRAFOS INDUSTRIA E COMERCIO	2.985.180,00C	0,00	0,00	0,00	2.985.180,00C
2658 2202010009 MINERACAO GOBBO LTDA	104.053,95C	0,00	0,00	0,00	104.053,95C
2657 2202010008 TRANSPORTADORA GOBBO LTDA	55.311,48C	0,00	0,00	0,00	55.311,48C
2656 2202010007 UNIPETRO MARILIA DISTRIBUIDORA	73.977,90C	0,00	0,00	0,00	73.977,90C
2.3 RESULTADO EXERCICIOS FUTUROS	443.750,42C	0,00	0,00	0,00	443.750,42C
2.3.01 RESULTADO EXERCICIOS FUTUROS	443.750,42C	0,00	0,00	0,00	443.750,42C
2.3.01.02 (-) CUSTO DE EXERCICIOS FUTURS	443.750,42C	0,00	0,00	0,00	443.750,42C
458 2301020001 (-) CUSTO DE EXERCICIOS FUTURS	443.750,42C	0,00	0,00	0,00	443.750,42C
2.4 PATRIMONIO LIQUIDO	2.790.456,33D	0,00	0,00	0,00	2.790.456,33D
2.4.03 LUCROS OU PREJUIZOS ACUMULADOS	2.790.456,33D	0,00	0,00	0,00	2.790.456,33D
2.4.03.01 LUCROS OU PREJUIZOS ACUMULADOS	2.790.456,33D	0,00	0,00	0,00	2.790.456,33D
80 2403010004 /-PREJUIZOS ACUMULADOS	498.345,30D	0,00	0,00	0,00	498.345,30D

BALANCETE VERIFICAÇÃO**PERIODO: 01/02/2022 A 28/02/2022****FOLHA: 000002**

2154 FLAVIA CRISTINA PERAO - FAZENDA TRES IRMAOS

FAZENDA TRES IRMAOS - Bairro: ZONA RURAL - EST GARCA A RIO - CEP: 17400-000 GARCA/SP

CNPJ: 17.199.129/0001-73

I.E. 315038650119

Orgão: JUCESP Registro Nº.

Conta	Saldo Anterior	Débito	Crédito	Saldo Período	Saldo Atual
166 2403010005 LUCROS A DISTRIBUIR	2.293.000,00D	0,00	0,00	0,00	2.293.000,00D
170 2403010001 LUCROS ACUMULADOS	888,97C	0,00	0,00	0,00	888,97C
3 RECEITAS	0,00	0,00	25.865,89	25.865,89C	25.865,89C
3.1 RECEITAS OPERACIONAIS	0,00	0,00	25.865,89	25.865,89C	25.865,89C
3.1.01 RECEITA BRUTA VENDA E SERVICO	0,00	0,00	25.865,89	25.865,89C	25.865,89C
3.1.01.02 VENDA PRODUTOS AGRICOLAS	0,00	0,00	25.865,89	25.865,89C	25.865,89C
435 3101020004 VENDA DE CAFÉ	0,00	0,00	25.865,89	25.865,89C	25.865,89C
4 CUSTO	0,00	443.750,42	440.759,88	2.990,54D	2.990,54D
4.1 CUSTOS	0,00	443.750,42	440.759,88	2.990,54D	2.990,54D
4.1.01 CUSTO DAS VENDAS E SERVICOS	0,00	443.750,42	440.759,88	2.990,54D	2.990,54D
4.1.01.02 CUSTO S/ VENDAS - CAFÉ	0,00	443.750,42	440.759,88	2.990,54D	2.990,54D
478 4101020001 (+) ESTOQUE INICIAL - CAFÉ	443.750,42D	443.750,42	0,00	443.750,42D	887.500,84D
486 4101020007 (-) ESTOQUE FINAL - CAFÉ	443.750,42C	0,00	440.759,88	440.759,88C	884.510,30C
5 DESPESAS	25.194,90D	7.245,50	0,00	7.245,50D	32.440,40D
5.1 DESPESAS OPERACIONAIS	25.194,90D	7.245,50	0,00	7.245,50D	32.440,40D
5.1.02 DESPESAS ADMINISTRATIVAS	25.194,90D	7.245,50	0,00	7.245,50D	32.440,40D
5.1.02.01 DESPESAS ADMINISTRATIVAS	208,50D	3.564,80	0,00	3.564,80D	3.773,30D
524 5102010023 MANUT E REPAROS INSTALACOES	208,50D	3.564,80	0,00	3.564,80D	3.773,30D
5.1.02.05 DESPESAS COM PESSOAL - ADMINIS	24.986,40D	3.680,70	0,00	3.680,70D	28.667,10D
391 5102050003 FGTS	2.416,23D	1.652,58	0,00	1.652,58D	4.068,81D
389 5102050001 INSS	2.204,67D	2.028,12	0,00	2.028,12D	4.232,79D
392 5102050004 ORDENADOS E SALARIOS	20.365,50D	0,00	0,00	0,00	20.365,50D

PREJUIZO ANTERIOR: 25.194,90

917.621,69 917.621,69

LUCRO DO PERIODO 01/02/2022 A 28/02/2022: 15.629,85**PREJUIZO ATUAL: 9.565,05**

FLAVIA CRISTINA PERAO
 CPF: 401.541.158-78
 PRODUTORA RURAL
 CRC: 157821/0-0/SP

LUIZ DONIZETE GALVÃO
 CPF: 015.190.478-27
 Contabilista

BALANCETE VERIFICAÇÃO**PERIODO: 01/03/2022 A 31/03/2022****PÁGINA: 000001**

2154 FLAVIA CRISTINA PERAO - FAZENDA TRES IRMAOS

FAZENDA TRES IRMAOS - Bairro: ZONA RURAL - EST GARCA A RIO - CEP: 17400-000 GARCA/SP

CNPJ: 17.199.129/0001-73

I.E. 315038650119

Orgão: JUCESP Registro Nº.

CONTA	SALDO ANTERIOR	DÉBITO	CRÉDITO	SALDO ATUAL
1 ATIVO	4.974.645,70 D	72.259,74	0,00	5.046.905,44 D
1.1 ATIVO CIRCULANTE	472.136,48 D	72.259,74	0,00	544.396,22 D
1.1.01 DISPONIVEL	31.376,60 D	72.259,74	0,00	103.636,34 D
1.1.01.01 CAIXA GERAL	31.376,60 D	72.259,74	0,00	103.636,34 D
1 1101010001 CAIXA	31.376,60 D	72.259,74	0,00	103.636,34 D
1.1.07 ESTOQUES APURADOS	440.759,88 D	0,00	0,00	440.759,88 D
1.1.07.01 ESTOQUES	440.759,88 D	0,00	0,00	440.759,88 D
1053 1107010005 CAFE - 3.953 SACAS	440.759,88 D	0,00	0,00	440.759,88 D
1.2 ATIVO NAO CIRCULANTE	4.502.509,22 D	0,00	0,00	4.502.509,22 D
1.2.01 REALIZAVEL A LONGO PRAZO	1.698.409,22 D	0,00	0,00	1.698.409,22 D
1.2.01.06 EMPRESTIMOS	1.698.409,22 D	0,00	0,00	1.698.409,22 D
2649 1201060001 JOSE GUILHERME PERAO E OUTROS	594.932,04 D	0,00	0,00	594.932,04 D
2650 1201060002 NEUZA CIRILO PERAO	13.389,94 D	0,00	0,00	13.389,94 D
2651 1201060003 NEUZA CIRILO PERAO E OUTROS	747.122,28 D	0,00	0,00	747.122,28 D
2652 1201060004 ROMILDO PERAO E OUTROS	175.137,38 D	0,00	0,00	175.137,38 D
2653 1201060005 RONALDO PERAO E OUTROS	167.827,58 D	0,00	0,00	167.827,58 D
1.2.04 IMOBILIZADO	2.804.100,00 D	0,00	0,00	2.804.100,00 D
1.2.04.01 IMOBILIZADO	2.804.100,00 D	0,00	0,00	2.804.100,00 D
325 1204010016 BENFEITORIAS E MELHORAMENTOS	70.000,00 D	0,00	0,00	70.000,00 D
839 1204010034 CULTURAS DIVERSAS	300.000,00 D	0,00	0,00	300.000,00 D
848 1204010037 IMOVEL - TERRA NUA	2.010.000,00 D	0,00	0,00	2.010.000,00 D
328 1204010018 IMPLEMENTOS AGRICOLAS	102.100,00 D	0,00	0,00	102.100,00 D
327 1204010017 MAQUINAS AGRICOLAS	322.000,00 D	0,00	0,00	322.000,00 D
2 PASSIVO	4.984.210,75 C	0,00	26.350,87	5.010.561,62 C
2.2 PASSIVO NAO CIRCULANTE	7.330.916,66 C	0,00	26.350,87	7.357.267,53 C
2.2.01 EMPRESTIMOS E FINANCIAMENTOS	2.030.771,04 C	0,00	26.350,87	2.057.121,91 C
2.2.01.03 EMPRESTIMOS DIVERSOS	2.030.771,04 C	0,00	26.350,87	2.057.121,91 C
2505 2201030008 GUILHERME HENRIQUE PERAO	530.771,04 C	0,00	26.350,87	557.121,91 C
2525 2201030009 JOSE GUILHERME PERAO	500.000,00 C	0,00	0,00	500.000,00 C
2526 2201030010 ROMILDO PERAO	500.000,00 C	0,00	0,00	500.000,00 C
2527 2201030011 RONALDO PERAO	500.000,00 C	0,00	0,00	500.000,00 C
2.2.02 FORNECEDORES	5.300.145,62 C	0,00	0,00	5.300.145,62 C
2.2.02.01 FORNECEDORES	5.300.145,62 C	0,00	0,00	5.300.145,62 C
2654 2202010005 CIMOAGRO COMERCIO E REP	1.396.878,29 C	0,00	0,00	1.396.878,29 C
2659 2202010010 CLAUDIO ANTONIOL FILHO	684.744,00 C	0,00	0,00	684.744,00 C
2655 2202010006 EMBRAFOS INDUSTRIA E COMERCIO	2.985.180,00 C	0,00	0,00	2.985.180,00 C
2658 2202010009 MINERACAO GOBBO LTDA	104.053,95 C	0,00	0,00	104.053,95 C
2657 2202010008 TRANSPORTADORA GOBBO LTDA	55.311,48 C	0,00	0,00	55.311,48 C
2656 2202010007 UNIPETRO MARILIA DISTRIBUIDORA	73.977,90 C	0,00	0,00	73.977,90 C
2.3 RESULTADO EXERCICIOS FUTUROS	443.750,42 C	0,00	0,00	443.750,42 C
2.3.01 RESULTADO EXERCICIOS FUTUROS	443.750,42 C	0,00	0,00	443.750,42 C
2.3.01.02 (-) CUSTO DE EXERCICIOS FUTURS	443.750,42 C	0,00	0,00	443.750,42 C
458 2301020001 (-) CUSTO DE EXERCICIOS FUTURS	443.750,42 C	0,00	0,00	443.750,42 C
2.4 PATRIMONIO LIQUIDO	2.790.456,33 D	0,00	0,00	2.790.456,33 D
2.4.03 LUCROS OU PREJUIZOS ACUMULADOS	2.790.456,33 D	0,00	0,00	2.790.456,33 D
2.4.03.01 LUCROS OU PREJUIZOS ACUMULADOS	2.790.456,33 D	0,00	0,00	2.790.456,33 D
80 2403010004 I-/PREJUIZOS ACUMULADOS	498.345,30 D	0,00	0,00	498.345,30 D
166 2403010005 LUCROS A DISTRIBUIR	2.293.000,00 D	0,00	0,00	2.293.000,00 D

BALANCETE VERIFICAÇÃO

PERIODO: 01/03/2022 A 31/03/2022

PÁGINA: 000002

2154 FLAVIA CRISTINA PERAO - FAZENDA TRES IRMAOS

FAZENDA TRES IRMAOS - Bairro: ZONA RURAL - EST GARCA A RIO - CEP: 17400-000 GARCA/SP

CNPJ: 17.199.129/0001-73

I.E. 315038650119

Orgão: JUCESP Registro Nº.

CONTA	SALDO ANTERIOR	DÉBITO	CRÉDITO	SALDO ATUAL
170 2403010001 LUCROS ACUMULADOS	888,97C	0,00	0,00	888,97C
3 RECEITAS	25.865,89C	0,00	72.259,74	98.125,63C
3.1 RECEITAS OPERACIONAIS	25.865,89C	0,00	72.259,74	98.125,63C
3.1.01 RECEITA BRUTA VENDA E SERVICO	25.865,89C	0,00	72.259,74	98.125,63C
3.1.01.02 VENDA PRODUTOS AGRICOLAS	25.865,89C	0,00	72.259,74	98.125,63C
435 3101020004 VENDA DE CAFÉ	25.865,89C	0,00	72.259,74	98.125,63C
4 CUSTO	2.990,54D	0,00	0,00	2.990,54D
4.1 CUSTOS	2.990,54D	0,00	0,00	2.990,54D
4.1.01 CUSTO DAS VENDAS E SERVICOS	2.990,54D	0,00	0,00	2.990,54D
4.1.01.02 CUSTO S/ VENDAS - CAFÉ	2.990,54D	0,00	0,00	2.990,54D
478 4101020001 (+) ESTOQUE INICIAL - CAFÉ	887.500,84D	0,00	0,00	887.500,84D
486 4101020007 (-) ESTOQUE FINAL - CAFÉ	884.510,30C	0,00	0,00	884.510,30C
5 DESPESAS	32.440,40D	26.350,87	0,00	58.791,27D
5.1 DESPESAS OPERACIONAIS	32.440,40D	26.350,87	0,00	58.791,27D
5.1.02 DESPESAS ADMINISTRATIVAS	32.440,40D	26.350,87	0,00	58.791,27D
5.1.02.01 DESPESAS ADMINISTRATIVAS	3.773,30D	0,00	0,00	3.773,30D
524 5102010023 MANUT E REPAROS INSTALACOES	3.773,30D	0,00	0,00	3.773,30D
5.1.02.05 DESPESAS COM PESSOAL - ADMINIS	28.667,10D	26.350,87	0,00	55.017,97D
391 5102050003 FGTS	4.068,81D	1.660,49	0,00	5.729,30D
389 5102050001 INSS	4.232,79D	2.036,22	0,00	6.269,01D
392 5102050004 ORDENADOS E SALARIOS	20.365,50D	19.004,83	0,00	39.370,33D
399 5102050011 RESCISAO CONTRATO TRABALHO	0,00	3.649,33	0,00	3.649,33D

LUCRO	36.343,82	TOTAL	98.610,61	98.610,61
--------------	------------------	--------------	------------------	------------------

Flavia Perao
 FLAVIA CRISTINA PERAO
 CPF: 401.541.158-78
 PRODUTORA RURAL
 CRC: 157821/0-0/SP

Luiz Donizete Galvão
 LUIZ DONIZETE GALVÃO
 CPF: 015.190.478-27
 Contabilista

Este documento é cópia do original, assinado digitalmente por MAURICIO DELLOVA DE CAMPOS e Tribunal de Justiça do Estado de São Paulo, protocolado em 10/05/2022 às 11:39, sob o número WGAR22700167287. Para conferir o original, acesse o site https://esaj.tjsp.jus.br/pastadigital/pg/abrirConferenciaDocumento.do, informe o processo 1000628-87.2019.8.26.0201 e código IN47Bsz7.