



**EXCELENTÍSSIMO SENHOR DOUTOR JUIZ DE DIREITO DA E. 3ª VARA
CÍVEL DA COMARCA DE AMERICANA – ESTADO DE SÃO PAULO**

Processo sob nº 1006220-42.2020.8.26.0019

Recuperação Judicial

R4C – ADMINISTRAÇÃO JUDICIAL LTDA., regularmente nomeada Administradora Judicial, nos autos do pedido de **RECUPERAÇÃO JUDICIAL** em epígrafe, ajuizado por **EIXO RESTAURANTES LTDA – EM RECUPERAÇÃO JUDICIAL** vem, respeitosamente, à presença de Vossa Excelência, requerer a juntada aos autos, em conformidade com o artigo 22, inciso II, alínea “c” da Lei nº 11.101/2005, do **Relatório Mensal de Atividades** da Recuperanda relativo aos meses de novembro e dezembro de 2020 e janeiro de 2021, bem como demais documentos afetos ao mesmo período.



Sem prejuízo do quanto exposto acima, cabe este signatário informar que o Relatório Mensal de Atividades (anexo-1) está de acordo com o Comunicado nº 786/2020 e que nele também constam informações a respeito do impacto que a Recuperanda vem sofrendo devido a pandemia do Covid-19.

Termos em que pede deferimento.

Campinas, 12 de março de 2021.

R4C – ADMINISTRAÇÃO JUDICIAL LTDA

Maurício Dellova de Campos

OAB/SP nº 183.917

Arthur Fonseca Cesarini

OAB/SP nº 345.711

Felipe Rodrigues Medeiros

Estagiário de Direito



ADMINISTRAÇÃO
JUDICIAL

Relatório Mensal de Atividades

Eixo Restaurantes Ltda.

Janeiro/2021



Sumário

1. INTRODUÇÃO.....	5
2. ASPECTOS CONJUNTURAIS E CONTEXTO SETORIAL.....	6
2.1. SITUAÇÃO DA RECUPERANDA.....	10
3. VISÃO GERAL DA RECUPERANDA.....	10
3.1. DA EMPRESA	11
3.2. DO SEGMENTO DE ATUAÇÃO	13
3.3. DA COMPOSIÇÃO SOCIETÁRIA	14
3.4. DA ESTRUTURA ORGANIZACIONAL.....	14
4. INFORMAÇÕES ECONÔMICAS E CONTÁBEIS.....	16
4.1. BALANÇO PATRIMONIAL	16
4.1.1. Disponível	16
4.1.2. Contas a Receber	17
4.1.3. Estoques.....	18
4.1.4. Investimentos	18
4.1.5. Imobilizado	19
4.1.6. Fornecedores	24
4.1.7. Empréstimos e Financiamentos	26
4.1.8. Obrigações Sociais e Trabalhistas.....	27
4.1.9. Passivo Tributário.....	28
4.2. DEMONSTRAÇÃO DO RESULTADO DO EXERCÍCIO	29
4.2.1. Faturamento e Deduções de Vendas	29
4.2.2. Receita Líquida e Custo de Vendas.....	30
4.2.3. Margem de Contribuição e Despesas Operacionais.....	31
4.2.4. Resultado Operacional.....	31
4.2.5. Resultado Financeiro	32
4.2.6. Resultado Não Operacional	33
4.2.7. Resultado Líquido.....	35
4.3. ÍNDICES E INDICADORES	35
4.3.1. Liquidez Corrente.....	36
4.3.2. Liquidez Geral.....	36
4.3.3. Endividamento	37



4.3.4.	<i>Participação do Custo de Vendas</i>	38
4.3.5.	<i>Resultado da operação</i>	38
4.3.6.	<i>Retorno Líquido</i>	39
5.	PASSIVO CONCURSAL	40
6.	ANÁLISE E CONSIDERAÇÕES FINAIS	41
7.	ACOMPANHAMENTO PROCESSUAL	41
8.	ANEXOS	41



Glossário

Eixo	Eixo Restaurantes Ltda.
DRE	Demonstrativo de Resultado do Exercício
BP	Balanço Patrimonial
DFC	Demonstração de Fluxo de Caixa
Receita Bruta ou Faturamento	Todas as receitas operacionais auferidas pela empresa em um determinado período, incluindo impostos, comissões, etc.
Receita Líquida	Se trata do faturamento ou receita bruta depois de deduzidos os impostos, devoluções e comissões, sendo esta última de acordo com a política da empresa.
Custo de Vendas	São os gastos diretamente ligados a produção, como matéria-prima, materiais auxiliares e mão-de-obra direta.
Margem de Contribuição	Por margem de contribuição entende-se o valor que a operação da empresa gera após deduzir os impostos e os custos de vendas. Esse valor deve ser suficiente para cobrir as despesas da empresa e gerar retorno aos sócios.
EBITDA	O EBITDA (<i>Earnings before interests, taxes, depreciation and amortizations</i>) – resultado antes dos juros, impostos, depreciação e amortizações – representa a geração operacional de caixa da empresa, isto é, o quanto a empresa consegue gerar de recursos apenas em suas atividades operacionais e, por isso, também é chamado de resultado operacional.
Resultado Financeiro	É a diferença entre as despesas financeiras da empresa, que podem ser provenientes de juros pagos sobre empréstimos, descontos de duplicatas, variação cambial, entre outras operações; e ganhos obtidos no mercado financeiro. Não é um resultado ligado diretamente a operação executada pela empresa.
Resultado Não Operacional	É a diferença entre ganhos e despesas referentes a fatos não ligados a operação da empresa, como alugueis, venda de um imóvel ou ativo imobilizado.
Resultado Líquido	Se trata de resultado final da empresa, depois de contabilizado todos os fatores ocorridos no exercício.

Eixo Restaurantes Ltda.

1. Introdução

O presente relatório foi elaborado com o objetivo primordial de demonstrar – nos termos da Lei nº 11.101/2005 – Lei de Recuperação de Empresas e Falência – as bases financeiras, operacionais e estratégicas em direção à desejada superação da sua crise, de forma a resguardar e maximizar sua função social, seja como entidade geradora de bens e recursos, seja como provedora de empregos e tributos resguardando também os interesses da comunidade de credores.

Neste sentido, a presente análise sumária sintetiza, observa e relata a capacidade financeira da empresa a partir de informações disponibilizadas exclusivamente pela recuperanda, não sendo neste momento factíveis de verificação por esta Perita. Confiamos, portanto, na qualidade, completude, rigorosidade e precisão de tais informações¹.

Cabe ressaltar ainda que o relatório leva em consideração outras variáveis de cunho não apenas micro, mas também macroeconômico.

Com base nos dados que aqui serão apresentados, verificaremos ou não a capacidade da empresa, no presente momento e contexto, de honrar suas responsabilidades,

¹ Tendo em vista a presunção de boa-fé e correção por parte da recuperanda, especialmente por tratar-se de ato que é processado em juízo, submetido, portanto, ao ministério do Poder Judiciário, eis que os relatórios mensais são elaborados por esta Administradora Judicial a partir de informações fornecidas pela Recuperanda, de modo que esta deve estar ciente de que tem exclusiva responsabilidade pela higidez, correção técnica e veracidade da documentação disponibilizada. Assim, esta auxiliar do juízo não hesitará em adotar as medidas cabíveis caso constatare qualquer indício de fraude na concepção da documentação que serve de base à elaboração dos relatórios mensais.

tendo em vista o processo de Recuperação Judicial, em especial em face de seus credores.

O atual relatório retrata exclusivamente as informações disponibilizadas, pelas recuperandas, entre os meses de julho/2020 a janeiro/2021.

2. Aspectos conjunturais e contexto setorial

A atividade empresarial² é organizada para a produção, circulação de bens ou de serviços e, como atividade econômica está sujeita a diversos riscos – internos e externos – que podem levar uma empresa a situação de crise econômico-financeira.

Neste sentido, além da análise econômico-financeira baseada nas demonstrações contábeis disponibilizadas pela recuperandas, importa trazer à evidência uma breve análise da conjuntura econômica, bem como, da atual situação do setor desenvolvido.

É de conhecimento que, assim como no resto do mundo, com maior rigor a economia brasileira tem sofrido negativamente com o impacto do Covid-19, o qual tem-se refletido nas expectativas para a inflação futura e baixo crescimento do país.

Segundo o relatório Focus do Banco Central divulgado na data de 08/03/2021 estima-se que o PIB brasileiro crescerá 3,26% neste ano. A previsão é menor que a da semana passado, quando o crescimento previsto era de 3,29%. Para o mercado financeiro a previsão para 2022 passou de 2,50% para 2,48%.

² Negrão, Ricardo. Direito empresarial: estudo unificado. 5 ed. rev. – São Paulo, 2014.

Como esperado, no dia 3 de março, o Instituto Brasileiro de Geografia e Estatística (IBGE) divulgou o Produto Interno Bruto (PIB) do Brasil referente a 2020, o qual apresentou queda de 4,1% quando comparado a 2019, fazendo com que essa fosse a menor taxa da série histórica iniciada em 1996.

O impacto da pandemia interrompeu o crescimento de três anos consecutivos – de 2017 a 2019 – quando o PIB acumulou alta de 4,6%.

Sob a ótica da oferta, apenas o setor do Agronegócio apresentou alta (2%) em 2020, enquanto a Indústria (-3,5%) e os Serviços (-4,5%) registraram queda.

Vale ressaltar que o setor mais prejudicado – Serviços – representa 70% do PIB, sendo que a categoria Outras atividades de serviços – que inclui restaurantes, alojamento, salão de beleza, academias, hotéis – foi aquele que maior tombo sofreu (-12,1%), seguido pela categoria Transporte de passageiros.

Interrompendo dois anos consecutivos de alta, a indústria³ registrou queda de 3,5% sendo que a construção civil foi a categoria que apresentou o pior desempenho (-7%), seguido pela indústria de transformação (-4,3%) e de eletricidade e gás, água, esgoto, atividades de gestão de resíduos (-0,4%).

Do lado da demanda, o consumo das famílias apresentou queda de 5,5%⁴, enquanto os investimentos encolheram 0,8%. Em relação aos gastos do governo, a queda (-

³ Resultado esse pressionado pela produção automotiva, de outros equipamentos de transporte, da metalurgia, de máquinas e equipamentos e de artigos de vestuário. Para compensar, as indústrias extrativas registraram aumento de 1,3% devido à alta na produção do petróleo e gás.

⁴ Devido ao impacto sob o mercado de trabalho e sobre os serviços prestados às famílias. Compensando a queda, os programas de apoio do governo às empresas e às famílias seguraram o tombo.

4,7%) também foi recorde, a qual pode ser ilustrada pelo fechamento de escolas, parques, universidades e museus.

Ainda de acordo com o relatório Focus, a previsão para o câmbio foi elevada de R\$ 5,10 para R\$ 5,15. Para o ano de 2022, os investidores estimam que o câmbio fique em R\$ 5,13 – informação também relevante, haja vista que várias empresas estão sujeitas à sua variação, afetando assim o seu resultado.

Outra informação importante para àquelas que exportam seus produtos ao resto do mundo, diz respeito a Balança Comercial. A expectativa de superávit para 2021 passou de US\$ 55,10 bilhões para R\$ 55,00 nessa semana. Em relação ao ano de 2022, a expectativa – também de superávit – foi mantida em US\$ 50 bilhões.

Em relação a taxa básica de juros (Selic), a mediana das projeções para 2021 manteve-se em 4,00% ao ano e de 5,50% ao ano no final de 2022, segundo especialistas.

A meta de inflação⁵ estabelecida pelo Conselho Monetário Nacional (CMN) para 2021 é de 3,75%⁶, enquanto para 2022 é de 3,50%⁷.

De acordo com as projeções do mercado, o Índice Nacional de Preços ao Consumidor Amplo (IPCA) em 2021 subiu de 3,87% para 3,98%, portanto, acima do centro da meta de 2021. Para 2022, a projeção manteve-se em 3,50%.

Setorialmente, verifica-se diferentes impactos – dado a especificidade de cada um dos setores.

⁵ Há uma tolerância de 1,5 percentual, portanto, podendo ir de 2,25% até 5,25%.

⁶ Vale observar que a projeção para a inflação encontra-se acima do centro da meta de 2021, de 3,75%.

⁷ Com margem de 1,5 ponto (de 2,00% a 5,00%).

Tendo em vista as medidas restritivas aplicadas junto à população, as quais incluíram o fechamento do comércio, orientações de trabalho à distância, diminuição da circulação das pessoas – muitas empresas tiveram suas atividades reduzidas ou até mesmo paralisadas.

Neste sentido, diferentemente de outras demandas por prestação de serviços, a indústria de alimentos apresentou crescimento de 12,8% no faturamento referente a 2020, atingindo R\$ 789,2 bilhões⁸ o qual considera exportações e venda para o mercado interno.

Segundo a Associação Brasileira da Indústria de Alimentos (ABIA), esse resultado representa 10,5% do PIB nacional. Para João Dornellas, presidente da ABIA, o setor de alimentos e bebidas se consolida como o mais forte da economia brasileira.

O volume de produção cresceu 1,8% em relação a 2019 devido ao aumento das vendas para o varejo (16,2%) e das vendas para o mercado externo (11,4%).

No que diz respeito a geração de empregos vale observar que o setor de alimentos e bebidas proporcionou a abertura de 20 mil novas vagas diretas, aumento de 1,2% em comparação a 2019, mantendo o ritmo de crescimento.

Para a ABIA, a perspectiva é de que o setor venda de 3 a 4% mais em 2021⁹. Segundo Dornellas:

⁸ Os alimentos respondem por R\$ 648 bilhões, enquanto o setor de bebidas por R\$ 141,1 bilhões.

⁹ Descontando a inflação.

Essa previsão de crescimento real considera alta de 2,5% a 3,5% do PIB nacional.

A associação pondera que tal perspectiva seja factível somente com a aprovação das reformas estruturais.

Em relação a perspectiva de aumento no preço final dos alimentos e bebidas, não foi descartada a possibilidade de reajuste, devido ao fato do aumento do custo ter sido maior no ano anterior. Dornellas ainda destacou:

Grandes movimentos de preço já ocorreram em 2020 quando as embalagens e as commodities agrícolas chegaram mais caras na indústria. Somente o custo das embalagens aumentou 50% no ano passado.

Vale ainda mencionar que há uma tendência, observada desde o ano passado, de recuperação do *food service*. A ABIA projeta alta de 30% nas vendas, situação que pode se concretizar diante de um eventual reflexo de uma nova rodada de auxílio emergencial, impactando assim a demanda do setor.

2.1. Situação da recuperanda

A recuperanda aguarda a realização da AGC.

3. Visão geral da Recuperanda

Neste ponto, será apresentada a composição societária da empresa, assim como, eventuais alterações no que diz respeito às participações societárias. Não menos importante, também relacionaremos os estabelecimentos e filiais (quando houver),



com breve descritivo da atividade desenvolvida em cada um, quando segmentada ou diferenciada.

3.1. Da empresa

Conforme consulta a JUCESP, a Eixo possui as seguintes filiais:

Nr. Filial	NIRE	Cidade	UF	CNPJ	Inscrição Estadual	Status IE	Operação
1	42901121686	Criciúma	SC	01.827.489/0008-09	257988653	Suspense	Não
2	42901108248	São Cristóvão do Sul	SC	01.827.489/0007-28	257859853	Suspense	Não
3	32900517464	Cariacica	ES	01.827.489/0011-04	083.253.58-0	Habilitado	Não
4	31902517142	Uberlândia	MG	01.827.489/0010-23	002914679.00-47	Habilitado	Não
5	35903372371	Americana	SP	01.827.489/0004-85	165.372.998.111	Ativo	Não
6	35903508833	Peruíbe	SP	01.827.489/0003-02	524.107.495.112	Baixado	Não
7	33999105083	Cachoeiras de Macacu	RJ				
8	26999044283	Ipojuca	PE				
9	42999075891	São Cristóvão do Sul	SC				
10	42999139775	Criciúma	SC				
11	42999139783	Blumenau	SC	01.827.489/0009-90	258125209	Suspense	Não
12	31999139652	Uberlândia	MG				
13	32999029301	Vitória	ES				
14	35905164601	Hortolândia	SP	01.827.489/0012-95	748.249.609.112	Ativo	Não
15	35905460927	Araçariçuama	SP	01.827.489/0013-76	734.025.270.115	Ativo	Sim
16	35905460935	São Paulo	SP	01.827.489/0014-57	123.357.713.118	Ativo	Sim
17	35905461087	Paulínia	SP	01.827.489/0015-38	513.133.773.118	Ativo	Sim

Solicitamos à recuperanda que atualizasse a tabela acima referente as filiais.

Segundo a recuperanda:

Lista de Filias a serem encerradas (Doc. anexo), as alterações listadas abaixo serão protocoladas junto ao órgão competente (JUCESP/SP), ainda no mês de fevereiro/21.



ITEM	CIDADE/UF	STATUS	CNPJ (Razão)	Inscrição Estadual	Endereço	CEP	RECEBIMENTOS PENDENTES	Status	
MATRIZ	Americana/SP	Ativa	Operando	0001-32	165.166.933.117	Rua Rio Branco, 70 - So. Andar	13.465-030	Prefeitura Municipal de Americana	Alteração de Endereço para Rua São Camilo 11 - Americana - SP
1	Americana/SP	Inativa	Inativa	0004-85	165.372.998.111	Rua São Camilo, 11 - São Vito	13.472-401		Encerrar
2	Peruíbe/SP	Inativa	Inativa	0003-02	524.107.465.112	Av. João Abel, 258	11.759-000	Prefeitura Munic. Peruíbe	Saída a Futurar de Peruíbe
3	São Cristóvão do Sul/SC	Inativa	Inativa	0007-28	27.785.985-3	Av. Lions, 130 - Qd. 52 - Lote 113	89.531-090	FUNDO PENITENCIÁRIO DO ESTADO DE SANTA CATARINA 01.577.780/0001-	Valores Represados a Receber
4	Criciúma/SC	Inativa	Inativa	0006-09	25.799.865-3	Rua Hortência Aida de Souza Medeiros, 65 - Santa Augusta	88.805.298	FUNDO PENITENCIÁRIO DO ESTADO DE SANTA CATARINA 01.577.780/0001-	Encerrar
5	Blumenau/SC	Inativa	Inativa	0009-90	25.811.520-9	Rua Silvano Cândido da Silva Sênior, 4333 - Bairro Ponta Aguda	89.059-287	FUNDO PENITENCIÁRIO DO ESTADO DE SANTA CATARINA 01.577.780/0001-	Valores Represados a Receber
6	Uberlândia/MG	Ativa	Inativa	0010-23	002914679.00-47	Av Afonso Pena, 1970 - Sala 201 - Bairro N.Sm. Aparecida	38.409-798	SECRETARIA DE ESTADO DE JUSTIÇA E SEGURANCA PUBLICA -SEJUSP	Encerrar
7	Caracaca/ES	Ativa	Inativa	0011-04	081.253.58-0	Rod. Governador José Henrique Sette,375 - Ato Laje- Caracaca/ES	29.151-055	SECRETARIA DE ESTADO DA JUSTIÇA 36.388.023/0001-62 (ESPÍRITO SANTO)	Valores Represados a Receber
8	Hortolândia/SP	Ativa	Inativa	0012-95	748.246.609.112	Ruas das Castanheiras, 200 -Centro Loq.Ashanguera/Bandeirantes- Jd São Pedro	13.181-065	MUNICIPIO DE HORTOLANDIA 67.995.027/0001-12	Valores Represados a Receber
9	Araçuaçu/SP	Ativa	Operando	0013-76	734.025.270.115	Estrada Campista, S/N - Fazenda São Joaquim - Rod.Castelo Branco, Km. 43,5	18.147-000	Fundação Butantã	Operando
10	São Paulo/SP	Ativa	Operando	0014-57	123.357.713.118	Rua Dr. Vital Brasil, 1500 -Butantã	05.501-000	Fundação Butantã	Operando
11	Pavuna/SP	Ativa	Operando	0001-32	165.166.933.117	Rua Antonio Baptista Piva, 120- V.José Paulino Nogueira	13.149-424		Operando
	Itanhém/SP	Encerrada	Inativa					PREFEITURA MUNICIPAL DE ITANHÉM 46.571.498/0001-75	

Após análise das informações recebidas, atualizamos nossa tabela abaixo, a qual traz em **negrito** todas as filiais que possuem CNPJ ATIVO, mas não apresentam OPERAÇÃO:

Nr. Filial	NIRE	Cidade	UF	CNPJ	Inscrição Estadual	Status IE	Operação
1	42901121686	Criciúma	SC	01.827.489/0008-09	257988653	Suspensão	Não
2	42901108248	São Cristóvão do Sul	SC	01.827.489/0007-28	257859853	Suspensão	Não
3	32900517464	Cariacica	ES	01.827.489/0011-04	083.253.58-0	Habilitado	Não
4	31902517142	Uberlândia	MG	01.827.489/0010-23	002914679.00-47	Habilitado	Não
5	35903372371	Americana	SP	01.827.489/0004-85	165.372.998.111	Ativo	Não
6	35903508833	Peruíbe	SP	01.827.489/0003-02	524.107.495.112	Baixado	Não
7	33999105083	Cachoeiras de Macacu	RJ				



8	26999044283	Ipojuca	PE				
9	42999075891	São Cristóvão do Sul	SC				
10	42999139775	Criciúma	SC				
11	42999139783	Blumenau	SC	01.827.489/0009-90	258125209	Suspensão	Não
12	31999139652	Uberlândia	MG				
13	32999029301	Vitória	ES				
14	35905164601	Hortolândia	SP	01.827.489/0012-95	748.249.609.112	Ativo	Não
15	35905460927	Araçariçuama	SP	01.827.489/0013-76	734.025.270.115	Ativo	Sim
16	35905460935	São Paulo	SP	01.827.489/0014-57	123.357.713.118	Ativo	Sim
17	35905461087	Paulínia	SP	01.827.489/0015-38	513.133.773.118	Ativo	Sim

Ainda restaram os seguintes pontos a serem esclarecidos:

1. Peruíbe/SP permanece ativa, pois possui saldo a faturar. Neste caso, continua operando fisicamente? Ou se mantém apenas para fins fiscais?
2. São Cristóvão do Sul/SC, Blumenau/SC, Cariacica/ES e Hortolândia/SP possuem saldo a receber. Neste caso, continua operando fisicamente? Ou se mantém apenas para fins fiscais?
3. A alteração do endereço da matriz não está ainda refletida na JUCESP.

3.2. Do segmento de atuação

Informações	Eixo Restaurantes
Tipo de Estabelecimento	Matriz
Razão Social	Eixo Restaurantes Ltda.
Nome Fantasia	Vivo Sabor Alimentação
Data de Abertura	15/05/1997
CNPJ	01.827.489/0001-32
Inscrição Estadual	165.169.933.117
Endereço	Rua Rio Branco, 70
Complemento	5º Andar, Sala 54
Bairro	Centro
Cidade	Americana
Estado	SP
CEP	13465-030
Natureza Jurídica	206-2 - Sociedade Empresária Limitada
CNAE Principal	56.20-1-01 - Fornecimento de alimentos preparados preponderantemente para empresas



CNAE Secundários	56.11-2-01 - Restaurantes e similares
	56.20-1-02 - Serviços de alimentação para eventos e recepções - bufê
	56.20-1-03 - Cantinas - serviços de alimentação privativos
	82.30-0-01 - Serviços de organização de feiras, congressos, exposições e festas (Dispensada *)
	10.96-1-00 - Fabricação de alimentos e pratos prontos (Dispensada *)
	10.91-1-01 - Fabricação de produtos de panificação industrial
	46.39-7-02 - Comércio atacadista de produtos alimentícios em geral, com atividade de fracionamento e acondicionamento associada
	78.30-2-00 - Fornecimento e gestão de recursos humanos para terceiros
	81.21-4-00 - Limpeza em prédios e em domicílios
	49.30-2-02 - Transporte rodoviário de carga, exceto produtos perigosos e mudanças, intermunicipal, interestadual e internacional
68.10-2-02 - Aluguel de imóveis próprios (Dispensada *)	
68.10-2-01 - Compra e venda de imóveis próprios (Dispensada *)	
55.90-6-03 - Pensões (alojamento) (Dispensada *)	
Capital Social (R\$)	10.000.000,00

3.3. Da composição societária

Eixo Restaurantes		
Sócios	Capital	Percentual
Alexandre Brochi CPF: 171.645.268-69	7.500.000	75,0000%
Amélia Moreira Brochi CPF: 258.312.018-21	2.500.000	25,0000%
Total:	10.000.000	100,0000%

3.4. Da estrutura organizacional

A recuperanda possui a seguinte estrutura organizacional:

Unidade de Negócio	jul/20	ago/20	set/20	out/20	nov/20	dez/20	jan/21
Centro De Geriatria De Paulínia	5	4	4	4	3	3	3
Comercial Público	2	2	1	0	0	0	0
Compras	3	3	3	3	3	3	3
Contabilidade	5	5	4	4	4	4	4
Cozinha Central Es	6	6	0	2	2	2	2
Cozinha Paulínia	17	16	13	15	15	15	15
Depto. Pessoal	2	2	2	2	2	2	2
Eixo Restaurantes Ltda. - Peruíbe	2	2	2	2	2	2	2
Fazenda Butantã	3	4	4	4	3	3	4
Financeiro	3	3	3	5	5	5	5
Fundação Butantã	27	34	31	31	33	32	34
Hospital De Paulínia	31	32	28	31	32	29	29
Hospital Municipal De Nova Odessa	11	11	10	10	10	10	10
Merenda Pref. Municipal Sta Gertrudes	42	42	42	30	30	29	29



Município de Paulínia	4	4	4	4	4	4	4
Pcp	1	1	1	1	1	1	1
Prefeitura Municipal De Nova Odessa	7	7	7	7	8	7	7
Qualidade	1	1	1	1	1	1	1
Recursos Humanos	1	1	1	1	1	1	1
Sócios	4	4	4	3	3	3	3
Supervisão	2	2	1	1	1	2	2
Ti	2	2	2	2	2	2	2
Unidades Encerradas	12	12	12	12	11	11	11
Total:	193	200	180	175	176	171	174

A Eixo enviou o quadro de funcionários referente ao mês de outubro/2020, onde demonstrou 175 colaboradores em sua folha de pagamento, 5 postos de trabalho a menos do que o mês anterior, setembro/2020. Já novembro/2020 registrou 176 pessoas, encerrando o exercício de 2020 com 171 funcionários. No mês de janeiro/2021 houve a abertura de 3 postos de trabalho, totalizando 174 colaboradores.

Ainda sobre a folha de pagamento, a recuperanda disponibilizou, às fls. 4.630/4.659 a listagem com os funcionários, assim como a folha de pagamento detalhada às fls. 4.660/5.113.

A partir da análise dos documentos disponibilizados, verificamos:

1. Alocada à unidade de negócios sócios encontra-se Andrea Ramos Blanco Lopes do Nascimento.
Solicitamos à recuperanda que nos informe o motivo de Andrea Ramos Blanco estar alocada na unidade de negócios **sócios**.
2. Na tabela acima, referente ao mês de janeiro/2021 há 3 sócios.
Por que existe 3 sócios na Folha de Pagamento.



4. Informações Econômicas e Contábeis

De acordo com o IBRACON (NPC 27):

[...] as demonstrações contábeis são uma representação monetária estruturada da posição patrimonial e financeira em determinada data e das transações realizadas por uma entidade no período findo nessa data. O objetivo das demonstrações contábeis de uso geral é fornecer informações sobre a posição patrimonial e financeira, o resultado e o fluxo financeiro de uma entidade, que são úteis para uma ampla variedade de usuários na tomada de decisões. As demonstrações contábeis também mostram os resultados do gerenciamento, pela Administração, dos recursos que lhe são confiados.

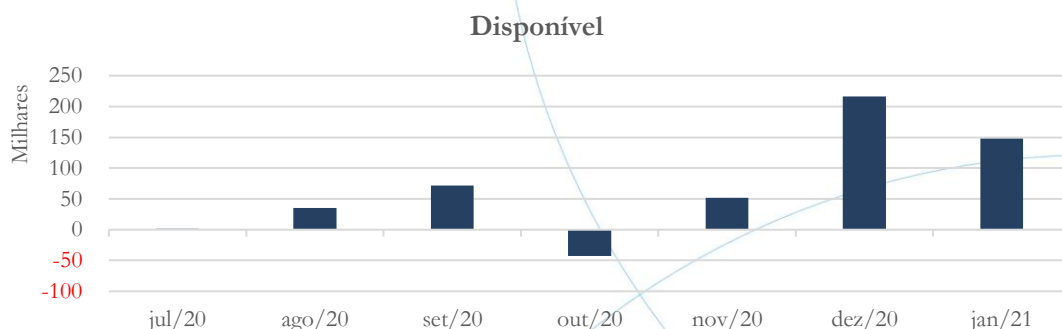
4.1. Balanço Patrimonial

O Balanço Patrimonial, como demonstração contábil, tem por objetivo evidenciar de forma qualitativa e quantitativamente – em uma determinada data – a posição patrimonial e financeira da empresa.

4.1.1. Disponível¹⁰

¹⁰ A conta disponível das recuperandas é composta pelas linhas: caixa, bancos e aplicações

Gráfico 1



Revertendo o saldo negativo referente ao mês de outubro/2020, o saldo das disponibilidades passou de R\$ 51,5 mil (novembro) para R\$ 216,4 mil (dezembro), enquanto no mês de janeiro/2021 esse apresentou diminuição de 31,7% (saldo de R\$ 147,8 mil), conforme gráfico acima.

4.1.2. Contas a Receber

Gráfico 2



O contas a receber apresentou leve diminuição no saldo referente aos meses de novembro (0,58%), dezembro (0,24%), enquanto em janeiro/2021 houve aumento de 0,92%. Solicitamos à recuperanda que nos informe a respeito da conta Notas Fiscais a Faturar, cujo saldo foi de R\$ 631,9 mil em dezembro/2020, quando comparado a novembro/2020.

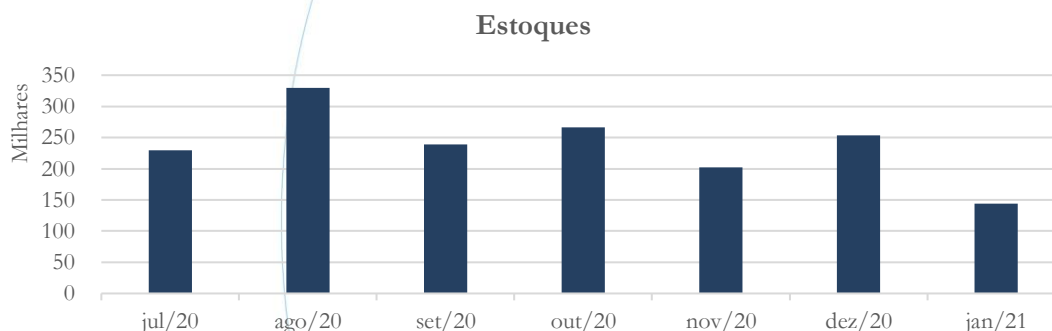


Clientes	ago/20	set/20	out/20	nov/20	dez/20	jan/21
Prefeitura Municipal De Hortolandia	9.466.871	9.466.871	9.466.871	9.466.871	9.466.871	9.466.871
Secretaria De Estado Da Justica	3.932.286	3.932.286	3.932.286	4.022.215	4.022.215	4.022.215
Prefeitura Municipal De Itanhaem	2.357.018	2.357.018	2.357.018	2.357.018	2.357.018	2.357.018
Fundo Penitenciario Do Est. De Sta.	1.240.054	1.240.054	1.240.054	1.240.054	1.240.054	1.240.054
Municipio De Paulinia	559.974	601.848	588.904	600.222	528.304	585.050
Prefeitura Municipal De Nova Odessa	185.876	487.889	407.354	170.954	342.529	386.933
Clientes Diversos	396.155	376.143	376.143	376.143	388.736	388.736
Prefeitura Municipal De Americana	296.992	296.992	296.992	296.992	296.992	296.992
Galvao Engenharia S A	178.725	178.725	178.725	178.725	178.725	178.725
Consortio Jaguará Egesa - Comperj	128.478	128.478	128.478	128.478	128.478	128.478

A partir da tabela acima verificamos os principais clientes.

4.1.3. Estoques

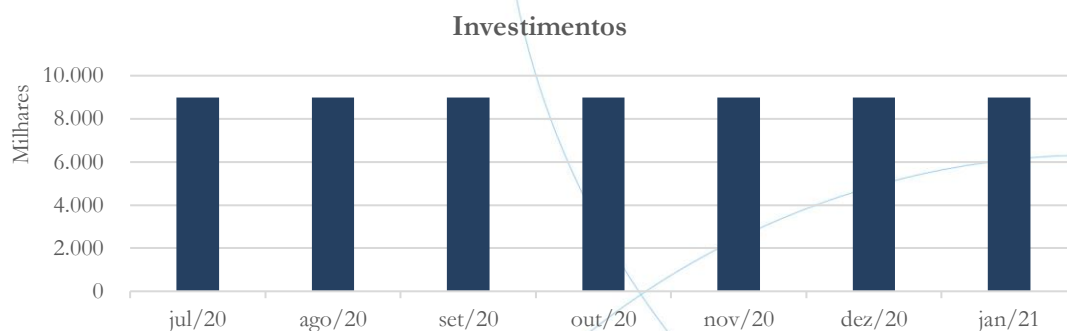
Gráfico 3



Os estoques registraram diminuição de 23,94% entre os meses de outubro/2020 e novembro/2020, apresentando posterior aumento de 24,99% entre os meses de novembro/2020 e dezembro/2020, enquanto no mês de janeiro/2021 houve diminuição de 43,25% quando comparado ao mês anterior.

4.1.4. Investimentos

Gráfico 4



Os investimentos, de cunho imobiliário, mantiveram-se estáveis ao longo do período analisado.

4.1.5. Imobilizado¹¹

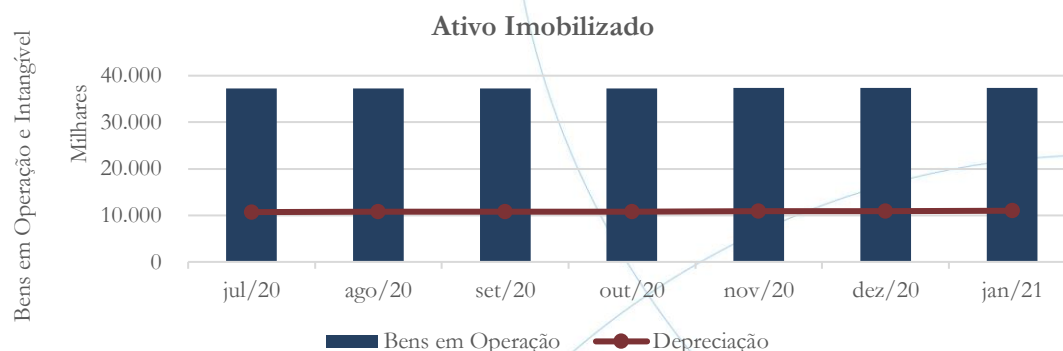
A lei 11.101/05 – que regula a recuperação judicial, a extrajudicial e a falência do empresário e da sociedade empresária – em seu art. 66, aponta que:

Após a distribuição do pedido de recuperação judicial, o devedor não poderá alienar ou onerar bens ou direitos de seu ativo permanente, salvo evidente utilidade reconhecida pelo juiz, depois de ouvido o Comitê, com exceção daqueles previamente relacionados no plano de recuperação judicial.

¹¹ Importante ressaltar que a linha *Softwares* está sendo contabilizada dentro da conta Imobilizado.



Gráfico 5



O saldo da conta imobilizado referente ao mês de novembro/2020, apresentou aumento de 0,10% quando comparado ao mês anterior, enquanto nos meses de dezembro/2020 e janeiro/2021 esse manteve-se estável. A depreciação contabilizou aumento nos meses de novembro (0,46%), dezembro (0,45%) e janeiro (0,45%).

No relatório anterior:

O imobilizado consolidado apresentou aumento de 0,01% entre os meses de julho/2020 e agosto/2020 e de 0,16% entre os meses de agosto/2020 e setembro/2020. No entanto, observando as categorias do imobilizado verifica-se que houve diminuição de 0,11% na categoria móveis e utensílios da administração, 0,14% em móveis e utensílios da produção e 0,53% em equipamentos de informática no saldo referente ao mês de agosto/2020 quando comparado ao mês anterior. Solicitamos à recuperanda que encaminhe a lista de imobilizado referente ao período, bem como nos informe a respeito da baixa contabilizada nas categorias acima mencionadas uma vez que, após a distribuição do pedido de RJ, a recuperanda deve seguir o quanto disposto no art. 66 da lei 11.101/05.

A recuperanda informou:

Nas contas de moveis utensilio de administração e produção refere-se a bens que ficaram na unidade do Espírito Santo após a rescisão de contrato e que não foram contabilizadas tais baixas. No equipamento de informática houve um erro na baixa de um computador, que estamos estornando em outubro, com as devidas notas explicativas.

Solicitamos à recuperanda que nos informe se a unidade do Espírito Santo mantém-se ativa, bem como que encaminhe as notas explicativas acima mencionadas.

A recuperanda apresentou às fls. 5.118 e 5.119 protocoladas Notas Fiscais, as quais seguem as seguintes observações:

1. Nr. 403-1, emitida em 21/08/2020 referente à venda no valor de R\$ 13.430,50.

Referente a essa, encontramos:

- a) O Código CFOP 5949 descrito na Nota Fiscal refere-se: *Outra saída de mercadoria ou prestação de serviço não especificado.*

No entanto, a natureza da operação diz respeito a venda de imobilizado, cujo CFOP correspondente seria o X.551 (Nota da filial de Cariacica/ES)

- b) Queira a recuperanda esclarecer se os bens móveis alienados nas notas fiscais acima descrita encontram-se registradas na conta Imobilizado em razão da vedação contida no art. 66 da lei 11.101



c) Solicitamos ainda que seja encaminhada a Nota Fiscal de compra dos bens acima descritos.

2. Referente a nota fiscal Nr. 108.879-2, emitida em 25/08/2020 descrita como *remessa em bonificação, doação, ou brinde*, cujo código CFOP 5.910, possui valor de R\$ 4.296,00 – conforme *print* abaixo:

DADOS DOS PRODUTOS/ SERVIÇOS														
CODIGO PRODUTO	DESCRIÇÃO DO PRODUTO/ SERVIÇO	NCM/SH	OCST	CFOP	UN	QUANT	VALOR UNIT	VALOR TOTAL	DESCONTO	B.CALC ICMS	VALOR ICMS	VALOR IPI	ALIQ ICMS	ALIQ IPI
E010202856	Notebook Dell Vostro 14 3468 Etiqueta de serviço: 32YMSL2 / Código de serviço expresso: 6709449782 / Garantia: 14 JÁÑ 2	84713012	000	5910	UN	1,0000	1.126,80000	1.126,80	0,00	1.126,80	202,82		18,00	
E010204708	TECLADO E MOUSE	84716052	000	5910	JG	1,0000	100,00000	100,00	0,00	100,00	18,00		18,00	
E010202808	MOCHILA	42021220	000	5910	UN	1,0000	120,00000	120,00	0,00	120,00	21,60		18,00	
1020102511	SUPORTE PARA NOTEBOOK REALIZ A PRETO	84733099	000	5910	UN	1,0000	20,00000	20,00	0,00	20,00	3,60		18,00	
E010229906	APPLE IPHONE 8 256GB CINZA PPB/PI643/10 / Carregador / Nota Fiscal Origem: 012.731.653	85171231	000	5910	UN	1,0000	2.929,80000	2.929,80	0,00	2.929,80	527,36		18,00	

A partir dos bens acima descritos, solicitamos:

- a) Que esclareça se os bens móveis alienados nas notas fiscais acima descrita encontram-se registradas na conta Imobilizado em razão da vedação contida no art. 66 da lei 11.101
- b) Solicitamos ainda que seja encaminhado o Instrumento Particular de Doação.

Ademais, conforme Laudo apresentado pela recuperanda, constata-se que a presença de cinco imóveis, de acordo com o *print* abaixo:



RELAÇÃO DE IMÓVEIS

ITEM	TIPO	Quant	ÁREA (m²)	Localização	Valor Contábil (R\$)	Valor Mercado (R\$)
1	Terreno	1	2.078	Rua do Carpinteiro/Fazenda Machadinho/Americana/SP	1.836.504,49	2.295.630,61
2	Terreno	1	2.051	Rua do Carpinteiro/Fazenda Machadinho/Americana/SP	1.812.476,58	2.265.595,73
3	Terreno	1	5.003	Rua do Carpinteiro/Fazenda Machadinho/Americana/SP	4.421.002,42	5.526.253,03
4	Prédio Comercial	1	4.150	Rua do Carpinteiro/Fazenda Machadinho/Americana/SP	13.013.967,23	16.267.459,04
TOTAL IMÓVEIS (1)					21.083.950,72	26.354.938,40
5	Investimentos Imobiliários - Terrenos	52	23.981	Parque Novo Mundo - Americana/SP (Processo Prefeitura Municipal de Americana)	8.975.616,50	11.219.520,63
TOTAL IMÓVEIS (2)					8.975.616,50	11.219.520,63
TOTAL IMÓVEIS (1 + 2)					30.059.567,22	37.574.459,03

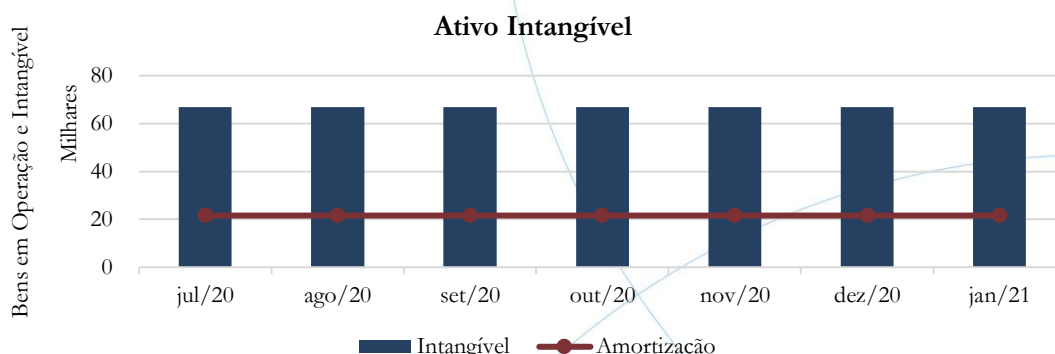
Os imóveis foram avaliados por empresa especializada, e estão suportados por laudo de avaliação. Estão reconhecidos na Contabilidade 80% (oitenta por cento) das importâncias apresentadas nos referidos laudos.

Investimentos Imobiliários: A empresa possui 52 terrenos que estão registrados no Ativo Não Circulante do Balanço Patrimonial da empresa, não inclusos no Ativo Imobilizado. Os imóveis foram objeto de arremate em Leilão realizado pela Prefeitura Municipal de Americana.

- a) Queira esclarecer a recuperanda o motivo da não contabilização de todo o imobilizado – fato observado no laudo acima dando conta de que há 20% não demonstrado contabilmente.
- b) Queira esclarecer a recuperanda o por que da não inclusão dos Investimentos Imobiliários dos 52 terrenos no ativo imobilizado. Caso a não inclusão se deva exatamente as arrematações informadas, queira a recuperanda que apresente os documentos comprobatórios das suas alegações.

A partir desse relatório passamos a analisar a conta intangível.

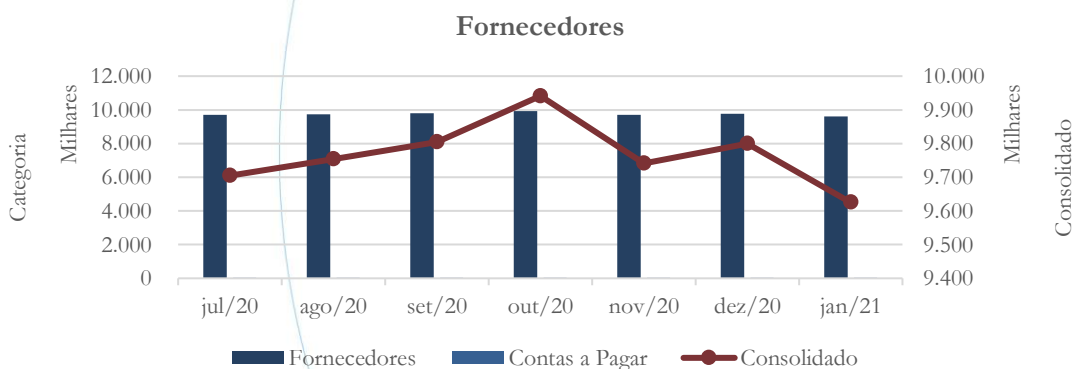
Gráfico 6



O saldo da conta intangível manteve-se estável ao longo do período analisado, assim como a amortização – conforme gráfico acima.

4.1.6. Fornecedores

Gráfico 7



O saldo da conta fornecedores apresentou diminuição de 2,02% no mês de novembro/2020 quando comparado ao mês anterior, registrando posterior aumento de 0,60% no mês de dezembro/2020, enquanto no mês de janeiro/2021 houve diminuição de 1,78%. Importante destacar que a recuperanda não demonstra de forma separada o saldo sujeito a recuperação judicial.



Os principais fornecedores referentes a janeiro/2021 estão relacionados na tabela abaixo:

Fornecedores	ago/20	set/20	out/20	nov/20	dez/20	jan/21
	6.137.09	6.201.88	6.243.32	6.115.60	6.076.17	6.020.65
FORNECEDORES DIVERSOS	0	9	5	0	3	6
TROPICAL DISTR DE HORTIFRUT LTDA	570.213	570.213	570.213	570.213	570.213	570.213
COMERCIAL ALIMENTOS SCHUELTER	510.726	510.726	510.726	510.726	510.726	510.726
SISTEMAS SERV RB QUALITY EMB LTDA	420.550	423.397	428.020	420.475	428.989	420.641
PIMENTA COMERCIO DE EQUIPAMENTOS	268.797	268.797	268.797	268.797	268.797	268.797
VALECREC SECURITIZADORA IMOBILIARIA	205.780	205.780	205.780	205.780	205.780	205.780
JORGE VERDUREIRO	129.777	129.777	129.777	129.777	129.777	129.777
LETESOL INDUSTRIA E COMERCIO S A	126.605	126.605	126.605	126.605	126.605	126.605
CENTRO DE GESTAO DE MEIOS DE PAGTO	117.741	122.378	122.629	122.908	123.144	123.399
DOMINGOS D DOS SANTOS	68.833	73.877	76.671	85.306	93.251	107.207

No relatório anterior, solicitamos à recuperanda que nos posicionasse a respeito da liberação da importância de R\$ 240.381,00 outrora constrictos pelos Bancos do Brasil e Bradesco. A recuperanda informou:

A empresa teve os valores de R\$ 197.588 no Banco do Brasil (17 e 18/09) e R\$ 42.792 no Banco Bradesco (22/09), totalizando R\$ 240.381, revertidos os Bloqueios Judiciais, conforme regulamentação da RJ. A importância restituída foi revertida à conta de Fornecedores a Pagar, elevando seu saldo.

A empresa continua suas operações normais e uma pequena parte dos lançamentos de fornecedores é feita pela compra a prazo, justificando o aumento no saldo de Fornecedores.

Ainda neste tópico, fornecedores, esta administradora judicial solicitou a recuperanda que demonstrasse de forma separada o passivo concursal, tendo recebido a informação abaixo:

A empresa permanece com o saldo de fornecedores apurados no processo de Recuperação Judicial, no montante de R\$ 28.621.016, em conta única com fornecedores correntes, até que se faça a publicação da lista final de credores conforme laudo da Administração Judicial e os devidos valores serão ajustados e separados, em novação da dívida, com previsão no Balancete de Fev-21.

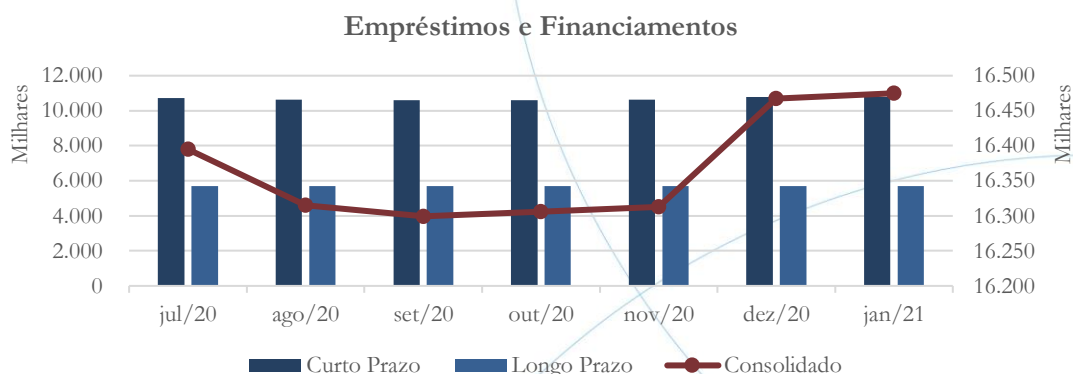
Não obstante as alegações explicitadas pela recuperanda, inexistente garantia legal e jurisprudencial para a conduta adotada, logo o saldo de fornecedores deverá ser segregado em saldo pré RJ e pós RJ para salvaguardar o princípio da transparência e da assimetria informacional.

A recuperanda também disponibilizou a tabela abaixo reproduzida:

Resumo dos Credores RJ	ago/20	set/20	out/20	nov/20	dez/20
Credores Classe III - Quirografários	7.287.837,00	7.287.837,00	7.287.837,00	7.287.837,00	7.287.837,00
Credores Classe IV - ME e EPP	3.797.317,00	3.797.317,00	3.797.317,00	3.797.317,00	3.797.317,00
Fornecedores RJ:	11.085.154,00	11.085.154,00	11.085.154,00	11.085.154,00	11.085.154,00
Classe Extraconcursais	1.381.757,00	1.353.159,00	1.381.757,00	1.381.757,00	1.328.884,00
Instituições Financeiras CIII	15.729.594,00	15.729.594,00	15.729.594,00	15.729.594,00	15.729.594,00
Credores Classe I Trabalhista	477.383,00	477.383,00	477.383,00	477.383,00	477.383,00
Total Credores RJ:	28.673.888,00	28.645.290,00	28.673.888,00	28.673.888,00	28.621.015,00
Fornecedores Pós RJ	126.292,00	170.498,00	307.098,00	106.863,00	166.390,00

4.1.7. Empréstimos e Financiamentos

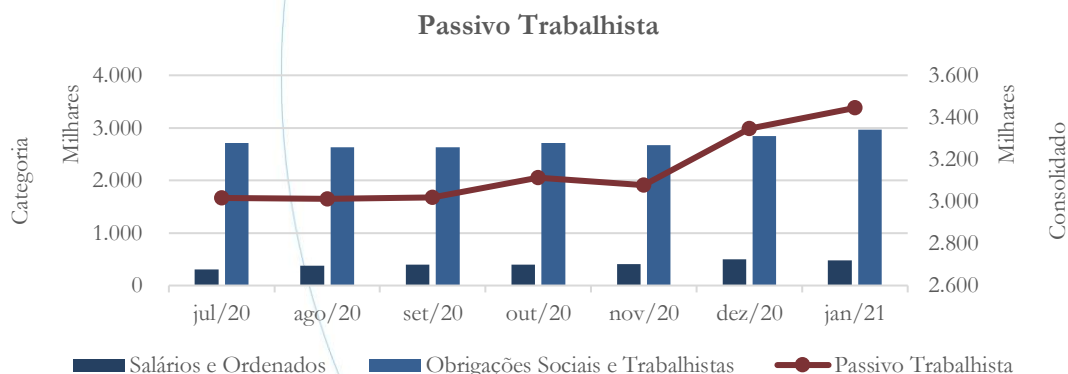
Gráfico 8



A conta empréstimos e financiamentos consolidada apresentou aumento no saldo referente aos meses de novembro (0,04%), dezembro (0,95%) e janeiro/2021 cujo aumento foi de 0,04%.

4.1.8. Obrigações Sociais e Trabalhistas

Gráfico 9



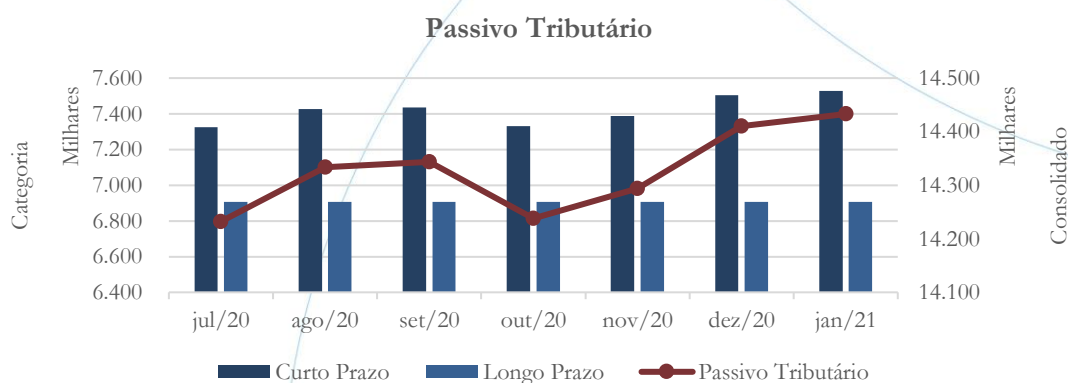
O passivo trabalhista consolidado registrou diminuição no saldo referente aos meses de novembro (1,12%), enquanto nos meses de dezembro (8,72%) e janeiro (2,94%) o saldo apresentou aumento. Na linha salários e ordenados houve aumento de 0,87% no mês de novembro/2020 e de 23,2% no mês de dezembro/2020, enquanto no mês



de janeiro/2021 houve diminuição de 4,88%. Na linha obrigações sociais e trabalhistas houve diminuição de 1,41% no mês de novembro/2020, apresentando posterior aumento nos meses de dezembro (6,52%) e janeiro (4,31%). Solicitamos à recuperanda que nos informe a respeito do aumento de 23,2% na linha salários e ordenados referente ao mês de dezembro/2020.

4.1.9. Passivo Tributário

Gráfico 10



O passivo tributário consolidado contabilizou aumento no saldo referente aos meses de novembro (0,39%), dezembro (0,81%) e janeiro (0,16%). A curto prazo, o passivo tributário registrou aumento de 0,76%, 1,57% e 0,31%, respectivamente no mesmo período, enquanto a longo prazo esse manteve-se estável.

Fazenda	ago/20	set/20	out/20	nov/20	dez/20	jan/21
Municipal	1.694	1.657	1.318	1.369	1.276	1.300
Estadual	1.318.910	1.225.910	1.240.859	1.254.575	1.270.726	1.279.306
Federal	13.071.330	13.176.327	13.059.032	13.103.286	13.204.728	13.222.067
Total:	14.391.935	14.403.894	14.301.209	14.359.230	14.476.729	14.502.673

Os tributos referentes a esfera federal representaram 91,17% do passivo tributário total referente ao mês de janeiro/2021.

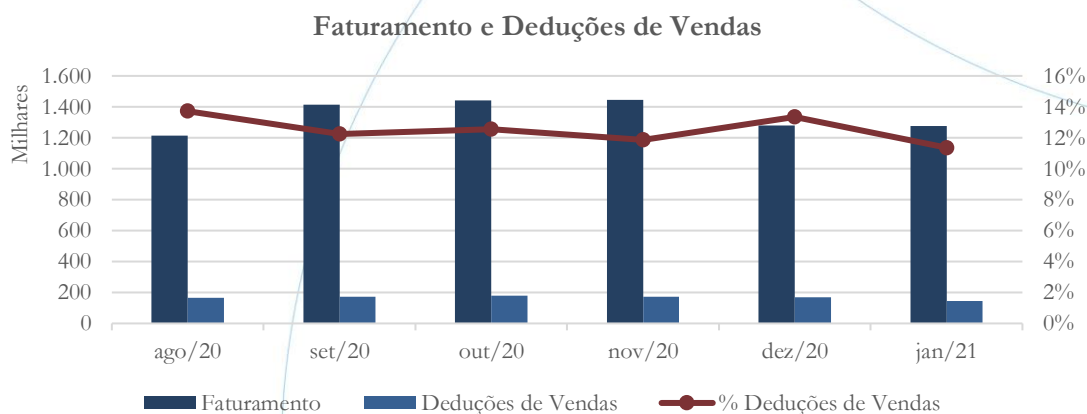


4.2. Demonstração do Resultado do Exercício

A Demonstração do Resultado do Exercício (DRE), como relatório contábil é confeccionada junto com o Balanço Patrimonial e oferece uma síntese econômica das atividades operacionais e não operacionais permitindo visualizar assim se a empresa está gerando lucro ou prejuízo, em um determinado período.

4.2.1. Faturamento e Deduções de Vendas

Gráfico 11



No mês de novembro/2020, o faturamento apresentou aumento de 0,22%, registrando posterior diminuição nos meses de dezembro (11,43%) e janeiro (0,32%). Nas deduções de vendas a diminuição foi de 5,34%, 0,43% e 15,05%, respectivamente.

No relatório anterior, solicitamos à recuperanda:

Observando a média de faturamento de R\$ 3,9 milhões referente ao período pré pedido de RJ – entre os meses de janeiro/2020 e julho/2020 – e comparando com a média de faturamento de R\$ 1,35

milhão referente a pós RJ verifica-se que este sofreu queda de 65%. Solicitamos à recuperanda que nos informe as medidas que estão sendo tomadas no sentido da reversão do atual quadro.

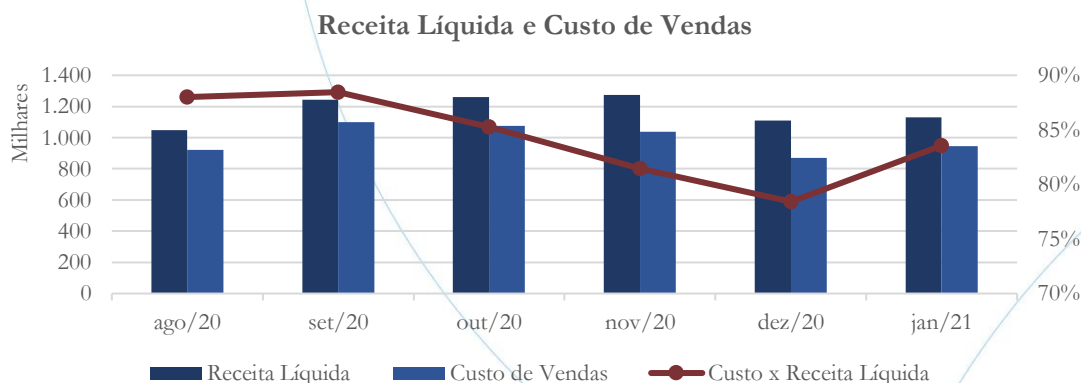
A recuperanda informou que:

A empresa atua exclusivamente no fornecimento de refeições a órgãos públicos e, neste período, teve encerrado o contrato com a Secretaria de Administração Penitenciária de Minas Gerais (Uberlândia) e houve o impacto da Pandemia do Coronavírus, que impactou diretamente na elevada redução no fornecimento da merenda Escolar para a Prefeitura Municipal de Santa Gertrudes. A empresa aguarda a retomada das aulas para reversão parcial do quadro.

Apesar do plano de Recuperação Judicial ser o local adequado para explicar os meios de recuperação que serão adotados pela empresa, a resposta enviada manteve a lacuna de informações, tendo a recuperanda informado que irá aguardar a retomada das aulas para reversão parcial do quadro.

4.2.2. Receita Líquida e Custo de Vendas

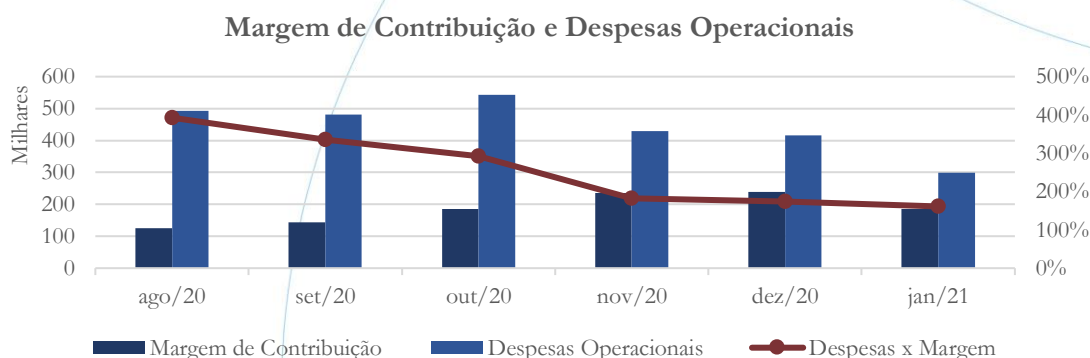
Gráfico 12



A receita líquida registrou aumento de 1,02% entre os meses de outubro/2020 e novembro/2020, com posterior diminuição de 12,91% no mês de dezembro/2020 quando comparado ao mês anterior, enquanto no mês de janeiro/2021, a receita líquida apresentou aumento de 1,95%. O custo de vendas contabilizou diminuição no saldo referente aos meses de novembro (3,47%) e dezembro (16,15%), enquanto no mês de janeiro/2021 esse apresentou aumento de 8,64%.

4.2.3. Margem de Contribuição e Despesas Operacionais

Gráfico 13



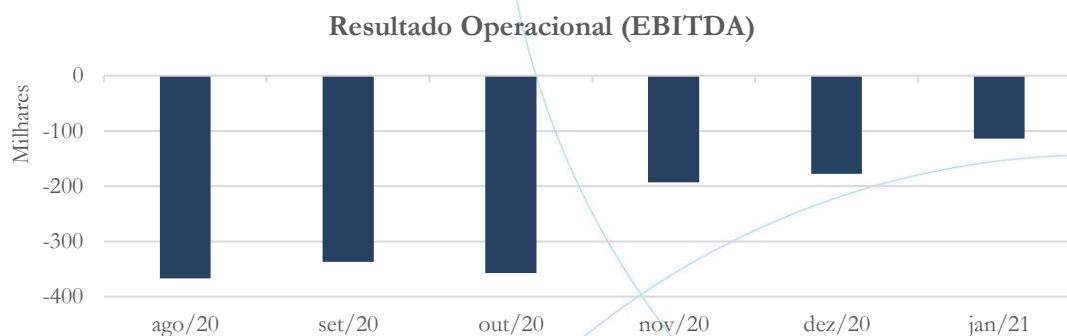
Refletindo a diminuição no custo de vendas, a margem de contribuição apresentou aumento de 27,02% no mês de novembro/2020 e de 1,35% em dezembro/2020. No mês de janeiro/2021, a margem de contribuição registrou diminuição de 22,38%.

As despesas operacionais apresentaram diminuição no saldo referente aos meses de novembro (20,95%), dezembro (2,98%) e janeiro (28,13%).

4.2.4. Resultado Operacional



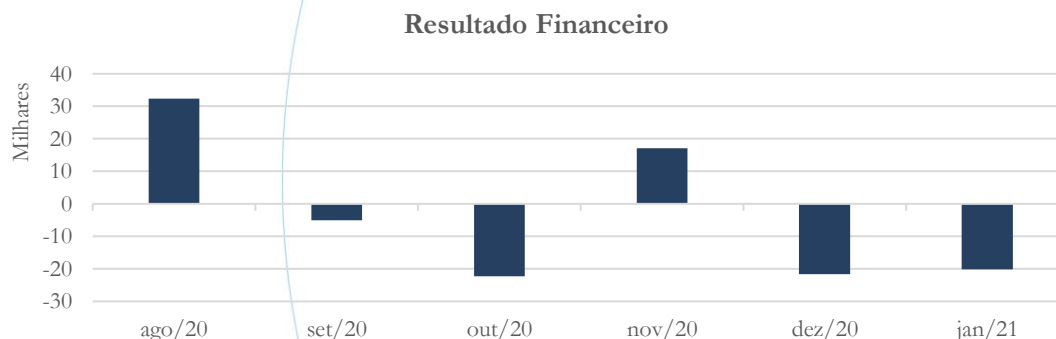
Gráfico 14



Refletindo o acima exposto, o resultado operacional mantém-se negativo, embora apresente diminuição, conforme gráfico acima.

4.2.5. Resultado Financeiro

Gráfico 15



O resultado financeiro apresentou saldo positivo no mês de novembro/2020, porém nos meses de dezembro/2020 e janeiro/2021 registrou esse foi negativo, conforme gráfico acima.

No último relatório solicitamos à recuperanda a composição das receitas e despesas financeiras, a qual consta abaixo:

(+/-) RESULTADO FINANCEIRO	-	5.045,79
Despesas Financeiras	-	61.243,91
Receitas Financeiras	-	56.198,12

Grupo Sintético	Conta	Descrição	Saldo 01.09.2020	
Receitas Financeiras	3.1.03.01.02	JUROS ATIVOS	94.951,34	CR
Receitas Financeiras	3.1.03.01.03	OUTRAS RECEITAS FINANCEIRAS	978.963,95	CR
Receitas Financeiras	3.1.03.01.04	RENDIMENTO S/ APLICACAO FINANCEIRA	145,10	CR
Receitas Financeiras	3.1.03.01.07	DESCONTO FINANCEIRO	182.554,24	CR
Despesas Financeiras	5.1.04.01.01	IOF - DESP. BANCARIAS	-13.249,17	DB
Despesas Financeiras	5.1.04.01.02	JUROS PASSIVOS	-559.676,24	DB
Despesas Financeiras	5.1.04.01.03	ATUALIZACOES MONET. MULTAS	-9.918,10	DB
Despesas Financeiras	5.1.04.01.05	TARIFAS BANCARIAS	-28.778,38	DB
Despesas Financeiras	5.1.04.01.08	DESPESAS COM CARTAO DE CREDITO	-1.003,81	DB
Despesas Financeiras	5.1.04.01.11	TAXA ADMINISTRATIVA CONSORCIO	-21.747,42	DB
Despesas Financeiras	5.1.04.01.13	JUROS BANCARIOS	-563.989,97	DB
Despesas Financeiras	5.1.04.01.14	SEGURO OPERACOES FINANCEIRAS	-32.788,85	DB

DB	CR	Saldo 30.09.2020
-	-	94.951,34
-	53.553,85	1.032.517,80
-	4,41	149,51
-	2.639,86	185.194,10
3,32	-	-13.252,49
42.443,83	-	-602.120,07
12.453,12	-	-22.371,22
2.516,84	249,90	-31.045,32
-	-	-1.003,81
-	-	-21.747,42
298,46	-	-564.288,43
3.778,24	-	-36.567,09
61.493,81	56.448,02	
Saldo	5.045,79	

Solicitamos à recuperanda que encaminhe o Razão referente a conta 3.1.03.01.03 – Outras Receitas Financeiras dos últimos seis meses.

4.2.6. Resultado Não Operacional

Gráfico 16



O resultado não operacional registrou diminuição no saldo referente aos meses de novembro (58,62%) e de dezembro (0,22%), enquanto no mês de janeiro/2021 houve aumento de 0,22%.

No relatório anterior, solicitamos:

O resultado não operacional registrou saldo no valor de R\$ 145 mil no mês de setembro/2020. Solicitamos à recuperanda que nos informe a origem do saldo apresentado.

A recuperanda nos informou:

A Empresa possui um contrato de locação do imóvel de seu imóvel com receita mensal abaixo discriminada, referente aos meses de 08/09 e 10 de 2020 onde houve o recebimento no Banco, entretanto, não foi registrada a receita na conta Receita da Locação de Bens Imóveis (conta 3.1.01.01.09), estando a conta do cliente (1.1.02.22.57) com saldo credor. Foi realizado o reconhecimento destes dois meses de receitas em Outubro, totalizando 3 alugueis contabilizados no mês de Outubro.

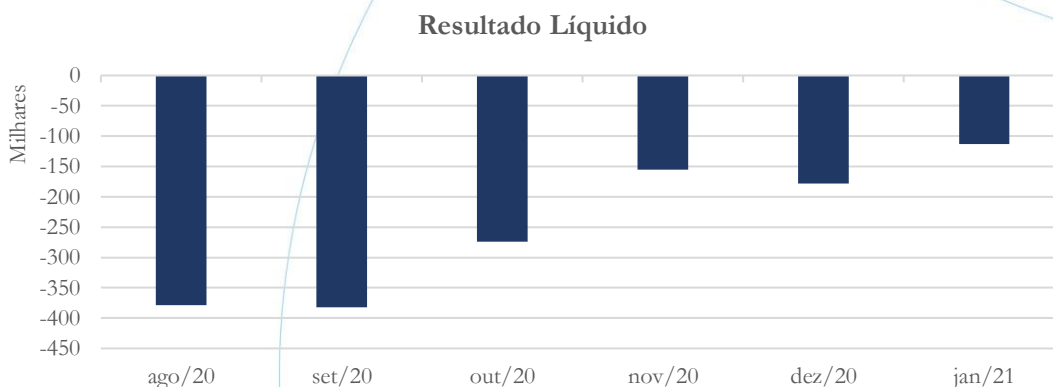


Período: 01/10/2020 a 31/10/2020		Nº	1		Saldo
Data	Nº Lanc	Histórico			
Conta	3.1.01.01.09	RECEITA DA LOCAÇÃO DE BENS MÓVEIS E IMÓVEIS			
DATA	LOTE	HISTÓRICO	Débito	Crédito	
		NF 0002867 REF LOLOPET ALIMENTOS NATURAIS			270.000,00 CR
31/out/20	202011000189	S.A. ALUGUEL 08/2020	45.000,00	CR	315.000,00 CR
		VR REF LOLOPET ALIMENTOS NATURAIS S.A. ALUGUEL 10/2020			
31/out/20	202011000189		50.000,00	CR	365.000,00 CR

Solicitamos à recuperanda o envio do Contrato de aluguel.

4.2.7. Resultado Líquido

Gráfico 17



Refletindo o acima exposto, o prejuízo líquido apresentou diminuição nos meses de novembro (43,17%), registrando posterior aumento de 14,62% no mês de dezembro/2020, enquanto no mês de janeiro/2021 houve diminuição de 36,57% quando comparado ao mês anterior.

4.3. Índices e Indicadores

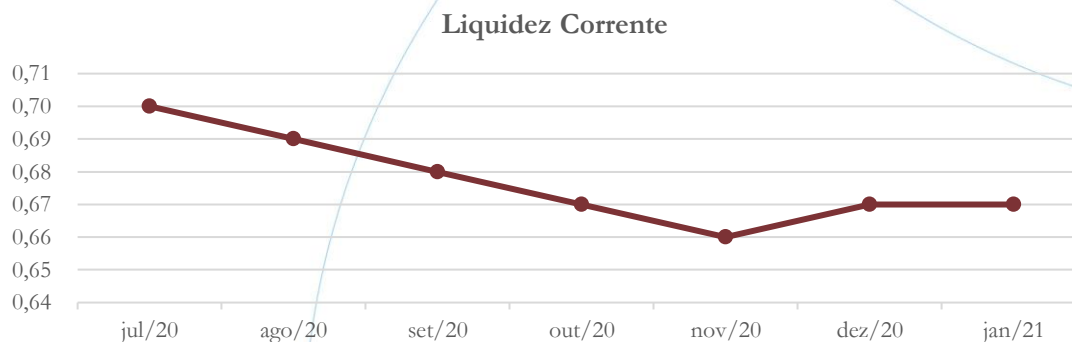
Os índices e indicadores são resultados obtidos através da análise contábil da empresa, os quais fornecem informações relevantes a respeito das operações realizadas

possibilitando uma melhor avaliação, via fórmulas matemáticas, na averiguação das demonstrações financeiras.

4.3.1. Liquidez Corrente

A liquidez corrente¹² – obtida através da razão entre o ativo circulante e o passivo circulante – tem como objetivo demonstrar se a empresa está cumprindo com as obrigações imediatas, ou seja, àquelas de curto prazo.

Gráfico 18



Considerando os direitos e deveres a curto prazo, a empresa possuía R\$ 0,67 para cada R\$ 1,00 de dívida adquirida no mês de janeiro/2021.

4.3.2. Liquidez Geral

Objetiva comparar a capacidade da empresa a curto e a longo prazo¹³. Neste sentido, quando o resultado deste for menor que 1, em tese, a empresa estaria com problemas

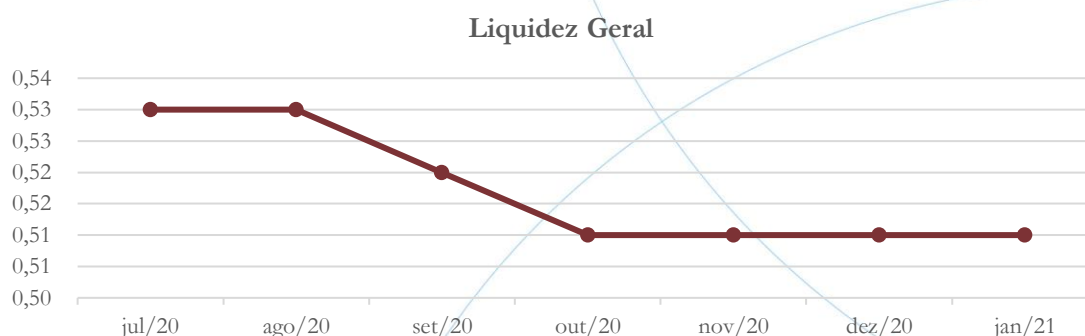
¹² Quanto maior for o índice encontrado, melhor é a situação de liquidez da empresa.

¹³ Calcula-se a liquidez geral através da soma do ativo circulante e realizável a longo prazo dividido pela soma do passivo circulante e não circulante.



financeiros e, conseqüentemente, apresentaria dificuldades em cumprir suas obrigações.

Gráfico 19

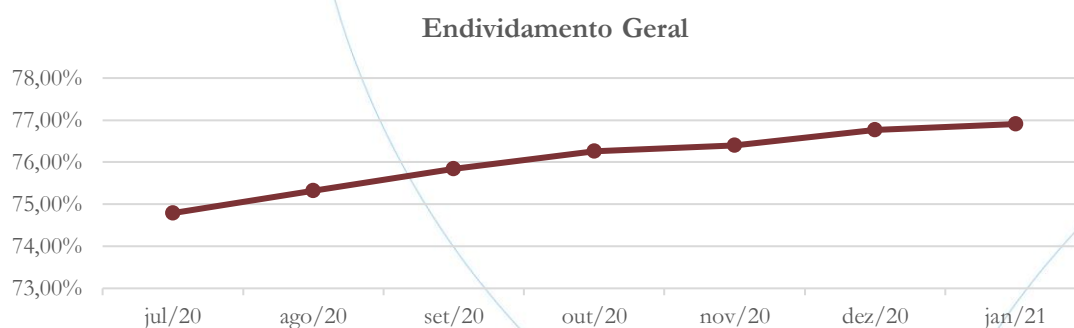


Considerando os direitos e deveres a curto e a longo prazo, no mês de janeiro/2021, a empresa possuía R\$ 0,51 para cada R\$ 1,00 de dívida adquirida.

4.3.3. Endividamento

O objetivo deste índice é verificar o percentual de capital de terceiros que a empresa utiliza naquele período em análise. Neste sentido, quanto mais elevado for o índice, maior o grau de endividamento no andamento de suas atividades.

Gráfico 20



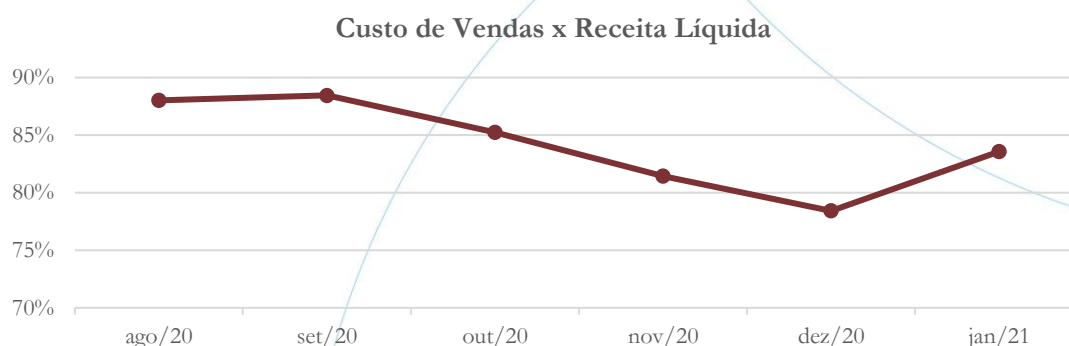


A empresa apresenta alta dependência de capital de terceiros na operação, com índice de participação de 77%, no mês de janeiro/2021.

4.3.4. Participação do Custo de Vendas

Mostra a participação do custo de vendas na receita líquida auferida em cada período.

Gráfico 21



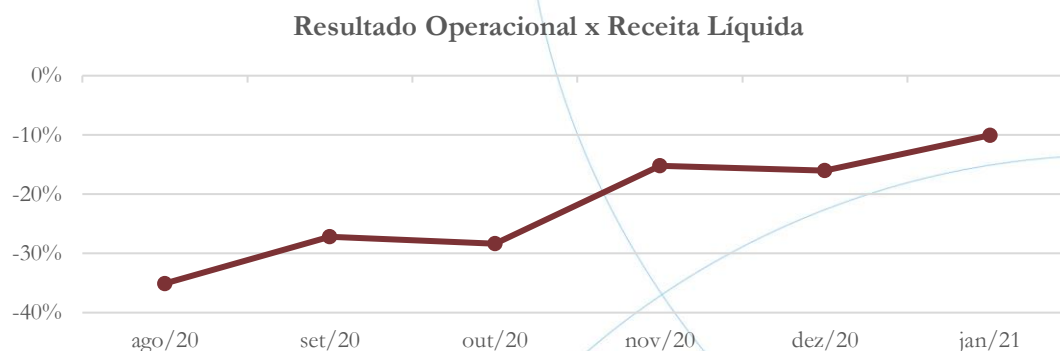
No mês de janeiro/2021, o custo de vendas representou 83,57% da receita líquida no mesmo período.

4.3.5. Resultado da operação

O EBITDA (*Earnings before interests, taxes, depreciation and amortizations*) – resultado antes dos juros, impostos, depreciação e amortizações – que mede o resultado da operação. Neste sentido, este nos mostra quanto dinheiro é gerado pelos ativos operacionais.



Gráfico 22

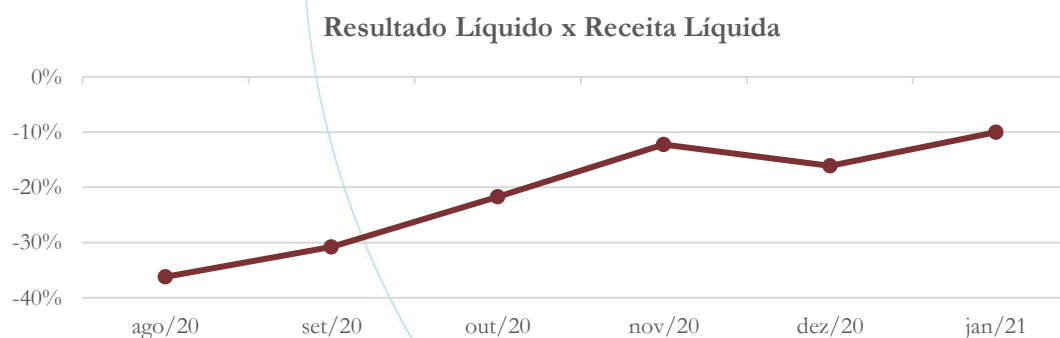


No mês de janeiro/2021, o índice de retorno da operação foi de 10,05% negativos.

4.3.6. Retorno Líquido

O resultado líquido desconsidera todos os fatores que influenciam o resultado de uma operação, ou seja, depreciação, amortizações, juros pagos e recebidos, receitas e despesas não operacionais, impostos sobre lucro, entre outros – isto é, apresenta o lucro que o ativo realmente oferece à empresa.

Gráfico 23

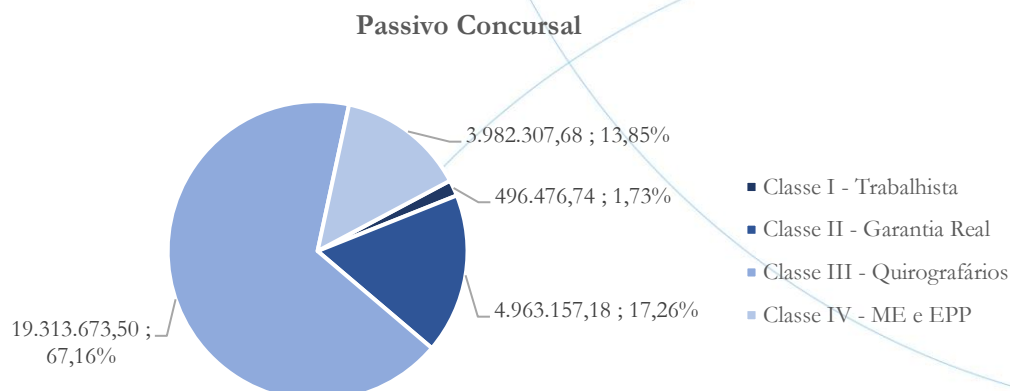


O retorno líquido, no mês de janeiro/2021, foi de 10,01% negativo.

5. Passivo concursal

O gráfico abaixo representa o passivo concursal¹⁴.

Gráfico 24



A partir da tabela abaixo verifica-se também a quantidade de credores:

Classes de Credores	Quantidade de Credores	Valor do Crédito	Participação da Classe
Classe I - Trabalhista	192	496.476,74	1,73%
Classe II - Garantia Real	1	4.963.157,18	17,26%
Classe III - Quirografários	124	19.313.673,50	67,16%
Classe IV - ME e EPP	115	3.982.307,68	13,85%
Total	432	28.755.615,10	100,00%

São 432 credores, sendo que a Classe I detém 192 destes representando 1,73% do crédito total, enquanto a Classe II possui 1 credor, o qual representa 17,26%. A Classe III possui 124 credores, a qual representa 67,16% do passivo concursal. A Classe IV com 115 participantes, representa 13,85% do crédito total.

¹⁴ Apurado em 22/02/2021.

6. Análise e considerações finais

A Eixo Restaurantes, mesmo apresentando diminuição no prejuízo líquido, ainda não possui operação rentável, fato que deve ser analisado cuidadosamente pela gestão da empresa.

No mais, deve-se acompanhar o processo de recuperação judicial.

7. Acompanhamento processual

Recuperação Judicial

Processo n. 1006220-42.2020.8.26.0019

21/07/2020	• Pedido de Recuperação Judicial
04/08/2020	• Deferimento do Pedido
15/09/2020	• Edital Art. 52
07/10/2020	• Plano de Recuperação Judicial
20/11/2020	• Edital Art. 53
04/12/2020	• Edital Art. 7º, §2º

Para verificação do andamento processual acesse o site: www.r4cempresarial.com.br

8. Anexos


EIXO RESTAURANTES LTDA.


CNPJ 01.827.489/0001-32

BALANÇO PATRIMONIAL			
Encerrado em 30/11/2020			
(Valores em Reais - R\$)			
ATIVO	NOVEMBRO 2020	PASSIVO	NOVEMBRO 2020
Ativo		Passivo	
Circulante		Circulante	
CAIXA E EQUIVALENTE DE CAIXA	51.483,52	FORNECEDORES	9.718.153,70
CLIENTES	20.111.195,36	OBRIGACOES TRABALHISTAS E SOCIAIS	3.078.158,97
DESPESAS EXERCICIO SEGUINTE	37.782,51	OBRIGACOES TRIBUTARIAS	4.504.786,59
ESTOQUES	202.543,88	CONTAS A PAGAR	22.578,31
IMPOSTOS E CONTRIBUICOES A RECUPERAR	413.060,85	PROVISOES	863.798,10
PAGAMENTOS ANTECIPADOS	-	FINANCIAMENTOS EMPRESTIMOS - CURTO PRAZO	10.624.844,47
OUTROS CRÉDITOS	257.593,71	PARCELAMENTO DE IMPOSTOS	2.883.047,70
	21.073.659,83		31.695.367,84
Não Circulante		Não Circulante	
CREDITOS E VALORES	431.750,00	PARCELAMENTO DE IMPOSTOS LP	6.906.293,80
DEPOSITOS E CAUCOES	1.000.293,39	FINANCIAMENTO A LONGO PRAZO	5.688.037,57
	1.432.043,39		12.594.331,37
INVESTIMENTOS IMOBILIARIOS	8.975.616,50	Total do Passivo	44.289.699,21
ATIVO IMOBILIZADO	26.441.879,67	Patrimônio Líquido	
INTANGÍVEL	45.234,14	CAPITAL INTEGRALIZADO	10.000.000,00
	35.462.730,31	RESERVAS LEGAIS	4.549.396,59
		AJUSTES DE EXERCÍCIOS ANTERIORES	-
		LUCROS ACUMULADOS	(7.320.662,27)
		RECURSOS PARA AUMENTO CAPITAL SOCIAL	6.450.000,00
		Total do Patrimônio Líquido	13.678.734,32
TOTAL DO ATIVO	57.968.433,53	TOTAL DO PASSIVO E PATRIMÔNIO LÍQUIDO	57.968.433,53

Reconhecemos a exatidão do Balanço Patrimonial encerrado em 30/11/2020

Americana, 30 de Novembro de 2020.


EIXO RESTAURANTES LTDA
 Alexandre Brochi
 Sócio Diretor
 CPF: 171.645.268-69


Marcos Luiz do Carmo
 Contador
 CRC: 1SP 179107/O-0
 CPF: 086.159.018-05

EIXO RESTAURANTES LTDA

CNPJ 01.827.489/0001-32

DEMONSTRAÇÕES DE RESULTADOS ESPECIAL

Encerrado em 30/11/2020

(Valores em Reais - R\$)

INFORMATIVOS	NOVEMBRO 2020	ACUMULADO (JAN a NOV)
RECEITA OPERACIONAL BRUTA		
Vendas de Produtos	1.444.435,01	32.642.475,74
Prestação de Serviços	-	261.858,30
(=) RECEITA OPERACIONAL BRUTA	1.444.435,01	32.904.334,04
(-) DEDUÇÕES DAS VENDAS	171.305,75	9.855.986,32
Impostos s/Vendas	171.305,75	3.357.387,02
Devolução de Vendas/Descontos	-	6.498.599,30
(=) RECEITA OPERACIONAL LIQUIDA	1.273.129,26	23.048.347,72
(-) CUSTOS DE MERCADORIAS	1.037.042,95	24.132.337,90
Custo das mercadorias Vendidas	711.070,40	17.864.250,59
Custo Mão-de-Obra Produção	325.972,55	6.268.087,31
(=) RESULTADO OPERACIONAL BRUTO	236.086,31	1.083.990,18
(-) DESPESAS ADMINISTRATIVAS	408.136,07	10.938.819,70
Despesas Administrativas c/pessoal	274.747,76	5.481.721,02
Despesas Administrativas Geral	182.891,35	2.426.748,08
Despesas Tributárias	11.179,42	378.956,22
Outras Receitas/Despesas Operacionais	682,46	118.920,94
Outras Receitas/Despesas Não Operacionais	60.000,00	2.770.315,32
(+/-) RESULTADO FINANCEIRO	16.354,83	14.554,15
Despesas Financeiras	40.104,09	1.362.673,24
Receitas Financeiras	56.458,92	1.377.227,39
(=) RESULTADO ANTES DO IRPJ E CSLL	155.694,93	12.008.255,73
(+) ADIÇÕES		
Despesas Não Dedutíveis	-	-
(=) BASE	-155.695	-12.008.256
Base de Calculo do Adicional	-155.695	-12.008.256
(-) PROVISÕES		
Provisão do Imposto de Renda	-	-
Provisão Contribuição Social	-	-
(=) RESULTADO LÍQUIDO DO EXERCÍCIO	- 155.694,93	12.008.255,73

Reconhecemos a exatidão das Demonstrações de Resultados, encerrada em 30/11/2020.

Americana, 30 de Novembro de 2020.




EIXO RESTAURANTES LTDA

Alexandre Brochi

Sócio-Diretor

CPF: 171.645.268-69



Marcos Luiz do Carmo

Contador

CRC: 1SP 179107/O-0

CPF: 086.159.018-05


EIXO RESTAURANTES LTDA.


CNPJ 01.827.489/0001-32

BALANÇO PATRIMONIAL			
Encerrado em 31/12/2020			
(Valores em Reais - R\$)			
ATIVO	DEZEMBRO 2020	PASSIVO	DEZEMBRO 2020
Ativo		Passivo	
Circulante		Circulante	
CAIXA E EQUIVALENTE DE CAIXA	216.411,36	FORNECEDORES	9.777.680,28
CLIENTES	20.063.836,18	OBRIGACOES TRABALHISTAS E SOCIAIS	3.346.468,05
DESPESAS EXERCICIO SEGUINTE	34.004,27	OBRIGACOES TRIBUTARIAS	4.628.825,47
ESTOQUES	253.163,28	CONTAS A PAGAR	21.676,11
IMPOSTOS E CONTRIBUICOES A RECUPERAR	494.344,43	PROVISOES	590.514,28
PAGAMENTOS ANTECIPADOS	-	FINANCIAMENTOS EMPRESTIMOS - CURTO PRAZO	10.772.262,78
OUTROS CRÉDITOS	367.234,78	PARCELAMENTO DE IMPOSTOS	2.874.884,18
	21.428.994,30		32.012.311,15
Não Circulante		Não Circulante	
CRÉDITOS E VALORES	431.750,00	PARCELAMENTO DE IMPOSTOS LP	6.906.293,80
DEPOSITOS E CAUCOES	840.081,40	FINANCIAMENTO A LONGO PRAZO	5.695.227,71
	1.271.831,40		12.601.521,51
INVESTIMENTOS IMOBILIARIOS	8.975.616,50	Total do Passivo	44.613.832,66
ATIVO IMOBILIZADO	26.392.431,64	Patrimônio Líquido	
INTANGÍVEL	45.234,14	CAPITAL INTEGRALIZADO	10.000.000,00
	35.413.282,28	RESERVAS LEGAIS	4.549.396,59
		AJUSTES DE EXERCÍCIOS ANTERIORES	-
		LUCROS ACUMULADOS	(7.499.121,27)
		RECURSOS PARA AUMENTO CAPITAL SOCIAL	6.450.000,00
		Total do Patrimônio Líquido	13.500.275,32
TOTAL DO ATIVO	58.114.107,98	TOTAL DO PASSIVO E PATRIMÔNIO LÍQUIDO	58.114.107,98

Reconhecemos a exatidão do Balanço Patrimonial encerrado em 31/12/2020

Americana, 31 de Dezembro de 2020.


EIXO RESTAURANTES LTDA
Alexandre Brochi
Sócio Diretor
CPF: 171.645.268-69


Marcos Luiz do Carmo
Contador
CRC: 1SP 179107/O-0
CPF: 086.159.018-05

EIXO RESTAURANTES LTDA

CNPJ 01.827.489/0001-32

DEMONSTRAÇÕES DE RESULTADOS ESPECIAL

Encerrado em 31/12/2020

(Valores em Reais - R\$)

INFORMATIVOS	DEZEMBRO 2020	ACUMULADO (JAN a DEZ)
RECEITA OPERACIONAL BRUTA		
Vendas de Produtos	1.279.358,25	33.921.833,99
Prestação de Serviços	-	261.858,30
(=) RECEITA OPERACIONAL BRUTA	1.279.358,25	34.183.692,29
(-) DEDUÇÕES DAS VENDAS	170.562,39	10.026.548,71
Impostos s/Vendas	170.562,39	3.527.949,41
Devolução de Vendas/Descontos	-	6.498.599,30
(=) RECEITA OPERACIONAL LIQUIDA	1.108.795,86	24.157.143,58
(-) CUSTOS DE MERCADORIAS	869.515,70	25.001.853,60
Custo das mercadorias Vendidas	485.271,83	18.349.522,42
Custo Mão-de-Obra Produção	384.243,87	6.652.331,18
(=) RESULTADO OPERACIONAL BRUTO	239.280,16	844.710,02
(-) DESPESAS ADMINISTRATIVAS	396.162,39	11.334.982,09
Despesas Administrativas c/pessoal	294.299,76	5.776.020,78
Despesas Administrativas Geral	151.982,95	2.578.731,03
Despesas Tributarias	9.749,68	388.705,90
Outras Receitas/Despesas Operacionais	-	118.920,94
Outras Receitas/Despesas Não Operacionais	59.870,00	2.710.445,32
(+/-) RESULTADO FINANCEIRO	21.576,77	7.022,62
Despesas Financeiras	28.711,83	1.391.385,07
Receitas Financeiras	7.135,06	1.384.362,45
(=) RESULTADO ANTES DO IRPJ E CSLL	178.459,00	12.186.714,73
(-) PROVISÕES	-	-
Provisão do Imposto de Renda	-	-
Provisão Contribuição Social	-	-
(=) RESULTADO LÍQUIDO DO EXERCÍCIO	178.459,00	12.186.714,73

Reconhecemos a exatidão das Demonstrações de Resultados, encerrada em 31/12/2020.

Americana, 31 de Dezembro de 2020.

EIXO RESTAURANTES LTDA

Alexandre Brochi

Sócio-Diretor

CPF: 171.645.268-69

Marcos Luiz do Carmo

Contador

CRC: 1SP 179107/O-0

CPF: 086.159.018-05


EIXO RESTAURANTES LTDA.

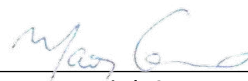
CNPJ 01.827.489/0001-32

BALANÇO PATRIMONIAL			
Encerrado em 31/01/2021			
(Valores em Reais - R\$)			
ATIVO	JANEIRO 2021	PASSIVO	JANEIRO 2021
Ativo		Passivo	
Circulante		Circulante	
CAIXA E EQUIVALENTE DE CAIXA	147.790,59	FORNECEDORES	9.602.749,98
CLIENTES	20.249.368,14	OBRIGACOES TRABALHISTAS E SOCIAIS	3.444.890,54
DESPESAS EXERCICIO SEGUINTE	30.226,03	OBRIGACOES TRIBUTARIAS	4.655.834,02
ESTOQUES	143.667,38	CONTAS A PAGAR	22.333,34
IMPOSTOS E CONTRIBUICOES A RECUPERAR	464.881,27	PROVISOES	604.219,68
PAGAMENTOS ANTECIPADOS	-	FINANCIAMENTOS EMPRESTIMOS - CURTO PRAZO	10.772.262,78
OUTROS CRÉDITOS	297.480,05	PARCELAMENTO DE IMPOSTOS	2.870.802,42
	21.333.413,46		31.973.092,76
Não Circulante		Não Circulante	
CREDITOS E VALORES	431.750,00	PARCELAMENTO DE IMPOSTOS LP	6.906.293,80
DEPOSITOS E CAUCOES	840.081,40	FINANCIAMENTO A LONGO PRAZO	5.702.614,44
	1.271.831,40		12.608.908,24
INVESTIMENTOS IMOBILIARIOS	8.975.616,50	Total do Passivo	44.582.001,00
ATIVO IMOBILIZADO	26.342.983,61	Patrimônio Líquido	
INTANGÍVEL	45.234,14	CAPITAL INTEGRALIZADO	10.000.000,00
	35.363.834,25	RESERVAS LEGAIS	4.549.396,59
		AJUSTES DE EXERCÍCIOS ANTERIORES	-
		LUCROS / PREJUÍZOS ACUMULADOS	(7.612.318,48)
		RECURSOS PARA AUMENTO CAPITAL SOCIAL	6.450.000,00
		Total do Patrimônio Líquido	13.387.078,11
TOTAL DO ATIVO	57.969.079,11	TOTAL DO PASSIVO E PATRIMÔNIO LÍQUIDO	57.969.079,11

Reconhecemos a exatidão do Balanço Patrimonial encerrado em 31/01/2021

Americana, 31 de Janeiro de 2021.


EIXO RESTAURANTES LTDA
Alexandre Brochi
Sócio Diretor
CPF: 171.645.268-69


Marcos Luiz do Carmo
Contador
CRC: 1SP 179107/O-0
CPF: 086.159.018-05

EIXO RESTAURANTES LTDA

CNPJ 01.827.489/0001-32

DEMONSTRAÇÕES DE RESULTADOS ESPECIAL

Encerrado em 31/01/2021

(Valores em Reais - R\$)

INFORMATIVOS	JANEIRO 2021	ACUMULADO (JAN a DEZ 2021)
RECEITA OPERACIONAL BRUTA		
Vendas de Produtos	1.275.280,43	1.275.280,43
Prestação de Serviços	-	-
(=) RECEITA OPERACIONAL BRUTA	1.275.280,43	1.275.280,43
(-) DEDUÇÕES DAS VENDAS	144.897,11	144.897,11
Impostos s/Vendas	144.897,11	144.897,11
Devolução de Vendas/Descontos	-	-
(=) RECEITA OPERACIONAL LIQUIDA	1.130.383,32	1.130.383,32
(-) CUSTOS DE MERCADORIAS	944.649,24	944.649,24
Custo das mercadorias Vendidas	581.985,87	581.985,87
Custo Mão-de-Obra Produção	362.663,37	362.663,37
(=) RESULTADO OPERACIONAL BRUTO	185.734,08	185.734,08
(-) DESPESAS ADMINISTRATIVAS	278.863,48	278.863,48
Despesas Administrativas c/pessoal	222.679,02	222.679,02
Despesas Administrativas Geral	113.747,96	113.747,96
Despesas Tributarias	2.436,50	2.436,50
Outras Receitas/Despesas Operacionais	-	-
Outras Receitas/Despesas Não Operacionais	60.000,00	60.000,00
(+/-) RESULTADO FINANCEIRO	20.067,81	20.067,81
Despesas Financeiras	26.515,52	26.515,52
Receitas Financeiras	6.447,71	6.447,71
(=) RESULTADO ANTES DO IRPJ E CSLL	113.197,21	113.197,21
(+) ADIÇÕES		
Despesas Não Dedutíveis	-	-
(=) BASE	-113.197	-113.197
Base de Calculo do Adicional	-113.197	-113.197
(-) PROVISÕES		
Provisão do Imposto de Renda	-	-
Provisão Contribuição Social	-	-
(=) RESULTADO LÍQUIDO DO EXERCÍCIO	113.197,21	113.197,21

Reconhecemos a exatidão das Demonstrações de Resultados, encerrada em 31/01/2021.

Americana, 31 de Janeiro de 2021.

EIXO RESTAURANTES LTDA

Alexandre Brochi

Sócio-Diretor

CPF: 171.645.268-69

Marcos Luiz do Carmo

Contador

CRC: 1SP 179107/O-0

CPF: 086.159.018-05