



**EXCELENTÍSSIMO SENHOR DOUTOR JUIZ DE DIREITO DA
SEGUNDA VARA CÍVEL DA COMARCA DE CAJAMAR – ESTADO DE SÃO
PAULO**

Processo nº 0004301-93.2019.8.26.0108

Incidente de Exibição de Documento ou Coisa Cível

R4C – ADMINISTRAÇÃO JUDICIAL LTDA., regularmente nomeado *Administradora Judicial* nos autos da Recuperação Judicial de **EMBRACS PARTICIPAÇÕES, PAINEIRA ALIMENTOS LTDA. e CORINGA ALIMENTOS LTDA.**, vem, respeitosamente, à presença de Vossa Excelência, requerer, pela presente, a juntada aos autos do **Relatórios Mensal de Atividades**, em atendimento ao disposto no artigo 22, inciso II, a alínea “c” da Lei nº 11.101/05, relativo aos meses de março e abril de 2020, bem como documentos contábeis pertinentes ao mesmo período.

Sem prejuízo do quanto exposto acima, cabe este signatário informar que no Relatório Mensal de Atividades (anexo1), constam as informações a respeito do impacto que a Recuperanda vem sofrendo devido a pandemia do Covid-19.

Derradeiramente, importante destacar, que os documentos contábeis referentes ao mês de maio/2020 foram recepcionados por esta Administradora Judicial, os quais já estão sendo analisados pela equipe de auditoria e serão objeto do próximo relatório a ser apresentado nos autos.

Termos em que
pede deferimento.

Campinas, 21 de julho de 2020.

R4C – Administração Judicial Ltda

Fernando Ferreira Castellani

Sócio-Diretor

Arthur F. Cesarini

Advogado



RECUPERAÇÃO JUDICIAL
RELATÓRIO MENSAL DE ATIVIDADES
GRUPO EMBRACS

Março a Abril
2020

Sumário

1. Introdução	4
2. Impactos Covid-19	5
2.1. Situação da recuperanda	5
3. Visão geral das Requerentes	6
4. Quadro de Funcionários	8
5. Informações financeiras	9
5.1. Balanço Patrimonial	10
5.1.1. Disponível	10
5.1.2. Contas a Receber	11
5.1.3. Adiantamentos	14
5.1.4. Créditos Tributários	16
5.1.5. Estoques	18
5.1.6. Despesas Antecipadas	19
5.1.7. Outros Créditos	23
5.1.8. Investimentos	24
5.1.9. Imobilizado	27
5.1.10. Fornecedores	28
5.1.11. Empréstimos e Financiamentos	31
5.1.12. Obrigações Sociais e Trabalhistas	32
5.1.13. Obrigações Fiscais e Tributárias	34
5.1.14. Patrimônio Líquido	36
5.2. Análise da Demonstração do Resultado do Exercício	37
5.2.1. Faturamento	37
5.2.2. Receita Líquida	39
5.2.3. Custo de Vendas	41
5.2.4. Margem de Contribuição	43
5.2.5. Despesas Operacionais	45
5.2.6. Resultado Operacional	47
5.2.7. Despesas Financeiras	49
5.2.8. Resultado Líquido	50
6. Acompanhamento processual	51
7. Anexos	52

Glossário

Embracs	Embracs Participações SA
Paineira	Paineira Alimentos Ltda.
Coringa	Coringa Alimentos Ltda.
Grupo Embracs	Grupo econômico formado por Embracs, Paineira e Coringa
DRE	Demonstrativo de Resultado do Exercício
BP	Balanco Patrimonial
DFC	Demonstração de Fluxo de Caixa
Receita Bruta ou Faturamento	Todas as receitas operacionais auferidas pela empresa em um determinado período, incluindo impostos, comissões, etc.
Receita Líquida	Se trata do faturamento ou receita bruta depois de deduzidos os impostos, devoluções e comissões, sendo esta última de acordo com a política da empresa.
Custo de Vendas	São os gastos diretamente ligados a produção, como matéria-prima, materiais auxiliares e mão-de-obra direta.
Margem de Contribuição	Por margem de contribuição entende-se o valor que a operação da empresa gera após deduzir os impostos e os custos de vendas. Esse valor deve ser suficiente para cobrir as despesas da empresa e gerar retorno aos sócios.
EBITDA	Índice utilizado para medir o resultado “limpo” da operação. Vem do inglês “Earnings Before Interests, Taxes, Depreciation and Amortizations”, ou seja, lucros antes dos juros, impostos, depreciação e amortizações.
Resultado Financeiro	É a diferença entre as despesas financeiras da empresa, que podem ser provenientes de juros pagos sobre empréstimos, descontos de duplicatas, variação cambial, entre outras operações; e ganhos obtidos no mercado financeiro. Não é um resultado ligado diretamente a operação executada pela empresa.
Resultado Não Operacional	É a diferença entre ganhos e despesas referentes a fatos não ligados a operação da empresa, como aluguéis, venda de um imóvel ou ativo imobilizado.
Resultado Líquido	Se trata de resultado final da empresa, depois de contabilizado todos os fatores ocorridos no exercício.

1. Introdução

O presente relatório foi elaborado com o objetivo primordial de demonstrar – nos termos da Lei nº 11.101/2005 – Lei de Recuperação de Empresas e Falência – as bases financeiras, operacionais e estratégicas em direção à desejada superação da sua crise, de forma a resguardar e maximizar sua função social, seja como entidade geradora de bens e recursos, seja como provedora de empregos e tributos resguardando também os interesses da comunidade de credores.

Neste sentido, a presente análise sumária sintetiza, observa e relata a capacidade financeira das empresas a partir de informações disponibilizadas exclusivamente pelas recuperandas, não sendo neste momento factíveis de verificação por esta Perita. Confiamos, portanto, na qualidade, completude, rigorosidade e precisão de tais informações¹.

Cabe ressaltar ainda que o relatório leva em consideração outras variáveis de cunho não apenas micro, mas também macroeconômico.

Com base nos dados que aqui serão apresentados, verificaremos ou não a capacidade das empresas, no presente momento e contexto, de honrar suas responsabilidades, tendo em vista o processo de Recuperação Judicial, em especial em face de seus credores.

¹ Tendo em vista a presunção de boa-fé e correção por parte das recuperandas, especialmente por tratar-se de ato que é processado em juízo, submetido, portanto, ao ministério do Poder Judiciário, eis que os relatórios mensais são elaborados por esta Administradora Judicial a partir de informações fornecidas pelas Recuperandas, de modo que estas devem estar cientes de que tem exclusiva responsabilidade pela higidez, correção técnica e veracidade da documentação disponibilizada. Assim, esta auxiliar do juízo não hesitará em adotar as medidas cabíveis caso constatare qualquer indício de fraude na concepção da documentação que serve de base à elaboração dos relatórios mensais.

O atual relatório retrata exclusivamente as informações disponibilizadas, pelas recuperandas, entre os meses de maio/2019 a abril/2020.

2. Impactos Covid-19

Tendo em vista a pandemia causada pelo Covid-19 e, na qualidade de Administrador Judicial, e bem assim cumprindo com o dever legal previsto no art. 22, II, “a” da lei 11.101/2005, realizaremos reuniões periódicas via videoconferência com os representantes da Recuperanda e a equipe jurídica e contábil desta Auxiliar.

Faz-se necessário aqui chegar ao conhecimento da classe de credores a realização da primeira reunião virtual junto a recuperanda, a qual ocorreu no dia 28/04/2020 às 14 horas, cujo objetivo principal foi entender a real situação da empresa, assim como tomar ciência de quais medidas foram ou serão tomadas diante do atual cenário.

Importante consignar ainda que foram solicitados aos representantes da recuperanda o envio das informações contábeis em período reduzido, a fim de dar ciência à comunidade de credores e ao juízo, acompanhando dessa forma, a empresa diante do enfrentando à crise.

2.1. *Situação da recuperanda*

De acordo com os representantes da empresa, a pandemia afetou a melhor fase do ano, sendo que a Coringa sofreu mais do que a Paineira.

Também foram maximizadas medidas de proteção e higiene aos seus funcionários, assim como foi elaborado um plano de contingência, caso seja necessário.

3. Visão geral das Requerentes

O Grupo Embracs é formado por 3 (três) empresas: a Embracs Participações S.A., a Paineira Alimentos Ltda. e a Coringa Alimentos Ltda., cujo detalhes encontram-se nas tabelas abaixo.

Informações	Embracs	Paineira	Coringa
Tipo de Estabelecimento	Matriz	Matriz	Matriz
CNPJ	26.071.466/0001-71	61.120.309/0001-00	62.453.774/0001-25
Inscrição Estadual	"Não Aplicável"	241.002.533.111	108.116.133.114
NIRE	35300494814	35202125482	35202071056
Razão Social	Embracs Participações SA	Paineira Alimentos Ltda.	Coringa Alimentos Ltda.
Nome Fantasia	"Não Aplicável"	"Não Aplicável"	"Não Aplicável"
Endereço	Av. Doutor João Abdala, 985, Sala 03	Av. Doutor João Abdala, 985	Rua Sto. Stefano, 38
Bairro	Empresarial Paineira	Empresarial Paineira	Vila Isolina Mazzei
Cidade	Cajamar	Cajamar	São Paulo
Estado	SP	SP	SP
CEP	07776-050	07776-050	02084-030
Início das Atividades	31/08/2016	01/07/1966	10/06/1969
CNAE Principal	6462-0/00: Holdings de instituições não financeiras	1013-9/01: Fabricação de produtos de carne	1013-9/01: Fabricação de produtos de carne
CNAE's Secundários:	Não Possui	Não Possui	4634-6/01: Comércio atacadista de carnes bovinas, suínas e derivados

Das três empresas, somente a Coringa possui filiais, caracterizadas abaixo:

Tipo de Estabelecimento	Filial	Filial
CNPJ	62.453.774/0003-97	62.453.774/0004-78
Inscrição Estadual	190.144.017.117	119.865.328.117
NIRE	35903716002	35905634194
Endereço	Estrada Hisaichi Take Bayashi 3000	Avenida Marechal Mario Guedes, 269, Sala 04
Bairro	Jardim Colonial	Jaguaré
Cidade	Atibaia	São Paulo
Estado	SP	SP

CEP	12952-011	05348-010
Início das Atividades	07/01/2010	21/08/2018
CNAE Principal	1013-9/01: Fabricação de produtos de carne	4637-1/99: Comércio atacadista especializado em outros produtos alimentícios não especificados anteriormente
CNAE's Secundários:	Não Possui	Não Possui

A Embracs Participações S.A. é uma sociedade por ações de capital fechado, sendo controladora da Paineira Alimentos Ltda. e da Coringa Alimentos Ltda.

Grupo Embracs	Empresas					
	Embracs Participações SA CNPJ: 26.071.466/0001-71		Paineira Alimentos Ltda CNPJ: 61.120.309/0001-00		Coringa Alimentos Ltda. CNPJ: 62.453.774/0001-25	
Embracs Participações SA CNPJ: 26.071.466/0001-71		1.862.300,00	99,9946%	15.789.980,00	99,9999%	
Sócios	Cristiane Moraes Remesso da Fonseca CPF: 153.653.218-55	Acionista		10,00	0,0001%	
	Diógenes Moraes Remesso CPF: 165.877.598-82	Acionista	100,00	0,0054%	10,00	0,0001%
	Manuel de Freitas Remesso CPF: 608.842.078-20	Acionista				
Valor do Capital:		1.862.400,00		15.790.000,00		

Conforme constatado em visita realizada por esta Perita, as operações da Paineira e Coringa, na prática, se fundem em apenas uma, motivo pelo qual realizaremos a análise dos documentos contábeis consolidados – objetivando, assim, retratar a realidade vivida pelas empresas.

Conforme dados constantes na JUCESP, os diretores da Embracs são:

- Cristiane Moraes Remesso da Fonseca, CPF 153.877.598-82.

- Diógenes Moraes Remesso, CPF 165.877.598-82.

A Paineira possui:

- Diretor e Administrador: Diógenes Moraes Remesso, CPF 165.877.598-82
- Diretor, Representante e Administrador: Cristiane Remesso da Fonseca, CPF 153.653.218-55

A Coringa Possui:

- Diretor, Representante e Administrador: Cristiane Remesso da Fonseca, CPF 153.653.218-55
- Diretor, Representante e Administrador: Diógenes Moraes Remesso, CPF 165.877.598-82

4. Quadro de Funcionários

Mês	Paineira	Coringa	Embracs	Total
Maio-19	224	149	0	373
Junho-19	211	148	0	359
Julho-19	214	145	0	359
Agosto-19	213	132	0	345
Setembro-19	256	140	0	396
Outubro-19	247	140	0	387
Novembro-19	167	121	0	288
Dezembro-19	161	117	0	278
Janeiro-20	158	114	0	272
Fevereiro-20	170	108	0	278
Março-20	209	134	0	343
Abril-20	232	130	0	362

No mês de março/2020, o Grupo Embracs apresentou aumento de sessenta e cinco funcionários e de dezenove no mês de abril/2020 – totalizando 362 pessoas em sua folha de pagamento.

Janeiro 2020: O Grupo Embracs registrou diminuição (seis pessoas) no mês de janeiro/2020, totalizando assim 272 colaboradores.

Dezembro 2019: No mês de dezembro/2019, o Grupo apresentou diminuição de dez pessoas em seu quadro de funcionários, encerrando o exercício de 2019 com 278 colaboradores.

Novembro 2019: O Grupo Embracs demonstrou diminuição em seu quadro de funcionários, sendo 9 pessoas, na Paineira no mês de outubro/2019: fechando o mês com 387 funcionários. Em relação ao mês de novembro/2019, a diminuição foi de 99 funcionários, sendo 80 na Paineira e 19 na Coringa, totalizando 288 pessoas em seu quadro de funcionários.

Setembro 2019: O Grupo Embracs apresentou 396 pessoas em seu quadro de funcionários no mês de setembro/2019, distribuídos conforme tabela acima².

5. Informações financeiras

O presente relatório analisará os Balanços Patrimoniais e as Demonstrações de Resultado do Exercício referentes ao período de maio/2019 a abril/2020.

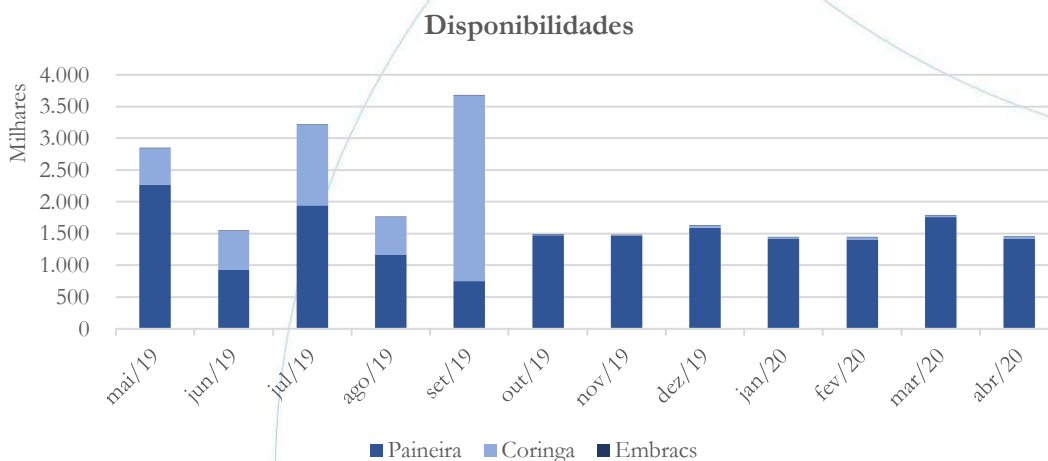
² A Embracs não possui funcionários.

5.1. Balanço Patrimonial

O Balanço Patrimonial, como demonstração contábil, tem por objetivo evidenciar de forma qualitativa e quantitativamente – em uma determinada data – a posição patrimonial e financeira da empresa.

5.1.1. Disponível³

Gráfico 1



No mês de março/2020, o saldo da conta disponível consolidada apresentou aumento de 23,56%, enquanto no mês de abril/2020 houve diminuição de 18,9% - conforme gráfico acima.

Fevereiro 2020: A conta disponível consolidada apresentou aumento de 0,3% no mês de fevereiro/2020, quando comparada ao mês anterior. Vale observar que 97% deste saldo encontrasse na Paineira.

³ A conta disponível das recuperandas é composta pelas linhas: caixa, bancos e aplicações.

Janeiro 2020: As disponibilidades do Grupo Embracs registraram diminuição de 11,3% entre os meses de dezembro/2019 e janeiro/2020, onde 98,3% deste está alocado na Paineira.

Dezembro 2019: O saldo da conta disponível do Grupo Embracs apresentou aumento de 9,7% entre os meses de novembro e dezembro/2019, sendo que 98,3% deste está alocado na Paineira.

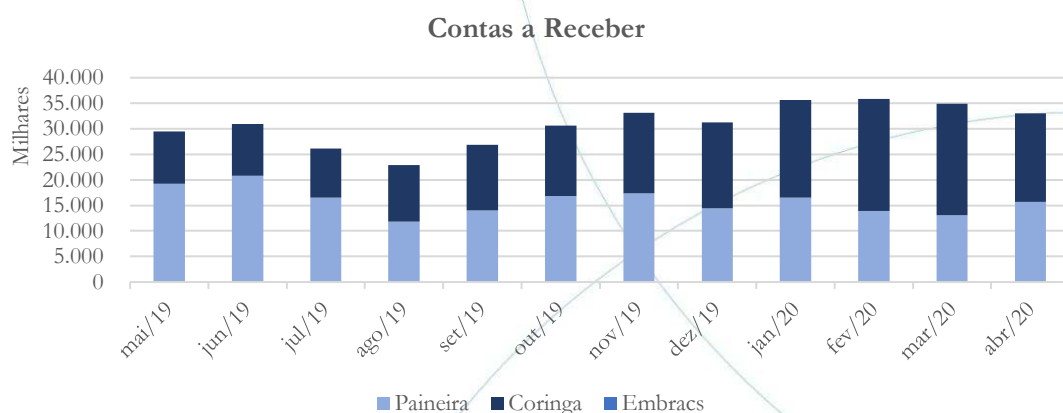
Novembro 2019: As disponibilidades do Grupo apresentaram diminuição nos meses de outubro (59,7%) e novembro (0,14%). Analisando por empresa, pode-se verificar que a Paineira registrou aumento de 95,8% entre os meses de setembro e outubro/2019, com posterior diminuição de 0,11% entre os meses de outubro e novembro/2019, enquanto na Coringa houve diminuição de 99,7% em outubro e de 6,5% no mês de novembro/2019.

Setembro 2019: Observando o gráfico acima verifica-se que as disponibilidades⁴ do Grupo Embracs apresentaram variação ao longo do exercício de 2019, contabilizando o menor saldo em março/2019 (R\$ 858 mil) e o maior saldo em setembro/2019 (R\$ 3,67 milhões).

5.1.2. Contas a Receber

⁴ Vale ainda observar que as disponibilidades estão concentradas na Paineira e na Coringa.

Gráfico 2



O saldo do contas a receber apresentou diminuição de 2,46% no mês de março/2020 e de 5,35% no mês de abril/2020.

Fevereiro 2020: O saldo do contas a receber apresentou aumento de 0,4% entre os meses de janeiro/2020 e fevereiro/2020, onde 39% diz respeito a Paineira e 61%, a Coringa.

Janeiro 2020: O contas a receber consolidado registrou aumento de 14,3% em janeiro/2020, quando comparado a dezembro/2019.

Exercícios 2019/2020	Fev/2019	mar	abr	mai	jun	jul	ago	set	out	nov	dez	Jan/2020
<i>Composição do Contas a Receber</i>	100,00	100,00	100,00	100,00	100,00	100,00	100,00	100,00	100,00	100,00	100,00	100,00
Paineira	66,10	63,80	68,39	65,54	67,50	63,24	51,87	52,20	54,91	52,30	46,34	46,28
Coringa	33,90	36,20	31,61	34,46	32,50	36,76	48,13	47,80	45,09	47,70	53,66	53,72
Embracs	0,00	0,00	0,00	0,00	0,00	0,00	0,00	0,00	0,00	0,00	0,00	0,00

Dezembro 2019: O saldo do contas a receber consolidado apresentou diminuição de 5,7% no mês de dezembro/2019, quando comparado ao mês anterior.

(em %)

Exercício 2019	jan	fev	mar	abr	mai	jun	jul	ago	set	out	nov	dez
<i>Composição do Contas a Receber</i>	100,0	100,0	100,0	100,0	100,0	100,0	100,0	100,0	100,0	100,0	100,0	100,0
Paineira	66,79	66,10	63,80	68,39	65,54	67,50	63,24	51,87	52,20	54,91	52,30	46,34
Coringa	33,21	33,90	36,20	31,61	34,46	32,50	36,76	48,13	47,80	45,09	47,70	53,66
Embracs	0,00	0,00	0,00	0,00	0,00	0,00	0,00	0,00	0,00	0,00	0,00	0,00

Novembro 2019: O contas a receber registrou aumento nos meses de outubro (14,2%) e novembro (8%). Neste último mês o saldo do contas a receber foi de R\$ 33,1 milhões, distribuído da seguinte forma:

(em %)

Exercício de 2019	jan	fev	mar	abr	mai	jun	jul	ago	set	out	nov
<i>Composição do Contas a Receber</i>	100	100	100	100	100	100	100	100	100	100	100
Paineira	66,79	66,10	63,80	68,39	65,54	67,50	63,24	51,87	52,20	54,91	52,30
Coringa	33,21	33,90	36,20	31,61	34,46	32,50	36,76	48,13	47,80	45,09	47,70
Embracs	0,00	0,00	0,00	0,00	0,00	0,00	0,00	0,00	0,00	0,00	0,00

Setembro 2019: O contas a receber do Grupo Embracs apresenta saldo acima de R\$ 20 milhões ao longo do período analisado, registrando o menor saldo no mês de janeiro/2019 (R\$ 20,94 milhões) e o maior saldo no mês de junho/2019 (R\$ 30,89 milhões). Em relação ao contas a receber verifica-se que há uma maior concentração na Paineira, conforme tabela abaixo:

	jan/19	fev/19	mar/19	abr/19	mai/19	jun/19	jul/19	ago/19	set/19
<i>Composição do Contas a Receber</i>	100,00%	100,00%	100,00%	100,00%	100,00%	100,00%	100,00%	100,00%	100,00%
Paineira	66,79%	66,10%	63,80%	68,39%	65,54%	67,50%	63,24%	51,87%	52,20%
Coringa	33,21%	33,90%	36,20%	31,61%	34,46%	32,50%	36,76%	48,13%	47,80%
Embracs	0,00%	0,00%	0,00%	0,00%	0,00%	0,00%	0,00%	0,00%	0,00%

O Grupo Embracs apresenta ainda:

	jan/19	fev/19	mar/19	abr/19	mai/19	jun/19	jul/19	ago/19	set/19
<i>Duplicatas Descontadas</i>	-699	737.785	1.061.583	679.965	1.395.100	1.514.457	541.347	1.409.067	0
Paineira	-699	737.785	1.061.583	679.965	1.395.100	1.514.457	541.347	1.409.067	0

	jan/19	fev/19	mar/19	abr/19	mai/19	jun/19	jul/19	ago/19	set/19
Coringa	0	0	0	0	0	0	0	0	0
Embracs	0	0	0	0	0	0	0	0	0
<i>Devolução de Clientes/ a Analisar</i>	979.820	1.647.749	2.437.802	2.738.019	3.138.438	3.275.027	3.715.755	3.779.741	2.209.617
Paineira	535.680	602.709	698.588	461.530	492.977	574.745	727.083	649.233	231.227
Coringa	444.140	1.045.041	1.739.215	2.276.489	2.645.461	2.700.282	2.988.672	3.130.509	1.978.390
Embracs	0	0	0	0	0	0	0	0	0

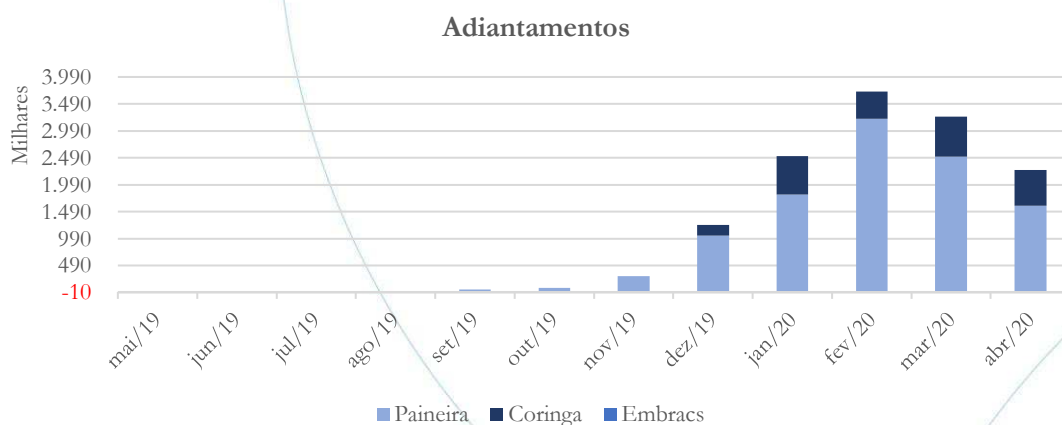
	jan/19	fev/19	mar/19	abr/19	mai/19	jun/19	jul/19	ago/19	set/19
<i>Provisão P/ Acordos Comerciais</i>	869.485	1.022.811	1.302.050	1.416.460	1.638.093	1.704.990	1.111.055	1.321.189	1.470.955
Paineira	869.485	1.022.811	1.302.050	1.416.460	1.638.093	1.704.990	1.111.055	1.321.189	1.470.955
Coringa	0	0	0	0	0	0	0	0	0
Embracs	0	0	0	0	0	0	0	0	0

A tabela abaixo compara o valor do contas a receber com o faturamento:

	jan/19	fev/19	mar/19	abr/19	mai/19	jun/19	jul/19	ago/19	set/19
<i>Contas a Receber x Fat.</i>	1,38	1,33	1,43	1,06	1,12	1,48	1,19	1,03	1,51
Paineira	1,42	1,41	1,51	1,17	1,17	1,55	1,26	0,87	1,30
Coringa	1,32	1,21	1,31	0,87	1,03	1,35	1,07	1,28	1,84
Embracs	0,00	0,00	0,00	0,00	0,00	0,00	0,00	0,00	0,00

5.1.3. Adiantamentos

Gráfico 3



O saldo da conta adiantamentos consolidada apresentou diminuição de 12,53% mês de março/2020, enquanto no mês de abril/2020 esta foi de 30,4% - conforme gráfico acima.

Fevereiro 2020: No mês de fevereiro/2020, o saldo da conta adiantamentos consolidada registrou aumento de 47,4%.

Janeiro 2020: A conta adiantamentos consolidada apresentou aumento de 102,5% entre os meses de dezembro/2019 e janeiro/2020. A conta adiantamentos da Paineira apresentou aumento de 72,4%, enquanto na Coringa o aumento foi de 259,7% - conforme gráfico acima. Solicitamos à recuperanda que nos informe o motivo do aumento registrado.

De acordo com a recuperanda:

Refere-se a valores antecipados a fornecedores de Matéria-prima e que ainda não foram compensados.

Solicitamos à recuperanda que encaminhe a composição, bem como os comprovantes referentes a tal movimentação financeira⁵.

Dezembro 2019: O saldo da conta adiantamentos da Paineira registrou aumento de 253% no mês de dezembro/2019, quando comparado ao mês anterior. Em relação a Coringa, o saldo contabilizado foi de R\$ 200.386. Solicitamos à recuperanda que encaminhe a composição da conta adiantamentos⁶.

⁵ As informações foram encaminhadas.

⁶ Recebemos a informação solicitada, a qual está sendo analisada.

Novembro 2019: No mês de outubro/2019, o saldo da conta adiantamentos apresentou aumento de 59,6%, concentrando-se na Paineira (conforme gráfico acima), enquanto no mês de novembro/2019, a conta adiantamentos registrou aumento de 295%. Solicitamos à recuperanda que preste esclarecimentos a respeito de tal reconhecimento.

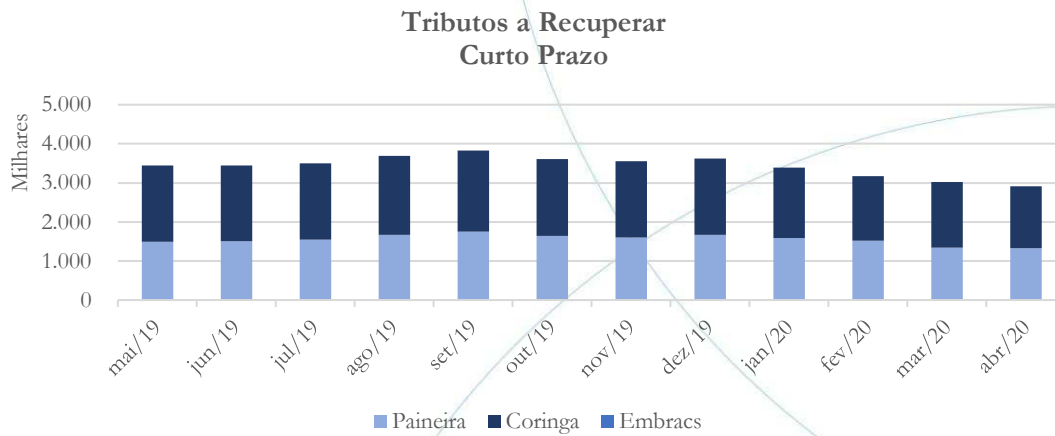
De acordo com a recuperanda:

O aumento na conta de Adiantamento à Fornecedores ocorreu em função da exigência pela antecipação dos pagamentos de títulos para fornecimento de insumos por parte de nossos formadores em geral.

Setembro 2019: O Grupo Embracs contabilizou saldo elevado na conta adiantamentos referente aos meses de janeiro e fevereiro/2019, enquanto nos meses seguintes o saldo apresentou diminuição: com valores próximos a zero. No mês de setembro, o saldo contabilizou aumento – conforme gráfico acima.

5.1.4. Créditos Tributários

Gráfico 4



A conta tributos a recuperar a curto prazo apresentou diminuição no saldo referente aos meses de abril (4,69%) e maio (3,72%).

Fevereiro 2020: O saldo dos tributos a recuperar a curto prazo apresentou diminuição de 6,3% no mês de fevereiro/2020, quando comparado ao mês anterior.

Janeiro 2020: Os tributos a recuperar registraram diminuição de 6,4% entre os meses de dezembro/2019 e janeiro/2020.

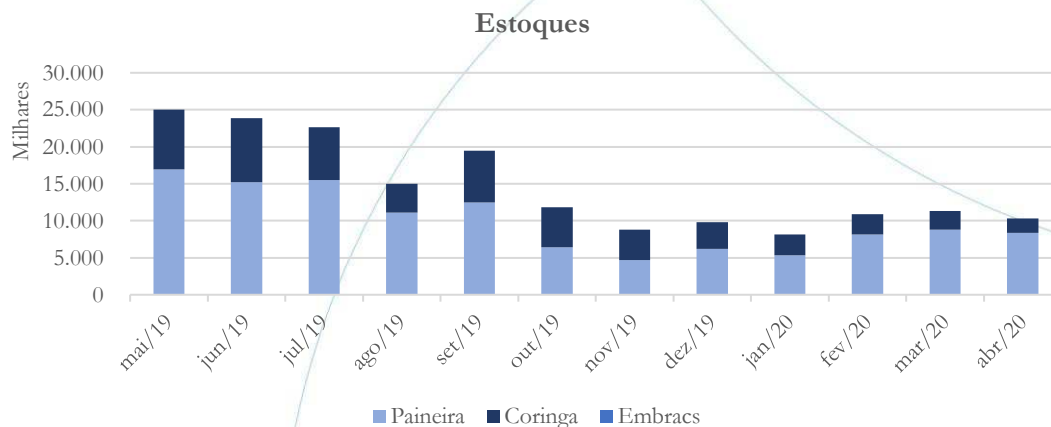
Dezembro 2019: O saldo da conta tributos a recuperar apresentou aumento de 1,8% entre os meses de novembro e dezembro/2019.

Novembro 2019: A conta tributos recuperar registrou diminuição nos meses de outubro (5,8%) e novembro (1,6%), conforme gráfico acima.

Setembro 2019: Observando a conta tributos a recuperar verifica-se que houve aumento de 23,6% entre os meses de janeiro e setembro/2019.

5.1.5. Estoques

Gráfico 5



O saldo da conta estoques registrou aumento de 3,99% no mês de março/2020, com posterior diminuição de 8,56% no mês de abril/2020.

Fevereiro 2020: No mês de fevereiro/2020, o saldo da conta estoques registrou aumento de 33,6%.

Janeiro 2020: A conta estoques consolidada apresentou diminuição de 17,24% entre os meses de dezembro/2019 e janeiro/2020.

Dezembro 2019: O saldo da conta estoques consolidado registrou aumento de 12% em dezembro/2019, quando comparado ao mês anterior. Observando o saldo da Paineira verifica-se que houve

aumento de 32,9%, enquanto na Coringa houve diminuição de 11,7%.

Novembro 2019: A conta estoques apresentou diminuição nos meses de outubro (38,5%) e novembro (25,5%).

Exercício 2019	jan	fev	mar	abr	mai	jun	jul	ago	set	out	nov
<i>Estoque x Rec. Líquida</i>	1,50	1,34	1,16	0,97	0,86	1,11	1,04	1,02	1,28	1,38	1,39
Paineira	1,49	1,37	1,24	1,03	0,90	1,13	1,14	1,10	1,38	1,51	1,51
Coringa	1,52	1,26	1,04	0,87	0,80	1,08	0,87	0,88	1,11	1,18	1,18
Embracs	0,00	0,00	0,00	0,00	0,00	0,00	0,00	0,00	0,00	0,00	0,00

Setembro 2019: A conta estoques do Grupo Embracs registrou saldo entre R\$ 15 milhões (agosto/2019) e R\$ 25 milhões (maio/2019).

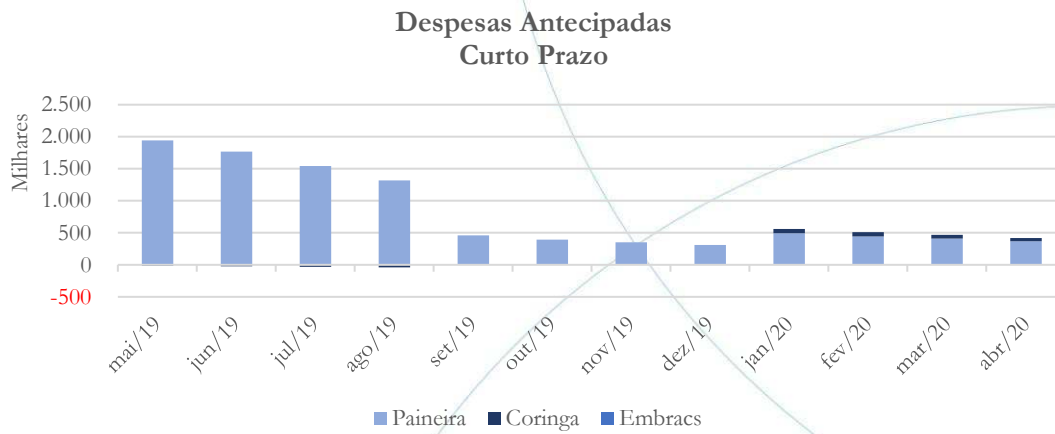
Exercício 2019	jan	fev	mar	abr	mai	jun	jul	ago	set
<i>Estoque x Rec. Líquida</i>	1,50	1,34	1,16	0,97	0,86	1,11	1,04	1,02	1,28
Paineira	1,49	1,37	1,24	1,03	0,90	1,13	1,14	1,10	1,38
Coringa	1,52	1,26	1,04	0,87	0,80	1,08	0,87	0,88	1,11
Embracs	0,00	0,00	0,00	0,00	0,00	0,00	0,00	0,00	0,00

De acordo com a tabela⁷ acima, verificamos que os estoques estão acompanhando a receita líquida.

5.1.6. Despesas Antecipadas

⁷ A partir desta podemos verificar que há maior concentração de estoque na Paineira.

Gráfico 6



Nos meses de março/2020 e abril/2020, as despesas antecipadas apresentaram diminuição de 9,16% e 10,06%, respectivamente.

Fevereiro 2020: O saldo das despesas antecipadas a curto prazo registrou diminuição de 8,8% no mês de fevereiro/2020, quando comparado ao mês anterior.

Janeiro 2020: As despesas antecipadas a curto prazo apresentaram aumento de 80% entre os meses de dezembro/2019 e janeiro/2020. Solicitamos à recuperanda que nos informe o motivo do aumento contabilizado na conta despesas antecipadas, bem como que encaminhe o detalhamento referente a conta despesas a vencer.

Segundo a recuperanda:

Refere-se a despesas de IOF de Contratos de Empréstimos do Paineira transferidos do Não Circulante para o Circulante. Também foram incluídos no

mês de janeiro valores de IPTU que serão lançados no resultado no decorrer do ano vigente.

Dezembro 2019: O saldo da conta despesas antecipadas a curto prazo registrou diminuição de 11,3% entre os meses de novembro e dezembro/2019.

Novembro 2019: A conta despesas antecipadas apresentaram diminuição nos meses de outubro (13%) e de novembro (11,5%) referentes à seguros e juros sobre empréstimos.

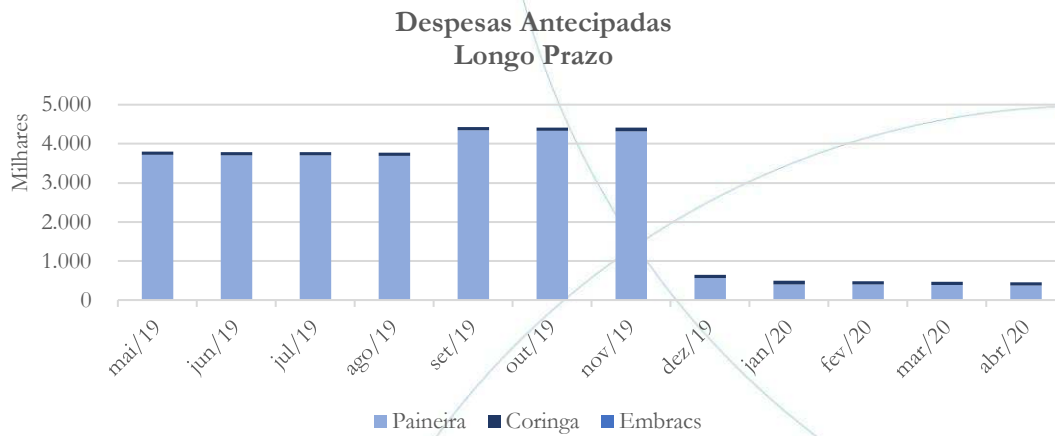
Setembro 2019: Conforme gráfico acima verifica-se que as despesas antecipadas a curto prazo concentraram-se na Paineira, sendo prioritariamente devido a juros sobre empréstimos a apropriar. No que diz respeito ao valor credor apresentado na Coringa, solicitamos a recuperanda que esclareça o saldo referente a linha farmácia a vencer.

A recuperanda nos informou que:

Os Valores lançados na Conta Farmácia a Vencer, referem-se à assistência médica dos dependentes dos empregados. Estes valores são de responsabilidade dos empregados. O correto seria lançar a crédito no resultado na conta assistência médica.

Solicitamos que a recuperanda realize a correção do lançamento mencionado. A recuperanda informou que as correções foram realizadas.

Gráfico 7



A conta despesas antecipadas apresentou diminuição de 2,93% entre os meses de fevereiro/2020 e março/2020 e de 1,82% entre os meses de março/2020 e abril/2020.

Fevereiro 2020: O saldo das despesas antecipadas a longo prazo registrou diminuição de 1,7% entre os meses de janeiro/2020 e fevereiro/2020.

Janeiro 2020: A longo prazo, as despesas antecipadas apresentaram diminuição de 24,4% entre os meses de dezembro/2019 e janeiro/2020.

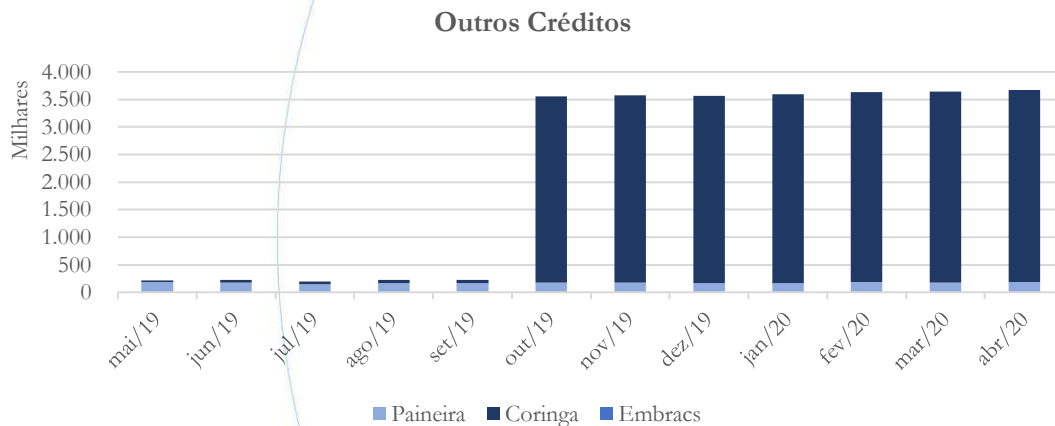
Dezembro 2019: As despesas antecipadas a longo prazo contabilizaram diminuição de 85,3% no período compreendido entre os meses de novembro e dezembro/2019. Conforme o balancete apresentado da Paineira, a diminuição refere-se a juros passivos a vencer – empréstimos (conta 1.2.1.12.00000003). Solicitamos à recuperanda que nos informe a contrapartida do saldo contabilizado.

Novembro 2019: A longo prazo, as despesas antecipadas registraram leve diminuição de 0,2% nos meses de outubro e novembro/2019, referente à parcelamento de ICMS.

Setembro 2019: A conta despesas antecipadas a longo prazo também apresenta maior concentração na Paineira – conforme gráfico acima – referente a juros sobre empréstimos a apropriar, a qual registrou aumento de 17,2% no mês de setembro/2019 quando comparado ao mês anterior.

5.1.7. Outros Créditos

Gráfico 8



A conta outros créditos apresentou leve aumento nos meses de março (0,34%) e abril (0,75%).

Fevereiro 2020: O saldo da conta outros créditos registrou aumento de 1,1% no mês de fevereiro/2020, quando comparado ao mês anterior.

Janeiro 2020: A conta outros créditos apresentou aumento de 0,7% entre os meses de dezembro/2019 e janeiro/2020.

Dezembro 2019: Entre os meses novembro e dezembro/2019, a conta outros créditos consolidada registrou diminuição de 0,08%, quando comparada ao mês anterior. Analisando os dados da Paineira verifica-se que houve diminuição de 7,5%, enquanto na Coringa houve aumento de 0,3%, no mesmo período.

Novembro 2019: O saldo da conta outros créditos apresentou aumento expressivo na Coringa – conforme gráfico acima – nos últimos dois meses em análise. Solicitamos à recuperanda que nos informe o motivo do aumento contabilizado.

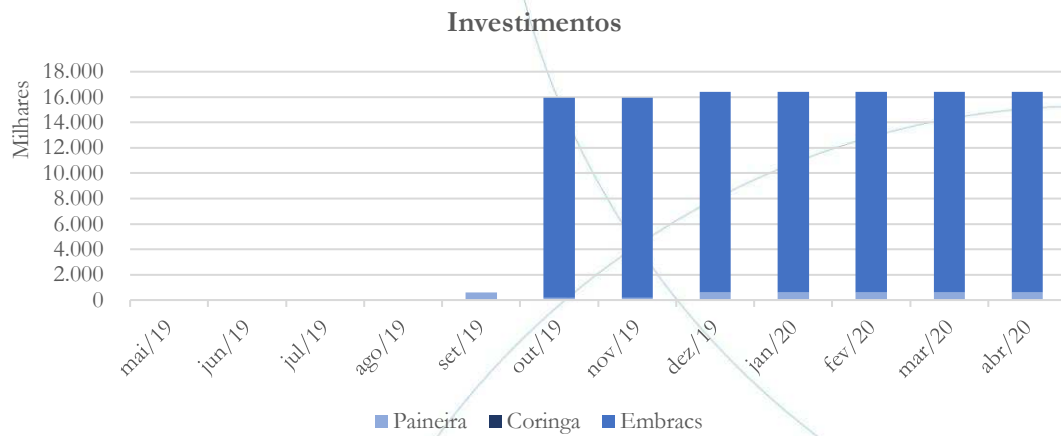
Segundo a recuperanda:

No mês de outubro, o banco Itaú descontou valores da conta corrente do Coringa Alimentos referente a títulos devidos por Paineira Alimentos. Estes valores foram registrados na conta Outros Créditos no Coringa.

Setembro 2019: A conta outros créditos registrou aumento de 22,8% no mês de maio/2019, quando comparado ao mês anterior – maior aumento contabilizado no período em análise.

5.1.8. Investimentos

Gráfico 9



O saldo da conta investimentos não apresentou alteração nos meses de março/2020 e abril/2020.

Fevereiro 2020: A conta investimentos manteve-se estável entre os meses de janeiro/2020 e fevereiro/2020.

Janeiro 2020: A conta investimentos não apresentou alteração no saldo referente ao mês de janeiro/2020, quando comparado ao mês anterior.

Dezembro 2019: O saldo da conta investimentos apresentou aumento de 2,8% entre os meses de novembro e dezembro/2019, proveniente da Paineira. Ainda referente a conta investimentos, solicitamos à recuperanda que nos informe o motivo da variação registrada na linha 1.2.2.06.00000011 no mês de dezembro/2019⁸.

⁸ Os esclarecimentos estão sendo analisados.

Novembro 2019: No mês de outubro/2019, a conta investimento registrou aumento significativo, cujo saldo, anteriormente registrado na Paineira e na Coringa, passou a ser contabilizado na Embracs na linha outras participações societárias, segundo esclarecimentos prestados.

Setembro 2019: A conta investimentos, calculada a partir dos Balancetes enviados pelas Recuperandas, apresenta valor incompatível com aqueles apresentados no Balanço Patrimonial. Observando os balancetes verifica-se que somente a Paineira apresenta investimentos em caráter permanente, os quais são compostos por aplicações financeiras no Santander/Banespa. No entanto, ao analisar os Balanços recebidos é possível identificar, na Embracs Participações, saldo no valor de R\$ 15.789.980,00 que não está refletido no balancete da empresa. Solicitamos à recuperanda que esclareça a divergência apontada.

A recuperanda nos informou que:

O Valor R\$ 15.789.980,00 refere-se ao Capital Social da Embracs que está no Balanço Patrimonial. Faltou contemplar o lançamento no Razão e consequentemente no Balancete.

Solicitamos à recuperanda que realize o lançamento e o traga corrigido⁹ para os próximos meses.

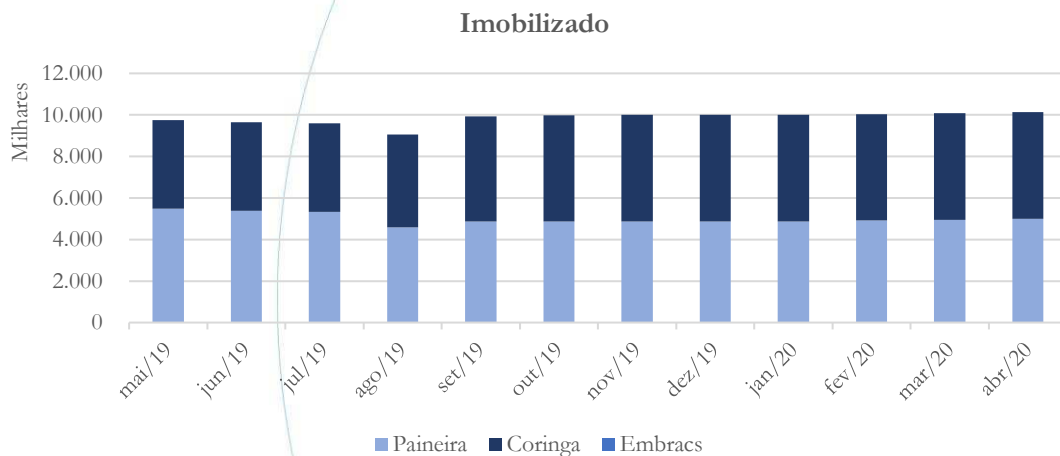
⁹ A recuperanda informou que as correções foram efetuadas.

5.1.9. Imobilizado¹⁰

A lei 11.101/05 – que regula a recuperação judicial, a extrajudicial e a falência do empresário e da sociedade empresária – em seu art. 66, aponta que:

Após a distribuição do pedido de recuperação judicial, o devedor não poderá alienar ou onerar bens ou direitos de seu ativo permanente, salvo evidente utilidade reconhecida pelo juiz, depois de ouvido o Comitê, com exceção daqueles previamente relacionados no plano de recuperação judicial.

Gráfico 10



No mês de março/2020, o imobilizado apresentou aumento de 0,3%, enquanto em abril/2020 este foi de 0,56%.

Fevereiro 2020: O saldo do imobilizado registrou aumento de 0,4% no mês de fevereiro/2020, quando comparado ao mês anterior.

¹⁰ O saldo da conta imobilizado desconsidera a depreciação.

Janeiro 2020: O imobilizado manteve-se estável entre os meses de dezembro/2019 e janeiro/2020.

Dezembro 2019: O saldo consolidado da conta imobilizado apresentou aumento de 0,1% entre os meses de novembro e dezembro/2019. Individualmente, verifica-se que a Paineira apresentou leve aumento de 0,05%, enquanto na Coringa este foi de 0,14%, no mesmo período em análise.

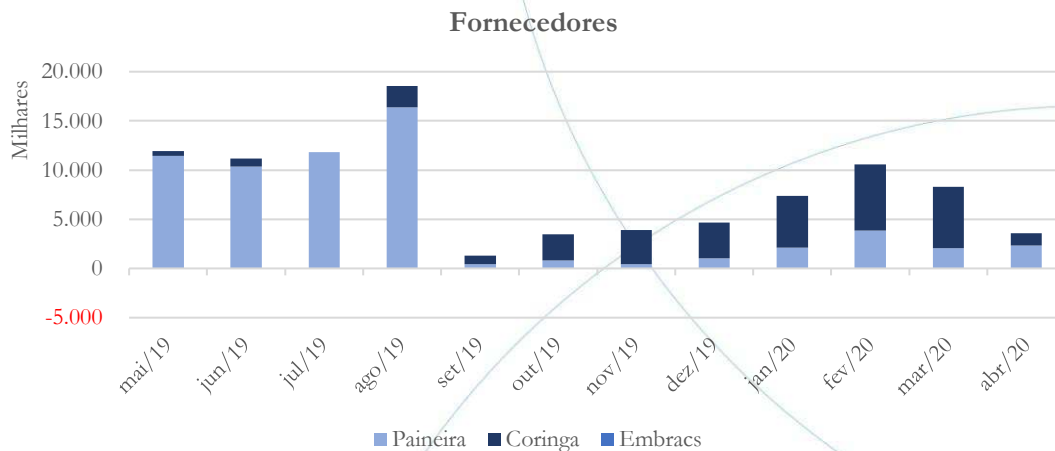
Novembro 2019: A conta imobilizado do Grupo Embracs registrou aumento de 0,3% entre os meses de setembro e outubro/2019 e 0,26% entre os meses de outubro e novembro/2019.

Setembro 2019: Desconsiderando a depreciação, a Embracs apresentou diminuição na conta imobilizado no valor de aproximadamente R\$ 1 milhão em seu imobilizado entre o período de janeiro a agosto/2019, com posterior aumento a patamares próximos ao registrado no início do período¹¹ - conforme pode ser observado no gráfico acima.

5.1.10. Fornecedores

¹¹ Em janeiro/2019, o saldo contabilizado era de R\$ 10,3 milhões, enquanto no mês de setembro/2019, este passou para R\$ 9,9 milhões.

Gráfico 11



O saldo da conta fornecedores apresentou diminuição de 21,49% no mês de março/2020, enquanto no mês de abril/2020 esta foi de 57,14%.

Fevereiro 2020: A conta fornecedores registrou aumento de 43,3% no mês de fevereiro/2020, quando comparado ao mês anterior. Solicitamos à recuperanda que nos informe o motivo dos sucessivos aumentos contabilizados nos últimos meses.

A recuperanda informou que:

O aumento se deu em função de títulos pagos e não compensados no período, mas que, foram compensados em períodos posteriores.

Janeiro 2020: O saldo da conta fornecedores consolidado apresentou aumento de 57,7%, entre os meses de dezembro/2019 e janeiro/2020. A conta fornecedores da Paineira apresentou aumento de 107,2, enquanto na Coringa o aumento foi de 43,8%.

Dezembro 2019: A conta fornecedores consolidada registrou aumento de 20,3% entre os meses de novembro e dezembro/2019. No mesmo período, a Paineira contabilizou aumento de 148,3%, enquanto na Coringa o aumento foi de 5%. Apesar do aumento registrado, o valor pode ser considerado compatível com o faturamento da empresa. Para acompanhamento da movimentação, solicitamos à recuperanda que encaminhe o *aging list*¹².

Novembro 2019: O saldo da conta fornecedores apresentou aumento de 164,5% entre os meses de setembro e outubro/2019 e 11,7% entre os meses de outubro e novembro/2019, concentrando-se na Coringa. Segundo a recuperanda, o *aumento na conta de fornecedores se deu em função de que os títulos incluídos até o dia 23 de setembro de 2019 foram transferidos para a conta créditos sujeitos a recuperação judicial*.

Setembro 2019: Entre os meses de janeiro a agosto/2019, o saldo da conta fornecedores ficou concentrado na Paineira¹³. No mês de setembro/2019 houve forte queda (92,9%) no saldo da conta fornecedores, o qual foi marcado pela reclassificação de valores para as contas específicas de créditos sujeitos a recuperação judicial. Solicitamos à recuperanda que confirme a afirmação acima.

Segundo a recuperanda:

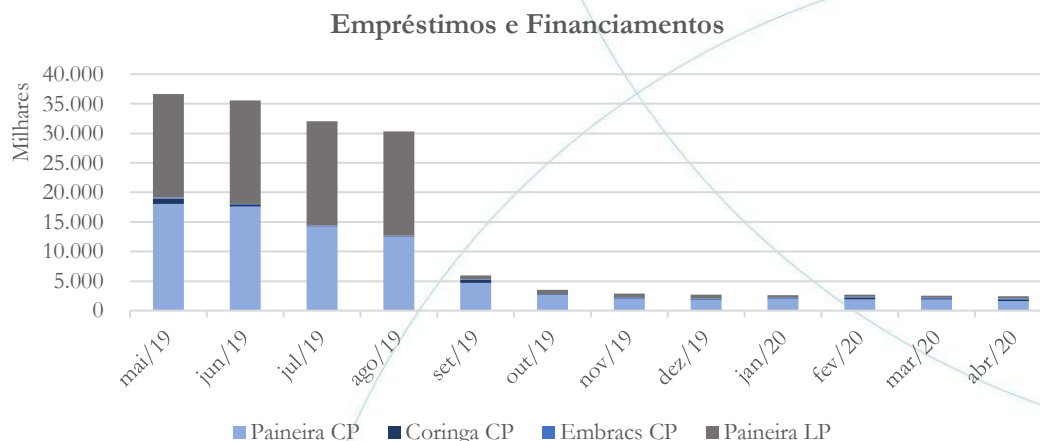
No mês de setembro o grupo de fornecedores, seja no Paineira e na Coringa foram transferidos para a conta de créditos sujeitos a recuperação judicial.

¹² A recuperanda informou os títulos ainda não foram compensados.

¹³ Vale observar que no mês de julho/2019, a Coringa contabilizou saldo negativo (credor) na conta fornecedores.

5.1.11. Empréstimos e Financiamentos

Gráfico 12



A curto prazo, o saldo da conta empréstimos e financiamentos registrou diminuição de 7,94% entre os meses de fevereiro/2020 e março/2020, enquanto no mês de abril/2020 esta foi de 3,68%. A longo prazo, o saldo manteve-se estável.

Fevereiro 2020: No mês de fevereiro/2020, a conta empréstimos e financiamentos a curto prazo apresentou aumento de 4,3%, enquanto a longo prazo, este manteve-se estável.

Janeiro 2020: O saldo da conta empréstimos e financiamentos a curto prazo registrou aumento de 9,8%, enquanto a longo prazo houve diminuição de 44,7%. Solicitamos à recuperanda que encaminhe a composição da conta empréstimos e financiamentos referente a este período.

Segundo a recuperanda:

No mês de janeiro foram transferidas parcelas de Empréstimos Não Circulante (Longo prazo) para o Passivo Circulante (Curto Prazo).

Dezembro 2019: A conta empréstimos e financiamentos a curto prazo apresentou diminuição de 6,8% entre os meses de novembro e dezembro/2019, enquanto no longo prazo o saldo da conta empréstimos e financiamentos manteve-se estável.

Novembro 2019: O saldo da conta empréstimos e financiamentos a curto prazo registrou diminuição nos meses de outubro (47%) e novembro (21,7%), mantendo-se estável a longo prazo.

Setembro 2019: A conta empréstimos e financiamentos, tanto a curto quanto a longo prazo está concentrado na Paineira, cuja composição pode ser analisada na tabela abaixo:

	jan/19	fev/19	mar/19	abr/19	mai/19	jun/19	jul/19	ago/19	set/19
% de Empréstimos CP	100,00%	100,00%	100,00%	100,00%	100,00%	100,00%	100,00%	100,00%	100,00%
Paineira	98,43%	96,95%	99,17%	95,41%	94,27%	97,51%	98,81%	98,15%	87,72%
Coringa	1,02%	2,45%	0,20%	3,96%	5,11%	1,79%	0,26%	0,72%	9,40%
Embracs	0,55%	0,60%	0,63%	0,63%	0,62%	0,70%	0,93%	1,13%	2,88%

A longo prazo, somente a Paneira possui valor contabilizado¹⁴.

5.1.12. Obrigações Sociais e Trabalhistas

¹⁴ O valor referente a Embracs não está sendo considerado por se tratar de *intercompany*.

Gráfico 13



A conta obrigações trabalhistas registrou aumento no saldo referente aos meses de março (10,33%) e abril (12,39%).

Fevereiro 2020: As obrigações sociais e trabalhistas apresentaram aumento de 5,5% no mês de fevereiro/2020, quando comparado ao mês anterior.

Janeiro 2020: O saldo das obrigações sociais e trabalhistas registrou aumento de 8,6% entre os meses de dezembro/2019 e janeiro/2020.

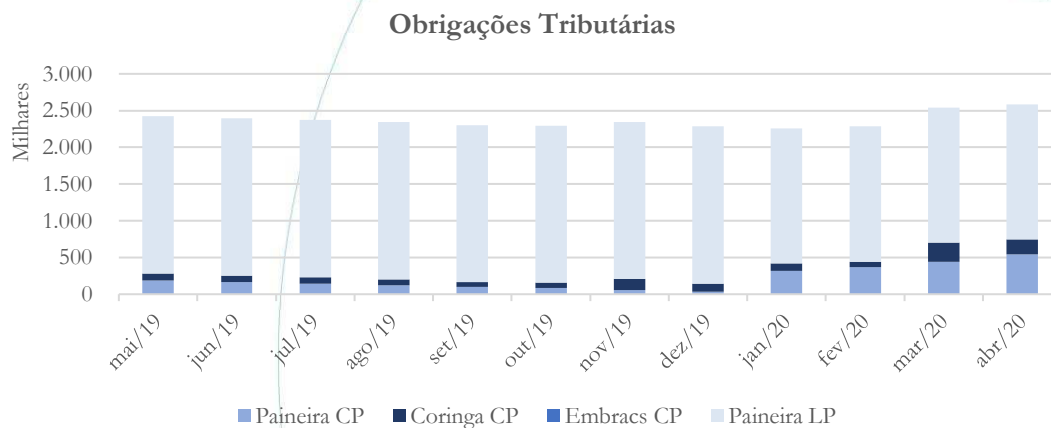
Dezembro 2019: A conta obrigações sociais e trabalhistas apresentou diminuição de 23% entre os meses de novembro e dezembro/2019.

Novembro 2019: O saldo da conta obrigações sociais e trabalhistas registrou diminuição nos meses de outubro (4,2%) e novembro (16,2%), conforme gráfico acima.

Setembro 2019: As obrigações sociais e trabalhistas da Embracs estão divididas entre a Paineira e a Coringa. Embora o saldo no mês de setembro/2019 referente a Coringa tenha registrado diminuição (31,2%), esta apresentou aumento ao longo do período analisado, enquanto o saldo na Paineira apresentou aumento de 1,6% no mês de setembro/2019 quando comparado ao mês de janeiro/2019.

5.1.13. Obrigações Fiscais e Tributárias

Gráfico 14



O passivo tributário a curto prazo registrou aumento de 59,09% entre os meses de fevereiro/2020 e março/2020 e de 6,08% entre os meses de março/2020 e abril/2020.

A longo prazo, manteve-se estável.

Fevereiro 2020: Entre os meses de janeiro/2020 e fevereiro/2020, o passivo tributário a curto prazo apresentou aumento de 6,3%. A longo prazo, o saldo manteve-se estável.

Janeiro 2020: As obrigações tributárias a curto prazo registraram aumento de 184,7% entre os meses de dezembro/2019 e janeiro/2020, cuja principal responsável foi a Paineira. Em relação ao longo prazo houve diminuição de 13,9%, no mesmo período. Solicitamos à recuperanda maiores esclarecimentos a respeito de tais reconhecimentos.

A recuperanda informou que:

Refere-se a valores de Parcelamento de INSS, transferidos do Não Circulante (Longo prazo) para o Passivo Circulante (Curto prazo).

Dezembro 2019: O saldo da conta obrigações tributárias a curto prazo referente ao Grupo Embracs apresentou diminuição de 28,9% entre os meses de novembro e dezembro/2019, enquanto a longo prazo, este manteve-se estável.

Novembro 2019: A conta obrigações tributárias a curto prazo registrou diminuição de 2,9% no mês de outubro/2019, com posterior aumento de 29,3% no mês de novembro/2019, quando comparada ao mês anterior. Em relação ao longo prazo, o saldo manteve-se estável.

Setembro 2019: As obrigações tributárias a curto prazo da Embracs possuem a seguinte composição:

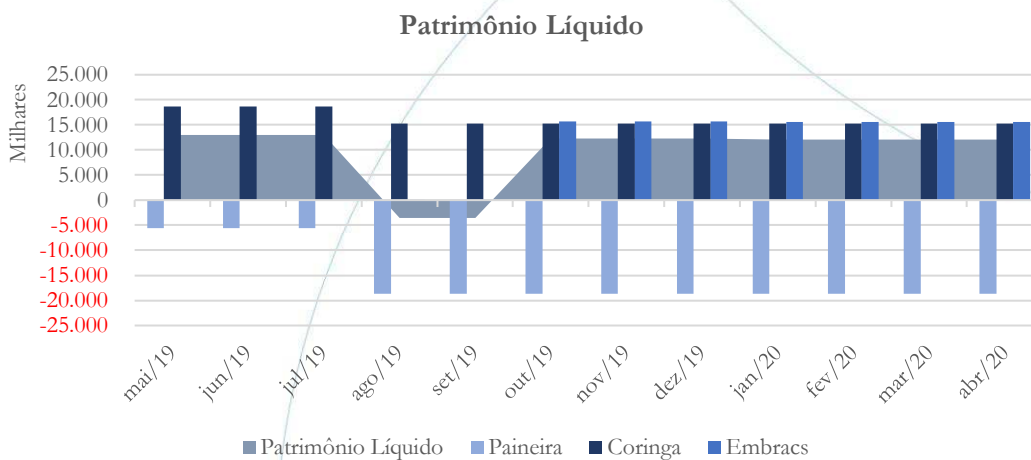
	jan/19	fev/19	mar/19	abr/19	mai/19	jun/19	jul/19	ago/19	set/19
<i>% de Obrig. Tribut. CP</i>	100,00%	100,00%	100,00%	100,00%	100,00%	100,00%	100,00%	100,00%	100,00%
Paineira	84,75%	78,22%	68,57%	67,15%	65,77%	64,10%	60,63%	58,55%	60,37%
Coringa	15,25%	21,78%	31,43%	32,85%	34,23%	35,90%	39,37%	41,45%	39,63%

Embracs	0,00%	0,00%	0,00%	0,00%	0,00%	0,00%	0,00%	0,00%	0,00%
---------	-------	-------	-------	-------	-------	-------	-------	-------	-------

No que diz respeito as obrigações tributárias a longo prazo, estas encontram-se na Coringa. Vale observar que a Embracs Participações não apresenta passivo tributário.

5.1.14. Patrimônio Líquido

Gráfico 15



O patrimônio líquido manteve-se estável entre os meses de fevereiro/2020 a abril/2020.

Fevereiro 2020: O patrimônio líquido manteve-se estável no mês de fevereiro/2020, quando comparado ao mês anterior.

Janeiro 2020: O patrimônio líquido consolidado registrou diminuição de 0,98% entre os meses de dezembro/2019 e janeiro/2020.

Dezembro 2019: Em relação ao saldo da conta patrimônio líquido não houve alteração no mês de dezembro/2019, quando comparado ao mês anterior.

Novembro 2019: Das recuperandas do Grupo, apenas a Paineira possui patrimônio líquido com saldo negativo. A correção realizada na conta investimento proporcionou a reversão no patrimônio líquido da Coringa e Embracs, cujo resultado final foi a contabilização de saldo positivo no Grupo – conforme gráfico acima.

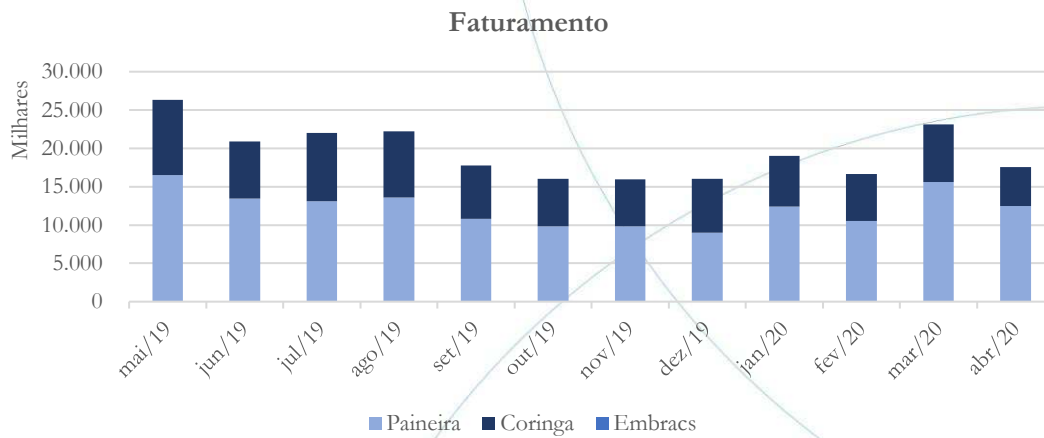
Setembro 2019: Em relação ao patrimônio líquido tanto a Paineira, quanto a Embracs Participações apresentam saldo negativo – conforme gráfico acima. A partir da consolidação dos dados verifica-se que este mantém-se negativo, indicando passivo a descoberto.

5.2. Análise da Demonstração do Resultado do Exercício

A Demonstração do Resultado do Exercício (DRE), como relatório contábil é confeccionada junto com o Balanço Patrimonial e oferece uma síntese econômica das atividades operacionais e não operacionais permitindo visualizar assim se a empresa está gerando lucro ou prejuízo, em um determinado período de tempo.

5.2.1. Faturamento

Gráfico 16



O faturamento registrou aumento de 38,78% entre os meses de fevereiro/2020 e março/202, com posterior diminuição de 24,17% - conforme gráfico acima.

Fevereiro 2020: No mês de fevereiro/2020, o faturamento consolidado apresentou diminuição de 12,4%. A Paineira contabilizou diminuição de 15,5%, enquanto na Coringa, a diminuição foi de 6,7%.

Janeiro 2020: Entre os meses de dezembro/2019 e janeiro/2020, o faturamento consolidado apresentou aumento de 18,7%. Enquanto na Paineira, o faturamento registrou aumento de 38,1%, na Coringa houve diminuição de 6,1% no mesmo período.

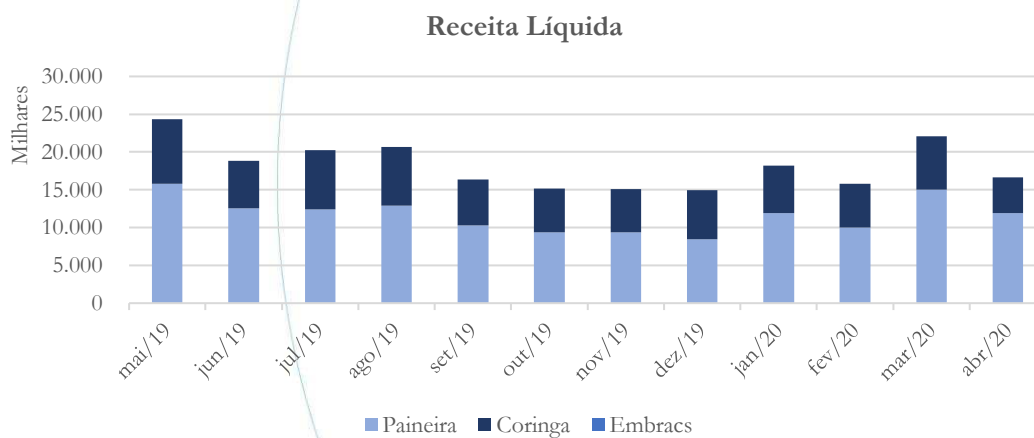
Dezembro 2019: O faturamento consolidado registrou aumento de 0,53% entre os meses de novembro e dezembro/2019. Individualmente, enquanto o faturamento da Paineira apresentou diminuição de 8,7%, na Coringa este contabilizou aumento de 15,5%, no mesmo período em análise.

Novembro 2019: O faturamento consolidado registrou diminuição nos meses de outubro (9,9%) e novembro (0,4%), conforme gráfico acima.

Setembro 2019: Embora o faturamento ¹⁵ da Embracs tenha registrado aumento de 73,9% entre os meses de janeiro e maio/2019 – como podemos observar no gráfico acima – este apresentou diminuição na Paineira (34,6%), assim como na Coringa (29%) no mês de setembro/2019 quando comparado ao mês anterior.

5.2.2. Receita Líquida

Gráfico 17



No mês de março/2020, a receita líquida apresentou aumento de 40,02%, enquanto no mês de abril/2020 houve diminuição de 24,67% - conforme gráfico acima.

¹⁵ A Embracs Participações, por ser uma *holding*, não apresenta faturamento.

Fevereiro 2020: A receita líquida consolidada registrou diminuição de 13,2% entre os meses de janeiro/2020 e fevereiro/2020. Enquanto na Paineira, a diminuição foi de 16%, na Coringa esta foi de 8,1%.

Janeiro 2020: A receita líquida acumulada apresentou aumento de 21,7% entre os meses de dezembro/2019 e janeiro/2020. Em relação a Paineira houve aumento de 41% na receita líquida, enquanto na Coringa houve diminuição de 3,5%.

Dezembro 2019: A receita líquida consolidada registrou diminuição de 0,93% entre os meses de novembro e dezembro/2019. Na Paineira, o saldo da receita líquida apresentou diminuição de 9,5%, enquanto na Coringa houve aumento de 13%, no mesmo período em análise.

Novembro 2019: A receita líquida contabilizou diminuição nos meses de outubro (7,4%) e novembro (0,6%), proporcional ao faturamento.

Setembro 2019: Acompanhando o faturamento, a receita líquida contabilizou aumento de 74,1% entre os meses de janeiro e maio/2019, com posterior diminuição nos meses de junho (22,6%) e setembro (20,6%).

A tabela abaixo apresenta o percentual de deduções de vendas de cada uma das empresas:

	jan/19	fev/19	mar/19	abr/19	mai/19	jun/19	jul/19	ago/19	set/19
--	--------	--------	--------	--------	--------	--------	--------	--------	--------

% Deduções de Vendas	7,70%	8,19%	9,15%	10,11%	7,56%	9,74%	8,08%	6,97%	7,73%
Paineira	3,60%	3,71%	4,66%	7,05%	4,21%	6,75%	5,00%	4,92%	4,66%
Coringa	15,39%	15,69%	16,04%	15,02%	13,19%	15,17%	12,59%	10,22%	12,49%
Embracs	0,00%	0,00%	0,00%	0,00%	0,00%	0,00%	0,00%	0,00%	0,00%

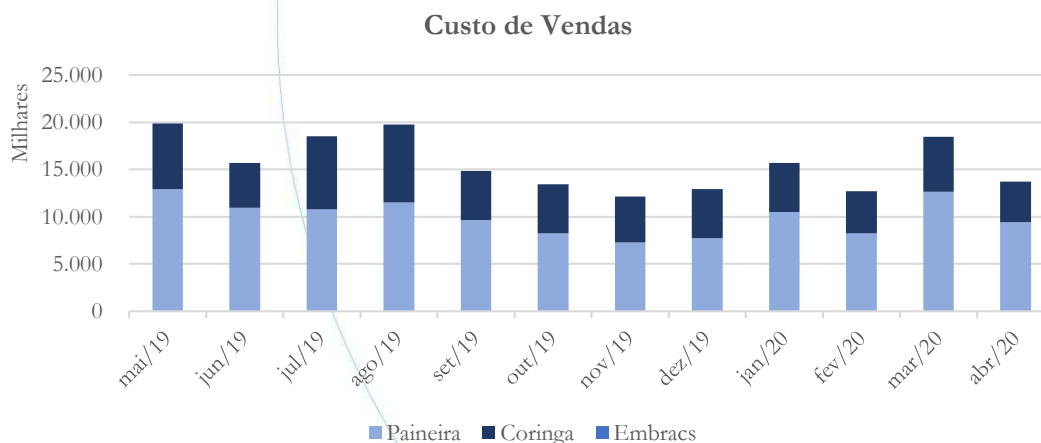
Como podemos observar acima, a Paineira possui deduções de vendas inferiores a Coringa. Solicitamos a Embracs que informe se há alíquotas e possíveis regimes especiais em cada uma das empresas.

De acordo com a recuperanda:

A Paineira não tem Filial e a Coringa tem Filial. Na Paineira e na Matriz da Coringa possuem benefício de Crédito Outorgado de ICMS, onde, é feito um lançamento do estorno da despesa de ICMS no mês.

5.2.3. Custo de Vendas

Gráfico 18



O saldo da conta custo de vendas registrou aumento de 45,77% no mês de março/2020 quando comparado ao mês anterior, com posterior diminuição de 25,73% no mês de abril/2020.

Fevereiro 2020: O custo de vendas consolidado apresentou diminuição de 19,1% no mês de fevereiro/2020, quando comparado ao mês anterior. Na Paineira, a diminuição foi de 21,2%, enquanto na Coringa esta foi de 15%.

Janeiro 2020: O custo de vendas consolidado apresentou aumento de 21,3% entre os meses de dezembro/2019 e janeiro/2020. Enquanto na Paineira, o custo de vendas apresentou aumento de 35,2%, na Coringa o aumento foi de 0,5% no mesmo período.

Dezembro 2019: O saldo da conta custo de vendas consolidado registrou aumento de 6,2% no mês de dezembro/2019, quando comparado ao mês anterior.

Novembro 2019: O custo de vendas também apresentou diminuição nos meses de outubro (9,4%) – proporcional a receita – e de novembro (9,6%) – apresentando, assim, ganho de produtividade, uma vez que a diminuição no saldo foi superior a diminuição no saldo da receita.

Setembro 2019: Embora o custo de vendas tenha apresentado diminuição (20,6%) no mês de setembro/2019, este mantém alto quando comparado a receita líquida – conforme pode-se observar na tabela abaixo:

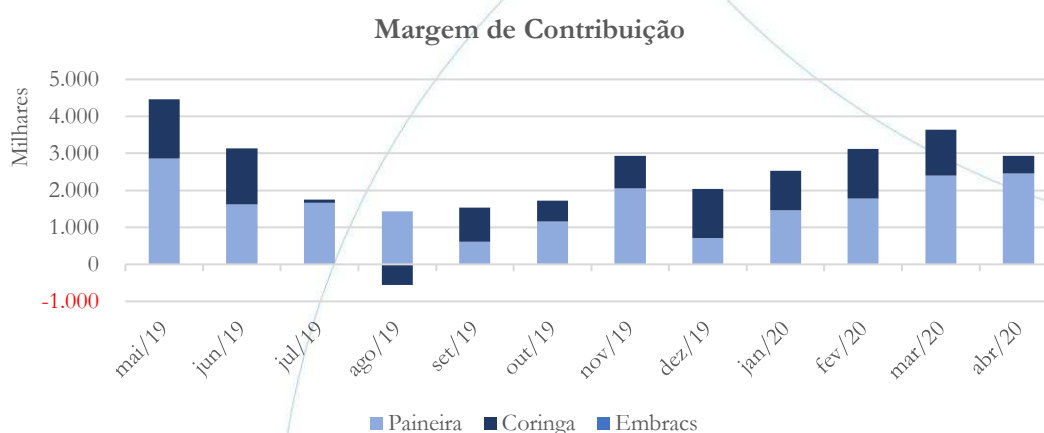
	jan/19	fev/19	mar/19	abr/19	mai/19	jun/19	jul/19	ago/19	set/19
CV x Rec. Liq.	92,39%	84,74%	77,90%	93,72%	81,64%	83,35%	91,37%	95,72%	90,64%
Paineira	88,77%	83,13%	82,92%	87,76%	81,84%	87,13%	86,57%	88,89%	94,12%
Coringa	100,10%	87,83%	69,14%	104,18%	81,26%	75,82%	98,99%	107,17%	84,79%

Embracs	0,00%	0,00%	0,00%	0,00%	0,00%	0,00%	0,00%	0,00%	0,00%
---------	-------	-------	-------	-------	-------	-------	-------	-------	-------

Vale observar que nos meses de janeiro, abril e agosto/2019, a Coringa registrou saldo da conta custo de vendas superior ao saldo da receita líquida.

5.2.4. Margem de Contribuição

Gráfico 19



A margem de contribuição apresentou aumento de 16,63% no mês de março/2020, registrando posterior diminuição 19,3% no mês de abril/2020.

Fevereiro 2020: Devido à diminuição no saldo da conta custo de vendas, a margem de contribuição apresentou aumento de 23,5% no mês de fevereiro/2020 – na Paineira, o aumento foi de 22%, enquanto na Coringa, este foi de 25,5%.

Janeiro 2020: Entre os meses de dezembro/2019 e janeiro/2020, a margem de contribuição registrou aumento de 24%. A Paineira apresentou aumento de 103,9%, enquanto a Coringa registrou diminuição de 19,1% no mesmo período.

Dezembro 2019: A margem de contribuição apresentou diminuição de 30,6% entre os meses de novembro e dezembro/2019. Individualmente, enquanto a Paineira registrou diminuição de 65,3% na margem de contribuição, na Coringa esta contabilizou aumento de 51%.

Novembro 2019: A margem de contribuição apresentou aumento de 12,3% entre os meses de setembro e outubro/2019, a qual pode ser atribuída a diminuição nas deduções de vendas, enquanto entre os meses de outubro e novembro/2019 a diminuição foi de 70,5% devido, principalmente, a diminuição no saldo da conta custo de vendas.

Setembro 2019: Analisando a margem de contribuição é possível afirmar que a Paineira é a responsável por manter o saldo da Embracs positivo. Vale observar que nos meses de janeiro, abril e agosto/2019, a Coringa contabilizou margem de contribuição negativa – conforme gráfico acima – devido ao fato do saldo da conta custo de vendas ser superior ao saldo da receita líquida.

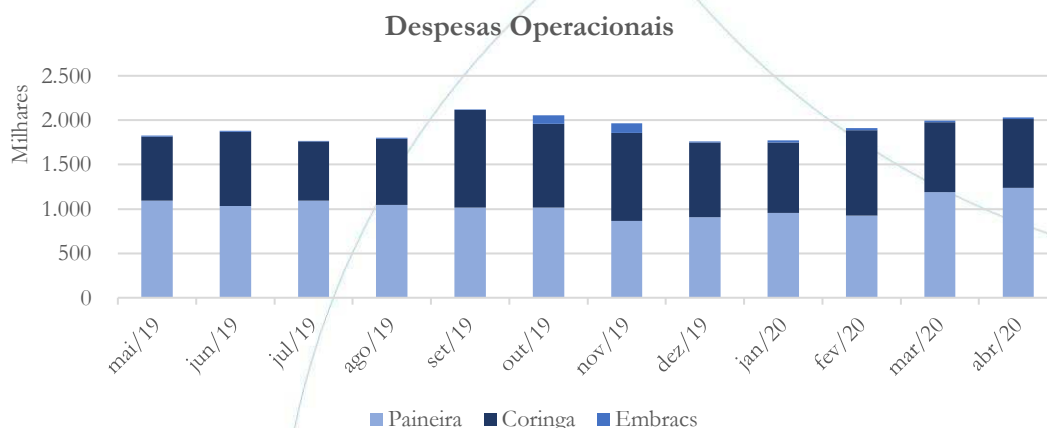
A participação de cada uma das empresas na margem de contribuição pode ser observada na tabela abaixo:

	jan/19	fev/19	mar/19	abr/19	mai/19	jun/19	jul/19	ago/19	set/19
% Margem de Contribuição	100,00%	100,00%	100,00%	100,00%	100,00%	100,00%	100,00%	100,00%	100,00%
Paineira	100,43%	72,60%	49,12%	124,18%	64,20%	51,49%	95,48%	162,52%	39,45%
Coringa	-0,43%	27,40%	50,88%	-24,18%	35,80%	48,51%	4,52%	-62,52%	60,55%
Embracs	0,00%	0,00%	0,00%	0,00%	0,00%	0,00%	0,00%	0,00%	0,00%

No mês de setembro/2019, a maior participação na margem de contribuição foi apresentada na Coringa.

5.2.5. Despesas Operacionais

Gráfico 20



As despesas operacionais apresentaram aumento no saldo referente aos meses de março (4,53%) e de abril (1,76%).

Fevereiro 2020: No mês de fevereiro/2020, as despesas operacionais registraram aumento de 7,7%. Enquanto na Paineira, a diminuição foi de 2,9%, na Coringa houve aumento de 20,4%, assim como na Embracs, cujo aumento foi de 6,3%.

Janeiro 2020: As despesas operacionais consolidadas apresentaram aumento de 0,7% entre os meses de dezembro/2019 e janeiro/2020. Na Paineira houve aumento de 4,9%, enquanto na Coringa houve diminuição de 5,2% e na Embracs o aumento foi de 86,6% - equivalente a R\$ 10,7 mil.

Dezembro 2019: O saldo da conta despesas operacionais registrou diminuição de 10,2% entre os meses de novembro e dezembro/2019. Vale observar que, enquanto a Paineira contabilizou aumento de 5,4% nas despesas operacionais, a Coringa e a Embracs apresentaram diminuição de 15,4% e 88,4%, respectivamente no mesmo período em análise.

Novembro 2019: A conta despesas operacionais apresentou diminuição nos meses de outubro (3,3%) e novembro (4,4%). Vale observar que, apesar desta, a Embracs registrou aumento na conta despesas operacionais. Solicitamos à recuperanda que nos informe o motivo do aumento contabilizado na Embracs.

De acordo com a recuperanda:

O aumento nas despesas operacionais da Embracs ocorreram em função de um maior uso de energia elétrica dos equipamentos do Coringa.

Setembro 2019: Apesar da variação, as despesas operacionais apresentaram aumento nos meses de abril (11,2%), junho (3%) e, especialmente em setembro (17,9%) quando registrou-se na Coringa um aumento de 113,7% referente a categoria serviços e honorários. Solicitamos à recuperanda que informe a respeito de tal reconhecimento.

Segundo à recuperanda:

Em setembro foram contabilizadas as despesas de informática referente a reestruturação e implantação dos servidores na Matriz e na Filial.

Houve um aumento nas despesas de serviços prestados pela FGA, empresa de armazenagem dos estoques da filial, devido aumento no volume dos estoques.

A tabela abaixo apresenta a participação das despesas na margem de contribuição:

	jan/19	fev/19	mar/19	abr/19	mai/19	jun/19	jul/19	ago/19	set/19
Desp. Oper. X Marg. Contr.	162,43%	68,74%	42,97%	140,88%	40,87%	59,98%	101,16%	203,80%	138,56%
Paineira	85,37%	50,28%	48,11%	58,52%	38,11%	63,98%	65,43%	72,64%	167,47%
Coringa	-17460%	115,88%	37,66%	-279,65%	45,24%	55,16%	845,52%	-135,54%	118,68%
Embracs	0,00%	0,00%	0,00%	0,00%	0,00%	0,00%	0,00%	0,00%	0,00%

Observando as informações da tabela verificamos que a Coringa não gera recursos suficientes para cobrir as suas despesas fixas.

5.2.6. Resultado Operacional

Gráfico 21



O resultado operacional apresentou aumento de 35,81% entre os meses de fevereiro/2020 e março/2020, com posterior diminuição de 44,97% entre os meses de março/2020 e abril/2020.

Fevereiro 2020: No mês de fevereiro/2020, o resultado operacional registrou aumento de 60,7% no saldo positivo – conforme gráfico acima.

Janeiro 2020: O resultado operacional consolidado registrou saldo positivo no mês de janeiro/2020 – conforme gráfico acima.

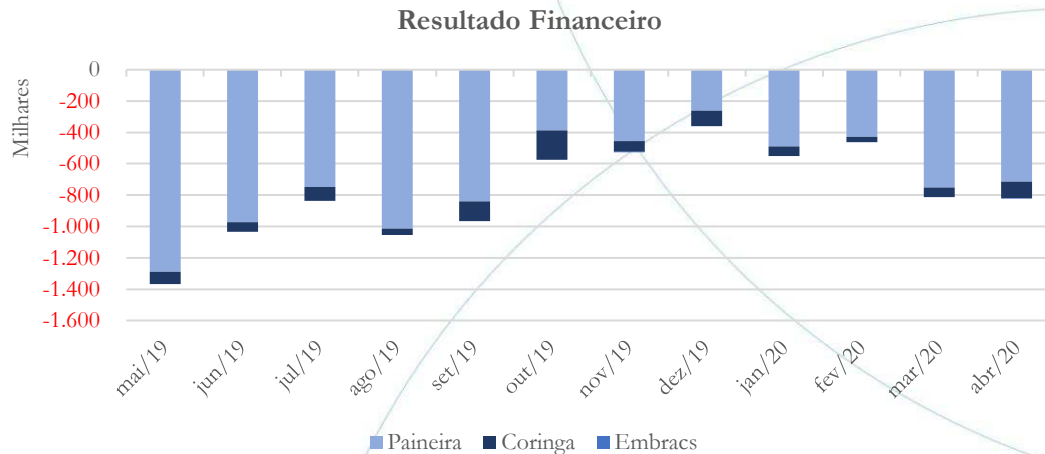
Dezembro 2019: O resultado operacional consolidado apresentou saldo positivo no mês de dezembro/2019, mantido pela Coringa uma vez que tanto a Paineira, como a Embracs registraram saldo negativo – conforme gráfico acima.

Novembro 2019: De forma consolidada, o resultado operacional (EBITDA) apresentou saldo negativo no mês de outubro/2019, com posterior recuperação no mês de novembro/2019: contabilizando saldo positivo. Vale observar que, analisando as recuperandas separadamente, verifica-se ainda saldo negativo na Coringa e Embracs.

Setembro 2019: O resultado operacional da Embracs, conforme demonstrado no gráfico acima, apresenta tendência ao prejuízo – comportamento comum registrado no início de um processo de Recuperação Judicial.

5.2.7. Despesas Financeiras

Gráfico 22



No mês de março/2020, o resultado financeiro registrou aumento de 75,7% no saldo negativo, enquanto no mês de abril/2020 este foi de 0,58%.

Fevereiro 2020: O resultado financeiro apresentou diminuição de 15,7% no mês de fevereiro/2020, quando comparado ao mês anterior.

Janeiro 2020: Entre os meses de dezembro/2019 e janeiro/2020, o resultado financeiro consolidado registrou aumento de 53,3% - conforme gráfico acima.

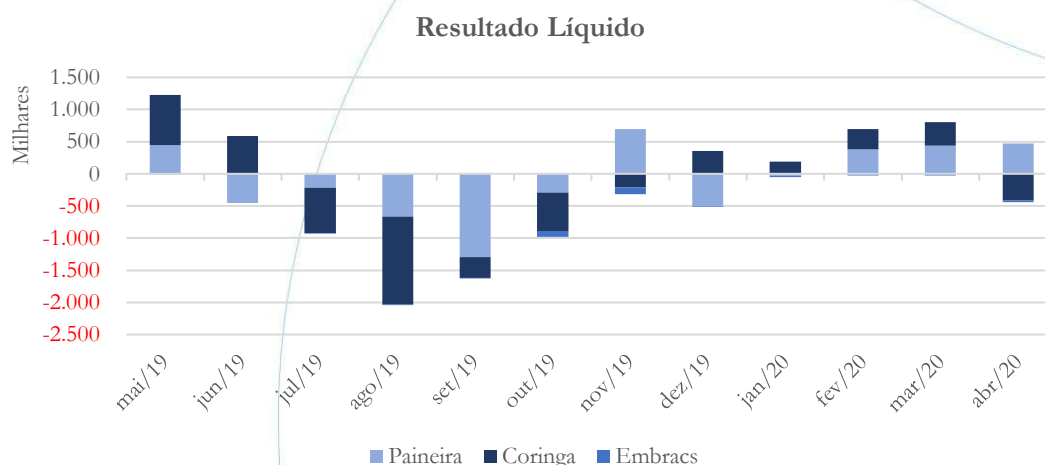
Dezembro 2019: O resultado financeiro consolidado apresentou diminuição de 31,4% no mês de dezembro/2019, quando comparado ao mês anterior.

Novembro 2019: O resultado financeiro consolidado registrou diminuição nos meses de outubro (40,5%) e novembro (9,2%) – conforme gráfico acima.

Setembro 2019: Embora o resultado financeiro tenha registrado diminuição no saldo referente aos meses de junho (24,5%) e de setembro (8,4%), este ainda se mantém próximo alto.

5.2.8. Resultado Líquido

Gráfico 23



O resultado líquido registrou aumento de de 16,54% entre os meses de fevereiro/2020 e março/2020, com posterior diminuição de 95,46% entre os meses de março/2020 e abril/2020.

Fevereiro 2020: O resultado líquido consolidado apresentou aumento de 418% no saldo positivo no mês de fevereiro/2020.

Janeiro 2020: O resultado líquido consolidado registrou saldo positivo no mês de janeiro/2020.

Dezembro 2019: O resultado líquido do Grupo Embracs apresentou prejuízo no mês de dezembro/2019, conforme gráfico acima.

Novembro 2019: O Grupo Embracs apresentou resultado líquido negativo no mês de outubro, com posterior recuperação (saldo positivo) no mês de novembro/2019 – conforme gráfico acima.

Setembro 2019: Pressionado pelas perdas financeiras, o resultado líquido da Embracs apresenta aumento no saldo negativo – principalmente – nos últimos três meses, conforme gráfico acima.

6. Acompanhamento processual

Recuperação Judicial

Processo n. 1002785-21.2019.8.26.0108

23/09/2019	• Petição Inicial
23/10/2019	• Despacho de deferimento do Processamento da Recuperação Judicial

Para verificação do andamento processual acesse o site:

www.r4cempresarial.com.br/recuperacoes-judiciais



7. Anexos

EMBRACS PARTICIPACOES S.A.

BALANCETE PATRIMONIAL DO ANO DE 2020

Data Ref: 31/03/2020

Ativo (Em R\$)		Passivo + Patrimonio Liquido (Em R\$)	
ATIVO CIRCULANTE	1.000,00	PASSIVO CIRCULANTE	0,00
DISPONIVEL	1.000,00	EMPRESIMOS E FINANCIAMENTOS	0,00
CAIXA	1.000,00	EMPRESIMOS NACIONAIS	0,00
BANCOS	0,00	EMPRESIMOS ESTRANGEIROS	0,00
APLICACOES	0,00	FORNECEDORES	0,00
CONTAS A RECEBER	0,00	FORNECEDORES NACIONAIS	0,00
CLIENTES	0,00	FORNECEDORES ESTRANGEIROS	0,00
OUTROS CREDITOS	0,00	IMPOSTOS E CONTRIBUICOES A RECOLHE	0,00
BANCOS CONTA VINCULADA	0,00	OBRIGACOES TRABALHISTAS	0,00
ADIANTAMENTO A CLIENTES	0,00	PROVISOS	0,00
ADIANTAMENTO A FORNECEDORES	0,00	ADIANTAMENTO DE CLIENTES	0,00
ADIANTAMENTO A EMPREGADOS	0,00	CONTAS A PAGAR	0,00
EMPRESIMOS	0,00	DIVIDENDOS / LUCROS A DISTRIBUIR	0,00
IMPOSTOS A RECUPERAR	0,00	PASSIVO NAO CIRCULANTE	263.322,76
ESTOQUES	0,00	EMPRESIMOS E FINANCIAMENTOS	263.322,76
DESPESAS ANTECIPADAS	0,00	CONTAS A PAGAR	0,00
ATIVO NAO CIRCULANTE	15.789.980,00	PATRIMONIO LIQUIDO	15.527.657,24
REALIZAVEL A LONGO PRAZO	0,00	CAPITAL SOCIAL	15.790.980,00
DEPOSITOS JUDICIAIS	0,00	RESERVAS DE CAPITAL	0,00
TRIBUTOS A RECUPERAR	0,00	AJUSTES DE AVALIACAO PATRIMONIAL	0,00
DESPESAS ANTECIPADAS	0,00	RESERVAS DE LUCRO	0,00
INVESTIMENTO	15.789.980,00	PREJUIZO DO PERIODO ANTERIOR	-193.133,49
IMOBILIZADO	0,00	PREJUIZO DO EXERCICIO	-70.189,27
INTANGIVEL	0,00		
TOTAL DO ATIVO	15.790.980,00	TOTAL DO PASSIVO	15.790.980,00

EMBRACS PARTICIPACOES S.A.
CNPJ 26.071.466/0001-71

LUIZ ALVES DE SOUZA JUNIOR
CRC-CT/1SP - 256386/O-6

EMBRACS PARTICIPACOES S.A.	
DEMONSTRATIVO DO RESULTADO DO EXERCÍCIO DO ANO DE 2020	
Data Ref: 01/01/2020 a 31/03/2020	
	(Em R\$)
RECEITAS DE VENDAS E SERVICOS	0,00
RECEITAS MERCADO NACIONAL	0,00
RECEITAS EXPORTACAO	0,00
(-) DEDUCOES DA RECEITA	0,00
I.C.M.S	0,00
P.I.S	0,00
C.O.F.I.N.S	0,00
VENDAS CANCELADAS / DEVOLUCAO DE VENDAS	0,00
RECEITA LIQUIDA	0,00
(-) CUSTO DOS PRODUTOS VENDIDOS	0,00
CUSTO DOS PRODUTOS VENDIDOS	0,00
MAO DE OBRA DIRETA	0,00
GASTOS GERAIS	0,00
MAO DE OBRA INDIRETA	0,00
MATERIAIS DE CONSUMO INDIRETO	0,00
MATERIAIS DE MANUTENCAO E REPARO	0,00
UTILIDADES E SERVICOS	0,00
ALUGUÉIS	0,00
DEPRECIACOES	0,00
LUCRO BRUTO	0,00
DESPESAS OPERACIONAIS	-70.189,27
DESPESAS COM VENDAS	0,00
DESPESAS COM PESSOAL	0,00
COMISSOES SOBRE VENDAS	0,00
PROPAGANDA E PUBLICIDADE	0,00
DESPESAS COM ENTREGA	0,00
DESPESAS COM VIAGENS E REPR.	0,00
DESPESAS GERAIS	0,00
PERDAS NO RECEBIMENTO DE CRED.	0,00
DESPESAS ADMINISTRATIVAS	-70.189,27
DESPESAS COM PESSOAL	0,00
ALUGUEIS E ARRENDAMENTOS	0,00
DESPESAS TRIBUTARIAS	-29.846,25
DESPESAS GERAIS	-40.343,02
DESPESAS/RECEITAS FINANCEIRAS	0,00
DESPESAS FINANCEIRAS	0,00
ACORDO COMERCIAL E CRESCIMENTO	0,00
RECEITAS FINANCEIRAS	0,00
OUTRAS RECEITAS E DESPESAS	0,00
OUTRAS DESPESAS OPERACIONAIS	0,00
OUTRAS RECEITAS OPERACIONAIS	0,00
RESULTADO ANTES DO IR E CSLL	-70.189,27
PROVISAO PARA IMPOSTO DE RENDA	0,00
PROVISAO PARA CONTRIBUICAO SOCIAL	0,00
LUCRO LÍQUIDO DO PERÍODO	-70.189,27

EMBRACS PARTICIPACOES S.A.
CNPJ 26.071.466/0001-71

LUIZ ALVES DE SOUZA JÚNIOR
CRC-CT/ISP - 256386/O-6

EMBRACS PARTICIPACOES S.A.

BALANCETE PATRIMONIAL DO ANO DE 2020

Data Ref: 30/04/2020

Ativo (Em R\$)		Passivo + Patrimonio Liquido (Em R\$)	
ATIVO CIRCULANTE	1.000,00	PASSIVO CIRCULANTE	0,00
DISPONIVEL	1.000,00	EMPRESTIMOS E FINANCIAMENTOS	0,00
CAIXA	1.000,00	EMPRESTIMOS NACIONAIS	0,00
BANCOS	0,00	EMPRESTIMOS ESTRANGEIROS	0,00
APLICAÇÕES	0,00	FORNECEDORES	0,00
CONTAS A RECEBER	0,00	FORNECEDORES NACIONAIS	0,00
CLIENTES	0,00	FORNECEDORES ESTRANGEIROS	0,00
OUTROS CREDITOS	0,00	IMPOSTOS E CONTRIBUICOES A RECOLHE	0,00
BANCOS CONTA VINCULADA	0,00	OBRIGACOES TRABALHISTAS	0,00
ADIANTAMENTO A CLIENTES	0,00	PROVISÕES	0,00
ADIANTAMENTO A FORNECEDORES	0,00	ADIANTAMENTO DE CLIENTES	0,00
ADIANTAMENTO A EMPREGADOS	0,00	CONTAS A PAGAR	0,00
EMPRESTIMOS	0,00	DIVIDENDOS / LUCROS A DISTRIBUIR	0,00
IMPOSTOS A RECUPERAR	0,00	PASSIVO NÃO CIRCULANTE	284.559,06
ESTOQUES	0,00	EMPRESTIMOS E FINANCIAMENTOS	284.559,06
DESPESAS ANTECIPADAS	0,00	CONTAS A PAGAR	0,00
ATIVO NÃO CIRCULANTE	15.789.980,00	PATRIMONIO LIQUIDO	15.506.420,94
REALIZAVEL A LONGO PRAZO	0,00	CAPITAL SOCIAL	15.790.980,00
DEPOSITOS JUDICIAIS	0,00	RESERVAS DE CAPITAL	0,00
TRIBUTOS A RECUPERAR	0,00	AJUSTES DE AVALIACAO PATRIMONIAL	0,00
DESPESAS ANTECIPADAS	0,00	RESERVAS DE LUCRO	0,00
INVESTIMENTO	15.789.980,00	PREJUIZO DO PERÍODO ANTERIOR	-193.133,49
IMOBILIZADO	0,00	PREJUIZO DO EXERCÍCIO	-91.425,57
INTANGIVEL	0,00		
TOTAL DO ATIVO	15.790.980,00	TOTAL DO PASSIVO	15.790.980,00

EMBRACS PARTICIPACOES S.A.
CNPJ 26.071.466/0001-71

LUIZ ALVES DE SOUZA JÚNIOR
CRC-CT/1SP - 256386/O-6

EMBRACS PARTICIPACOES S.A.	
DEMONSTRATIVO DO RESULTADO DO EXERCÍCIO DO ANO DE 2020	
Data Ref: 01/01/2020 a 30/04/2020	
	(Em R\$)
RECEITAS DE VENDAS E SERVICOS	0,00
RECEITAS MERCADO NACIONAL	0,00
RECEITAS EXPORTACAO	0,00
(-) DEDUCOES DA RECEITA	0,00
I.C.M.S	0,00
P.I.S	0,00
C.O.F.I.N.S	0,00
VENDAS CANCELADAS / DEVOLUCAO DE VENDAS	0,00
RECEITA LIQUIDA	0,00
(-) CUSTO DOS PRODUTOS VENDIDOS	0,00
CUSTO DOS PRODUTOS VENDIDOS	0,00
MAO DE OBRA DIRETA	0,00
GASTOS GERAIS	0,00
MAO DE OBRA INDIRETA	0,00
MATERIAIS DE CONSUMO INDIRETO	0,00
MATERIAIS DE MANUTENCAO E REPARO	0,00
UTILIDADES E SERVICOS	0,00
ALUGUÉIS	0,00
DEPRECIAÇÕES	0,00
LUCRO BRUTO	0,00
DESPESAS OPERACIONAIS	-91.425,57
DESPESAS COM VENDAS	0,00
DESPESAS COM PESSOAL	0,00
COMISSOES SOBRE VENDAS	0,00
PROPAGANDA E PUBLICIDADE	0,00
DESPESAS COM ENTREGA	0,00
DESPESAS COM VIAGENS E REPR.	0,00
DEPESAS GERAIS	0,00
PERDAS NO RECEBIMENTO DE CRED.	0,00
DESPESAS ADMINISTRATIVAS	-91.380,58
DESPESAS COM PESSOAL	0,00
ALUGUEIS E ARRENDAMENTOS	0,00
DESPESAS TRIBUTARIAS	-40.500,23
DESPESAS GERAIS	-50.880,35
DESPESAS/RECEITAS FINANCEIRAS	-44,99
DESPESAS FINANCEIRAS	-44,99
ACORDO COMERCIAL E CRESCIMENTO	0,00
RECEITAS FINANCEIRAS	0,00
OUTRAS RECEITAS E DESPESAS	0,00
OUTRAS DESPESAS OPERACIONAIS	0,00
OUTRAS RECEITAS OPERACIONAIS	0,00
RESULTADO ANTES DO IR E CSLL	-91.425,57
PROVISAO PARA IMPOSTO DE RENDA	0,00
PROVISAO PARA CONTRIBUCAO SOCIAL	0,00
LUCRO LÍQUIDO DO PERÍODO	-91.425,57

EMBRACS PARTICIPACOES S.A.
CNPJ 26.071.466/0001-71

LUIZ ALVES DE SOUZA JÚNIOR
CRC-CT/SP - 256386/O-6



CORINGA ALIMENTOS LTDA.

DEMONSTRATIVO DO RESULTADO DO EXERCÍCIO ANO DE 2020

Data Ref: 01/01/2020 a 31/03/2020

	(Em R\$)
RECEITAS DE VENDAS E SERVICOS	20.251.976,40
RECEITAS MERCADO NACIONAL	20.251.976,40
RECEITAS EXPORTACAO	0,00
(-) DEDUCOES DA RECEITA	-1.162.376,53
I.C.M.S	-147.435,49
P.I.S	-715,22
C.O.F.I.N.S	-3.293,05
VENDAS CANCELADAS	-741.785,02
DEVOLUCAO DE VENDA	-269.147,75
RECEITA LIQUIDA	19.089.599,87
(-) CUSTO DOS PRODUTOS VENDIDOS	-15.415.275,29
CUSTO DOS PRODUTOS VENDIDOS	-13.814.450,53
MAO DE OBRA	-1.149.413,78
GASTOS GERAIS	-111.221,71
	0,00
MATERIAIS DE CONSUMO INDIRETO	-30.580,51
MATERIAIS DE MANUTENCAO E REPARO	-112.451,31
UTILIDADES E SERVICOS	-3.684,00
ALUGUÉIS	-119.268,54
DEPRECIACOES	-74.204,91
LUCRO BRUTO	3.674.324,58
DESPESAS OPERACIONAIS	-2.830.468,63
DESPESAS COM VENDAS	-1.491.448,80
DESPESAS COM PESSOAL	-66.517,04
COMISSOES SOBRE VENDAS	-711.888,14
PROPAGANDA E PUBLICIDADE	-128.196,14
DESPESAS COM ENTREGA	-577.956,79
DESPESAS COM VIAGENS E REPR.	0,00
DESPESAS GERAIS	-6.890,69
PERDAS NO RECEBIMENTO DE CRED.	0,00
DESPESAS ADMINISTRATIVAS	-1.184.190,53
DESPESAS COM PESSOAL	-407.250,48
ALUGUEIS E ARRENDAMENTOS	0,00
DESPESAS TRIBUTARIAS	-70.332,53
DESPESAS GERAIS	-706.607,52
DESPESAS/RECEITAS FINANCEIRAS	-157.442,45
DESPESAS FINANCEIRAS	-42.839,71
DESCONTOS FINANCEIROS	-161.030,39
RECEITAS FINANCEIRAS	46.427,65
OUTRAS RECEITAS E DESPESAS	2.613,15
OUTRAS DESPESAS OPERACIONAIS	-3.230,92
OUTRAS RECEITAS OPERACIONAIS	5.844,07
RESULTADO ANTES DO IR E CSLL	843.855,95
PROVISAO PARA IMPOSTO DE RENDA	-142.240,20
PROVISAO PARA CONTRIBUICAO SOCIAL	-53.366,47
LUCRO LÍQUIDO DO PERÍODO	648.249,28



LUIZ ALVES DE SOUZA JÚNIOR
 CRC-OT/150 - 256386/O-6



CORINGA ALIMENTOS LTDA.

BALANCETE PATRIMONIAL DO ANO DE 2020

Ativo (Em R\$)		Passivo + Patrimonio Liquido (Em R\$)		31/03/2020
ATIVO CIRCULANTE	28.348.894,30	PASSIVO CIRCULANTE		7.687.193,09
DISPONIVEL	25.316,69	EMPRESTIMOS E FINANCIAMENTOS		132.195,88
CAIXA	3.896,80	EMPRESTIMOS NACIONAIS		132.195,88
BANCOS	21.130,75			
APLICAÇÕES FINANCEIRAS	289,14	FORNECEDORES		6.246.377,91
		FORNECEDORES NACIONAIS		6.246.377,91
CONTAS A RECEBER	19.850.446,26			
CLIENTES	19.850.446,26	IMPOSTOS E CONTRIBUICOES A RECOLHER		263.016,91
		OBRIGACOES TRABALHISTAS		378.423,08
OUTROS CREDITOS	5.886.620,88	PROVISOES		667.179,31
ADIANTAMENTO A FORNECEDORES	742.909,67	ADIANTAMENTO DE CLIENTES		0,00
OUTROS CREDITOS	3.469.745,25	CONTAS A PAGAR		0,00
IMPOSTOS A RECUPERAR	1.673.965,96			
		PASSIVO NÃO CIRCULANTE		10.852.523,78
ESTOQUES	2.527.047,99	CREDORES DA RECUPERACAO JUDICIAL		10.852.523,78
DESPESAS PAGAS ANTECIP.	59.462,48	CONTAS A PAGAR		0,00
ATIVO NÃO CIRCULANTE	3.398.193,73	PATRIMÔNIO LÍQUIDO		13.207.371,16
REALIZAVEL A LONGO PRAZO	85.953,72	CAPITAL SOCIAL		15.790.000,00
		RESERVAS DE CAPITAL		0,00
INVESTIMENTO				
IMOBILIZADO	3.312.240,01	LUCROS OU PREJUIZOS DE PERÍODO ANTEF		-3.230.878,12
INTANGIVEL	0,00	RESULTADO DO EXERCÍCIO		648.249,28
TOTAL DO ATIVO	31.747.088,03	TOTAL DO PASSIVO		31.747.088,03


LUIZ ALVES DE SOUZA JÚNIOR
CRC-CT/ISP - 256386/O-6



CORINGA ALIMENTOS LTDA.

BALANCETE PATRIMONIAL DO ANO DE 2020

Ativo (Em R\$)		Passivo + Patrimonio Liquido (Em R\$)		30/04/2020
ATIVO CIRCULANTE	22.990.050,67	PASSIVO CIRCULANTE		2.754.368,41
DISPONIVEL	29.288,80	EMPRESTIMOS E FINANCIAMENTOS		153.869,88
CAIXA	4.596,80	EMPRESTIMOS NACIONAIS		153.869,88
BANCOS	20.653,27			
APLICAÇÕES FINANCEIRAS	4.038,73	FORNECEDORES		1.215.413,64
		FORNECEDORES NACIONAIS		1.215.413,64
CONTAS A RECEBER	15.176.170,13			
CLIENTES	15.176.170,13	IMPOSTOS E CONTRIBUICOES A RECOLHER		201.150,47
		OBRIGACOES TRABALHISTAS		441.952,36
OUTROS CREDITOS	5.731.545,23	PROVISOES		741.982,06
ADIANTAMENTO A FORNECEDORES	663.831,68	ADIANTAMENTO DE CLIENTES		0,00
OUTROS CREDITOS	3.490.276,32	CONTAS A PAGAR		0,00
IMPOSTOS A RECUPERAR	1.577.437,23			
		PASSIVO NÃO CIRCULANTE		10.852.523,78
ESTOQUES	2.000.190,97	CREDORES DA RECUPERACAO JUDICIAL		10.852.523,78
DESPESAS PAGAS ANTECIP.	52.855,54	CONTAS A PAGAR		0,00
ATIVO NÃO CIRCULANTE	3.393.838,51	PATRIMÔNIO LÍQUIDO		12.776.996,99
REALIZAVEL A LONGO PRAZO	85.953,72	CAPITAL SOCIAL		15.790.000,00
		RESERVAS DE CAPITAL		0,00
INVESTIMENTO				
IMOBILIZADO	3.307.884,79	LUCROS OU PREJUIZOS DE PERÍODO ANTEF		-3.230.878,12
INTANGIVEL	0,00	RESULTADO DO EXERCÍCIO		217.875,11
TOTAL DO ATIVO	26.383.889,18	TOTAL DO PASSIVO		26.383.889,18

LUIZ ALVES DE SOUZA JÚNIOR
 CRC-CT/ISP - 256386/O-6



CORINGA ALIMENTOS LTDA.

DEMONSTRATIVO DO RESULTADO DO EXERCÍCIO ANO DE 2020
 Data Ref: 01/01/2020 a 30/04/2020

	(Em R\$)
RECEITAS DE VENDAS E SERVIÇOS	25.318.252,39
RECEITAS MERCADO NACIONAL	25.318.252,39
RECEITAS EXPORTAÇÃO	0,00
(-) DEDUÇÕES DA RECEITA	-1.471.784,82
I.C.M.S	-199.477,37
P.I.S	-1.079,42
C.O.F.I.N.S	-4.970,05
VENDAS CANCELADAS	-858.920,13
DEVOLUÇÃO DE VENDA	-407.337,85
RECEITA LÍQUIDA	23.846.467,57
(-) CUSTO DOS PRODUTOS VENDIDOS	-19.714.972,39
CUSTO DOS PRODUTOS VENDIDOS	-17.556.217,52
MAO DE OBRA	-1.562.219,10
GASTOS GERAIS	-142.257,87
	0,00
MATERIAIS DE CONSUMO INDIRETO	-39.997,66
MATERIAIS DE MANUTENÇÃO E REPARO	-152.006,96
UTILIDADES E SERVIÇOS	-4.289,00
ALUGUÉIS	-159.044,40
DEPRECIÇÕES	-98.939,88
LUCRO BRUTO	4.131.495,18
DESPESAS OPERACIONAIS	-3.718.013,40
DESPESAS COM VENDAS	-1.915.657,17
DESPESAS COM PESSOAL	-83.465,36
COMISSOES SOBRE VENDAS	-952.017,16
PROPAGANDA E PUBLICIDADE	-153.203,57
DESPESAS COM ENTREGA	-710.790,45
DESPESAS COM VIAGENS E REPR.	0,00
DESPESAS GERAIS	-16.180,63
PERDAS NO RECEBIMENTO DE CRED.	0,00
DESPESAS ADMINISTRATIVAS	-1.542.196,27
DESPESAS COM PESSOAL	-529.788,68
ALUGUEIS E ARRENDAMENTOS	0,00
DESPESAS TRIBUTARIAS	-83.341,25
DESPESAS GERAIS	-929.066,34
DESPESAS/RECEITAS FINANCEIRAS	-264.012,88
DESPESAS FINANCEIRAS	-45.424,03
DESCONTOS FINANCEIROS	-280.398,57
RECEITAS FINANCEIRAS	61.809,72
OUTRAS RECEITAS E DESPESAS	3.852,92
OUTRAS DESPESAS OPERACIONAIS	-3.439,18
OUTRAS RECEITAS OPERACIONAIS	7.292,10
RESULTADO ANTES DO IR E CSLL	413.481,78
PROVISÃO PARA IMPOSTO DE RENDA	-142.240,20
PROVISÃO PARA CONTRIBUIÇÃO SOCIAL	-53.366,47
LUCRO LÍQUIDO DO PERÍODO	217.875,11


LUIZ ALVEIZ DE SOUZA JÚNIOR
 CRC-CT/ISP - 256386/O-6



BALANCETE PATRIMONIAL DO ANO DE 2020

31/03/2020

Ativo (Em R\$)	
ATIVO CIRCULANTE	25.525.526,96
DISPONIVEL	492.348,71
CAIXA	1.478,47
BANCOS	490.344,93
APLICAÇÕES	525,31
CONTAS A RECEBER	10.543.540,84
CLIENTES	10.543.540,84
OUTROS CREDITOS	5.299.289,23
BANCOS CONTA VINCULADA	1.264.695,13
ADIANTAMENTO A CLIENTES	174.738,43
ADIANTAMENTO A FORNECEDORES	2.505.498,29
ADIANTAMENTO A EMPREGADOS	4.853,26
EMPRESTIMOS	2.000,00
IMPOSTOS A RECUPERAR	1.347.504,12
ESTOQUES	8.783.814,71
DESPESAS ANTECIPADAS	406.533,47
ATIVO NÃO CIRCULANTE	3.372.940,27
REALIZAVEL A LONGO PRAZO	455.810,75
DEPOSITOS JUDICIAIS	74.573,89
TRIBUTOS A RECUPERAR	0,00
DESPESAS ANTECIPADAS	381.236,86
INVESTIMENTOS	617.685,49
IMOBILIZADO	2.273.474,43
INTANGIVEL	25.969,60
	0,00
TOTAL DO ATIVO	28.898.467,23

Passivo + Patrimônio Líquido (Em R\$)	
PASSIVO CIRCULANTE	5.800.869,98
EMPRESTIMOS E FINANCIAMENTOS	1.780.849,20
EMPRESTIMOS NACIONAIS	1.780.849,20
EMPRESTIMOS ESTRANGEIROS	0,00
FORNECEDORES	2.045.512,06
FORNECEDORES NACIONAIS	2.045.512,06
FORNECEDORES ESTRANGEIROS	0,00
IMPOSTOS E CONTRIBUICOES A RECOLHER	440.356,66
OBRIGACOES TRABALHISTAS	498.972,38
PROVISÕES	665.855,09
ADIANTAMENTO DE CLIENTES	5,99
CONTAS A PAGAR	369.314,56
DIVIDENDOS / LUCROS A DISTRIBUIR	4,04
PASSIVO NÃO CIRCULANTE	44.349.134,34
EMPRESTIMOS E FINANCIAMENTOS	358.768,27
CONTAS A PAGAR	1.840.455,93
CREDORES DA RECUPERAÇÃO JUDICIAL	42.149.910,14
PASSIVO A DESCOBERTO	-21.251.537,09
CAPITAL SOCIAL	1.862.400,00
RESERVAS DE CAPITAL	2.515,64
AJUSTES DE AVALIAÇÃO PATRIMONIAL	0,00
RESERVAS DE LUCRO	0,00
PREJUÍZO DO PERÍODO ANTERIOR	-23.790.976,92
RESULTADO DO EXERCÍCIO	674.524,19
TOTAL DO PASSIVO	28.898.467,23

LUIZ ALVES DE SOUZA JÚNIOR
CRC-CT/1SP - 256386/O-6

	(Em R\$)
RECEITAS DE VENDAS E SERVIÇOS	38.518.675,57
RECEITAS MERCADO NACIONAL	38.518.675,57
RECEITAS EXPORTAÇÃO	0,00
(-) DEDUÇÕES DA RECEITA	-1.506.156,49
I.C.M.S	-797.662,84
P.I.S	-236,28
C.O.F.I.N.S	-1.088,25
VENDAS CANCELADAS	-295.942,58
DEVOLUÇÃO DE VENDA	-411.226,54
RECEITA LIQUIDA	37.012.519,08
(-) CUSTO DOS PRODUTOS VENDIDOS	-31.393.314,39
CUSTO DOS PRODUTOS VENDIDOS	-29.071.688,70
MAO DE OBRA DIRETA	-1.362.613,39
GASTOS GERAIS	-111.502,64
MAO DE OBRA INDIRETA	-270.768,86
MATERIAIS DE CONSUMO INDIRETO	-34.017,25
MATERIAIS DE MANUTENÇÃO E REPARO	-154.951,49
UTILIDADES E SERVIÇOS	-14.573,05
ALUGUÉIS	-305.862,81
DEPRECIACIONES	-67.336,20
LUCRO BRUTO	5.619.204,69
DESPESAS OPERACIONAIS	-4.765.730,77
DESPESAS COM VENDAS	-1.827.039,71
DESPESAS COM PESSOAL	-113.103,10
COMISSOES SOBRE VENDAS	-559.161,76
PROPAGANDA E PUBLICIDADE	-173.212,05
DESPESAS COM ENTREGA	-881.308,91
DESPESAS COM VIAGENS E REPR.	-21.847,09
DESPESAS GERAIS	-78.406,80
PERDAS NO RECEBIMENTO DE CRED.	0,00
DESPESAS ADMINISTRATIVAS	-1.287.956,19
DESPESAS COM PESSOAL	-573.893,49
ALUGUEIS E ARRENDAMENTOS	0,00
DESPESAS TRIBUTARIAS	-49.134,91
DESPESAS GERAIS	-664.927,79
DESPESAS/RECEITAS FINANCEIRAS	-1.669.134,19
DESPESAS FINANCEIRAS	-187.969,19
DESCONTOS FINANCEIROS	-1.497.216,18
RECEITAS FINANCEIRAS	16.051,18
OUTRAS RECEITAS E DESPESAS	18.399,32
OUTRAS DESPESAS OPERACIONAIS	-1.093,35
OUTRAS RECEITAS OPERACIONAIS	19.492,67
RESULTADO ANTES DO IR E CSLL	853.473,92
PROVISAO PARA IMPOSTO DE RENDA	-129.992,45
PROVISAO PARA CONTRIBUICAO SOCIAL	-48.957,28
LUCRO LÍQUIDO DO PERÍODO	674.524,19

LUIZ ALVES DE SOUZA JÚNIOR
CRC-CT/ISP - 256386/O-6



BALANCETE PATRIMONIAL DO ANO DE 2020

30/04/2020

Ativo (Em R\$)	
ATIVO CIRCULANTE	26.328.586,80
DISPONIVEL	156.511,10
CAIXA	1.776,05
BANCOS	90.851,25
APLICAÇÕES	63.883,80
CONTAS A RECEBER	13.088.431,16
CLIENTES	13.088.431,16
OUTROS CREDITOS	4.374.454,00
BANCOS CONTA VINCULADA	1.259.447,11
ADIANTAMENTO A CLIENTES	181.695,55
ADIANTAMENTO A FORNECEDORES	1.600.324,58
ADIANTAMENTO A EMPREGADOS	0,00
EMPRESTIMOS	1.500,00
IMPOSTOS A RECUPERAR	1.331.486,76
ESTOQUES	8.342.950,31
DESPESAS ANTECIPADAS	366.240,23
ATIVO NÃO CIRCULANTE	3.355.140,06
REALIZAVEL A LONGO PRAZO	447.327,46
DEPOSITOS JUDICIAIS	74.573,89
TRIBUTOS A RECUPERAR	0,00
DESPESAS ANTECIPADAS	372.753,57
INVESTIMENTOS	617.685,49
IMOBILIZADO	2.264.720,90
INTANGIVEL	25.406,21
	0,00
TOTAL DO ATIVO	29.683.726,86

Passivo + Patrimonio Liquido (Em R\$)	
PASSIVO CIRCULANTE	6.245.173,24
EMPRESTIMOS E FINANCIAMENTOS	1.657.885,22
EMPRESTIMOS NACIONAIS	1.657.885,22
EMPRESTIMOS ESTRANGEIROS	0,00
FORNECEDORES	2.338.861,41
FORNECEDORES NACIONAIS	2.338.861,41
FORNECEDORES ESTRANGEIROS	0,00
IMPOSTOS E CONTRIBUICOES A RECOLHER	545.007,12
OBRIGACOES TRABALHISTAS	597.060,32
PROVISOES	703.315,49
ADIANTAMENTO DE CLIENTES	39.277,50
CONTAS A PAGAR	363.762,14
DIVIDENDOS / LUCROS A DISTRIBUIR	4,04
PASSIVO NÃO CIRCULANTE	44.350.371,30
EMPRESTIMOS E FINANCIAMENTOS	358.768,27
CONTAS A PAGAR	1.840.455,93
CREDORES DA RECUPERAÇÃO JUDICIAL	42.151.147,10
PASSIVO A DESCOBERTO	-20.911.817,68
CAPITAL SOCIAL	1.862.400,00
RESERVAS DE CAPITAL	2.515,64
AJUSTES DE AVALIACAO PATRIMONIAL	0,00
RESERVAS DE LUCRO	0,00
PREJUIZO DO PERÍODO ANTERIOR	-23.790.976,92
RESULTADO DO EXERCÍCIO	1.014.243,60
TOTAL DO PASSIVO	29.683.726,86

LUIZ ALVES DE SOUZA JÚNIOR
CRC-CT/ISP - 256386/O-6

	(Em R\$)
RECEITAS DE VENDAS E SERVIÇOS	50.975.017,64
RECEITAS MERCADO NACIONAL	50.885.971,64
RECEITAS EXPORTAÇÃO	89.046,00
(-) DEDUÇÕES DA RECEITA	-2.064.642,90
I.C.M.S	-1.043.514,26
P.I.S	-326,89
C.O.F.I.N.S	-1.505,65
VENDAS CANCELADAS	-460.262,94
DEVOLUÇÃO DE VENDA	-559.033,16
RECEITA LIQUIDA	48.910.374,74
(-) CUSTO DOS PRODUTOS VENDIDOS	-40.859.338,19
CUSTO DOS PRODUTOS VENDIDOS	-37.674.604,42
MAO DE OBRA DIRETA	-1.920.168,50
GASTOS GERAIS	-138.542,10
MAO DE OBRA INDIRETA	-367.809,45
MATERIAIS DE CONSUMO INDIRETO	-52.107,04
MATERIAIS DE MANUTENÇÃO E REPARO	-187.008,08
UTILIDADES E SERVIÇOS	-21.257,60
ALUGUÉIS	-407.817,08
DEPRECIÇÕES	-90.023,92
LUCRO BRUTO	8.051.036,55
DESPESAS OPERACIONAIS	-6.730.506,89
DESPESAS COM VENDAS	-2.529.440,74
DESPESAS COM PESSOAL	-142.836,72
COMISSÕES SOBRE VENDAS	-755.649,56
PROPAGANDA E PUBLICIDADE	-244.143,22
DESPESAS COM ENTREGA	-1.235.797,05
DESPESAS COM VIAGENS E REPR.	-24.589,29
DESPESAS GERAIS	-126.424,90
PERDAS NO RECEBIMENTO DE CRED.	0,00
DESPESAS ADMINISTRATIVAS	-1.840.722,68
DESPESAS COM PESSOAL	-866.711,62
ALUGUEIS E ARRENDAMENTOS	0,00
DESPESAS TRIBUTARIAS	-59.129,93
DESPESAS GERAIS	-914.881,13
DESPESAS/RECEITAS FINANCEIRAS	-2.383.231,79
DESPESAS FINANCEIRAS	-242.655,05
DESCONTOS FINANCEIROS	-2.167.224,64
RECEITAS FINANCEIRAS	26.647,90
OUTRAS RECEITAS E DESPESAS	22.888,32
OUTRAS DESPESAS OPERACIONAIS	-1.093,35
OUTRAS RECEITAS OPERACIONAIS	23.981,67
RESULTADO ANTES DO IR E CSLL	1.320.529,66
PROVISÃO PARA IMPOSTO DE RENDA	-223.092,69
PROVISÃO PARA CONTRIBUIÇÃO SOCIAL	-83.193,37
LUCRO LÍQUIDO DO PERÍODO	1.014.243,60


LUIZ ALVES DE SOUZA JÚNIOR
 CRC-CT/ISP - 256386/O-6