



**EXCELENTÍSSIMO SENHOR DOUTOR JUIZ DE DIREITO DA  
SEGUNDA VARA CÍVEL DA COMARCA DE CAJAMAR – ESTADO DE SÃO  
PAULO**

**Processo nº 0004301-93.2019.8.26.0108**

**Incidente de Exibição de Documento ou Coisa Cível**

**R4C – ADMINISTRAÇÃO JUDICIAL LTDA.**, regularmente nomeado *Administradora Judicial* nos autos da Recuperação Judicial de **EMBRACS PARTICIPAÇÕES, PAINEIRA ALIMENTOS LTDA. e CORINGA ALIMENTOS LTDA.**, vem, respeitosamente, à presença de Vossa Excelência, requerer, pela presente, a juntada aos autos do **Relatórios Mensal de Atividades** (RMA), em atendimento ao disposto no artigo 22, inciso II, a alínea “c” da Lei nº 11.101/05, relativo aos meses de maio e junho de 2020, bem como documentos contábeis atinentes ao mesmo período.



Sem prejuízo do quanto exposto acima, cabe este signatário informar que no Relatório Mensal de Atividades (anexo1) constam as informações a respeito do impacto que as Recuperandas veem sofrendo devido a pandemia do Covid-19.

Termos em que  
pede deferimento.

Campinas, 14 de agosto de 2020.

**R4C – Administração Judicial Ltda**

*Fernando Ferreira Castellani*

*Sócio-Diretor*

*Arthur F. Cesarini*

*Advogado*



---

**Relatório Mensal de  
Atividades**

**Junho/2020**

---

## Sumário

<b>1. INTRODUÇÃO.....</b>	<b>6</b>
<b>2. IMPACTOS COVID-19 .....</b>	<b>7</b>
2.1. ASPECTOS CONJUNTURAIS E CONTEXTO SETORIAL.....	8
2.2. SITUAÇÃO DA RECUPERANDA.....	11
2.2.1. <i>Do Funcionamento</i> .....	11
2.2.2. <i>Do Plano de Recuperação Judicial</i> .....	12
<b>3. VISÃO GERAL DAS RECUPERANDAS .....</b>	<b>12</b>
3.1. DO GRUPO .....	12
3.2. COMPOSIÇÃO SOCIETÁRIA.....	14
3.3. DIRETORES E ADMINISTRADORES .....	15
3.4. ESTRUTURA ORGANIZACIONAL.....	16
<b>4. INFORMAÇÕES ECONÔMICAS E CONTÁBEIS.....</b>	<b>16</b>
4.1. BALANÇO PATRIMONIAL .....	17
4.1.1. <i>Disponível</i> .....	17
4.1.2. <i>Contas a Receber</i> .....	18
4.1.3. <i>Estoques</i> .....	18
4.1.4. <i>Investimentos</i> .....	19
4.1.5. <i>Imobilizado</i> .....	20
4.1.6. <i>Fornecedores</i> .....	21
4.1.7. <i>Empréstimos e Financiamentos</i> .....	21
4.1.8. <i>Obrigações Sociais e Trabalhistas</i> .....	22
4.1.9. <i>Passivo Tributário</i> .....	22
4.2. DEMONSTRAÇÃO DO RESULTADO DO EXERCÍCIO .....	23
4.2.1. <i>Faturamento</i> .....	23
4.2.2. <i>Receita Líquida</i> .....	24
4.2.3. <i>Custo de Vendas</i> .....	25
4.2.4. <i>Margem de Contribuição</i> .....	25
4.2.5. <i>Despesas Operacionais</i> .....	26



4.2.6.	<i>Resultado Operacional (EBITDA)</i> .....	26
4.2.7.	<i>Resultado Financeiro</i> .....	27
4.2.8.	<i>Resultado Líquido</i> .....	28
4.3.	<b>ÍNDICES E INDICADORES</b> .....	28
4.3.1.	<i>Liquidez Corrente</i> .....	28
4.3.2.	<i>Liquidez Geral</i> .....	29
4.3.3.	<i>Endividamento</i> .....	30
4.3.4.	<i>Participação do Custo de Vendas</i> .....	31
4.3.5.	<i>Resultado da operação</i> .....	31
4.3.6.	<i>Retorno Líquido</i> .....	32
5.	<b>ANÁLISE E CONCLUSÃO</b> .....	33
6.	<b>ACOMPANHAMENTO PROCESSUAL</b> .....	34
7.	<b>ANEXOS</b> .....	34

## Glossário

<b>Embracs</b>	Embracs Participações SA
<b>Paineira</b>	Paineira Alimentos Ltda.
<b>Coringa</b>	Coringa Alimentos Ltda.
<b>Grupo Embracs</b>	Grupo econômico formado por Embracs, Paineira e Coringa
<b>DRE</b>	Demonstrativo de Resultado do Exercício
<b>BP</b>	Balanço Patrimonial
<b>DFC</b>	Demonstração de Fluxo de Caixa
<b>Receita Bruta ou Faturamento</b>	Todas as receitas operacionais auferidas pela empresa em um determinado período, incluindo impostos, comissões, etc.
<b>Receita Líquida</b>	Se trata do faturamento ou receita bruta depois de deduzidos os impostos, devoluções e comissões, sendo esta última de acordo com a política da empresa.
<b>Custo de Vendas</b>	São os gastos diretamente ligados a produção, como matéria-prima, materiais auxiliares e mão-de-obra direta.
<b>Margem de Contribuição</b>	Por margem de contribuição entende-se o valor que a operação da empresa gera após deduzir os impostos e os custos de vendas. Esse valor deve ser suficiente para cobrir as despesas da empresa e gerar retorno aos sócios.
<b>EBITDA</b>	O EBITDA ( <i>Earnings before interests, taxes, depreciation and amortizations</i> ) – resultado antes dos juros, impostos, depreciação e amortizações – representa a geração operacional de caixa da empresa, isto é, o quanto a empresa consegue gerar de recursos apenas em suas atividades operacionais e, por isso, também é chamado de resultado operacional.
<b>Resultado Financeiro</b>	É a diferença entre as despesas financeiras da empresa, que podem ser provenientes de juros pagos sobre empréstimos, descontos de duplicatas, variação cambial, entre outras operações; e ganhos obtidos no mercado financeiro. Não é um resultado ligado diretamente a operação executada pela empresa.
<b>Resultado Não Operacional</b>	É a diferença entre ganhos e despesas referentes a fatos não ligados a operação da empresa, como alugueis, venda de um imóvel ou ativo imobilizado.



---

<b>Resultado Líquido</b>	Se trata de resultado final da empresa, depois de contabilizado todos os fatores ocorridos no exercício.
--------------------------	--

---

## Grupo Embracs

### 1. Introdução

O presente relatório foi elaborado com o objetivo primordial de demonstrar – nos termos da Lei nº 11.101/2005 – Lei de Recuperação de Empresas e Falência – as bases financeiras, operacionais e estratégicas em direção à desejada superação da sua crise, de forma a resguardar e maximizar sua função social, seja como entidade geradora de bens e recursos, seja como provedora de empregos e tributos resguardando também os interesses da comunidade de credores.

Neste sentido, a presente análise sumária sintetiza, observa e relata a capacidade financeira das empresas a partir de informações disponibilizadas exclusivamente pelas recuperandas, não sendo neste momento factíveis de verificação por esta Perita. Confiamos, portanto, na qualidade, completude, rigorosidade e precisão de tais informações<sup>1</sup>.

Cabe ressaltar ainda que o relatório leva em consideração outras variáveis de cunho não apenas micro, mas também macroeconômico.

Com base nos dados que aqui serão apresentados, verificaremos ou não a capacidade das empresas, no presente momento e contexto, de honrar suas responsabilidades,

---

<sup>1</sup> Tendo em vista a presunção de boa-fé e correção por parte das recuperandas, especialmente por tratar-se de ato que é processado em juízo, submetido, portanto, ao ministério do Poder Judiciário, eis que os relatórios mensais são elaborados por esta Administradora Judicial a partir de informações fornecidas pelas Recuperandas, de modo que estas devem estar cientes de que tem exclusiva responsabilidade pela higidez, correção técnica e veracidade da documentação disponibilizada. Assim, esta auxiliar do juízo não hesitará em adotar as medidas cabíveis caso constatare qualquer indício de fraude na concepção da documentação que serve de base à elaboração dos relatórios mensais.

tendo em vista o processo de Recuperação Judicial, em especial em face de seus credores.

O atual relatório retrata exclusivamente as informações disponibilizadas, pelas recuperandas, entre os meses de julho /2019 a junho/2020.

## 2. Impactos Covid-19

Tendo em vista a pandemia causada pelo Covid-19 e, na qualidade de Administrador Judicial, e bem assim cumprindo com o dever legal previsto no art. 22, II, “a” da lei 11.101/2005, realizaremos reuniões periódicas via videoconferência com os representantes da Recuperanda e a equipe jurídica e contábil desta Auxiliar.

Faz-se necessário aqui chegar ao conhecimento da classe de credores a realização da segunda reunião virtual junto a recuperanda, a qual ocorreu no dia 27/07/2020 às 10:30 horas, cujo objetivo principal foi entender a real situação da empresa, assim como tomar ciência de quais medidas foram ou serão tomadas diante do atual cenário.

Importante consignar ainda que foram solicitados aos representantes da recuperanda o envio das informações contábeis em período reduzido, a fim de dar ciência à comunidade de credores e ao juízo, acompanhando dessa forma, a empresa diante do enfrentando à crise.

## 2.1. Aspectos conjunturais e contexto setorial

A atividade empresarial<sup>2</sup> é organizada para a produção, circulação de bens ou de serviços e, como atividade econômica está sujeita a diversos riscos – internos e externos – que podem levar uma empresa a situação de crise econômico-financeira.

Neste sentido, além da análise econômico-financeira baseada nas demonstrações contábeis disponibilizadas pelas Recuperandas, importa trazer à evidência uma breve análise da conjuntura econômica, bem como, da atual situação do setor desenvolvido.

É de conhecimento que, assim como no resto do mundo, com maior rigor a economia brasileira tem sofrido negativamente com o impacto do Covid-19, o qual tem-se refletido nas expectativas para a inflação futura e baixo crescimento do país.

Segundo o relatório Focus do Banco Central divulgado na data de 10/08/2020 estima-se<sup>3</sup> que o PIB brasileiro apresentará contração de 5,62% neste ano, ante 5,66% na semana passada. Em relação ao próximo ano, o mercado financeiro manteve – pela décima primeira semana consecutiva – a estimativa de crescimento de 3,50% da atividade. Ainda neste sentido e de acordo com o Instituto Brasileiro de Geografia e Estatística (IBGE), a economia apresentou queda de 1,5% no primeiro<sup>4</sup> trimestre de 2020.

Ainda de acordo com o relatório Focus, a previsão para o câmbio foi mantida em R\$ 5,20, pela oitava vez consecutiva. Para o ano de 2021, os investidores permaneceram

---

<sup>2</sup> Negrão, Ricardo. Direito empresarial: estudo unificado. 5 ed. rev. – São Paulo, 2014.

<sup>3</sup> Pela sexta vez consecutiva, os responsáveis pela elaboração do Boletim Focus diminuíram a previsão de queda do Produto Interno Bruto (PIB) deste ano.

<sup>4</sup> No dia 1º de setembro será divulgado o resultado do segundo trimestre.

com a projeção de R\$ 5,00 – informação também relevante, haja vista que várias empresas estão sujeitas à sua variação, afetando assim o seu resultado.

Ainda neste sentido, outra informação importante para àquelas que exportam seus produtos ao resto do mundo, diz respeito a Balança Comercial. A expectativa para 2020 é de superávit, a qual foi mantida pela segunda vez em US\$ 55,00 bilhões. Em relação ao ano de 2021, a expectativa – também de superávit – passou de US\$ 53,31 bilhões para US\$ 53,35.

Em relação aos juros, no último dia 05 de agosto, o Comitê de Política Monetária (Copom<sup>5</sup>) decidiu por unanimidade<sup>6</sup> reduzir a taxa Selic de 2,25% a.a. para 2%. Segundo o Comitê, a conjuntura econômica demanda estímulo monetário *extraordinariamente elevado* e ainda reconhece que *devido a questões prudenciais e de estabilidade financeira, o espaço remanescente para utilização da política monetária, se houve, deve ser pequeno*.

A projeção para a inflação foi de 1,65% ao ano, permanecendo abaixo da meta fixada<sup>7</sup> pelo Conselho Monetário Nacional (CMN) para o ano de 2020, de 4%. Para alguns economistas ouvidos pelo Banco Central (BC), a expectativa para o próximo ano é de 3,00%.

Setorialmente, verifica-se diferentes impactos – dado a especificidade de cada um dos setores.

---

<sup>5</sup> A próxima reunião está marcada para o dia 16 de setembro.

<sup>6</sup> Este foi o nono corte seguido na Selic.

<sup>7</sup> Há uma tolerância de 1,5 percentual, portanto, podendo ir de 2,5% até 5,5%.

A indústria brasileira de alimentos e bebidas é a maior do país representando 9,6% do PIB brasileiro e gerando 1,6 milhão de empregos formais e diretos, sendo que 58% de toda a produção agropecuária é processada por essa indústria.

Segundo relatório da Associação Brasileira da Indústria de Alimentos (ABIA), o Brasil é o segundo maior produtor de carne bovina e o primeiro exportador mundial.

Este segmento sofreu vários impactos dos quais podemos citar desde mudanças no processo de produção, no comércio local, no crescimento do *e-commerce*<sup>8</sup>, na necessidade de melhores condições sanitárias até mesmo na maior procura por linhas de crédito, principalmente com a necessidade de acesso ao capital de giro e aumento de estoque de produtos.

Atualmente, mesmo com cenário de estabilização, segundo dados do Sebrae<sup>9</sup>, o faturamento do setor apresenta queda de 56% abaixo do período pré-crise.

As áreas deste segmento têm feito uso de diferentes estratégias à medida que há a reabertura – mesmo que parcial – assim como o reestabelecimento da confiança do setor.

Especificamente, em se tratando dos restaurantes verifica-se ajustes na forma de trabalho, nos meios de produção, de comunicação e de distribuição diferenciada. No entanto, dado a gravidade do cenário e, segundo a Associação Nacional de Restaurantes (ANR), a demissão já faz parte dos 72% dos estabelecimentos desde o início do período. Um dos fatores que levaram a essa situação diz respeito a

---

<sup>8</sup> Reduzindo o resisco de contágio.

<sup>9</sup> Boletem de Impacto e Tendências, Ed. nº 15 de 17/07/2020.

dificuldade no acesso a novas linhas de crédito, dado que 76% dos estabelecimentos não obtiveram sucesso ao recorrer ao crédito.

A pesquisa do Sebrae, em parceria com a *Food Consulting*, estima que *20% dos estabelecimentos já fecharam em definitivo e até outros 30% podem não suportar os próximos meses.*

Para aqueles que estão no mercado a Associação de Bares e Restaurantes (ABRASEL) sugeri que *para reabrir seu estabelecimento e manter seu negócio diante da crise, é preciso se reinventar, aderindo às mudanças e se preparando para o futuro. Contar com o apoio de empresas especializadas em prestar serviços ao segmento alimentício e da tecnologia adequada certamente contribui para enfrentar e superar os impactos negativos que a Covid-19 está causando na economia.*

## **2.2. Situação da recuperanda**

De acordo com os representantes das empresas não houve inadimplência, mas tão somente prorrogações nos pagamentos – os quais certamente serão honrados.

Os representantes ainda narraram que a mudança de hábito de consumo trouxe impacto positivo na atividade e acréscimo nas vendas dos supermercados, principalmente de itens como a carne seca e salgados.

### **2.2.1. Do Funcionamento**

As empresas continuam mantendo as medidas de higiene, espaçamento entre as máquinas e no refeitório, assim como túnel de desinfecção e *home-office*.

Mencionaram ainda que 10 (dez) colaboradores testaram positivo para o Covid-19 e felizmente, estão bem e com saúde.

### 2.2.2. Do Plano de Recuperação Judicial

O Grupo ainda aguarda a realização da Assembleia Geral de Credores (AGC).

### 3. Visão Geral das Recuperandas

Neste ponto, será apresentada a composição societária da empresa, assim como, eventuais alterações no que diz respeito às participações societárias. Não menos importante, também relacionaremos os estabelecimentos e filiais (quando houver), com breve descritivo da atividade desenvolvida em cada um, quando segmentada ou diferenciada.

#### 3.1. Do Grupo

O Grupo Embracs é formado por 3 (três) empresas: a Embracs Participações S.A., a Paineira Alimentos Ltda. e a Coringa Alimentos Ltda., cujo detalhe encontra-se nas tabelas abaixo.

Informações	Embracs	Paineira	Coringa
<b>Tipo de Estabelecimento</b>	Matriz	Matriz	Matriz
<b>CNPJ</b>	26.071.466/0001-71	61.120.309/0001-00	62.453.774/0001-25
<b>Inscrição Estadual</b>	"Não Aplicável"	241.002.533.111	108.116.133.114
<b>NIRE</b>	35300494814	35202125482	35202071056
<b>Razão Social</b>	Embracs Participações SA	Paineira Alimentos Ltda.	Coringa Alimentos Ltda.
<b>Nome Fantasia</b>	"Não Aplicável"	"Não Aplicável"	"Não Aplicável"

<b>Endereço</b>	Av. Doutor João Abdala, 985, Sala 03	Av. Doutor João Abdala, 985	Rua Sto. Stefano, 38
<b>Bairro</b>	Empresarial Paineira	Empresarial Paineira	Vila Isolina Mazzei
<b>Cidade</b>	Cajamar	Cajamar	São Paulo
<b>Estado</b>	SP	SP	SP
<b>CEP</b>	07776-050	07776-050	02084-030
<b>Início das Atividades</b>	31/08/2016	01/07/1966	10/06/1969
<b>CNAE Principal</b>	6462-0/00: Holdings de instituições não financeiras	1013-9/01: Fabricação de produtos de carne	1013-9/01: Fabricação de produtos de carne
<b>CNAE's Secundários:</b>	Não Possui	Não Possui	4634-6/01: Comércio atacadista de carnes bovinas, suínas e derivados

Das três empresas, somente a Coringa possui filiais, caracterizadas abaixo:

<b>Tipo de Estabelecimento</b>	<b>Filial</b>	<b>Filial</b>
<b>CNPJ</b>	62.453.774/0003-97	62.453.774/0004-78
<b>Inscrição Estadual</b>	190.144.017.117	119.865.328.117
<b>NIRE</b>	35903716002	35905634194
<b>Endereço</b>	Estrada Hisaichi Take Bayashi 3000	Avenida Marechal Mario Guedes, 269, Sala 04
<b>Bairro</b>	Jardim Colonial	Jaguapé
<b>Cidade</b>	Atibaia	São Paulo
<b>Estado</b>	SP	SP
<b>CEP</b>	12952-011	05348-010
<b>Início das Atividades</b>	07/01/2010	21/08/2018
<b>CNAE Principal</b>	1013-9/01: Fabricação de produtos de carne	4637-1/99: Comércio atacadista especializado em outros

		produtos alimentícios não especificados anteriormente
<b>CNAE's Secundários:</b>	Não Possui	Não Possui

### 3.2. Composição Societária

<u>Grupo Embracs</u>		Empresas				
		Embracs Participações SA CNPJ: 26.071.466/0001- 71	Paineira Alimentos Ltda CNPJ: 61.120.309/0001-00		Coringa Alimentos Ltda. CNPJ: 62.453.774/0001-25	
<b>Sócios</b>	Embracs Participações SA CNPJ: 26.071.466/0001- 71	-	1.862.300,00	99,9946%	15.789.980,00	99,99999%
	Cristiane Moraes Remesso da Fonseca CPF: 153.653.218-55	Acionista	-	-	10,00	0,0001%
	Diógenes Moraes Remesso CPF: 165.877.598-82	Acionista	100,00	0,0054%	10,00	0,0001%
	Manuel de Freitas Remesso CPF: 608.842.078-20	Acionista	-	-	-	-

	<b>Valor do Capital:</b>		<b>1.862.400,00</b>		<b>15.790.000,00</b>	
--	------------------------------	--	---------------------	--	----------------------	--

Conforme constatado em visita realizada por esta Perita, as operações da Paineira e Coringa, na prática, se fundem em apenas uma, motivo pelo qual realizaremos a análise dos documentos contábeis consolidados – objetivando, assim, retratar a realidade vivida pelas empresas.

### **3.3. Diretores e Administradores**

Conforme dados constantes na JUCESP, os diretores da Embracs são:

- Cristiane Moraes Remesso da Fonseca, CPF 153.877.598-82.
  - Diógenes Moraes Remesso, CPF 165.877.598-82.

A Paineira possui:

- Diretor e Administrador: Diógenes Moraes Remesso, CPF 165.877.598-82
- Diretor, Representante e Administrador: Cristiane Remesso da Fonseca,  
CPF 153.653.218-55

A Coringa Possui:

- Diretor, Representante e Administrador: Cristiane Remesso da Fonseca,  
CPF 153.653.218-55
- Diretor, Representante e Administrador: Diógenes Moraes Remesso,  
CPF 165.877.598-82

### 3.4. Estrutura organizacional

Mês	Paineira	Coringa	Embracs	Total
Julho/2019	214	145	0	359
Agosto/2019	213	132	0	345
Setembro/2019	256	140	0	396
Outubro/2019	247	140	0	387
Novembro/2019	167	121	0	288
Dezembro/2019	161	117	0	278
Janeiro/2020	158	114	0	272
Fevereiro/2020	170	108	0	278
Março/2020	209	134	0	343
Abril/2020	232	130	0	362
Mai/2020	230	121	0	351
Junho/2020	256	108	0	364

No mês de junho/2020 houve contratação de vinte e seis colaboradores na estrutura organizacional da Paineira, enquanto na Coringa a diminuição foi de treze colaboradores. O Grupo, portanto, encerrou o período com trezentos e sessenta e quatro pessoas em sua folha de pagamento.

## 4. Informações Econômicas e Contábeis

De acordo com o IBRACON (NPC 27):

*[...] as demonstrações contábeis são uma representação monetária estruturada da posição patrimonial e financeira em determinada data e das transações realizadas por uma entidade no período findo nessa data. O objetivo das demonstrações contábeis de uso geral é fornecer informações sobre a posição patrimonial e financeira, o resultado e o fluxo financeiro de uma entidade, que são úteis para*

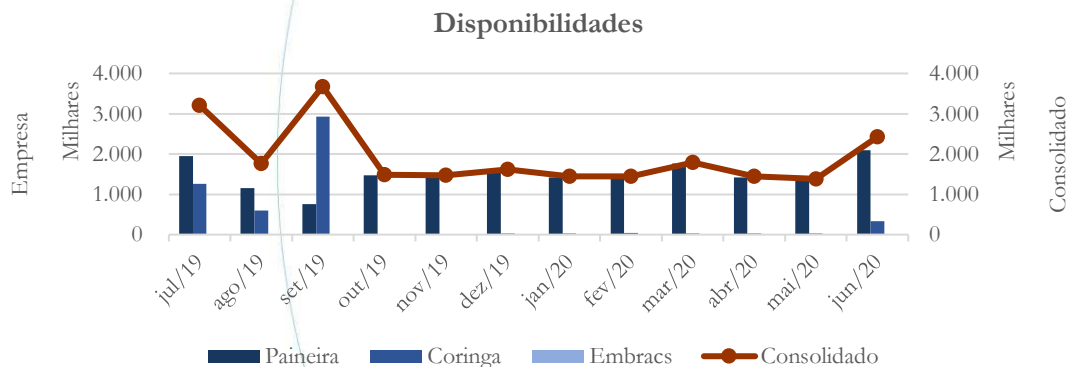
*uma ampla variedade de usuários na tomada de decisões. As demonstrações contábeis também mostram os resultados do gerenciamento, pela Administração, dos recursos que lhe são confiados.*

#### 4.1. Balanço Patrimonial

O Balanço Patrimonial, como demonstração contábil, tem por objetivo evidenciar de forma qualitativa e quantitativamente – em uma determinada data – a posição patrimonial e financeira da empresa.

##### 4.1.1. Disponível<sup>10</sup>

Gráfico 1



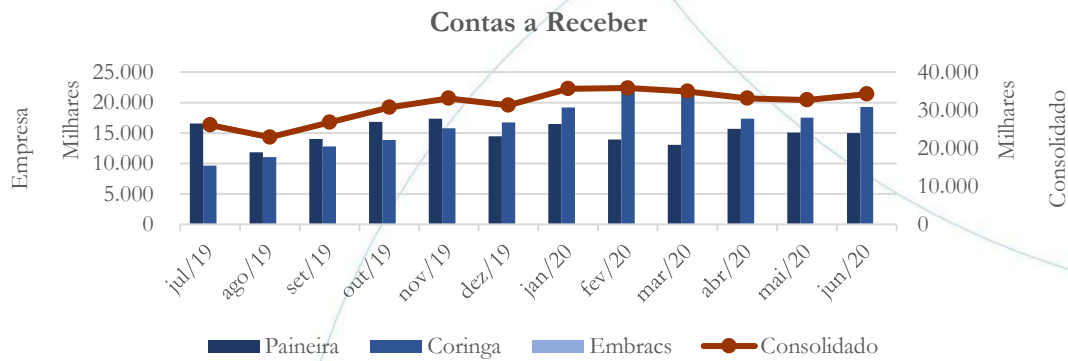
O saldo das disponibilidades do Grupo Embracs registrou diminuição de 4,34% no mês de maio/2020 quando comparado ao mês anterior, contabilizando posterior aumento de 75,18% no mês de junho/2020, conforme gráfico acima. Vale observar

<sup>10</sup> A conta disponível das recuperandas é composta pelas linhas: caixa, bancos e aplicações

que o saldo das disponibilidades da Paineira representou 86,26% do total contabilizado no mês de junho/2020.

#### 4.1.2. Contas a Receber

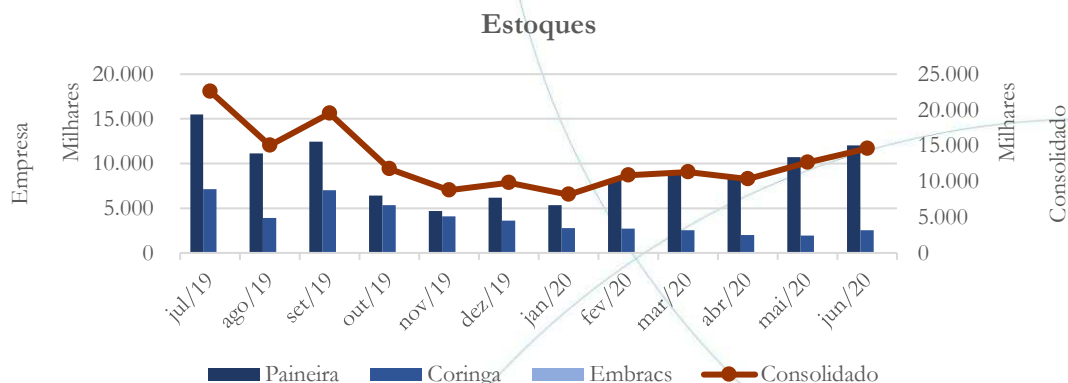
Gráfico 2



O saldo do contas a receber consolidado apresentou diminuição de 1,25% entre os meses de abril/2020 e maio/2020, enquanto no mês de junho/2020 houve aumento de 4,71%. Individualmente, o contas a receber da Coringa apresentou aumento no saldo referente aos meses de maio (1,16%) e junho (9,63%) – representando 56,29% do total referente ao último mês em análise. Em relação a Paineira, o saldo do contas a receber registrou diminuição de 3,9% em maio/2020 e de 1% no mês de junho/2020.

#### 4.1.3. Estoques

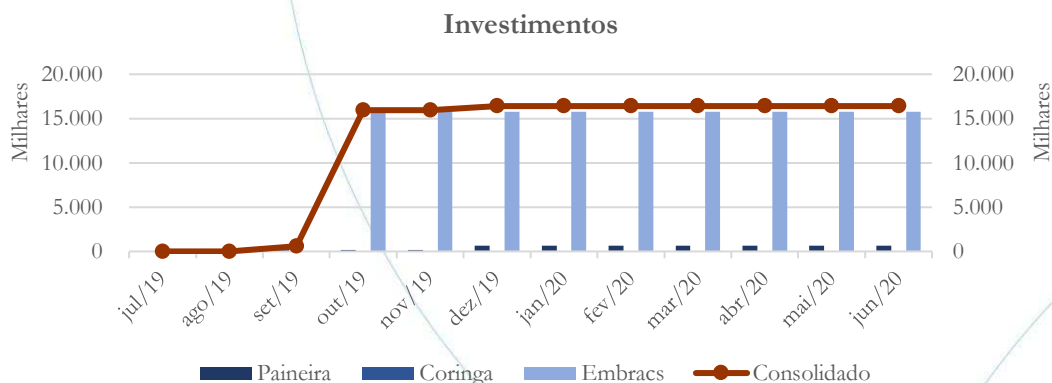
Gráfico 3



A conta estoques consolidada apresentou aumento nos meses de maio (22,41%) e junho (14,99%). Individualmente, enquanto a Paineira registrou aumento de 28,4% no mês de maio/2020 e 12,05% no mês de junho/2020 – concentrando 82,45% no último mês em análise – na Coringa o saldo dos estoques contabilizou diminuição de 2,58% no mês de maio/2020, com posterior aumento de 31,16% no mês de junho/2020.

#### 4.1.4. Investimentos

Gráfico 4



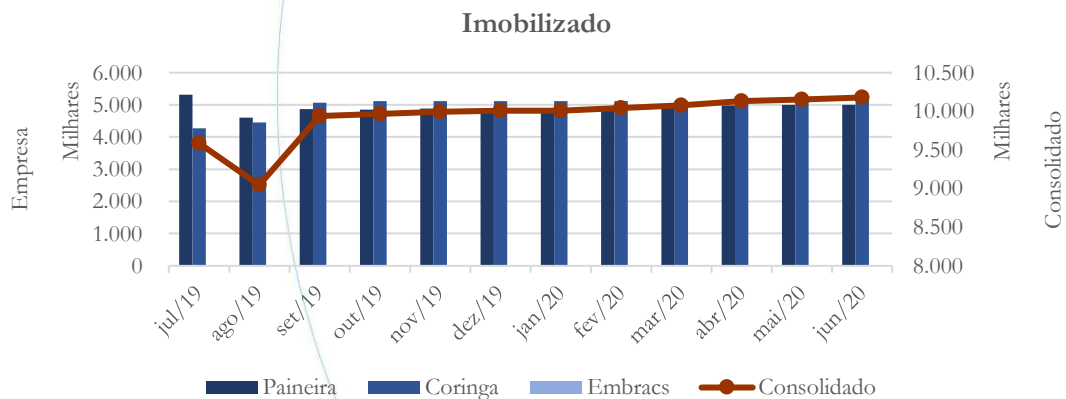
Os investimentos mantiveram-se estáveis e concentrados na Embracs, empresa controladora da Paineira e da Coringa.

#### 4.1.5. Imobilizado

A lei 11.101/05 – que regula a recuperação judicial, a extrajudicial e a falência do empresário e da sociedade empresária – em seu art. 66, aponta que:

*Após a distribuição do pedido de recuperação judicial, o devedor não poderá alienar ou onerar bens ou direitos de seu ativo permanente, salvo evidente utilidade reconhecida pelo juiz, depois de ouvido o Comitê, com exceção daqueles previamente relacionados no plano de recuperação judicial.*

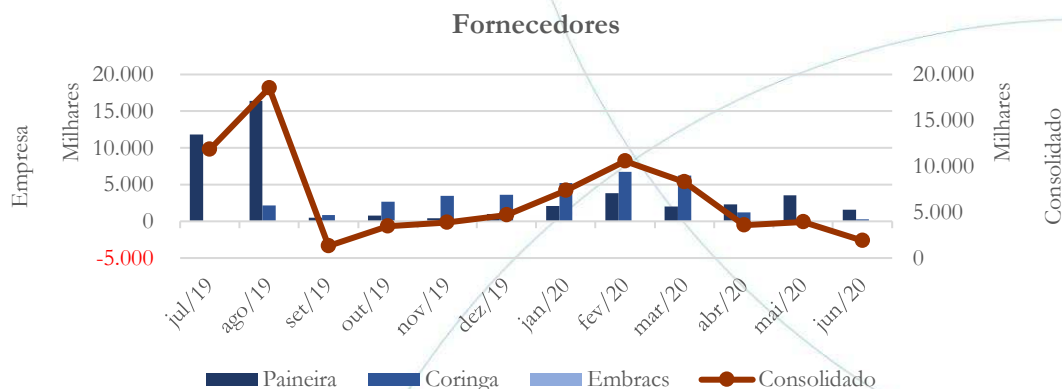
Gráfico 5



O Imobilizado do Grupo Embracs apresentou aumento de 0,2% entre os meses de abril/2020 e maio/2020 e de 0,27% entre os meses de maio/2020 e junho/2020. A depreciação registrou aumento de 1,68% no mês de maio/2020 e 1,65% no mês de junho/2020.

#### 4.1.6. Fornecedores

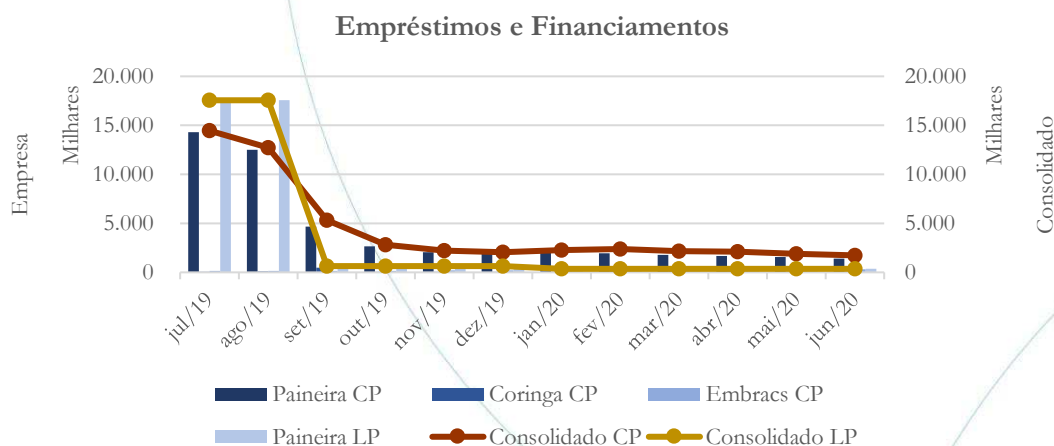
Gráfico 6



O saldo da conta fornecedores, após demonstrar elevação de 10,9% entre os meses de abril e maio, apresentou redução 52,27% na comparação de junho com maio. Segundo a recuperanda, o aumento *se deu em função de títulos pagos e não compensados no período, mas que, foram compensados em períodos posteriores.*

#### 4.1.7. Empréstimos e Financiamentos

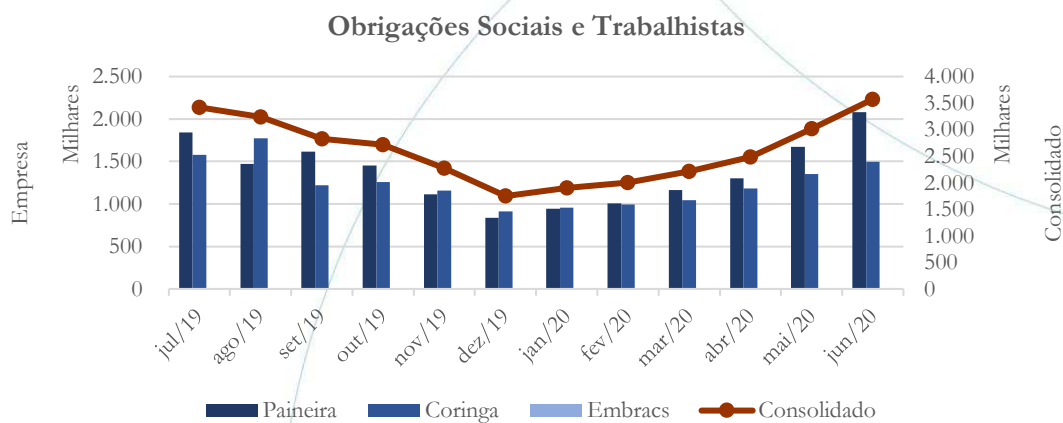
Gráfico 7



A curto prazo, a conta empréstimos e financiamentos apresentou aumento no saldo referente aos meses de maio (10,62%) e no mês de junho (7,43%), enquanto a longo prazo estes mantiveram-se estáveis.

#### 4.1.8. Obrigações Sociais e Trabalhistas

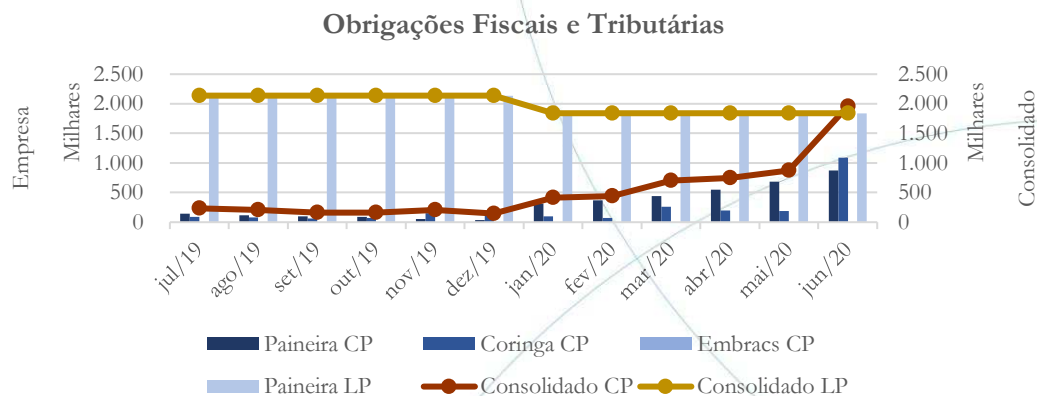
Gráfico 8



As obrigações sociais e trabalhistas do Grupo Embracs registraram aumento constante no exercício de 2020, apresentando variações de 21,57% entre os meses de abril/2020 e maio/202 e de 18,32% entre os meses de maio/2020 e junho/2020.

#### 4.1.9. Passivo Tributário

Gráfico 9



O passivo tributário a curto prazo apresentou aumento de 17,17% entre os meses de abril/2020 e maio/2020 e de 123,97%<sup>11</sup> no mês de junho/2020, enquanto a longo prazo, este manteve-se estável.

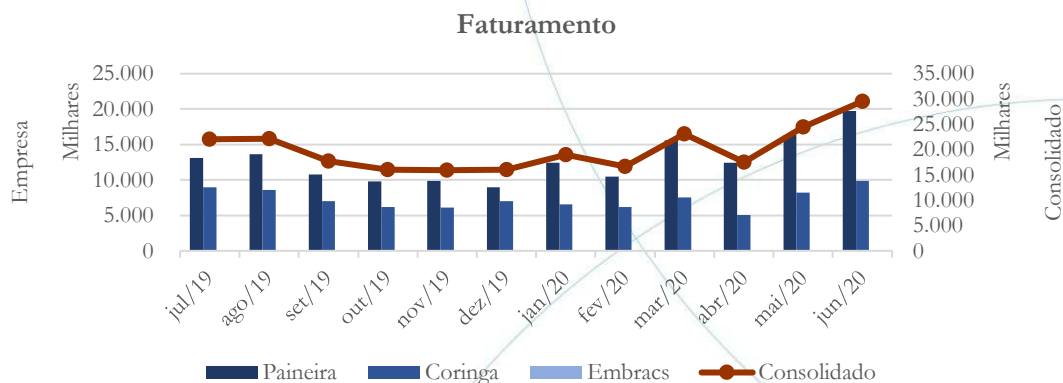
#### 4.2. Demonstração do Resultado do Exercício

A Demonstração do Resultado do Exercício (DRE), como relatório contábil é confeccionada junto com o Balanço Patrimonial e oferece uma síntese econômica das atividades operacionais e não operacionais permitindo visualizar assim se a empresa está gerando lucro ou prejuízo, em um determinado período.

##### 4.2.1. Faturamento

<sup>11</sup> O aumento deve-se ao reconhecimento de IRPJ e CSLL na Coringa. Solicitamos à recuperanda que preste maiores esclarecimentos a respeito.

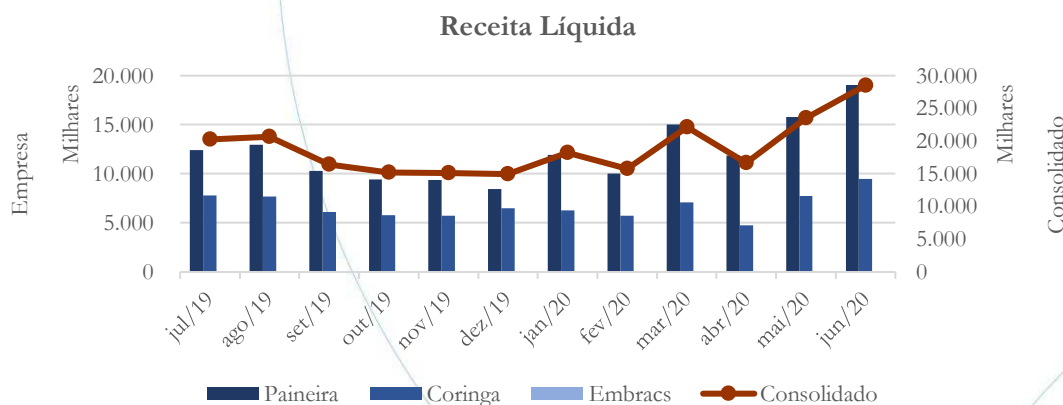
Gráfico 10



O Grupo Embracs apresentou aumento de 39,85% no mês de maio/2020 e de 20,61% no mês de junho/2020. Individualmente, enquanto a Paineira registrou aumento de 31% no mês de maio/2020 e 20,81% no mês de junho/2020, na Coringa o aumento foi de 61,59% no mês de maio/2020 e 20,21% no mês de junho/2020.

#### 4.2.2. Receita Líquida

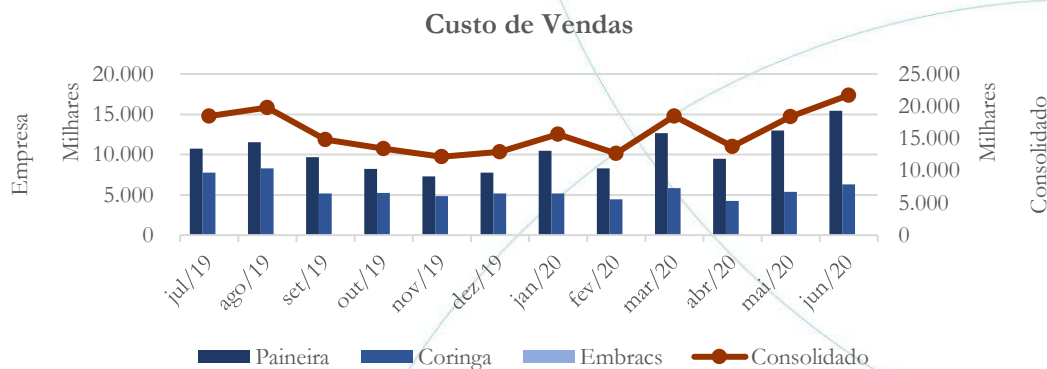
Gráfico 11



A receita líquida apresentou aumento de 41,44% entre os meses de abril/2020 e maio/2020, enquanto no mês de junho/2020 o aumento foi de 21,03%.

### 4.2.3. Custo de Vendas

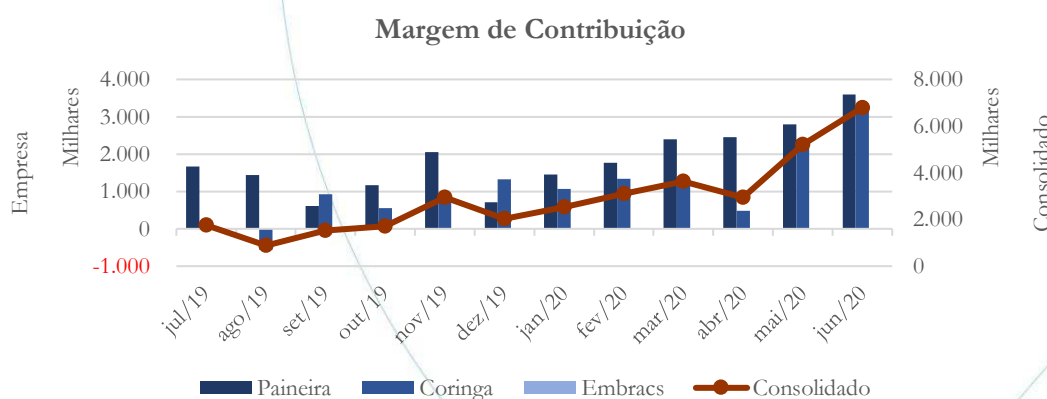
Gráfico 12



Acompanhando o faturamento e a receita líquida, o custo de vendas apresentou aumento de 33,76% entre os meses de abril/2020 e maio/2020 e de 18,33% entre os meses de maio/2020 e junho/2020.

### 4.2.4. Margem de Contribuição

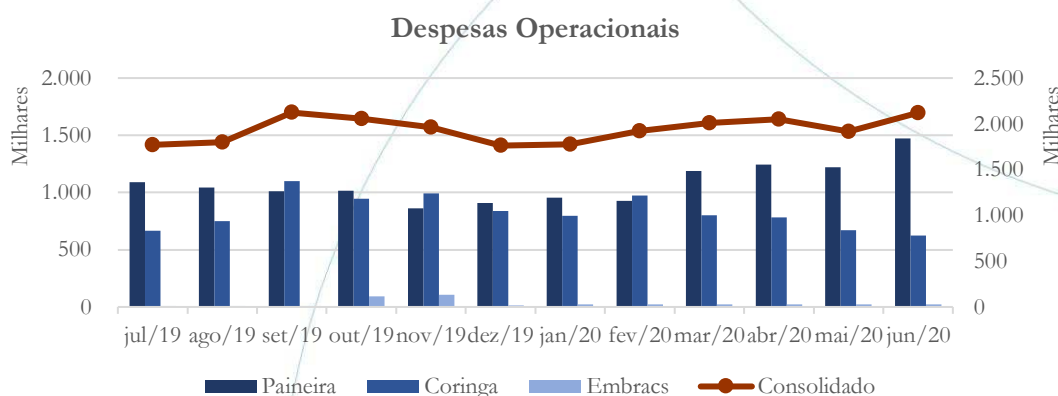
Gráfico 13



A margem de contribuição manteve-se positiva ao longo do período em análise demonstrando aumento de 77,37% no mês de maio/2020 e de 30,55% no mês de junho/2020.

#### 4.2.5. Despesas Operacionais

Gráfico 14



As despesas operacionais registraram diminuição de 6,52% no mês de maio/2020 quando comparadas ao mês anterior. No último mês em análise, estas apresentaram aumento de 10,55% - conforme gráfico acima.

#### 4.2.6. Resultado Operacional (EBITDA)

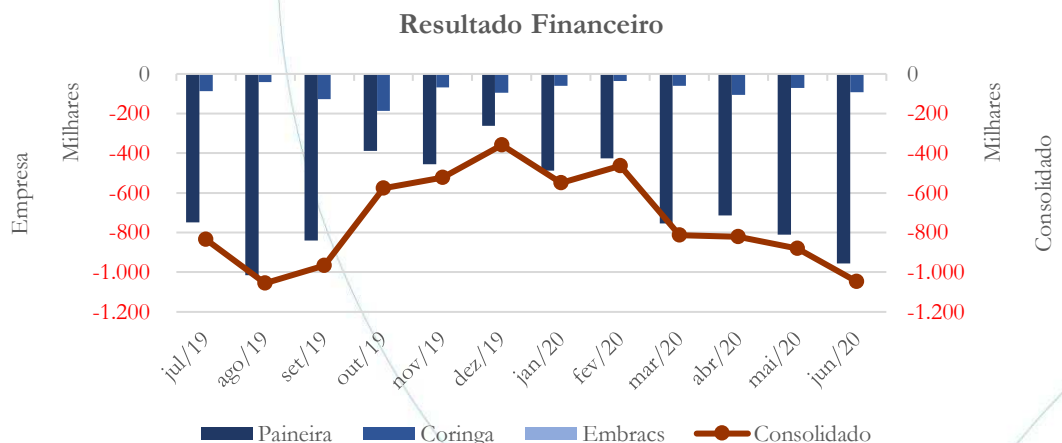
Gráfico 15



O resultado operacional consolidado apresentou saldo positivo nos últimos dois meses em análise, sendo que na Embracs este registrou saldo negativo – já esperado por ser uma empresa controladora.

#### 4.2.7. Resultado Financeiro

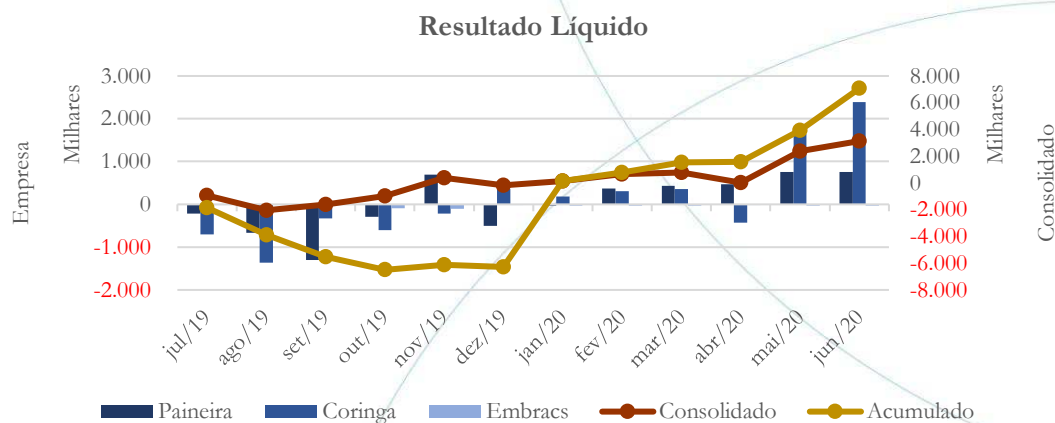
Gráfico 16



O resultado financeiro do Grupo Embracs permanece apresentando saldo negativo, cujo aumento foi de 7,24% no mês de maio/2020 e de 42,93% no mês de junho/2020.

## 4.2.8. Resultado Líquido

Gráfico 17



O Grupo Embracs apresenta resultado líquido positivo, cujo saldo acumulado contabilizado foi de R\$ 7,06 milhões no exercício de 2020.

### 4.3. Índices e Indicadores

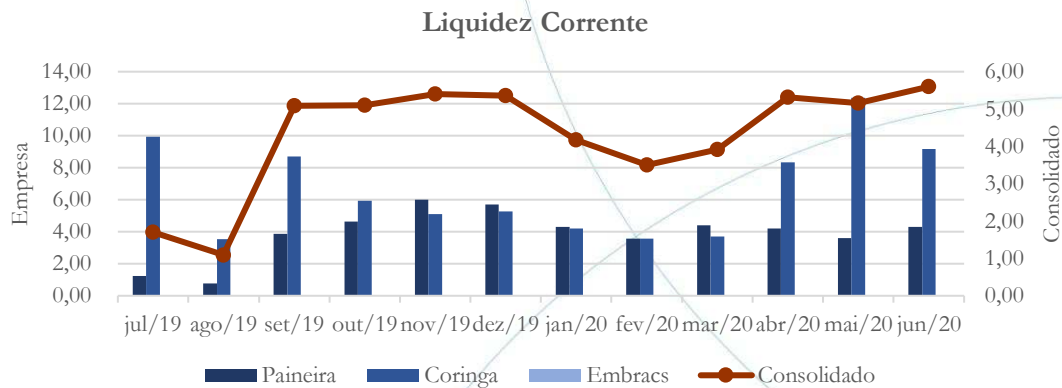
Os índices e indicadores são resultados obtidos através da análise contábil da empresa, os quais fornecem informações relevantes a respeito das operações realizadas possibilitando uma melhor avaliação, via fórmulas matemáticas, na averiguação das demonstrações financeiras.

#### 4.3.1. Liquidez Corrente

A liquidez corrente<sup>12</sup> – obtida através da razão entre o ativo circulante e o passivo circulante – tem como objetivo demonstrar se a empresa está cumprindo com as obrigações imediatas, ou seja, àquelas de curto prazo.

<sup>12</sup> Quanto maior for o índice encontrado, melhor é a situação de liquidez da empresa.

Gráfico 18



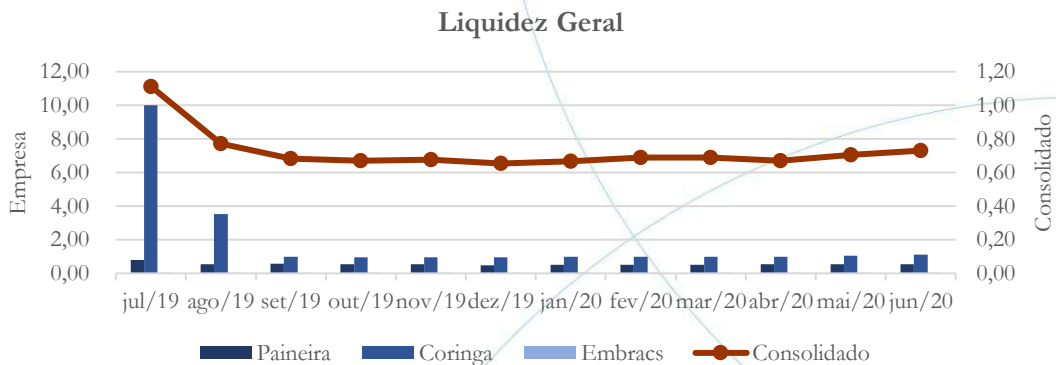
Observando o gráfico verifica-se que tanto a Paineira, quanto a Coringa apresentam índice de liquidez corrente acima de 1, demonstrando resultado satisfatório neste indicador. Ou seja, a curto prazo as recuperandas possuem mais ativos do que passivos.

#### 4.3.2. Liquidez Geral

Objetiva comparar a capacidade da empresa a curto e a longo prazo<sup>13</sup>. Neste sentido, quando o resultado deste for menor que 1, em tese, a empresa estaria com problemas financeiros e, conseqüentemente, apresentaria dificuldades em cumprir suas obrigações.

<sup>13</sup> Calcula-se a liquidez geral através da soma do ativo circulante e realizável a longo prazo dividido pela soma do passivo circulante e não circulante.

Gráfico 19

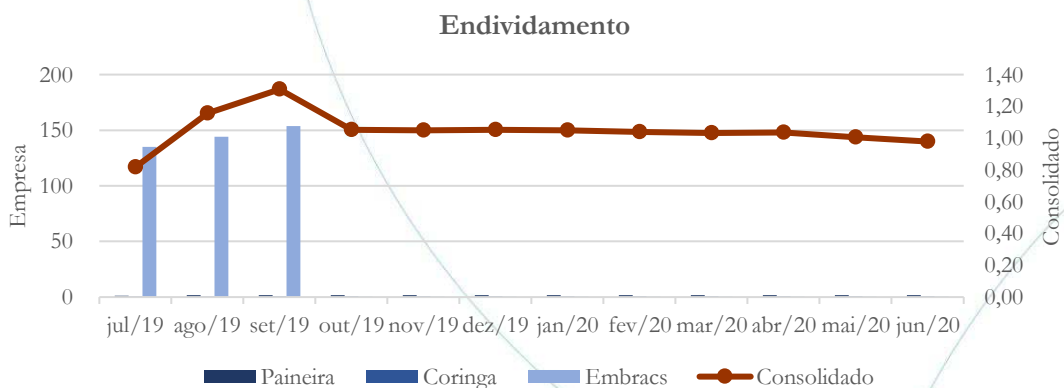


A liquidez geral apresenta valor inferior a 1, indicando que a longo prazo, a empresa possui mais passivos do que ativos. Tal situação pode ser considerada normal em uma empresa que se encontra em recuperação judicial.

#### 4.3.3. Endividamento

O objetivo deste índice é verificar o percentual de capital de terceiros que a empresa utiliza naquele período em análise. Neste sentido, quanto mais elevado for o índice, maior o grau de endividamento no andamento de suas atividades.

Gráfico 20

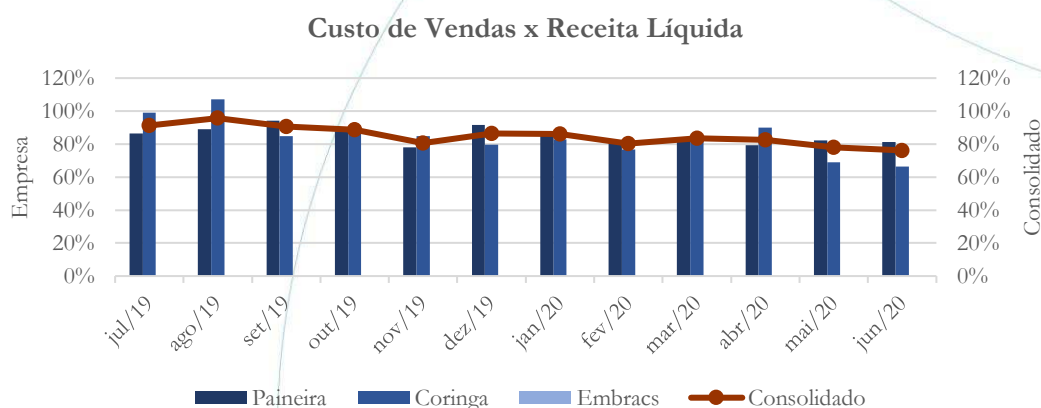


O grau de endividamento do Grupo Embracs demonstra tendência de redução – cujo índice foi de 0,98 no mês de junho/2020 – considerado adequado para uma empresa em recuperação judicial.

#### 4.3.4. Participação do Custo de Vendas

Mostra a participação do custo de vendas na receita líquida auferida em cada período.

Gráfico 21

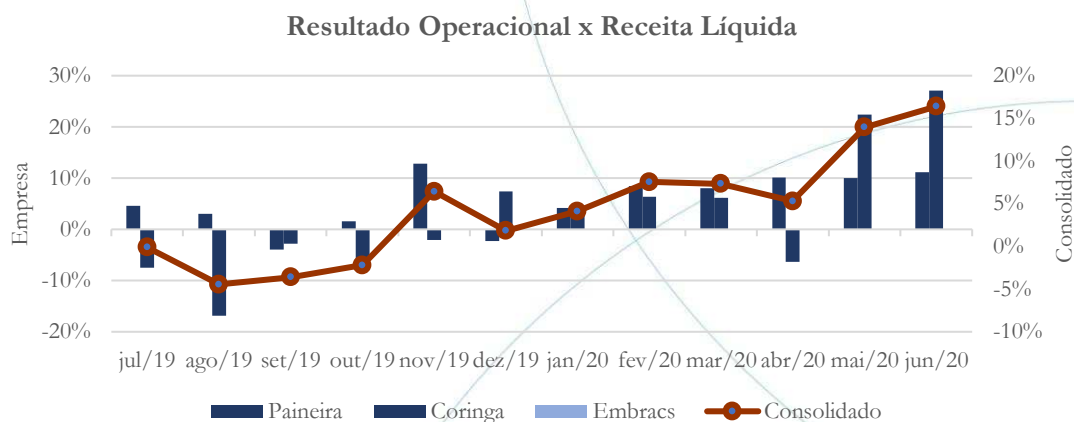


Na consolidação dos dados, embora o custo de vendas apresente participação expressiva (76%) na receita líquida, aquele apresentou diminuição nos últimos meses em análise.

#### 4.3.5. Resultado da operação

O EBITDA (*Earnings before interests, taxes, depreciation and amortizations*) – resultado antes dos juros, impostos, depreciação e amortizações – que mede o resultado da operação. Neste sentido, este nos mostra quanto dinheiro é gerado pelos ativos operacionais.

Gráfico 22

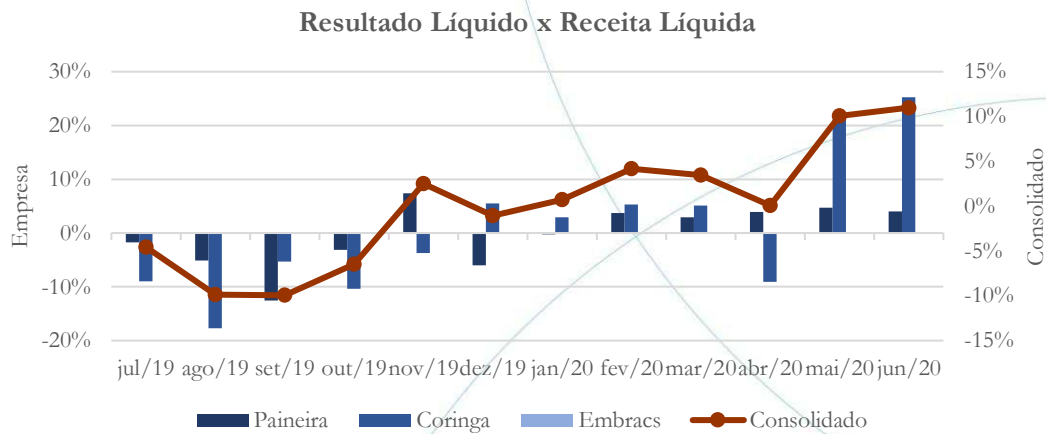


Conforme demonstrado no gráfico acima, o Grupo Embracs faz bom uso do instrumento da recuperação judicial, uma vez apresenta operação rentável.

#### 4.3.6. Retorno Líquido

O resultado líquido desconsidera todos os fatores que influenciam o resultado de uma operação, ou seja, depreciação, amortizações, juros pagos e recebidos, receitas e despesas não operacionais, impostos sobre lucro, entre outros – isto é, apresenta o lucro que o ativo realmente oferece à empresa.

Gráfico 23



O Grupo Embracs, assim como no resultado operacional, reverteu o prejuízo líquido em lucro líquido.

## 5. Análise e Conclusão

Após efetuada a análise das informações e indicadores acima demonstrados, pode-se afirmar que o Grupo Embracs demonstra bom uso do instrumento da Recuperação Judicial. Tal fato se confirma com:

- Liquidez corrente, ou seja, a curto prazo, possui ativo maior do que o passivo.
- Reversão dos resultados, operacional e líquido, tornando assim a operação rentável novamente.

Como fator negativo, possui saldo negativo no resultado financeiro reduzindo assim o resultado líquido apresentado pelo Grupo.

De forma geral, o grupo apresenta operação sólida e satisfatória, sendo que no momento aguarda a realização da assembleia geral de credores.

## 6. Acompanhamento processual

Recuperação Judicial

Processo n. 1002785-21.2019.8.26.0108

23/09/2019	• Petição Inicial
23/10/2019	• Despacho de deferimento do Processamento da Recuperação Judicial
10/12/2019	• Publicação Edital art. 52

Para verificação do andamento processual acesse o site:  
[www.r4cempresarial.com.br/recuperacoes-judiciais](http://www.r4cempresarial.com.br/recuperacoes-judiciais)

## 7. Anexos

## EMBRACS PARTICIPACOES S.A.

## BALANCETE PATRIMONIAL DO ANO DE 2020

Data Ref: 31/05/2020

Ativo (Em R\$ )		Passivo + Patrimonio Liquido (Em R\$ )	
ATIVO CIRCULANTE	1.000,00	PASSIVO CIRCULANTE	0,00
DISPONIVEL	1.000,00	EMPRESTIMOS E FINANCIAMENTOS	0,00
CAIXA	1.000,00	EMPRESTIMOS NACIONAIS	0,00
BANCOS	0,00	EMPRESTIMOS ESTRANGEIROS	0,00
APLICAÇÕES	0,00	FORNECEDORES	0,00
CONTAS A RECEBER	0,00	FORNECEDORES NACIONAIS	0,00
CLIENTES	0,00	FORNECEDORES ESTRANGEIROS	0,00
OUTROS CREDITOS	0,00	IMPOSTOS E CONTRIBUICOES A RECOLHE	0,00
BANCOS CONTA VINCULADA	0,00	OBRIGACOES TRABALHISTAS	0,00
ADIANTAMENTO A CLIENTES	0,00	PROVISOES	0,00
ADIANTAMENTO A FORNECEDORES	0,00	ADIANTAMENTO DE CLIENTES	0,00
ADIANTAMENTO A EMPREGADOS	0,00	CONTAS A PAGAR	0,00
EMPRESTIMOS	0,00	DIVIDENDOS / LUCROS A DISTRIBUIR	0,00
IMPOSTOS A RECUPERAR	0,00	PASSIVO NÃO CIRCULANTE	309.477,89
ESTOQUES	0,00	EMPRESTIMOS E FINANCIAMENTOS	309.477,89
DESPESAS ANTECIPADAS	0,00	CONTAS A PAGAR	0,00
ATIVO NÃO CIRCULANTE	15.789.980,00	PATRIMONIO LIQUIDO	15.481.502,11
REALIZAVEL A LONGO PRAZO	0,00	CAPITAL SOCIAL	15.790.980,00
DEPOSITOS JUDICIAIS	0,00	RESERVAS DE CAPITAL	0,00
TRIBUTOS A RECUPERAR	0,00	AJUSTES DE AVALIACAO PATRIMONIAL	0,00
DESPESAS ANTECIPADAS	0,00	RESERVAS DE LUCRO	0,00
INVESTIMENTO	15.789.980,00	PREJUIZO DO PERÍODO ANTERIOR	-193.133,49
IMOBILIZADO	0,00	PREJUIZO DO EXERCÍCIO	-116.344,40
INTANGIVEL	0,00		
TOTAL DO ATIVO	15.790.980,00	TOTAL DO PASSIVO	15.790.980,00

**EMBRACS PARTICIPACOES S.A.**  
**CNPJ 26.071.466/0001-71**

**LUIZ ALVES DE SOUZA JÚNIOR**  
**CRC-CT/ISP - 256386/O-6**

<b>EMBRACS PARTICIPACOES S.A.</b>	
<b>DEMONSTRATIVO DO RESULTADO DO EXERCÍCIO DO ANO DE 2020</b>	
Data Ref: 01/01/2020 a 31/05/2020	
	(Em R\$)
<b>RECEITAS DE VENDAS E SERVICOS</b>	<b>0,00</b>
RECEITAS MERCADO NACIONAL	0,00
RECEITAS EXPORTACAO	0,00
<b>( - ) DEDUCOES DA RECEITA</b>	<b>0,00</b>
I.C.M.S	0,00
P.I.S	0,00
C.O.F.I.N.S	0,00
VENDAS CANCELADAS / DEVOLUCAO DE VENDAS	0,00
<b>RECEITA LIQUIDA</b>	<b>0,00</b>
<b>( - ) CUSTO DOS PRODUTOS VENDIDOS</b>	<b>0,00</b>
CUSTO DOS PRODUTOS VENDIDOS	0,00
MAO DE OBRA DIRETA	0,00
GASTOS GERAIS	0,00
MAO DE OBRA INDIRETA	0,00
MATERIAIS DE CONSUMO INDIRETO	0,00
MATERIAIS DE MANUTENCAO E REPARO	0,00
UTILIDADES E SERVICOS	0,00
ALUGUÉIS	0,00
DEPRECIACOES	0,00
<b>LUCRO BRUTO</b>	<b>0,00</b>
<b>DESPESAS OPERACIONAIS</b>	<b>-116.344,40</b>
<b>DESPESAS COM VENDAS</b>	<b>0,00</b>
DESPESAS COM PESSOAL	0,00
COMISSOES SOBRE VENDAS	0,00
PROPAGANDA E PUBLICIDADE	0,00
DESPESAS COM ENTREGA	0,00
DESPESAS COM VIAGENS E REPR.	0,00
DESPESAS GERAIS	0,00
PERDAS NO RECEBIMENTO DE CRED.	0,00
<b>DESPESAS ADMINISTRATIVAS</b>	<b>-116.299,41</b>
DESPESAS COM PESSOAL	0,00
ALUGUEIS E ARRENDAMENTOS	0,00
DESPESAS TRIBUTARIAS	-54.629,45
DESPESAS GERAIS	-61.669,96
<b>DESPESAS/RECEITAS FINANCEIRAS</b>	<b>-44,99</b>
DESPESAS FINANCEIRAS	-44,99
ACORDO COMERCIAL E CRESCIMENTO	0,00
RECEITAS FINANCEIRAS	0,00
<b>OUTRAS RECEITAS E DESPESAS</b>	<b>0,00</b>
OUTRAS DESPESAS OPERACIONAIS	0,00
OUTRAS RECEITAS OPERACIONAIS	0,00
<b>RESULTADO ANTES DO IR E CSLL</b>	<b>-116.344,40</b>
PROVISAO PARA IMPOSTO DE RENDA	0,00
PROVISAO PARA CONTRIBUICAO SOCIAL	0,00
<b>LUCRO LÍQUIDO DO PERÍODO</b>	<b>-116.344,40</b>

**EMBRACS PARTICIPACOES S.A.**  
**CNPJ 26.071.466/0001-71**

**LUIZ ALVES DE SOUZA JÚNIOR**  
**CRC-CT/1SP - 256386/O-6**



## BALANCETE PATRIMONIAL DO ANO DE 2020

31/05/2020

Ativo (Em R\$)	
<b>ATIVO CIRCULANTE</b>	<b>28.642.042,72</b>
DISPONIVEL	90.561,51
CAIXA	550,30
BANCOS	88.724,18
APLICAÇÕES	1.287,03
CONTAS A RECEBER	12.311.644,21
CLIENTES	12.311.644,21
OUTROS CREDITOS	5.170.648,00
BANCOS CONTA VINCULADA	1.259.447,11
ADIANTAMENTO A CLIENTES	207.325,46
ADIANTAMENTO A FORNECEDORES	2.302.835,64
ADIANTAMENTO A EMPREGADOS	0,00
EMPRESTIMOS	1.000,00
IMPOSTOS A RECUPERAR	1.400.039,79
ESTOQUES	10.712.626,29
DESPESAS ANTECIPADAS	356.562,71
<b>ATIVO NÃO CIRCULANTE</b>	<b>3.312.905,67</b>
REALIZAVEL A LONGO PRAZO	438.844,17
DEPOSITOS JUDICIAIS	74.573,89
TRIBUTOS A RECUPERAR	0,00
DESPESAS ANTECIPADAS	364.270,28
INVESTIMENTOS	617.685,49
IMOBILIZADO	2.231.533,06
INTANGIVEL	24.842,95
	0,00
<b>TOTAL DO ATIVO</b>	<b>31.954.948,39</b>

Passivo + Patrimonio Liquido (Em R\$)	
<b>PASSIVO CIRCULANTE</b>	<b>7.927.175,02</b>
EMPRESTIMOS E FINANCIAMENTOS	1.545.603,76
EMPRESTIMOS NACIONAIS	1.545.603,76
EMPRESTIMOS ESTRANGEIROS	0,00
FORNECEDORES	3.576.531,95
FORNECEDORES NACIONAIS	3.576.531,95
FORNECEDORES ESTRANGEIROS	0,00
IMPOSTOS E CONTRIBUICOES A RECOLHER	681.702,14
OBRIGACOES TRABALHISTAS	796.394,67
PROVISOES	873.352,10
ADIANTAMENTO DE CLIENTES	0,00
CONTAS A PAGAR	453.586,36
DIVIDENDOS / LUCROS A DISTRIBUIR	4,04
<b>PASSIVO NÃO CIRCULANTE</b>	<b>44.357.386,02</b>
EMPRESTIMOS E FINANCIAMENTOS	358.768,27
CONTAS A PAGAR	1.840.455,93
CREDORES DA RECUPERAÇÃO JUDICIAL	42.158.161,82
<b>PASSIVO A DESCOBERTO</b>	<b>-20.329.612,65</b>
CAPITAL SOCIAL	1.862.400,00
RESERVAS DE CAPITAL	2.515,64
AJUSTES DE AVALIACAO PATRIMONIAL	0,00
RESERVAS DE LUCRO	0,00
PREJUIZO DO PERÍODO ANTERIOR	-23.790.976,92
RESULTADO DO EXERCÍCIO	1.596.448,63
<b>TOTAL DO PASSIVO</b>	<b>31.954.948,39</b>

**LUIZ ALVES DE SOUZA JÚNIOR**  
CRC-CI/SP - 256386/O-6

	(Em R\$)
<b>RECEITAS DE VENDAS E SERVIÇOS</b>	<b>67.293.181,29</b>
RECEITAS MERCADO NACIONAL	67.204.135,29
RECEITAS EXPORTAÇÃO	89.046,00
<b>(-) DEDUÇÕES DA RECEITA</b>	<b>-2.575.780,93</b>
I.C.M.S	-1.315.111,78
P.I.S	-374,19
C.O.F.I.N.S	-1.723,51
VENDAS CANCELADAS	-537.152,26
DEVOLUÇÃO DE VENDA	-721.419,19
<b>RECEITA LIQUIDA</b>	<b>64.717.400,36</b>
<b>(-) CUSTO DOS PRODUTOS VENDIDOS</b>	<b>-53.905.524,29</b>
CUSTO DOS PRODUTOS VENDIDOS	-49.754.437,31
MAO DE OBRA DIRETA	-2.543.604,32
GASTOS GERAIS	-163.219,11
MAO DE OBRA INDIRETA	-488.770,83
MATERIAIS DE CONSUMO INDIRETO	-68.593,01
MATERIAIS DE MANUTENÇÃO E REPARO	-216.521,46
UTILIDADES E SERVIÇOS	-27.217,55
ALUGUÉIS	-509.771,35
DEPRECIACIONES	-133.389,35
<b>LUCRO BRUTO</b>	<b>10.811.876,07</b>
<b>DESPESAS OPERACIONAIS</b>	<b>-8.740.379,16</b>
<b>DESPESAS COM VENDAS</b>	<b>-3.331.908,72</b>
DESPESAS COM PESSOAL	-178.957,97
COMISSOES SOBRE VENDAS	-1.125.525,10
PROPAGANDA E PUBLICIDADE	-328.672,72
DESPESAS COM ENTREGA	-1.600.154,78
DESPESAS COM VIAGENS E REPR.	-24.589,29
DESPESAS GERAIS	-74.008,86
PERDAS NO RECEBIMENTO DE CRED.	0,00
<b>DESPESAS ADMINISTRATIVAS</b>	<b>-2.250.118,22</b>
DESPESAS COM PESSOAL	-1.050.271,16
ALUGUEIS E ARRENDAMENTOS	0,00
DESPESAS TRIBUTARIAS	-70.634,15
DESPESAS GERAIS	-1.129.212,91
<b>DESPESAS/RECEITAS FINANCEIRAS</b>	<b>-3.193.407,76</b>
DESPESAS FINANCEIRAS	-294.907,96
DESCONTOS FINANCEIROS	-2.931.719,65
RECEITAS FINANCEIRAS	33.219,85
<b>OUTRAS RECEITAS E DESPESAS</b>	<b>35.055,54</b>
OUTRAS DESPESAS OPERACIONAIS	-1.301,61
OUTRAS RECEITAS OPERACIONAIS	36.357,15
<b>RESULTADO ANTES DO IR E CSLL</b>	<b>2.071.496,91</b>
PROVISAO PARA IMPOSTO DE RENDA	-346.643,50
PROVISAO PARA CONTRIBUICAO SOCIAL	-128.404,78
<b>LUCRO LÍQUIDO DO PERÍODO</b>	<b>1.596.448,63</b>

**LUIZ ALVES DE SOUZA JÚNIOR**  
CRC-CT/ISP - 256386/O-6



CORINGA ALIMENTOS LTDA.

## BALANCETE PATRIMONIAL DO ANO DE 2020

Ativo (Em R\$)	
<b>ATIVO CIRCULANTE</b>	<b>23.814.305,56</b>
DISPONIVEL	32.455,59
CAIXA	4.452,68
BANCOS	23.463,81
APLICAÇÕES FINANCEIRAS	4.539,10
CONTAS A RECEBER	15.085.814,61
CLIENTES	15.085.814,61
OUTROS CREDITOS	6.701.218,32
ADIANTAMENTO A FORNECEDORES	1.649.238,09
OUTROS CREDITOS	3.513.018,54
IMPOSTOS A RECUPERAR	1.538.961,69
ESTOQUES	1.948.568,44
DESPESAS PAGAS ANTECIP.	46.248,60
<b>ATIVO NÃO CIRCULANTE</b>	<b>3.371.733,54</b>
REALIZAVEL A LONGO PRAZO	85.953,72
INVESTIMENTO	
IMOBILIZADO	3.285.779,82
INTANGIVEL	0,00
<b>TOTAL DO ATIVO</b>	<b>27.186.039,10</b>

Passivo + Patrimonio Liquido (Em R\$)		31/05/2020
<b>PASSIVO CIRCULANTE</b>		<b>1.926.592,22</b>
EMPRESTIMOS E FINANCIAMENTOS		18.653,88
EMPRESTIMOS NACIONAIS		18.653,88
FORNECEDORES		365.187,01
FORNECEDORES NACIONAIS		365.187,01
IMPOSTOS E CONTRIBUICOES A RECOLHER		192.282,82
OBRIGACOES TRABALHISTAS		552.463,46
PROVISOES		798.005,05
ADIANTAMENTO DE CLIENTES		0,00
CONTAS A PAGAR		0,00
<b>PASSIVO NÃO CIRCULANTE</b>		<b>10.852.523,78</b>
CREDORES DA RECUPERACAO JUDICIAL		10.852.523,78
CONTAS A PAGAR		0,00
<b>PATRIMÔNIO LÍQUIDO</b>		<b>14.406.923,10</b>
CAPITAL SOCIAL		15.790.000,00
RESERVAS DE CAPITAL		0,00
LUCROS OU PREJUIZOS DE PERÍODO ANTEF		-3.230.878,12
RESULTADO DO EXERCÍCIO		1.847.801,22
<b>TOTAL DO PASSIVO</b>		<b>27.186.039,10</b>

**LUIZ ALVES DE SOUZA JÚNIOR**  
 CRC-CT/ISP - 256386/O-6



CORINGA ALIMENTOS LTDA.

**DEMONSTRATIVO DO RESULTADO DO EXERCÍCIO ANO DE 2020**  
 Data Ref: 01/01/2020 a 31/05/2020

	(Em R\$ )
<b>RECEITAS DE VENDAS E SERVIÇOS</b>	<b>33.504.877,86</b>
RECEITAS MERCADO NACIONAL	33.504.877,86
RECEITAS EXPORTAÇÃO	0,00
<b>( - ) DEDUÇÕES DA RECEITA</b>	<b>-1.921.244,06</b>
I.C.M.S	-289.505,56
P.I.S	-3.386,84
C.O.F.I.N.S	-15.597,10
VENDAS CANCELADAS	-1.054.753,74
DEVOLUÇÃO DE VENDA	-558.000,82
<b>RECEITA LÍQUIDA</b>	<b>31.583.633,80</b>
<b>( - ) CUSTO DOS PRODUTOS VENDIDOS</b>	<b>-25.342.982,70</b>
CUSTO DOS PRODUTOS VENDIDOS	-22.336.615,72
MAO DE OBRA	-1.973.828,09
GASTOS GERAIS	-472.153,80
MATERIAIS DE CONSUMO INDIRETO	-50.837,49
MATERIAIS DE MANUTENÇÃO E REPARO	-182.178,17
UTILIDADES E SERVIÇOS	-4.894,00
ALUGUÉIS	-198.800,58
DEPRECIÇÕES	-123.674,85
<b>LUCRO BRUTO</b>	<b>6.240.651,10</b>
<b>DESPESAS OPERACIONAIS</b>	<b>-4.199.726,87</b>
<b>DESPESAS COM VENDAS</b>	<b>-1.956.391,90</b>
DESPESAS COM PESSOAL	-101.938,85
COMISSOES SOBRE VENDAS	-1.068.842,46
PROPAGANDA E PUBLICIDADE	-187.265,91
DESPESAS COM ENTREGA	-573.794,10
DESPESAS COM VIAGENS E REPR.	0,00
DESPESAS GERAIS	-24.550,58
PERDAS NO RECEBIMENTO DE CRED.	0,00
<b>DESPESAS ADMINISTRATIVAS</b>	<b>-1.913.788,01</b>
DESPESAS COM PESSOAL	-657.887,02
ALUGUEIS E ARRENDAMENTOS	0,00
DESPESAS TRIBUTARIAS	-75.375,07
DESPESAS GERAIS	-1.180.525,92
<b>DESPESAS/RECEITAS FINANCEIRAS</b>	<b>-334.282,56</b>
DESPESAS FINANCEIRAS	-50.754,24
DESCONTOS FINANCEIROS	-354.029,66
RECEITAS FINANCEIRAS	70.501,34
<b>OUTRAS RECEITAS E DESPESAS</b>	<b>4.735,60</b>
OUTRAS DESPESAS OPERACIONAIS	-3.699,50
OUTRAS RECEITAS OPERACIONAIS	8.435,10
<b>RESULTADO ANTES DO IR E CSLL</b>	<b>2.040.924,23</b>
PROVISÃO PARA IMPOSTO DE RENDA	-140.413,98
PROVISÃO PARA CONTRIBUIÇÃO SOCIAL	-52.709,03
<b>LUCRO LÍQUIDO DO PERÍODO</b>	<b>1.847.801,22</b>

  
**LUIZ ALVEIZ DE SOUZA JÚNIOR**  
 CRC-CT/ISP - 256386/O-6

## EMBRACS PARTICIPACOES S.A.

## BALANÇETE PATRIMONIAL DO ANO DE 2020

Data Ref: 30/06/2020

Ativo (Em R\$)		Passivo + Patrimônio Líquido (Em R\$)	
ATIVO CIRCULANTE	1.000,00	PASSIVO CIRCULANTE	0,00
DISPONIVEL	1.000,00	EMPRESTIMOS E FINANCIAMENTOS	0,00
CAIXA	1.000,00	EMPRESTIMOS NACIONAIS	0,00
BANCOS	0,00	EMPRESTIMOS ESTRANGEIROS	0,00
APLICAÇÕES	0,00	FORNECEDORES	0,00
CONTAS A RECEBER	0,00	FORNECEDORES NACIONAIS	0,00
CLIENTES	0,00	FORNECEDORES ESTRANGEIROS	0,00
OUTROS CREDITOS	0,00	IMPOSTOS E CONTRIBUICOES A RECOLHE	0,00
BANCOS CONTA VINCULADA	0,00	OBRIÇAOES TRABALHISTAS	0,00
ADIANTAMENTO A CLIENTES	0,00	PROVISOES	0,00
ADIANTAMENTO A FORNECEDORES	0,00	ADIANTAMENTO DE CLIENTES	0,00
ADIANTAMENTO A EMPREGADOS	0,00	CONTAS A PAGAR	0,00
EMPRESTIMOS	0,00	DIVIDENDOS / LUCROS A DISTRIBUIR	0,00
IMPOSTOS A RECUPERAR	0,00	PASSIVO NÃO CIRCULANTE	330.175,34
ESTOQUES	0,00	EMPRESTIMOS E FINANCIAMENTOS	330.175,34
DESPESAS ANTECIPADAS	0,00	CONTAS A PAGAR	0,00
ATIVO NÃO CIRCULANTE	15.789.980,00	PATRIMONIO LIQUIDO	15.460.804,66
REALIZAVEL A LONGO PRAZO	0,00	CAPITAL SOCIAL	15.790.980,00
DEPOSITOS JUDICIAIS	0,00	RESERVAS DE CAPITAL	0,00
TRIBUTOS A RECUPERAR	0,00	AJUSTES DE AVALIACAO PATRIMONIAL	0,00
DESPESAS ANTECIPADAS	0,00	RESERVAS DE LUCRO	0,00
INVESTIMENTO	15.789.980,00	PREJUIZO DO PERÍODO ANTERIOR	-193.133,49
IMOBILIZADO	0,00	PREJUIZO DO EXERCÍCIO	-137.041,85
INTANGIVEL	0,00		
<b>TOTAL DO ATIVO</b>	<b>15.790.980,00</b>	<b>TOTAL DO PASSIVO</b>	<b>15.790.980,00</b>

**LUIZ ALVES DE SOUZA JÚNIOR**  
 CRC-CT/1SP - 256386/O-6

<b>EMBRACS PARTICIPACOES S.A.</b>	
<b>DEMONSTRATIVO DO RESULTADO DO EXERCÍCIO DO ANO DE 2020</b>	
Data Ref. 01/01/2020 a 30/06/2020	
	(Em R\$ )
<b>RECEITAS DE VENDAS E SERVICOS</b>	<b>0,00</b>
RECEITAS MERCADO NACIONAL	0,00
RECEITAS EXPORTACAO	0,00
<b>( - ) DEDUCOES DA RECEITA</b>	<b>0,00</b>
I.C.M.S	0,00
P.I.S	0,00
C.O.F.I.N.S	0,00
VENDAS CANCELADAS / DEVOLUCAO DE VENDAS	0,00
<b>RECEITA LIQUIDA</b>	<b>0,00</b>
<b>( - ) CUSTO DOS PRODUTOS VENDIDOS</b>	<b>0,00</b>
CUSTO DOS PRODUTOS VENDIDOS	0,00
MAO DE OBRA DIRETA	0,00
GASTOS GERAIS	0,00
MAO DE OBRA INDIRETA	0,00
MATERIAIS DE CONSUMO INDIRETO	0,00
MATERIAIS DE MANUTENCAO E REPARO	0,00
UTILIDADES E SERVICOS	0,00
ALUGUÉIS	0,00
DEPRECIACOES	0,00
<b>LUCRO BRUTO</b>	<b>0,00</b>
<b>DESPESAS OPERACIONAIS</b>	<b>-137.041,85</b>
DESPESAS COM VENDAS	0,00
DESPESAS COM PESSOAL	0,00
COMISSOES SOBRE VENDAS	0,00
PROPAGANDA E PUBLICIDADE	0,00
DESPESAS COM ENTREGA	0,00
DESPESAS COM VIAGENS E REPR.	0,00
DEPESAS GERAIS	0,00
PERDAS NO RECEBIMENTO DE CRED.	0,00
<b>DESPESAS ADMINISTRATIVAS</b>	<b>-136.996,86</b>
DESPESAS COM PESSOAL	0,00
ALUGUEIS E ARRENDAMENTOS	0,00
DESPESAS TRIBUTARIAS	-64.578,20
DESPESAS GERAIS	-72.418,66
<b>DESPESAS/RECEITAS FINANCEIRAS</b>	<b>-44,99</b>
DESPESAS FINANCEIRAS	-44,99
ACORDO COMERCIAL E CRESCIMENTO	0,00
RECEITAS FINANCEIRAS	0,00
<b>OUTRAS RECEITAS E DESPESAS</b>	<b>0,00</b>
OUTRAS DESPESAS OPERACIONAIS	0,00
OUTRAS RECEITAS OPERACIONAIS	0,00
<b>RESULTADO ANTES DO IR E CSLL</b>	<b>-137.041,85</b>
PROVISAO PARA IMPOSTO DE RENDA	0,00
PROVISAO PARA CONTRIBUICAO SOCIAL	0,00
<b>LUCRO LÍQUIDO DO PERÍODO</b>	<b>-137.041,85</b>

  
**LUIZ ALVES DE SOUZA JÚNIOR**  
**CRC-CT/ISP - 256386/O-6**

Data Ref. 01/01/2020 a 30/06/2020

(Em R\$ )

<b>RECEITAS DE VENDAS E SERVIÇOS</b>	<b>87.006.479,81</b>
RECEITAS MERCADO NACIONAL	87.006.479,81
RECEITAS EXPORTAÇÃO	0,00
<b>( - ) DEDUÇÕES DA RECEITA</b>	<b>-3.254.212,88</b>
I.C.M.S	-1.686.413,17
P.I.S	-486,53
C.O.F.I.N.S	-2.240,93
VENDAS CANCELADAS	-666.781,38
DEVOLUÇÃO DE VENDA	-898.290,87
<b>RECEITA LIQUIDA</b>	<b>83.752.266,93</b>
<b>( - ) CUSTO DOS PRODUTOS VENDIDOS</b>	<b>-69.369.444,51</b>
CUSTO DOS PRODUTOS VENDIDOS	-64.089.444,09
MAO DE OBRA DIRETA	-3.271.500,45
GASTOS GERAIS	-197.727,68
MAO DE OBRA INDIRETA	-672.453,90
MATERIAIS DE CONSUMO INDIRETO	-75.086,39
MATERIAIS DE MANUTENÇÃO E REPARO	-256.131,18
UTILIDADES E SERVIÇOS	-34.528,70
ALUGUÉIS	-611.725,62
DEPRECIACIONES	-160.846,50
<b>LUCRO BRUTO</b>	<b>14.382.822,42</b>
<b>DESPESAS OPERACIONAIS</b>	<b>-11.549.758,60</b>
<b>DESPESAS COM VENDAS</b>	<b>-4.612.673,53</b>
DESPESAS COM PESSOAL VENDAS	-221.030,45
COMISSOES SOBRE VENDAS	-1.476.812,49
PROPAGANDA E PUBLICIDADE	-405.251,52
DESPESAS COM ENTREGA	-2.007.016,45
DESPESAS COM VIAGENS E REPR.	-24.589,29
DESPESAS GERAIS - VENDAS	-87.192,57
PERDAS NO RECEBIMENTO DE CRED.	-390.780,76
<b>DESPESAS ADMINISTRATIVAS</b>	<b>-2.833.481,87</b>
DESPESAS COM PESSOAL ADM	-1.246.189,18
ALUGUEIS E ARRENDAMENTOS	0,00
DESPESAS TRIBUTARIAS	-80.598,60
DESPESAS GERAIS	-1.506.694,09
<b>DESPESAS/RECEITAS FINANCEIRAS</b>	<b>-4.149.979,61</b>
DESPESAS FINANCEIRAS	-370.473,05
DESCONTOS FINANCEIROS	-3.819.515,83
RECEITAS FINANCEIRAS	40.009,27
<b>OUTRAS RECEITAS E DESPESAS</b>	<b>46.376,41</b>
OUTRAS DESPESAS OPERACIONAIS	-1.405,74
OUTRAS RECEITAS OPERACIONAIS	47.782,15
<b>RESULTADO ANTES DO IR E CSLL</b>	<b>2.833.063,82</b>
PROVISAO PARA IMPOSTO DE RENDA	-484.032,17
PROVISAO PARA CONTRIBUICAO SOCIAL	-178.571,58
<b>LUCRO LÍQUIDO DO PERÍODO</b>	<b>2.170.460,07</b>

**LUIZ ALVES DE SOUZA JÚNIOR**  
CRC-CT/RS - 256386/O-6



## BALANCETE PATRIMONIAL DO ANO DE 2020

30/06/2020

Ativo (Em R\$)	
<b>ATIVO CIRCULANTE</b>	<b>27.905.126,74</b>
DISPONIVEL	830.944,67
CAIXA	623,88
BANCOS	771.076,24
APLICAÇÕES	59.244,55
CONTAS A RECEBER	10.541.230,71
CLIENTES	10.541.230,71
OUTROS CREDITOS	201.218,82
BANCOS CONTA VINCULADA	1.259.447,11
ADIANTAMENTO A CLIENTES	0,00
ADIANTAMENTO A FORNECEDORES	1.325.781,58
ADIANTAMENTO A EMPREGADOS	1.185,87
EMPRESTIMOS	500,00
IMPOSTOS A RECUPERAR	1.426.875,44
ESTOQUES	12.003.884,29
DESPESAS ANTECIPADAS	314.058,25
<b>ATIVO NÃO CIRCULANTE</b>	<b>3.257.897,53</b>
REALIZAVEL A LONGO PRAZO	430.360,88
DEPOSITOS JUDICIAIS	74.573,89
TRIBUTOS A RECUPERAR	0,00
DESPESAS ANTECIPADAS N.C.	355.786,99
INVESTIMENTOS N.C.	617.685,49
IMOBILIZADO	2.185.475,05
INTANGIVEL	24.376,11
	0,00
<b>TOTAL DO ATIVO</b>	<b>31.163.024,27</b>

Passivo + Patrimonio Liquido (Em R\$)	
<b>PASSIVO CIRCULANTE</b>	<b>6.504.248,24</b>
EMPRESTIMOS E FINANCIAMENTOS	1.420.484,30
EMPRESTIMOS NACIONAIS	1.420.484,30
EMPRESTIMOS ESTRANGEIROS	0,00
FORNECEDORES	1.600.077,59
FORNECEDORES NACIONAIS	1.600.077,59
FORNECEDORES ESTRANGEIROS	0,00
IMPOSTOS E CONTRIBUICOES A RECOLHER	1.583.513,16
OBRIGACOES TRABALHISTAS	318.365,78
PROVISOES	1.048.993,39
ADIANTAMENTO DE CLIENTES	1.616,00
CONTAS A PAGAR	531.193,98
DIVIDENDOS / LUCROS A DISTRIBUIR	4,04
<b>PASSIVO NÃO CIRCULANTE</b>	<b>44.414.377,24</b>
EMPRESTIMOS E FINANCIAMENTOS NÃO CIF	358.768,27
CONTAS A PAGAR NÃO CIRC.	1.840.455,93
CREDORES DA RECUPERAÇÃO JUDICIAL	42.215.153,04
<b>PASSIVO A DESCOBERTO</b>	<b>-19.755.601,21</b>
CAPITAL SOCIAL	1.862.400,00
RESERVAS DE CAPITAL	2.515,64
AJUSTES DE AVALIACAO PATRIMONIAL	0,00
RESERVAS DE LUCRO	0,00
PREJUIZO DO PERÍODO ANTERIOR	-23.790.976,92
RESULTADO DO EXERCÍCIO	2.170.460,07
<b>TOTAL DO PASSIVO</b>	<b>31.163.024,27</b>

**LUIZ ALVES DE SOUZA JÚNIOR**  
**CRC-CT/ISP - 256396/O-6**



## BALANCETE PATRIMONIAL DO ANO DE 2020

CORINGA ALIMENTOS LTDA.

30/06/2020

Ativo (Em R\$)		Passivo + Patrimônio Líquido (Em R\$)	
ATIVO CIRCULANTE	26.299.737,19	PASSIVO CIRCULANTE	2.866.419,76
DISPONIVEL	332.099,28	EMPRESTIMOS E FINANCIAMENTOS	4.553,27
CAIXA	2.561,69	EMPRESTIMOS NACIONAIS	4.553,27
BANCOS	287.867,30		
APLICAÇÕES FINANCEIRAS	41.670,29	FORNECEDORES	281.185,64
		FORNECEDORES NACIONAIS	281.185,64
CONTAS A RECEBER	16.595.124,19		
CLIENTES	16.595.124,19	IMPOSTOS E CONTRIBUICOES A RECOLHER	1.531.540,11
		OBRIGACOES TRABALHISTAS	161.321,94
OUTROS CREDITOS	6.777.058,78	PROVISÕES	887.818,80
ADIANTAMENTO A FORNECEDORES	1.652.787,62	ADIANTAMENTO DE CLIENTES	0,00
OUTROS CREDITOS	3.537.281,48	CONTAS A PAGAR	0,00
IMPOSTOS A RECUPERAR	1.586.989,68		
		PASSIVO NÃO CIRCULANTE	10.852.523,78
ESTOQUES	2.555.813,28	CREDORES DA RECUPERACAO JUDICIAL	10.852.523,78
DESPESAS PAGAS ANT.CIRCULANTE	39.641,66	CONTAS A PAGAR	0,00
ATIVO NÃO CIRCULANTE	3.369.298,57	PATRIMÔNIO LÍQUIDO	15.950.092,22
REALIZAVEL A LONGO PRAZO	85.953,72	CAPITAL SOCIAL	15.790.000,00
DESPESAS PAGAS ANTECIP.	85.953,72	RESERVAS DE CAPITAL	0,00
INVESTIMENTO			
IMOBILIZADO	3.282.744,85	LUCROS OU PREJUIZOS DE PERÍODO ANTER	-3.230.878,12
INTANGIVEL	600,00	RESULTADO DO EXERCÍCIO	3.390.970,34
TOTAL DO ATIVO	29.669.035,76	TOTAL DO PASSIVO	29.669.035,76

  
**LUIZ ALVES DE SOUZA JÚNIOR**  
 CRC-CT/ISP - 256886/O-6


**DEMONSTRATIVO DO RESULTADO DO EXERCÍCIO ANO DE 2020**
**CORINGA ALIMENTOS LTDA.**
**Data Ref: 01/01/2020 a 30/06/2020**
**(Em R\$)**

<b>RECEITAS DE VENDAS E SERVIÇOS</b>	<b>43.345.780,75</b>
RECEITAS MERCADO NACIONAL	43.345.780,75
RECEITAS EXPORTAÇÃO	0,00
<b>( - ) DEDUÇÕES DA RECEITA</b>	<b>-2.287.408,10</b>
I.C.M.S	-305.396,61
P.I.S	-3.547,64
C.O.F.I.N.S	-5.403,66
VENDAS CANCELADAS	-1.313.925,14
DEVOLUÇÃO DE VENDA	-659.135,05
<b>RECEITA LIQUIDA</b>	<b>41.058.372,65</b>
<b>( - ) CUSTO DOS PRODUTOS VENDIDOS</b>	<b>-31.649.629,99</b>
CUSTO DOS PRODUTOS VENDIDOS	-28.035.460,93
MAO DE OBRA	-1.635.072,16
GASTOS GERAIS	-541.598,38
MAO DE OBRA INDIRETA	-745.020,88
MATERIAIS DE CONSUMO INDIRETO	-64.307,22
MATERIAIS DE MANUTENÇÃO E REPARO	-236.309,83
UTILIDADES E SERVIÇOS	-4.894,00
ALUGUÉIS	-238.556,77
DEPRECIACIONES	-148.409,82
<b>LUCRO BRUTO</b>	<b>9.408.742,66</b>
<b>DESPESAS OPERACIONAIS</b>	<b>-4.973.142,22</b>
<b>DESPESAS COM VENDAS</b>	<b>-2.448.126,02</b>
DESPESAS COM PESSOAL DE VENDAS	-118.208,46
COMISSOES SOBRE VENDAS	-1.287.134,69
PROPAGANDA E PUBLICIDADE	-217.294,41
DESPESAS COM ENTREGA	-722.091,06
DESPESAS COM VIAGENS E REPR.	0,00
DESPESAS GERAIS	-34.993,24
PERDAS NO RECEBIMENTO DE CRED.	-68.404,16
<b>DESPESAS ADMINISTRATIVAS</b>	<b>-2.112.965,42</b>
DESPESAS COM PESSOAL ADM	-778.689,16
ALUGUEIS E ARRENDAMENTOS	0,00
DESPESAS TRIBUTARIAS	-87.947,42
DESPESAS GERAIS - ADM	-1.246.328,84
<b>DESPESAS/RECEITAS FINANCEIRAS</b>	<b>-425.131,74</b>
DESPESAS FINANCEIRAS	-61.493,49
DESCONTOS FINANCEIROS	-448.914,25
RECEITAS FINANCEIRAS	85.276,00
<b>OUTRAS RECEITAS E DESPESAS</b>	<b>13.080,96</b>
OUTRAS DESPESAS OPERACIONAIS	-3.699,50
OUTRAS RECEITAS OPERACIONAIS	16.780,46
<b>RESULTADO ANTES DO IR E CSLL</b>	<b>4.435.600,44</b>
PROVISAO PARA IMPOSTO DE RENDA	-764.877,50
PROVISAO PARA CONTRIBUICAO SOCIAL	-279.675,90
<b>LUCRO LÍQUIDO DO PERÍODO</b>	<b>3.390.970,34</b>

  
**LUIZ ALVES DE SOUZA JÚNIOR**  
**CRC-CT/1SP - 256386/O-6**