



**EXCELENTÍSSIMO SENHOR DOUTOR JUIZ DE DIREITO DA E. 3ª VARA
CÍVEL DA COMARCA DE AMERICANA – ESTADO DE SÃO PAULO**

Processo sob nº 1006220-42.2020.8.26.0019

Recuperação Judicial

R4C – ADMINISTRAÇÃO JUDICIAL LTDA., regularmente nomeada Administradora Judicial, nos autos do pedido de **RECUPERAÇÃO JUDICIAL** em epígrafe, ajuizado por **EIXO RESTAURANTES LTDA – EM RECUPERAÇÃO JUDICIAL** vem, respeitosamente, à presença de Vossa Excelência, requerer a juntada aos autos, em conformidade com o artigo 22, inciso II, alínea “c” da Lei nº 11.101/2005, do **Relatório Mensal de Atividades** da Recuperanda relativo ao mês de abril de 2021, bem como demais documentos afetos ao mesmo período.

ADMINISTRAÇÃO
JUDICIAL

Pro fim, cabe este signatário informar que o **Relatório Mensal de Atividades** (anexo-1) está de acordo com o Comunicado nº 786/2020 e que nele também constam informações a respeito do impacto que a Recuperanda vem sofrendo devido a pandemia do Covid-19.

Termos em que pede deferimento.

Campinas, 25 de junho de 2021.

R4C – ADMINISTRAÇÃO JUDICIAL LTDA

Maurício Dellova de Campos

OAB/SP nº 183.917

Arthur Fonseca Cesarini

OAB/SP nº 345.711

Felipe Rodrigues Medeiros

Estagiário de Direito



ADMINISTRAÇÃO
JUDICIAL

Relatório Mensal de Atividades

Eixo Restaurantes Ltda.

Abril/2021



Sumário

1. INTRODUÇÃO.....	5
2. ASPECTOS CONJUNTURAIS E CONTEXTO SETORIAL.....	6
2.1. SITUAÇÃO DA RECUPERANDA.....	11
3. VISÃO GERAL DA RECUPERANDA.....	11
3.1. DA EMPRESA	11
3.2. DO SEGMENTO DE ATUAÇÃO	14
3.3. DA COMPOSIÇÃO SOCIETÁRIA	15
3.4. DA ESTRUTURA ORGANIZACIONAL.....	15
4. INFORMAÇÕES ECONÔMICAS E CONTÁBEIS.....	18
4.1. BALANÇO PATRIMONIAL	18
4.1.1. Disponível	18
4.1.2. Contas a Receber	19
4.1.3. Estoques.....	20
4.1.4. Investimentos	20
4.1.5. Imobilizado	21
4.1.6. Fornecedores	28
4.1.7. Empréstimos e Financiamentos	31
4.1.8. Obrigações Sociais e Trabalhistas.....	32
4.1.9. Passivo Tributário.....	33
4.2. DEMONSTRAÇÃO DO RESULTADO DO EXERCÍCIO	34
4.2.1. Faturamento e Deduções de Vendas	34
4.2.2. Receita Líquida e Custo de Vendas.....	35
4.2.3. Margem de Contribuição e Despesas Operacionais.....	36
4.2.4. Resultado Operacional.....	37
4.2.5. Resultado Financeiro	38
4.2.6. Resultado Não Operacional	39
4.2.7. Resultado Líquido.....	40
4.3. ÍNDICES E INDICADORES	41
4.3.1. Liquidez Corrente.....	41
4.3.2. Liquidez Geral.....	42
4.3.3. Endividamento	43



4.3.4.	<i>Participação do Custo de Vendas</i>	43
4.3.5.	<i>Resultado da operação</i>	44
4.3.6.	<i>Retorno Líquido</i>	45
5.	PASSIVO CONCURSAL	45
6.	ANÁLISE E CONSIDERAÇÕES FINAIS	46
7.	ACOMPANHAMENTO PROCESSUAL	47
8.	ANEXOS	47



Glossário

Eixo	Eixo Restaurantes Ltda.
DRE	Demonstrativo de Resultado do Exercício
BP	Balanço Patrimonial
DFC	Demonstração de Fluxo de Caixa
Receita Bruta ou Faturamento	Todas as receitas operacionais auferidas pela empresa em um determinado período, incluindo impostos, comissões, etc.
Receita Líquida	Se trata do faturamento ou receita bruta depois de deduzidos os impostos, devoluções e comissões, sendo esta última de acordo com a política da empresa.
Custo de Vendas	São os gastos diretamente ligados a produção, como matéria-prima, materiais auxiliares e mão-de-obra direta.
Margem de Contribuição	Por margem de contribuição entende-se o valor que a operação da empresa gera após deduzir os impostos e os custos de vendas. Esse valor deve ser suficiente para cobrir as despesas da empresa e gerar retorno aos sócios.
EBITDA	O EBITDA (<i>Earnings before interests, taxes, depreciation and amortizations</i>) – resultado antes dos juros, impostos, depreciação e amortizações – representa a geração operacional de caixa da empresa, isto é, o quanto a empresa consegue gerar de recursos apenas em suas atividades operacionais e, por isso, também é chamado de resultado operacional.
Resultado Financeiro	É a diferença entre as despesas financeiras da empresa, que podem ser provenientes de juros pagos sobre empréstimos, descontos de duplicatas, variação cambial, entre outras operações; e ganhos obtidos no mercado financeiro. Não é um resultado ligado diretamente a operação executada pela empresa.
Resultado Não Operacional	É a diferença entre ganhos e despesas referentes a fatos não ligados a operação da empresa, como alugueis, venda de um imóvel ou ativo imobilizado.
Resultado Líquido	Se trata de resultado final da empresa, depois de contabilizado todos os fatores ocorridos no exercício.

Eixo Restaurantes Ltda.

1. Introdução

O presente relatório foi elaborado com o objetivo primordial de demonstrar – nos termos da Lei nº 11.101/2005 – Lei de Recuperação de Empresas e Falência – as bases financeiras, operacionais e estratégicas em direção à desejada superação da sua crise, de forma a resguardar e maximizar sua função social, seja como entidade geradora de bens e recursos, seja como provedora de empregos e tributos resguardando também os interesses da comunidade de credores.

Neste sentido, a presente análise sumária sintetiza, observa e relata a capacidade financeira da empresa a partir de informações disponibilizadas exclusivamente pela recuperanda, não sendo neste momento factíveis de verificação por esta Perita. Confiamos, portanto, na qualidade, completude, rigorosidade e precisão de tais informações¹.

Cabe ressaltar ainda que o relatório leva em consideração outras variáveis de cunho não apenas micro, mas também macroeconômico.

Com base nos dados que aqui serão apresentados, verificaremos ou não a capacidade da empresa, no presente momento e contexto, de honrar suas responsabilidades,

¹ Tendo em vista a presunção de boa-fé e correção por parte da recuperanda, especialmente por tratar-se de ato que é processado em juízo, submetido, portanto, ao ministério do Poder Judiciário, eis que os relatórios mensais são elaborados por esta Administradora Judicial a partir de informações fornecidas pela Recuperanda, de modo que esta deve estar ciente de que tem exclusiva responsabilidade pela higidez, correção técnica e veracidade da documentação disponibilizada. Assim, esta auxiliar do juízo não hesitará em adotar as medidas cabíveis caso constatare qualquer indício de fraude na concepção da documentação que serve de base à elaboração dos relatórios mensais.

tendo em vista o processo de Recuperação Judicial, em especial em face de seus credores.

O atual relatório retrata exclusivamente as informações disponibilizadas, pelas recuperandas, entre os meses de maio/2020 a abril/2021.

2. Aspectos conjunturais e contexto setorial

A atividade empresarial² é organizada para a produção, circulação de bens ou de serviços e, como atividade econômica está sujeita a diversos riscos – internos e externos – que podem levar uma empresa a situação de crise econômico-financeira.

Neste sentido, além da análise econômico-financeira baseada nas demonstrações contábeis disponibilizadas pela recuperandas, importa trazer à evidência uma breve análise da conjuntura econômica, bem como, da atual situação do setor desenvolvido.

É de conhecimento que, assim como no resto do mundo, com maior rigor a economia brasileira tem sofrido negativamente com o impacto do Covid-19, o qual tem-se refletido nas expectativas para a inflação futura e baixo crescimento do país.

Segundo o relatório Focus do Banco Central divulgado na data de 21/06/2021 estima-se que o PIB brasileiro crescerá 5,00% neste ano. A previsão é maior que a da semana passada, quando o crescimento previsto era de 4,85%. Para o mercado financeiro a previsão para 2022 foi de 2,10% - inferior à previsão da semana anterior.

² Negrão, Ricardo. Direito empresarial: estudo unificado. 5 ed. rev. – São Paulo, 2014.

Como esperado, no dia 3 de março, o Instituto Brasileiro de Geografia e Estatística (IBGE) divulgou o Produto Interno Bruto (PIB) do Brasil referente a 2020, o qual apresentou queda de 4,1% quando comparado a 2019, fazendo com que essa fosse a menor taxa da série histórica iniciada em 1996.

O impacto da pandemia interrompeu o crescimento de três anos consecutivos – de 2017 a 2019 – quando o PIB acumulou alta de 4,6%.

Sob a ótica da oferta, apenas o setor do Agronegócio apresentou alta (2%) em 2020, enquanto a Indústria (-3,5%) e os Serviços (-4,5%) registraram queda.

Vale ressaltar que o setor mais prejudicado – Serviços – representa 70% do PIB, sendo que a categoria Outras atividades de serviços – que inclui restaurantes, alojamento, salão de beleza, academias, hotéis – foi aquele que maior tombo sofreu (-12,1%), seguido pela categoria Transporte de passageiros.

Interrompendo dois anos consecutivos de alta, a indústria³ registrou queda de 3,5% sendo que a construção civil foi a categoria que apresentou o pior desempenho (-7%), seguido pela indústria de transformação (-4,3%) e de eletricidade e gás, água, esgoto, atividades de gestão de resíduos (-0,4%).

Do lado da demanda, o consumo das famílias apresentou queda de 5,5%⁴, enquanto os investimentos encolheram 0,8%. Em relação aos gastos do governo, a queda (-

³ Resultado esse pressionado pela produção automotiva, de outros equipamentos de transporte, da metalurgia, de máquinas e equipamentos e de artigos de vestuário. Para compensar, as indústrias extrativas registraram aumento de 1,3% devido à alta na produção do petróleo e gás.

⁴ Devido ao impacto sob o mercado de trabalho e sobre os serviços prestados às famílias. Compensando a queda, os programas de apoio do governo às empresas e às famílias seguraram o tombo.

4,7%) também foi recorde, a qual pode ser ilustrada pelo fechamento de escolas, parques, universidades e museus.

Ainda de acordo com o relatório Focus, a previsão para o câmbio⁵ é de R\$ 5,10/US\$. Para o ano de 2022, os investidores estimam que o câmbio fique em R\$ 5,20/US\$ – informação também relevante, haja vista que várias empresas estão sujeitas à sua variação, afetando assim o seu resultado.

Outra informação importante para àquelas que exportam seus produtos ao resto do mundo, diz respeito a Balança Comercial. A expectativa de superávit para 2021 é de US\$ 68,70 bilhões. Em relação ao ano de 2022, a expectativa – também de superávit – foi de US\$ 60,35 bilhões.

Em relação a taxa básica de juros (Selic), a mediana das projeções para 2021 passou para 6,50% ao ano e também de 6,50% ao ano no final de 2022, segundo especialistas.

A meta de inflação⁶ estabelecida pelo Conselho Monetário Nacional (CMN) para 2021 é de 3,75%, enquanto para 2022 é de 3,51%⁷.

De acordo com as projeções do mercado, o Índice Nacional de Preços ao Consumidor Amplo (IPCA) em 2021 passou de 5,82% para 5,90%, portanto, acima do centro da meta de 2021. Para 2022, a projeção manteve-se em 3,78%.

⁵ Objetivando maior precisão nas projeções realizadas, o BC anunciou em janeiro/2021 que a projeção anual da moeda norte-americana passou a ser calculada a partir da média para a taxa no mês de dezembro e não mais no valor projetado para o último dia útil de cada ano.

⁶ Há uma tolerância de 1,5 percentual, portanto, podendo ir de 2,25% até 5,25%.

⁷ Com margem de 1,5 ponto (de 2,00% a 5,00%).

Setorialmente, verifica-se diferentes impactos – dado a especificidade de cada um dos setores.

Tendo em vista as medidas restritivas aplicadas junto à população, as quais incluíram o fechamento do comércio, orientações de trabalho à distância, diminuição da circulação das pessoas – muitas empresas tiveram suas atividades reduzidas ou até mesmo paralisadas.

Neste sentido, diferentemente de outras demandas por prestação de serviços, a indústria de alimentos e bebidas apresentou crescimento de 12,8% no faturamento referente a 2020, atingindo R\$ 789,2 bilhões⁸ o qual considera exportações e venda para o mercado interno.

Segundo a Associação Brasileira da Indústria de Alimentos (ABIA), esse resultado representa 10,5% do PIB nacional. Para João Dornellas, presidente da ABIA, o setor de alimentos e bebidas se consolida como o mais forte da economia brasileira.

Ainda de acordo com o levantamento da ABIA, o setor cresceu 184,2% no primeiro trimestre de 2021⁹. A pesquisa aponta que, antes do isolamento, as vendas da indústria para o setor representavam 33% do total das vendas da indústria de alimentos – a qual correspondia a 24,4% no ano passado – demonstrando assim a mudança entre o varejo e os serviços de comida com a pandemia.

Como explica Dornellas:

⁸ Os alimentos respondem por R\$ 648 bilhões, enquanto o setor de bebidas por R\$ 141,1 bilhões.

⁹ As vendas para o varejo apresentaram crescimento de 134,4% no mesmo período.

É importante observar que a pandemia acelerou o processo tecnológico do setor. Além do delivery, tendências apontadas em 2018 e 2019 foram aceleradas e se transformaram em realidade em 2020, como o take away, quando você faz o pedido e retira a refeição no local, e o grab and go, onde o consumidor vai ao estabelecimento, escolhe o seu lanche, bebida ou refeição que já está preparado e embalado, compra e vai embora

Segundo a Pesquisa Nacional da Cesta Básica de Alimentos, realizada pelo DIEESE (Departamento Intersindical da Cesta Básica de Alimentos), nos primeiros dois meses deste ano, o custo médio da cesta básica de alimentos apresentou diminuição¹⁰ em doze cidades e aumento em outras cinco. Situação diferente pôde ser verificada nos meses de março e abril¹¹ quando esse registrou alta em quinze das dezessete cidades pesquisadas.

Segundo a ABIA, o setor de alimentação apresentou crescimento de 184,2% no primeiro trimestre deste ano, sendo que no varejo esse foi de 134,4% no mesmo período.

Para Dornellas:

Dois fatores foram fundamentais para o 'food service' em 2020: aceleração do processo de transformação digital para a maioria dos estabelecimentos e o retorno gradual dos consumidores às lojas físicas, principalmente no último trimestre

¹⁰ As maiores diminuições ocorreram em Campo Grande (4,67%), Brasília (3,72%), Belo Horizonte (3,16%), Vitória (2,46%) e Goiânia (2,45%).

¹¹ Apresentando as cestas mais caras foram as de Florianópolis (R\$ 634,53), seguida de São Paulo (R\$ 632,61), Porto Alegre (R\$ 626,11) e Rio de Janeiro (R\$ 622,04).

De acordo com a Associação, a tendência é que o setor de serviços de alimentação cresça ao menos 10% nesse ano – o qual deve acompanhar a campanha de imunização.

2.1. Situação da recuperanda

A recuperanda aguarda a realização da AGC.

3. Visão geral da Recuperanda

Neste ponto, será apresentada a composição societária da empresa, assim como, eventuais alterações no que diz respeito às participações societárias. Não menos importante, também relacionaremos os estabelecimentos e filiais (quando houver), com breve descritivo da atividade desenvolvida em cada um, quando segmentada ou diferenciada.

3.1. Da empresa

Conforme consulta a JUCESP, a Eixo possui as seguintes filiais:

Nr. Filial	NIRE	Cidade	UF	CNPJ	Inscrição Estadual	Status IE	Operação
1	42901121686	Criciúma	SC	01.827.489/0008-09	257988653	Suspense	Não
2	42901108248	São Cristóvão do Sul	SC	01.827.489/0007-28	257859853	Suspense	Não
3	32900517464	Cariacica	ES	01.827.489/0011-04	083.253.58-0	Habilitado	Não
4	31902517142	Uberlândia	MG	01.827.489/0010-23	002914679.00-47	Habilitado	Não
5	35903372371	Americana	SP	01.827.489/0004-85	165.372.998.111	Ativo	Não
6	35903508833	Peruíbe	SP	01.827.489/0003-02	524.107.495.112	Baixado	Não
7	33999105083	Cachoeiras de Macacu	RJ				
8	26999044283	Ipojuca	PE				
9	42999075891	São Cristóvão do Sul	SC				
10	42999139775	Criciúma	SC				



11	42999139783	Blumenau	SC	01.827.489/0009-90	258125209	Suspensão	Não
12	31999139652	Uberlândia	MG				
13	32999029301	Vitória	ES				
14	35905164601	Hortolândia	SP	01.827.489/0012-95	748.249.609.112	Ativo	Não
15	35905460927	Araçariquama	SP	01.827.489/0013-76	734.025.270.115	Ativo	Sim
16	35905460935	São Paulo	SP	01.827.489/0014-57	123.357.713.118	Ativo	Sim
17	35905461087	Paulínia	SP	01.827.489/0015-38	513.133.773.118	Ativo	Sim

Segundo a recuperanda:

Lista de Filias a serem encerradas (Doc. anexo), as alterações listadas abaixo serão protocoladas junto ao órgão competente (JUCESP/SP), ainda no mês de fevereiro/21.

ITEM	CIDADE/UF	STATUS	CNPJ (Base) 01.827.489	Inscrição Estadual	Endereço	CNP	RECEBIMENTOS PENDENTES	Status	
								CLIENTE	
MATRIZ	Americana/SP	Ativa	Operando	0001-32	165.166.913.117	Rua Rio Branco, 70 - 5o. Andar	13.465-030	Prefeitura Municipal de Americana	Alteração de Endereço para Rua São Camilo 11 - Americana -SP
1	Americana/SP	Inativa	Inativa	0004-85	165.372.998.111	Rua São Camilo, 11 - São Vito	13.472-401		Encerrar
2	Peruibe/SP	Inativa	Inativa	0003-02	524.107.465.112	Av. João Abel, 258	11.752-000	Prefeitura Munc. Peruibe	Saída a Futurar de Peruibe
3	São Cristóvão do Sul/SC	Inativa	Inativa	0007-28	27.783.985-1	Av. Lions, 130 - Qd. 52 - Lote 113	89.531-000	FUNDO PENITENCIÁRIO DO ESTADO DE SANTA CATARINA 01.517.780/0001-	Valores Represados a Receber
4	Criúma/SC	Inativa	Inativa	0006-09	25.791.865-1	Rua Hortência Aida de Souza Medeiros, 65 - Santa Augusta	88.805.298	FUNDO PENITENCIÁRIO DO ESTADO DE SANTA CATARINA 01.517.780/0001-	Encerrar
5	Blumenau/SC	Inativa	Inativa	0009-90	25.812.520-9	Rua Silvano Cândido da Silva Sênior, 4333 - Bairro Ponta Aguda	89.059-287	FUNDO PENITENCIÁRIO DO ESTADO DE SANTA CATARINA 01.517.780/0001-	Valores Represados a Receber
6	Uberlândia/MG	Ativa	Inativa	0010-23	002914679.00-47	Av Afonso Pena, 1970 - Sala 201 - Bairro N.Sra. Aparecida	38.403-798	SECRETARIA DE ESTADO DE JUSTIÇA E SEGURANÇA PÚBLICA - SEJUSP	Encerrar
7	Caracaca/ES	Ativa	Inativa	0011-04	081.253.58-0	Rod. Governador José Henrique Sette, 375 - Alto Lage- Caracaca/ES	29.151-055	SECRETARIA DE ESTADO DA JUSTIÇA 36.388.023/0001-62 (ESPÍRITO SANTO)	Valores Represados a Receber
8	Hortolândia/SP	Ativa	Inativa	0012-95	748.249.609.112	Ruas das Castanheiras, 200 -Centro Loq. Anhanguera/Bandeirantes- Jd São Pedro	13.187-065	MUNICÍPIO DE HORTOLÂNDIA 67.995.027/0001-12	Valores Represados a Receber
9	Araçariquama/SP	Ativa	Operando	0013-76	734.025.270.115	Estrada Campista, S/N - Fazenda São Joaquim - Rod. Castelo Branco, Km 43,5	18.147-000	Fundação Butantã	Operando
10	São Paulo/SP	Ativa	Operando	0014-57	123.357.713.118	Rua Dr. Vital Brasil, 1500 - Butantã	05.501-000	Fundação Butantã	Operando
11	Paulínia/SP	Ativa	Operando	0001-32	165.166.913.117	Rua Antonio Baptista Piva, 120- V. José Paulino Voguerra	13.148-424		Operando
	Itanhém/SP	Encerrada	Inativa					PREFEITURA MUNICIPAL DE ITANHÉM 46.573.498/0001-75	



Após análise das informações recebidas, atualizamos nossa tabela abaixo, a qual traz em **negrito** todas as filiais que possuem CNPJ ATIVO, mas não apresentam OPERAÇÃO:

Nr. Filial	NIRE	Cidade	UF	CNPJ	Inscrição Estadual	Status IE	Operação
1	42901121686	Criciúma	SC	01.827.489/0008-09	257988653	Suspensão	Não
2	42901108248	São Cristóvão do Sul	SC	01.827.489/0007-28	257859853	Suspensão	Não
3	32900517464	Cariacica	ES	01.827.489/0011-04	083.253.58-0	Habilitado	Não
4	31902517142	Uberlândia	MG	01.827.489/0010-23	002914679.00-47	Habilitado	Não
5	35903372371	Americana	SP	01.827.489/0004-85	165.372.998.111	Ativo	Não
6	35903508833	Peruíbe	SP	01.827.489/0003-02	524.107.495.112	Baixado	Não
7	33999105083	Cachoeiras de Macacu	RJ				
8	26999044283	Ipojuca	PE				
9	42999075891	São Cristóvão do Sul	SC				
10	42999139775	Criciúma	SC				
11	42999139783	Blumenau	SC	01.827.489/0009-90	258125209	Suspensão	Não
12	31999139652	Uberlândia	MG				
13	32999029301	Vitória	ES				
14	35905164601	Hortolândia	SP	01.827.489/0012-95	748.249.609.112	Ativo	Não
15	35905460927	Araçariquama	SP	01.827.489/0013-76	734.025.270.115	Ativo	Sim
16	35905460935	São Paulo	SP	01.827.489/0014-57	123.357.713.118	Ativo	Sim
17	35905461087	Paulínia	SP	01.827.489/0015-38	513.133.773.118	Ativo	Sim

Ainda restaram os seguintes pontos a serem esclarecidos:

1. Perúibe/SP permanece ativa, pois possui saldo a faturar. Neste caso, continua operando fisicamente? Ou se mantém apenas para fins fiscais?

De acordo com a recuperanda:

Não está operando fisicamente, apenas se matem para fins fiscais.



A recuperanda objetiva reativar a empresa? Qual a intenção de mantê-la apenas para fins fiscais?

Segundo a recuperanda:

Estamos mantendo apenas porque ainda temos notas emitidas por essas filiais e valores a receber.

2. São Cristóvão do Sul/SC, Blumenau/SC, Cariacica/ES e Hortolândia/SP possuem saldo a receber. Neste caso, continua operando fisicamente? Ou se mantém apenas para fins fiscais?

A recuperanda informou:

Não está operando fisicamente, apenas se matem para fins fiscais.

3. A alteração do endereço da matriz não está ainda refletida na JUCESP.

Segundo a recuperanda:

Já enviamos para ao órgão competente a alteração porém devido à grande demanda causada pela pandemia ainda não tivemos retorno da JUCESP segue anexo a foto do protocolo.

3.2. Do segmento de atuação



Informações	Eixo Restaurantes
Tipo de Estabelecimento	Matriz
Razão Social	Eixo Restaurantes Ltda.
Nome Fantasia	Vivo Sabor Alimentação
Data de Abertura	15/05/1997
CNPJ	01.827.489/0001-32
Inscrição Estadual	165.169.933.117
Endereço	Rua Rio Branco, 70
Complemento	5º Andar, Sala 54
Bairro	Centro
Cidade	Americana
Estado	SP
CEP	13465-030
Natureza Jurídica	206-2 - Sociedade Empresária Limitada
CNAE Principal	56.20-1-01 - Fornecimento de alimentos preparados preponderantemente para empresas
CNAE Secundários	56.11-2-01 - Restaurantes e similares 56.20-1-02 - Serviços de alimentação para eventos e recepções - bufê 56.20-1-03 - Cantinas - serviços de alimentação privativos 82.30-0-01 - Serviços de organização de feiras, congressos, exposições e festas (Dispensada *) 10.96-1-00 - Fabricação de alimentos e pratos prontos (Dispensada *) 10.91-1-01 - Fabricação de produtos de panificação industrial 46.39-7-02 - Comércio atacadista de produtos alimentícios em geral, com atividade de fracionamento e acondicionamento associada 78.30-2-00 - Fornecimento e gestão de recursos humanos para terceiros 81.21-4-00 - Limpeza em prédios e em domicílios 49.30-2-02 - Transporte rodoviário de carga, exceto produtos perigosos e mudanças, intermunicipal, interestadual e internacional 68.10-2-02 - Aluguel de imóveis próprios (Dispensada *) 68.10-2-01 - Compra e venda de imóveis próprios (Dispensada *) 55.90-6-03 - Pensões (alojamento) (Dispensada *)
Capital Social (R\$)	10.000.000,00

3.3. Da composição societária

Eixo Restaurantes		
Sócios	Capital	Percentual
Alexandre Brochi CPF: 171.645.268-69	7.500.000	75,0000%
Amélia Moreira Brochi CPF: 258.312.018-21	2.500.000	25,0000%
Total	10.000.000	100,0000%

3.4. Da estrutura organizacional

A recuperanda possui a seguinte estrutura organizacional:

Unidade de Negócio	nov/20	dez/20	jan/21	fev/21	mar/21	abr/21
Centro De Geriatria De Paulínia	3	3	3	3	3	0



Comercial Público	0	0	0	0	0	0
Compras	3	3	3	3	2	2
Contabilidade	4	4	4	3	2	2
Cozinha Central Es	2	2	2	2	2	2
Cozinha Paulínia	15	15	15	15	15	14
Depto. Pessoal	2	2	2	2	2	2
Eixo Restaurantes Ltda. - Peruíbe	2	2	2	2	2	2
Fazenda Butantã	3	3	4	3	3	3
Financeiro	5	5	5	5	4	4
Fundação Butantã	33	32	34	36	36	36
Hospital De Paulínia	32	29	29	29	28	0
Hospital Municipal De Nova Odessa	10	10	10	10	10	0
Merenda Pref. Municipal Sta Gertrudes	30	29	29	30	30	21
Municipalidade De Paulínia	4	4	4	4	4	3
Pcp	1	1	1	0	0	0
Prefeitura Municipal De Nova Odessa	8	7	7	8	8	0
Qualidade	1	1	1	1	1	1
Recursos Humanos	1	1	1	1	1	1
Sócios	3	3	3	3	3	3
Supervisão	1	2	2	2	2	2
Ti	2	2	2	2	1	1
Unidades Encerradas	11	11	11	10	9	10
Total	176	171	174	174	168	109

No mês de abril/2021 a recuperanda registrou diminuição de 59 postos de trabalho, totalizando assim 109 colaboradores, conforme a tabela acima.

No relatório anterior, mencionamos:

Ainda sobre a folha de pagamento, a recuperanda disponibilizou, às fls. 4.630/4.659 a listagem com os funcionários, assim como a folha de pagamento detalhada às fls. 4.660/5.113.

A partir da análise dos documentos disponibilizados, verificamos:

1. Alocada à unidade de negócios sócios encontra-se Andrea Ramos Blanco Lopes do Nascimento.



Solicitamos à recuperanda que nos informe o motivo de Andrea Ramos Blanco estar alocada na unidade de negócios **sócios**.

A recuperanda informou que:

A funcionaria Andrea Ramos Blanco Lopes do Nascimento encontra-se alocada nessa unidade de negocio socio pelo motivo de trabalhar diretamente com a socia Amélia Moreira Brochi.

2. Na tabela acima, referente ao mês de janeiro/2021 há 3 sócios. Por que existe 3 sócios na Folha de Pagamento.

Segundo a recuperanda:

A funcionaria Andrea Ramos Blanco Lopes do Nascimento encontra-se alocada nessa unidade de negócio socio pelo motivo de trabalhar diretamente com a socia Amélia Moreira Brochi, portanto ela não compõe o quadro societário para comprovação segue anexo o descritivo de função resumo da folha.

Em razão do princípio da transparência, assimetria informacional e praxe contábil, solicitamos à recuperanda que verifique a possibilidade de realocação da funcionária Andrea Ramos Blanco Lopes do Nascimento para categoria correta, com a finalidade de evitar tumultos perante os credores e d. juízo.

Segundo a recuperanda:

já fizemos a alteração para a folha de pagamento mês de maio, segue e-mail em anexo.



4. Informações Econômicas e Contábeis

De acordo com o IBRACON (NPC 27):

[...] as demonstrações contábeis são uma representação monetária estruturada da posição patrimonial e financeira em determinada data e das transações realizadas por uma entidade no período findo nessa data. O objetivo das demonstrações contábeis de uso geral é fornecer informações sobre a posição patrimonial e financeira, o resultado e o fluxo financeiro de uma entidade, que são úteis para uma ampla variedade de usuários na tomada de decisões. As demonstrações contábeis também mostram os resultados do gerenciamento, pela Administração, dos recursos que lhe são confiados.

4.1. Balanço Patrimonial

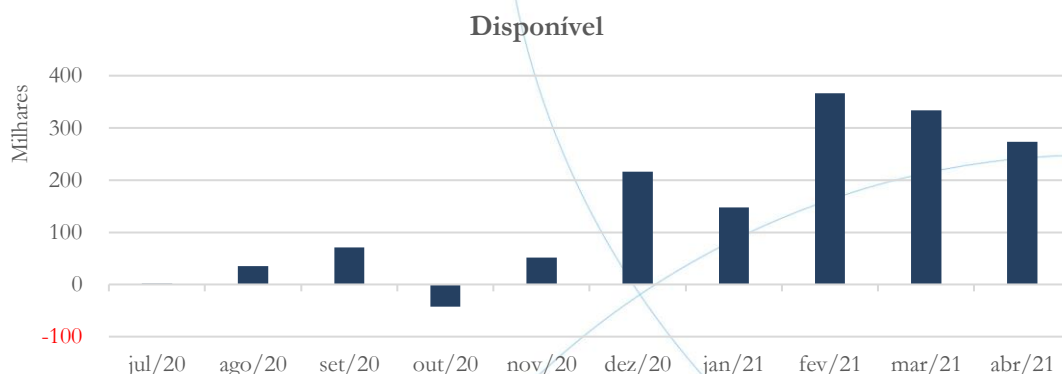
O Balanço Patrimonial, como demonstração contábil, tem por objetivo evidenciar de forma qualitativa e quantitativamente – em uma determinada data – a posição patrimonial e financeira da empresa.

4.1.1. Disponível¹²

¹² A conta disponível das recuperandas é composta pelas linhas: caixa, bancos e aplicações



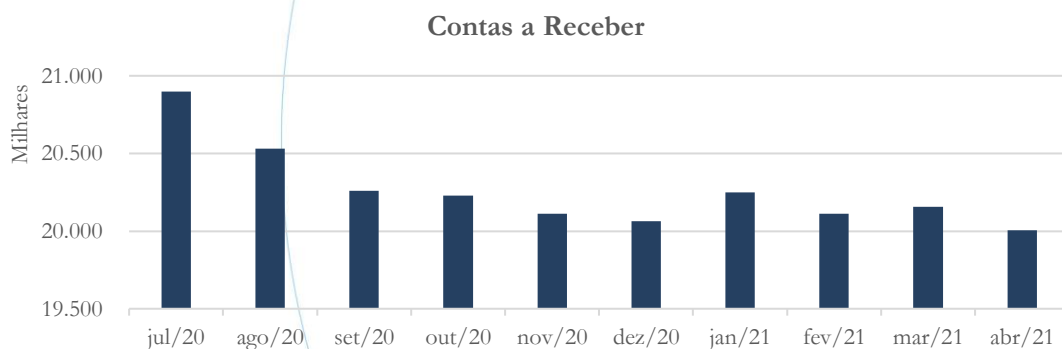
Gráfico 1



O saldo do disponível apresentou diminuição de 18,08% no mês de abril/2021 quando comparado ao mês anterior – conforme gráfico acima.

4.1.2. Contas a Receber

Gráfico 2



O contas a receber apresentou leve diminuição de 0,76% entre os meses de março/2021 e abril/2021.

Clientes	nov/20	dez/20	jan/21	fev/21	mar/21	abr/21
Prefeitura Municipal De Hortolândia	9.466.871	9.466.871	9.466.871	9.466.871	9.466.871	9.466.871
Secretaria De Estado Da Justiça	4.022.215	4.022.215	4.022.215	4.022.215	4.022.215	4.022.215
Prefeitura Municipal De Itanhaém	2.357.018	2.357.018	2.357.018	2.357.018	2.357.018	2.357.018

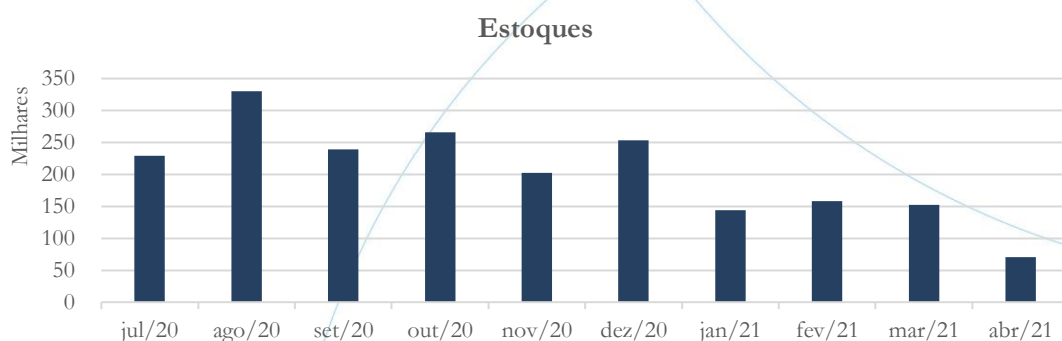


Fundo Penitenciário Do Est. De Sta.	1.240.054	1.240.054	1.240.054	1.240.054	1.240.054	1.240.054
Município De Paulínia	600.222	528.304	585.050	593.199	483.166	731.934

A partir da tabela acima verificamos os principais clientes nos últimos seis meses.

4.1.3. Estoques

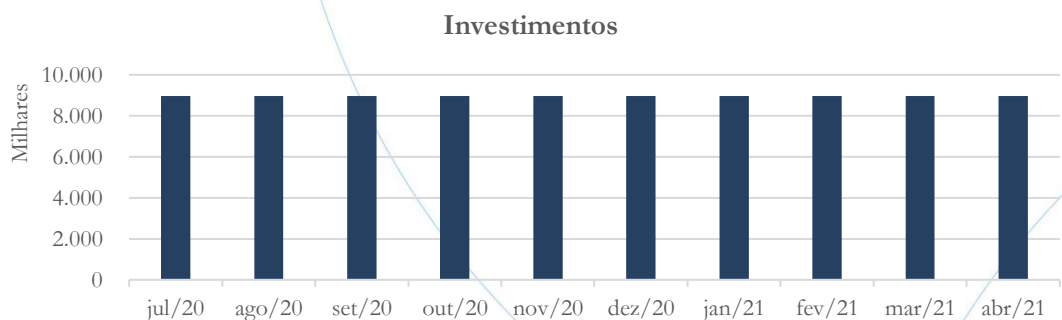
Gráfico 3



Os estoques registraram redução de 53,55% no mês de abril/2021 quando comparado ao mês anterior. Solicitamos a recuperanda que nos informe o motivo da baixa contabilizada.

4.1.4. Investimentos

Gráfico 4





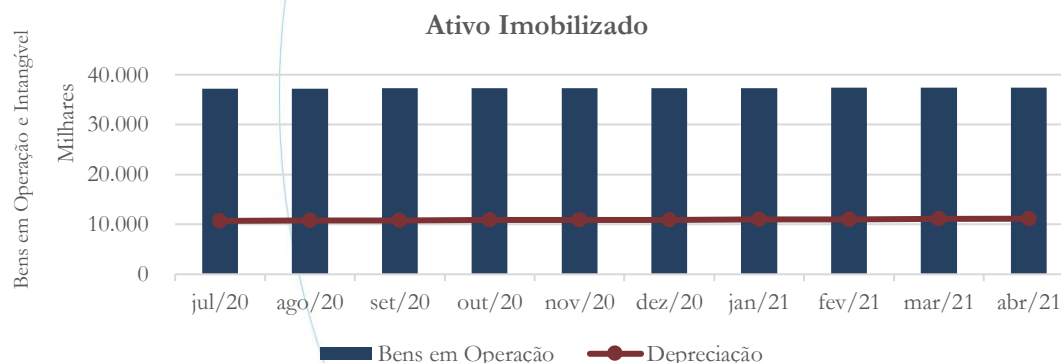
Os investimentos, de cunho imobiliário, mantiveram-se estáveis ao longo do período analisado. Solicitamos à recuperanda qual a finalidade do ativo classificado como investimento¹³.

4.1.5. Imobilizado¹⁴

A lei 11.101/05 – que regula a recuperação judicial, a extrajudicial e a falência do empresário e da sociedade empresária – em seu art. 66, aponta que:

Após a distribuição do pedido de recuperação judicial, o devedor não poderá alienar ou onerar bens ou direitos de seu ativo permanente, salvo evidente utilidade reconhecida pelo juiz, depois de ouvido o Comitê, com exceção daqueles previamente relacionados no plano de recuperação judicial.

Gráfico 5



No mês de abril/2021, o saldo da conta imobilizado apresentou aumento de 0,05% quando comparado ao mês anterior, enquanto na depreciação esse foi de 0,45%.

¹³ A solicitação foi novamente encaminhada à recuperanda.

¹⁴ Importante ressaltar que a linha *Softwares* está sendo contabilizada dentro da conta Imobilizado.

No relatório anterior:

O imobilizado consolidado apresentou aumento de 0,01% entre os meses de julho/2020 e agosto/2020 e de 0,16% entre os meses de agosto/2020 e setembro/2020. No entanto, observando as categorias do imobilizado verifica-se que houve diminuição de 0,11% na categoria móveis e utensílios da administração, 0,14% em móveis e utensílio da produção e 0,53% em equipamentos de informática no saldo referente ao mês de agosto/2020 quando comparado ao mês anterior. Solicitamos à recuperanda que encaminhe a lista de imobilizado referente ao período, bem como nos informe a respeito da baixa contabilizada nas categorias acima mencionadas uma vez que, após a distribuição do pedido de RJ, a recuperanda deve seguir o quanto disposto no art. 66 da lei 11.101/05.

A recuperanda informou:

Nas contas de moveis utensilio de administração e produção refere-se a bens que ficaram na unidade do Espírito Santo após a rescisão de contrato e que não foram contabilizadas tais baixas. No equipamento de informática houve um erro na baixa de um computador, que estamos estornando em outubro, com as devidas notas explicativas.

Solicitamos à recuperanda que nos informe se a unidade do Espírito Santo se mantém ativa, bem como que encaminhe as notas explicativas acima mencionadas.

A recuperanda apresentou às fls. 5.118 e 5.119 protocoladas Notas Fiscais, as quais seguem as seguintes observações:

1. Nr. 403-1, emitida em 21/08/2020 referente à venda no valor de R\$ 13.430,50.

Referente a essa, encontramos:

a) O Código CFOP 5949 descrito na Nota Fiscal refere-se: *Outra saída de mercadoria ou prestação de serviço não especificado.*

No entanto, a natureza da operação diz respeito a venda de imobilizado, cujo CFOP correspondente seria o X.551 (Nota da filial de Cariacica/ES)

Segundo a recuperanda:

Essa nota foi emitida com CFOP 5949 pois não ser de venda imobilizado os itens foram entraram como despesa e encontrava-se na lista de utensílios de cozinha.

A partir do esclarecimento acima, solicitamos a recuperanda que nos explique novamente, uma vez que não foi possível compreender o sentido das alegações acima.

Segundo a recuperanda:

a nota em questão foi emitida com CFOP 5949 outras saídas, os itens não são ativos e não estavam na conta imobilizado da empresa, por se tratar de itens que estavam na conta de utensílios de cozinha e por serão muito antigos foram vendido por valor simbólico.

Diante das informações apresentadas, essa Administradora Judicial diligenciará pormenorizadamente acerca do valor da alienação dos ativos imobilizados e adotará as medidas cabíveis à espécie.

- b) Queira a recuperanda esclarecer se os bens móveis alienados nas notas fiscais acima descrita encontram-se registradas na conta Imobilizado em razão da vedação contida no art. 66 da lei 11.101.

A recuperanda informou:

Os Itens dessa nota não consta na lista de imobilizado, os itens foram entraram como despesa e encontrava-se na lista de utensílios de cozinha, inclusive por ser itens antigos foram vendidos por valor simbólico.

A partir do esclarecimento acima, solicitamos a recuperanda que nos explique novamente, uma vez que não foi possível compreender o sentido das alegações acima.

De acordo com a recuperanda:

a nota em questão foi emitida com CFOP 5949 outras saídas, os itens não são ativos e não estavam na conta imobilizado da empresa, por se tratar de itens que estavam na conta de utensílios de cozinha e por serão muito antigos foram vendido por valor simbólico.

- c) Solicitamos ainda que seja encaminhada a Nota Fiscal de compra dos bens acima descritos.

De acordo com a recuperanda:



Os itens constantes nessas notas já estavam a muito tempo no nosso galpão onde guardamos itens de cozinha, para ser reutilizáveis quando possível, e como já passa de 5 anos a compra desses itens não temos a nota de entrada, e a lei não obriga a guarda mais que 5 anos de nota fiscal.

2. Referente a nota fiscal Nr. 108.879-2, emitida em 25/08/2020 descrita como *remessa em bonificação, doação, ou brinde*, cujo código CFOP 5.910, possui valor de R\$ 4.296,00 – conforme *print* abaixo:

DADOS DOS PRODUTOS / SERVIÇOS														
CÓDIGO PRODUTO	DESCRIÇÃO DO PRODUTO / SERVIÇO	NCM/SH	OCST	CFOP	UN	QUANT	VALOR UNIT	VALOR TOTAL	DESCONTO	B.CALC ICMS	VALOR ICMS	VALOR IPI	ALIQ ICMS	ALIQ IPI
E010202856	Notebook Dell Vostro 14 3468 Etiqueta de serviço: 32YMSL2/ Código de serviço expresso: 6709449782 / Garantia: 14 JAN 2	84713012	000	5910	UN	1,0000	1.126,80000	1.126,80	0,00	1.126,80	202,82		18,00	
E010204708	TECLADO E MOUSE	84716052	000	5910	JG	1,0000	100,00000	100,00	0,00	100,00	18,00		18,00	
E010202808	MOCHILA	42021220	000	5910	UN	1,0000	120,00000	120,00	0,00	120,00	21,60		18,00	
JQ20102511	SUORTE PARA NOTEBOOK REALIZA PRETO	84733099	000	5910	UN	1,0000	20,00000	20,00	0,00	20,00	3,60		18,00	
E010229906	APPLE IPHONE 8 256GB CINZA PPB/P1643/10 / Carregador / Nota Fiscal Origem: 012.731.653	85171231	000	5910	UN	1,0000	2.929,80000	2.929,80	0,00	2.929,80	527,36		18,00	

A partir dos bens acima descritos, solicitamos:

- a) Que esclareça se os bens móveis alienados nas notas fiscais acima descrita encontram-se registradas na conta Imobilizado em razão da vedação contida no art. 66 da lei 11.101

A recuperanda informou:

Sim os itens acima da referida nota fiscal, encontra-se na conta de ativo imobilizado, porém essa doação não foi efetivada fisicamente e os equipamentos encontra-se na sede da empresa, na época a nota foi emitida previamente no entanto no ato de acontecer a doação física dos equipamentos, nos foi informado pela consultoria que não poderíamos realizar a mesma por motivo dos itens estarem na conta de ativo imobilizado da recuperanda em questão da Recuperação Judicial, o que foi acatado imediatamente.



Contudo devido a implementação do plano de recuperação gerar alta demanda de trabalho e a troca de equipe contábil, a informação foi repassada para o time porém devido a um erro não foi cancelada a nota fiscalmente, informo que vamos realizar a entrada no sistema e o cancelamento dessa nota

Solicitamos à recuperanda que nos informe se houve o cancelamento da referida nota fiscal.

Segundo a recuperanda:

A nota não havia sido cancelada em tempo hábil pois notamos esse erro apenas com o questionamento dessa auditoria mês passado, porém conseguimos regularizar no sistema com uma nota de entrada, e os equipamentos nunca saíram fisicamente da empresa, segue anexo nota fiscal.

Solicitamos à recuperanda que nos informe e demonstre a contabilização da movimentação apresentada desde a saída até o retorno, ainda que estes não tenham saído fisicamente da empresa.

b) Solicitamos ainda que seja encaminhado o Instrumento Particular de Doação.

Segundo a recuperanda:

devido a resposta acima não temos instrumento de doação

Ademais, conforme Laudo apresentado pela recuperanda, constata-se que a presença de cinco imóveis, de acordo com o *print* abaixo:



RELAÇÃO DE IMÓVEIS

ITEM	TIPO	Quant	ÁREA (m ²)	Localização	Valor Contábil (R\$)	Valor Mercado (R\$)
1	Terreno	1	2.078	Rua do Carpinteiro/Fazenda Machadinho/Americana/SP	1.836.504,49	2.295.630,61
2	Terreno	1	2.051	Rua do Carpinteiro/Fazenda Machadinho/Americana/SP	1.812.476,58	2.265.595,73
3	Terreno	1	5.003	Rua do Carpinteiro/Fazenda Machadinho/Americana/SP	4.421.002,42	5.526.253,03
4	Prédio Comercial	1	4.150	Rua do Carpinteiro/Fazenda Machadinho/Americana/SP	13.013.967,23	16.267.459,04
TOTAL IMÓVEIS (1)					21.083.950,72	26.354.938,40
5	Investimentos Imobiliários - Terrenos	52	23.981	Parque Novo Mundo - Americana/SP (Processo Prefeitura Municipal de Americana)	8.975.616,50	11.219.520,63
TOTAL IMÓVEIS (2)					8.975.616,50	11.219.520,63
TOTAL IMÓVEIS (1 + 2)					30.059.567,22	37.574.459,03

Os imóveis foram avaliados por empresa especializada, e estão suportados por laudo de avaliação. Estão reconhecidos na Contabilidade 80% (oitenta por cento) das importâncias apresentadas nos referidos laudos.

Investimentos Imobiliários: A empresa possui 52 terrenos que estão registrados no Ativo Não Circulante do Balanço Patrimonial da empresa, não incluso no Ativo Imobilizado. Os imóveis foram objeto de arremate em Leilão realizado pela Prefeitura Municipal de Americana.

- a) Queira esclarecer a recuperanda o motivo da não contabilização de todo o imobilizado – fato observado no laudo acima dando conta de que há 20% não demonstrado contabilmente.

A recuperanda informou:

todos os imóveis estão listados na conta ativo imobilizado, porém foram lançado com os valores da época e não é atualizado com valores de mercado anualmente, a avaliação seria apenas realizada no caso de venda.

Segundo a Norma do CPC 27, o ativo imobilizado deverá ser avaliado anualmente. Solicitamos à recuperanda que verifique a possibilidade de reavaliação do imobilizado.

Segundo a recuperanda:



Já se encontra no ativo conforme razão em anexo e faremos a reavaliação para atualizar valores dentro de 90 dias.

b) Queira esclarecer a recuperanda o porquê da não inclusão dos Investimentos Imobiliários dos 52 terrenos no ativo imobilizado. Caso a não inclusão se deva exatamente as arrematações informadas, queira a recuperanda que apresente os documentos comprobatórios das suas alegações.

Segundo a recuperanda:

Os imóveis em questão não foram ainda reconhecidos no ativo imobilizado devido as mesmos estarem em processo onde é discutida a propriedade dos mesmos por esse motivo nossa contabilidade achou por bem aguardar a finalização do processo para incluir no ativo imobilizado corretamente, segue abaixo um resumo do processo e em anexo documentos comprobatórios do mesmo.

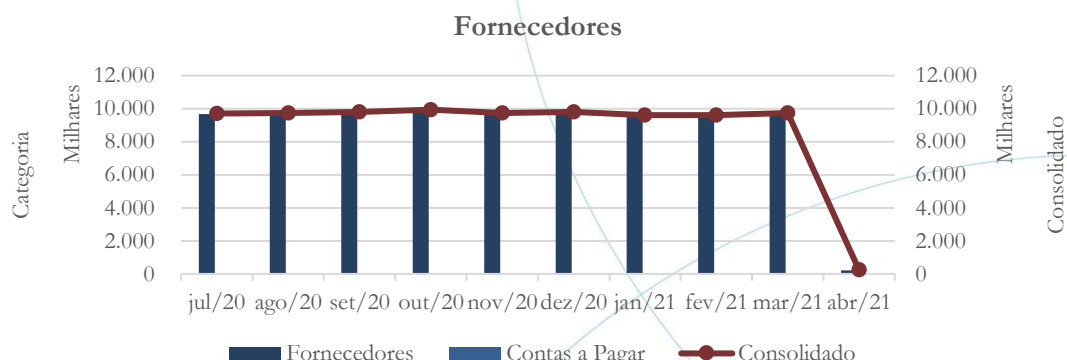
Não obstante a existência de processo em trâmite, solicitamos à recuperanda que verifique a retificação da questão para que seja alocada na contabilidade seguindo os procedimentos contábeis adequados.

Segundo a recuperanda:

Já se encontra no ativo conforme razão em anexo e faremos a reavaliação para atualizar valores dentro de 90 dias.

4.1.6. Fornecedores

Gráfico 6



O saldo da conta fornecedores apresentou redução de 97,64% no mês de abril/2021 quando comparado ao mês anterior. Solicitamos a recuperanda que nos informe a respeito da redução apresentada.

Os principais fornecedores referentes a abril/2021 estão relacionados na tabela abaixo:

Fornecedores	nov/20	dez/20	jan/21	fev/21	mar/21	abr/21
Fornecedores diversos	6.115.600	6.076.173	6.020.656	6.021.768	6.086.166	217.624
Tropical distr de hortifrut Ltda	570.213	570.213	570.213	570.213	570.213	-
Comercial alimentos schuelter	510.726	510.726	510.726	510.726	510.726	-
Sistemas serv rb quality emb Ltda	420.475	428.989	420.641	420.506	421.798	-
Pimenta comercio de equipamentos	268.797	268.797	268.797	268.797	268.797	-

No relatório anterior, solicitamos à recuperanda que nos posicionasse a respeito da liberação da importância de R\$ 240.381,00 outrora constritos pelos Bancos do Brasil e Bradesco.

A recuperanda informou:

A empresa teve os valores de R\$ 197.588 no Banco do Brasil (17 e 18/09) e R\$ 42.792 no Banco Bradesco (22/09), totalizando R\$ 240.381, revertidos os Bloqueios Judiciais, conforme regulamentação da RJ. A importância restituída foi revertida à conta de Fornecedores a Pagar, elevando seu saldo.

A empresa continua suas operações normais e uma pequena parte dos lançamentos de fornecedores é feita pela compra a prazo, justificando o aumento no saldo de Fornecedores.

Ainda neste tópico, fornecedores, esta administradora judicial solicitou a recuperanda que demonstrasse de forma separada o passivo concursal, tendo recebido a informação abaixo:

A empresa permanece com o saldo de fornecedores apurados no processo de Recuperação Judicial, no montante de R\$ 28.621.016, em conta única com fornecedores correntes, até que se faça a publicação da lista final de credores conforme laudo da Administração Judicial e os devidos valores serão ajustados e separados, em novação da dívida, com previsão no Balancete de Fev-21.

Não obstante as alegações explicitadas pela recuperanda, inexistente garantia legal e jurisprudencial para a conduta adotada, logo o saldo de fornecedores deverá ser segregado em saldo pré RJ e pós RJ para salvaguardar o princípio da transparência e da assimetria informacional.

A recuperanda se posicionou afirmando:

Sim estamos providenciando a separação da dívida por classe e já com a sua novação e será refletida na entrega de documentação de mar-21.

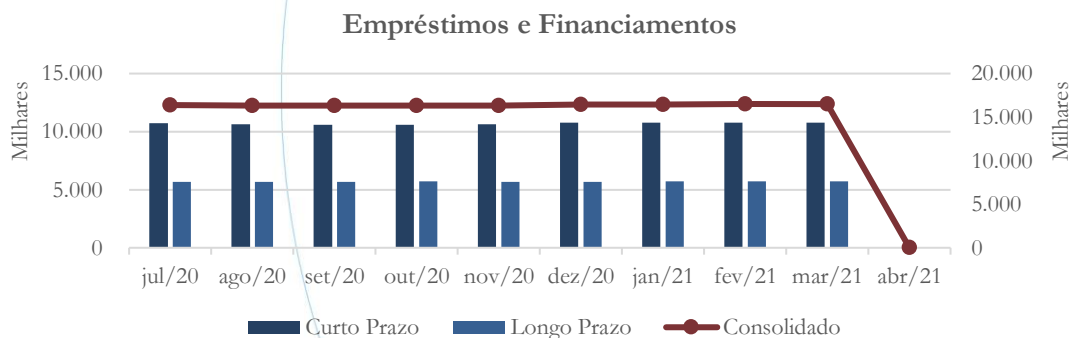


As informações da tabela abaixo fornecidas quando da análise dos documentos de dezembro/2020, não foram mais encaminhadas pela recuperanda, inviabilizando assim sua continuidade¹⁵.

Resumo dos Credores RJ	ago/20	set/20	out/20	nov/20	dez/20
Credores Classe III - Quirografários	7.287.837,00	7.287.837,00	7.287.837,00	7.287.837,00	7.287.837,00
Credores Classe IV - ME e EPP	3.797.317,00	3.797.317,00	3.797.317,00	3.797.317,00	3.797.317,00
Fornecedores RJ:	11.085.154,00	11.085.154,00	11.085.154,00	11.085.154,00	11.085.154,00
Classe Extraconcursais	1.381.757,00	1.353.159,00	1.381.757,00	1.381.757,00	1.328.884,00
Instituições Financeiras CIII	15.729.594,00	15.729.594,00	15.729.594,00	15.729.594,00	15.729.594,00
Credores Classe I Trabalhista	477.383,00	477.383,00	477.383,00	477.383,00	477.383,00
Total Credores RJ:	28.673.888,00	28.645.290,00	28.673.888,00	28.673.888,00	28.621.015,00
Fornecedores Pós RJ	126.292,00	170.498,00	307.098,00	106.863,00	166.390,00

4.1.7. Empréstimos e Financiamentos

Gráfico 7

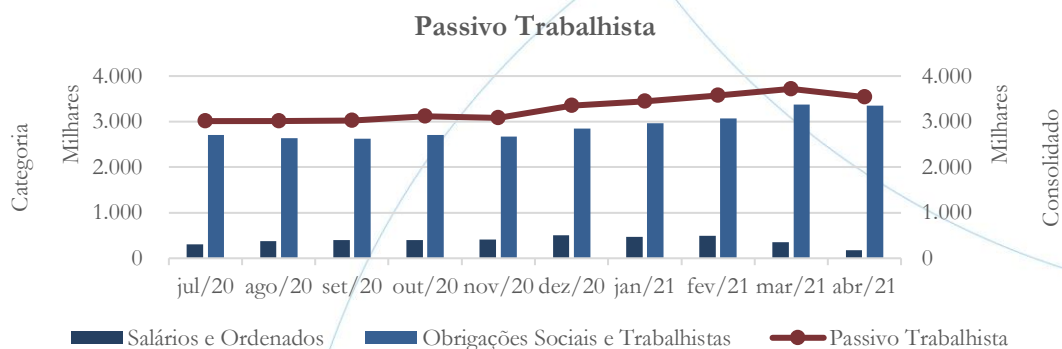


¹⁵ Nos documentos referentes ao mês de abril/2021, a recuperanda apresentou tais informações que serão tratadas no próximo relatório.

A conta consolidada referente aos empréstimos e financiamentos apresentou saldo zero no mês de abril/2021. Solicitamos a recuperanda que nos informe o motivo da variação.

4.1.8. Obrigações Sociais e Trabalhistas

Gráfico 8



O passivo trabalhista consolidado registrou diminuição de 4,97% no mês de abril/2021 quando comparado ao mês anterior. Na linha salários e ordenados houve redução de 47,89%, no mesmo período analisado, enquanto nas obrigações sociais e trabalhistas essa foi de 0,51%, respectivamente no mesmo período em análise.

No relatório anterior:

Solicitamos à recuperanda que nos informe a respeito do aumento de 23,2% na linha salários e ordenados referente ao mês de dezembro/2020.

Segundo a recuperanda:



Segue abaixo a tabela que mostra algumas variações da folha como férias e rescisões, porém o aumento maior de dezembro se refere ao valor total do decimo terceiro que foi lançado erroneamente na conta de salários e ordenados e será corrigido.

MÊS	SALÁRIO	ATESTADOS	SALÁRIO MATERNIDADE	FÉRIAS NO MÊS	TOTAL
nov/20	R\$ 263.126,02	R\$ 6.801,84	R\$ 1.549,92	R\$ 9.538,66	R\$ 281.016,44
dez/20	R\$ 250.767,67	R\$ 9.852,39	R\$ 1.549,92	R\$ 24.431,15	R\$ 286.601,13
jan/21	R\$ 233.566,77	R\$ 5.349,82	R\$ 4.229,13	R\$ 42.443,90	R\$ 285.589,62
fev/21	R\$ 264.263,50	R\$ 8.790,59	R\$ 6.622,82	R\$ 2.361,83	R\$ 282.038,74

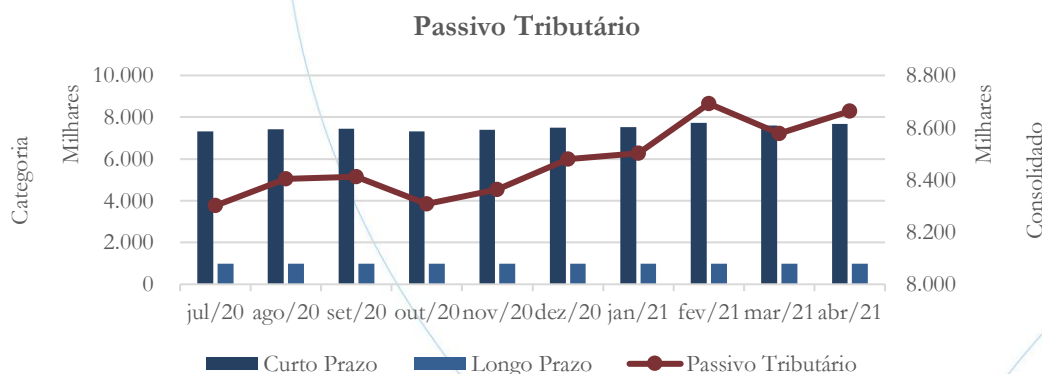
Solicitamos à recuperanda que demonstre as alterações realizadas.

Segundo a recuperanda:

já foi feita a correção dos valores de 13º salário nos balancetes de março/21, segue anexo

4.1.9. Passivo Tributário

Gráfico 9





O passivo tributário a curto prazo contabilizou aumento de 1,13% no mês de abril/2021 quando comparado ao mês anterior, enquanto a longo prazo o saldo manteve-se estável.

Fazenda	nov/20	dez/20	jan/21	fev/21	mar/21	abr/21
Municipal	1.369	1.276	1.300	1.300	1.372	1.294
Estadual	1.254.575	1.270.726	1.279.306	1.316.775	1.332.337	1.350.537
Federal	13.103.286	13.204.728	13.222.067	13.375.800	13.247.449	13.316.064
Total:	14.359.230	14.476.729	14.502.673	14.693.875	14.581.158	14.667.896

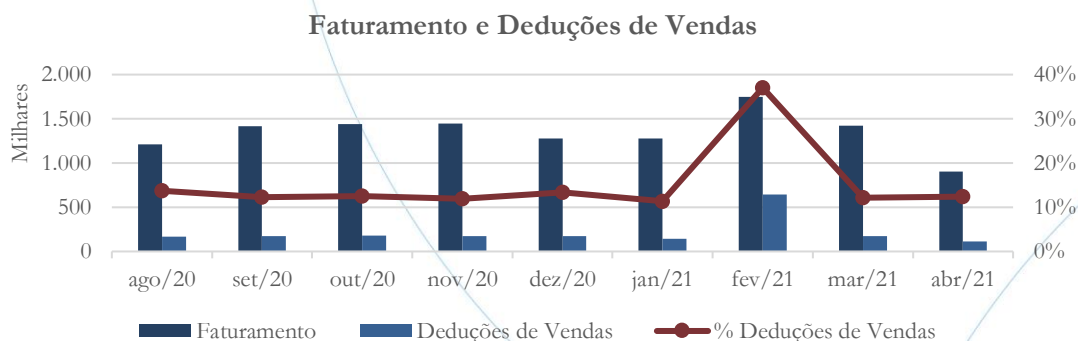
Os tributos referentes a esfera federal representaram 90,78% do passivo tributário total no mês de março/2021.

4.2. Demonstração do Resultado do Exercício

A Demonstração do Resultado do Exercício (DRE), como relatório contábil é confeccionada junto com o Balanço Patrimonial e oferece uma síntese econômica das atividades operacionais e não operacionais permitindo visualizar assim se a empresa está gerando lucro ou prejuízo, em um determinado período.

4.2.1. Faturamento e Deduções de Vendas

Gráfico 10





No mês de abril/2021, o faturamento apresentou diminuição de 36,36%, enquanto nas deduções de vendas essa foi de 35,02%, no mesmo período em análise.

No relatório anterior solicitamos a seguinte informação:

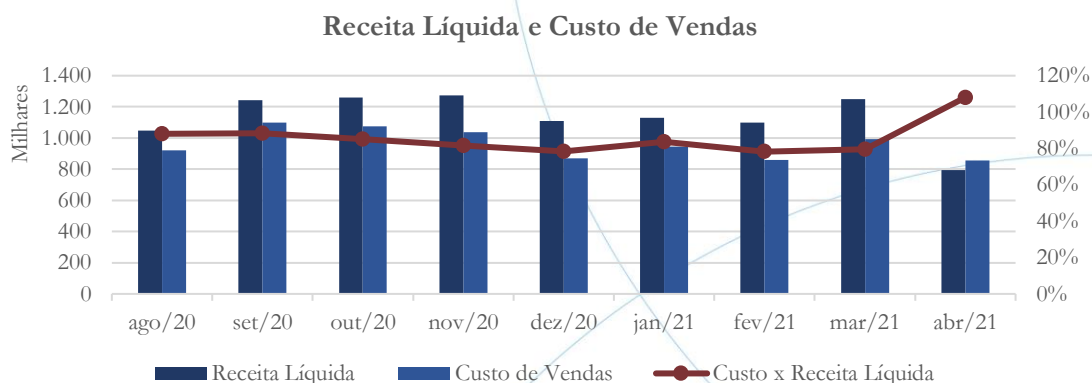
O faturamento apresentou aumento de 36,89% no mês de fevereiro/2021, enquanto no mês de março/2021 houve diminuição de 18,43% quando comparado ao mês anterior. As deduções de vendas apresentaram elevação de 345% no mês de fevereiro/2021, registrando posterior redução de 73,13% no mês de março/2021. Solicitamos à recuperanda que nos informe a respeito da elevação apresentadas nas deduções de vendas no mês de fevereiro/2021.

Segundo a recuperanda:

No mês de fevereiro foi emitida uma nota para o contrato do Butantan e foi constatado um erro porém já tinha 24 horas da emissão da NF e pelo Sefaz não poderia não poderia mas ser cancelada por isso foi feito uma nota de entrada, segue anexo, as duas notas. Esse mesmo valor dedução esta dentro do faturamento aumentando a conta então um zera o impacto do outro lançamento.

4.2.2. Receita Líquida e Custo de Vendas

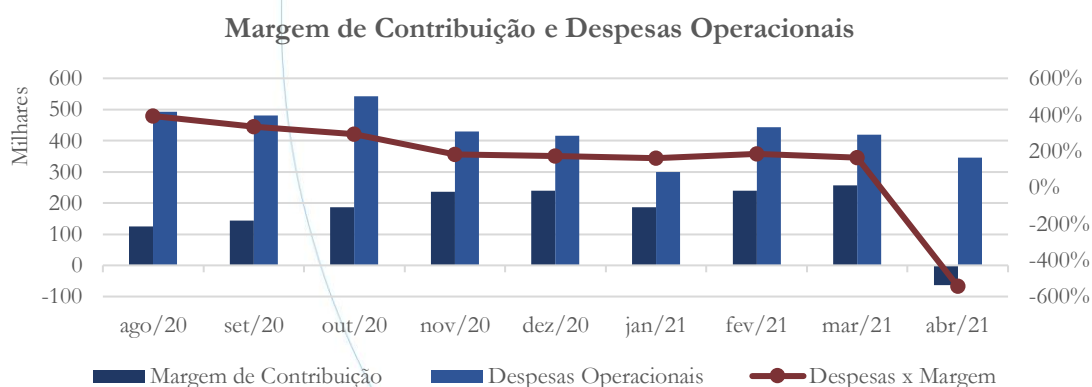
Gráfico 11



A receita líquida registrou diminuição de 36,55% entre os meses de março/2021 e abril/2021, enquanto no saldo da conta custo de vendas essa foi de 13,75%, no mesmo período em análise.

4.2.3. Margem de Contribuição e Despesas Operacionais

Gráfico 12



A margem de contribuição apresentou saldo negativo no mês de abril/2021 quando comparado ao mês anterior. As despesas operacionais contabilizaram diminuição de 17,35%, no mesmo período em análise.

No relatório anterior solicitamos a seguinte informação:

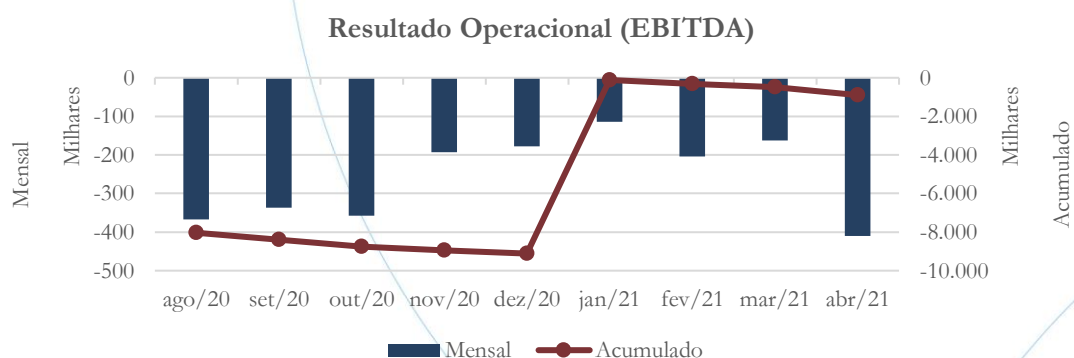
A margem de contribuição apresentou aumento no saldo referente aos meses de fevereiro (28,97%) e março (7,12%), enquanto as despesas operacionais apresentaram aumento de 47,95% no mês de fevereiro/2021, seguido de diminuição de 5,37% no mês de março/2021. Solicitamos à recuperanda que nos informe o motivo do aumento registrado nas despesas operacionais no mês de fevereiro/2021.

Segundo a recuperanda:

o aumento de despesas operacionais se deve a instabilidade de alguns contratos devido a pandemia, como temos contratos com merenda escolar, hospitais, tivemos compras de insumos baseado em quantidades passadas pelos cliente que muitas vezes não se concretizaram devido aos períodos de isolamento.

4.2.4. Resultado Operacional

Gráfico 13

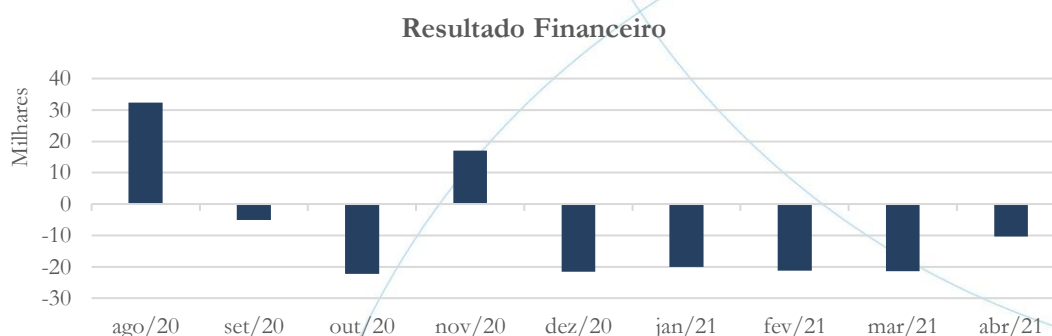




Refletindo o acima exposto, o resultado operacional mantém-se negativo, registrando aumento de 152% no saldo referente ao mês de abril/2021.

4.2.5. Resultado Financeiro

Gráfico 14



O resultado financeiro apresentou diminuição de 51% no saldo negativo referente ao mês de abril/2021 quando comparado ao mês anterior – conforme gráfico acima.

No último relatório solicitamos à recuperanda a composição das receitas e despesas financeiras, a qual consta abaixo:

(+/-) RESULTADO FINANCEIRO	5.045,79
Despesas Financeiras	61.243,91
Receitas Financeiras	56.198,12

Grupo Sintético	Conta	Descrição	Saldo 01.09.2020	
Receitas Financeiras	3.1.03.01.02	JUROS ATIVOS	94.951,34	CR
Receitas Financeiras	3.1.03.01.03	OUTRAS RECEITAS FINANCEIRAS	978.963,95	CR
Receitas Financeiras	3.1.03.01.04	RENDIMENTO S/ APLICACAO FINANCEIRA	145,10	CR
Receitas Financeiras	3.1.03.01.07	DESCONTO FINANCEIRO	182.554,24	CR
Despesas Financeiras	5.1.04.01.01	IOF - DESP. BANCARIAS	-13.249,17	DB
Despesas Financeiras	5.1.04.01.02	JUROS PASSIVOS	-559.676,24	DB
Despesas Financeiras	5.1.04.01.03	ATUALIZACOES MONET. MULTAS	-9.918,10	DB
Despesas Financeiras	5.1.04.01.05	TARIFAS BANCARIAS	-28.778,38	DB
Despesas Financeiras	5.1.04.01.08	DESPESAS COM CARTAO DE CREDITO	-1.003,81	DB
Despesas Financeiras	5.1.04.01.11	TAXA ADMINISTRATIVA CONSORCIO	-21.747,42	DB
Despesas Financeiras	5.1.04.01.13	JUROS BANCARIOS	-563.989,97	DB
Despesas Financeiras	5.1.04.01.14	SEGURO OPERACOES FINANCEIRAS	-32.788,85	DB

DB	CR	Saldo 30.09.2020
-	-	94.951,34
-	53.553,85	1.032.517,80
-	4,41	149,51
-	2.639,85	185.194,10
3,32	-	-13.252,49
42.443,83	-	-602.120,07
12.453,12	-	-22.371,22
2.516,84	249,90	-31.045,32
-	-	-1.003,81
-	-	-21.747,42
298,46	-	-564.288,43
3.778,24	-	-36.567,09
61.493,81	56.448,02	
Saldo	5.045,79	

Solicitamos à recuperanda que encaminhe o Razão referente a conta 3.1.03.01.03 – Outras Receitas Financeiras dos últimos seis meses.

A recuperanda encaminhou apenas o Razão referente ao mês de setembro/2020. Solicitamos novamente o envio.

4.2.6. Resultado Não Operacional

Gráfico 15



O resultado não operacional registrou forte aumento nas despesas não operacionais, referente a Despesas com Novação da Dívida – RJ. Solicitamos a recuperanda que nos informe a respeito da despesa contabilizada, uma vez que não houve aprovação do plano de recuperação judicial.

No relatório anterior, solicitamos:



O resultado não operacional registrou saldo no valor de R\$ 145 mil no mês de setembro/2020. Solicitamos à recuperanda que nos informe a origem do saldo apresentado.

A recuperanda nos informou:

A Empresa possui um contrato de locação do imóvel de seu imóvel com receita mensal abaixo discriminada, referente aos meses de 08/09 e 10 de 2020 onde houve o recebimento no Banco, entretanto, não foi registrada a receita na conta Receita da Locação de Bens Imóveis (conta 3.1.01.01.09), estando a conta do cliente (1.1.02.22.57) com saldo credor. Foi realizado o reconhecimento destes dois meses de receitas em Outubro, totalizando 3 alugueis contabilizados no mês de Outubro.

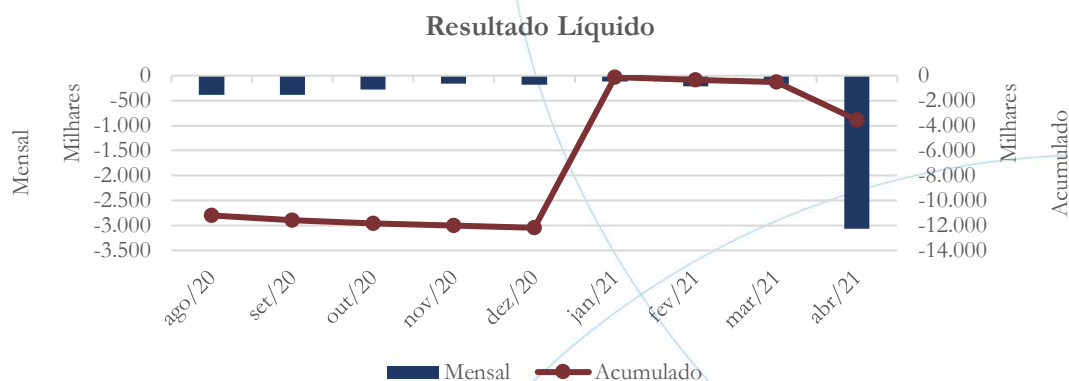
Período: 01/10/2020 a 31/10/2020		Nº	1		
Data	Nº Lanc	Histórico			Saldo
Conta	3.1.01.01.09	RECEITA DA LOCAÇÃO DE BENS MÓVEIS E IMÓVEIS			
DATA	LOTE	HISTÓRICO	Débito	Crédito	
		NF 0002867 REF LOLOPET ALIMENTOS NATURAIS			270.000,00 CR
31/out/20	202011000189	S.A. ALUGUEL 08/2020		45.000,00 CR	315.000,00 CR
31/out/20	202011000189	VR REF LOLOPET ALIMENTOS NATURAIS S.A. ALUGUEL 10/2020		50.000,00 CR	365.000,00 CR

Solicitamos à recuperanda o envio do Contrato de aluguel¹⁶.

4.2.7. Resultado Líquido

¹⁶ O qual foi encaminhado pela recuperanda.

Gráfico 16



Refletindo o aumento da despesa não operacional, o prejuízo líquido apresentou elevação de 1.721% no mês de fevereiro/2021 quando comparado ao mês anterior.

4.3. Índices e Indicadores

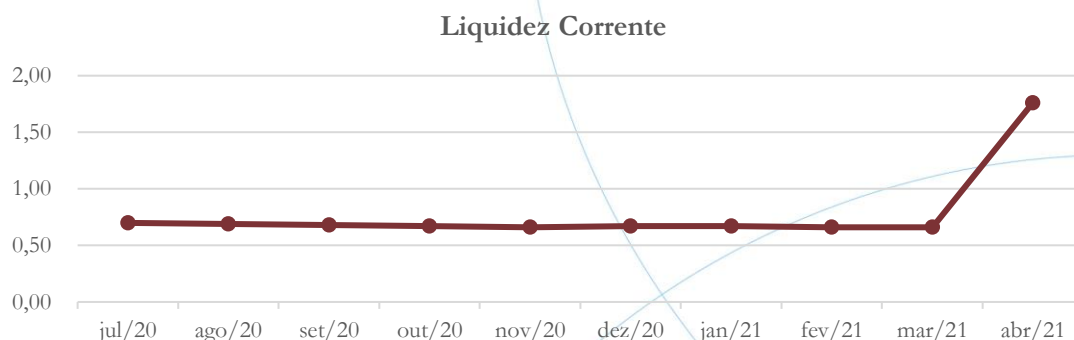
Os índices e indicadores são resultados obtidos através da análise contábil da empresa, os quais fornecem informações relevantes a respeito das operações realizadas possibilitando uma melhor avaliação, via fórmulas matemáticas, na averiguação das demonstrações financeiras.

4.3.1. Liquidez Corrente

A liquidez corrente¹⁷ – obtida através da razão entre o ativo circulante e o passivo circulante – tem como objetivo demonstrar se a empresa está cumprindo com as obrigações imediatas, ou seja, àquelas de curto prazo.

¹⁷ Quanto maior for o índice encontrado, melhor é a situação de liquidez da empresa.

Gráfico 17

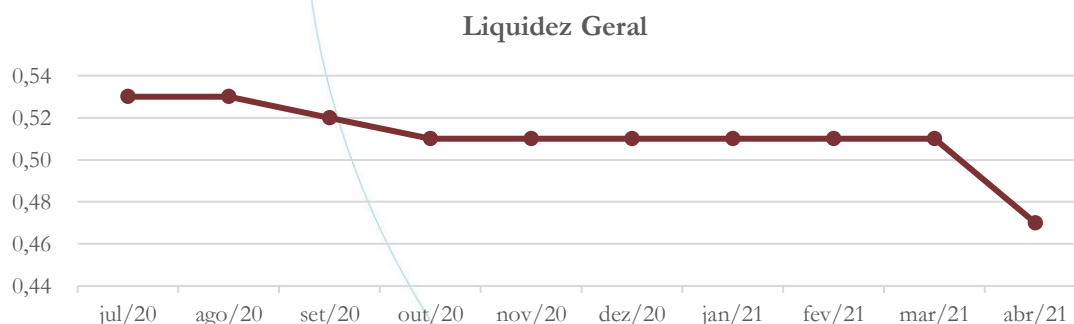


Considerando os direitos e deveres a curto prazo, a empresa possuía R\$ 1,76 para cada R\$ 1,00 de dívida adquirida no mês de abril/2021.

4.3.2. Liquidez Geral

Objetiva comparar a capacidade da empresa a curto e a longo prazo¹⁸. Neste sentido, quando o resultado deste for menor que 1, em tese, a empresa estaria com problemas financeiros e, conseqüentemente, apresentaria dificuldades em cumprir suas obrigações.

Gráfico 18



¹⁸ Calcula-se a liquidez geral através da soma do ativo circulante e realizável a longo prazo dividido pela soma do passivo circulante e não circulante.

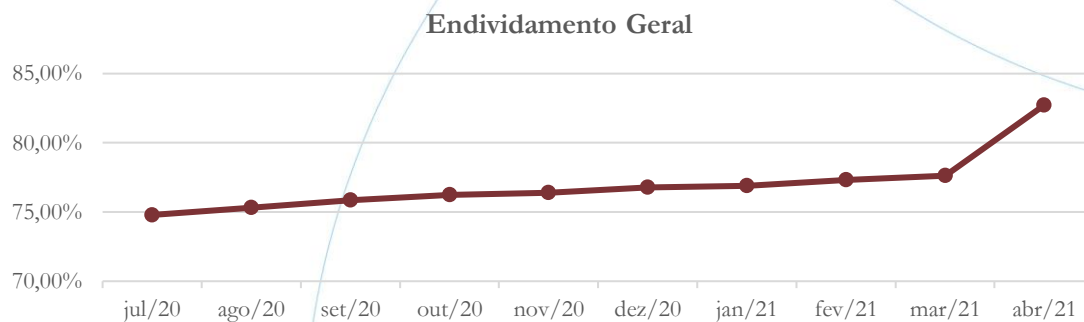


Considerando os direitos e deveres a curto e a longo prazo, no mês de abril/2021, a empresa possuía R\$ 0,47 para cada R\$ 1,00 de dívida adquirida.

4.3.3. Endividamento

O objetivo deste índice é verificar o percentual de capital de terceiros que a empresa utiliza naquele período em análise. Neste sentido, quanto mais elevado for o índice, maior o grau de endividamento no andamento de suas atividades.

Gráfico 19

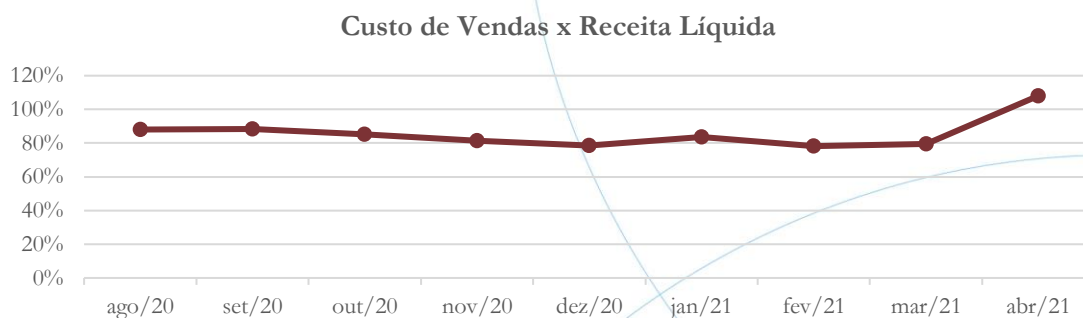


A empresa apresenta dependência de capital de terceiros na operação, com índice de participação de 83%, no mês de abril/2021.

4.3.4. Participação do Custo de Vendas

Mostra a participação do custo de vendas na receita líquida auferida em cada período.

Gráfico 20

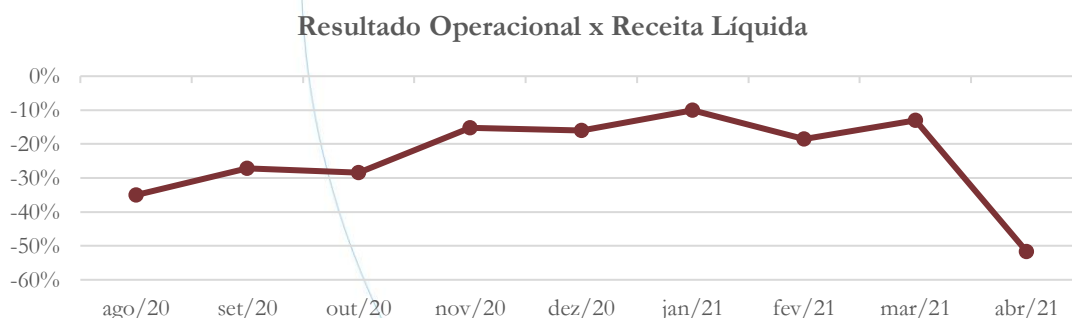


No mês de abril/2021, o custo de vendas representou 108,04% da receita líquida no mesmo período.

4.3.5. Resultado da operação

O EBITDA (*Earnings before interests, taxes, depreciation and amortizations*) – resultado antes dos juros, impostos, depreciação e amortizações – que mede o resultado da operação. Neste sentido, este nos mostra quanto dinheiro é gerado pelos ativos operacionais.

Gráfico 21

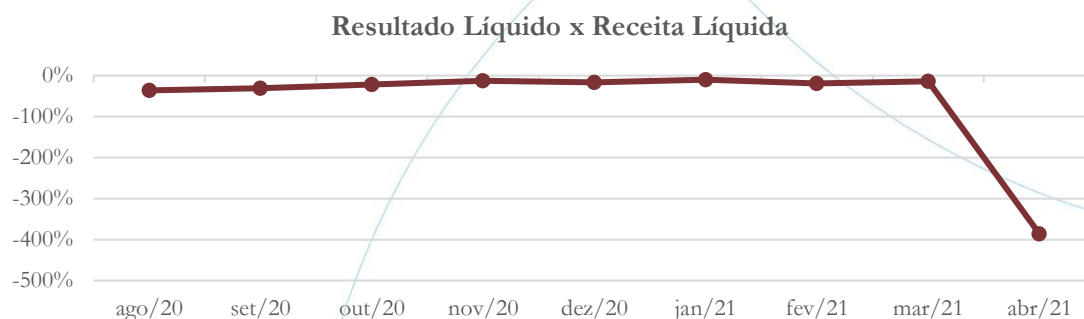


No mês de abril/2021, o índice de retorno da operação foi negativo.

4.3.6. Retorno Líquido

O resultado líquido desconsidera todos os fatores que influenciam o resultado de uma operação, ou seja, depreciação, amortizações, juros pagos e recebidos, receitas e despesas não operacionais, impostos sobre lucro, entre outros – isto é, apresenta o lucro que o ativo realmente oferece à empresa.

Gráfico 22



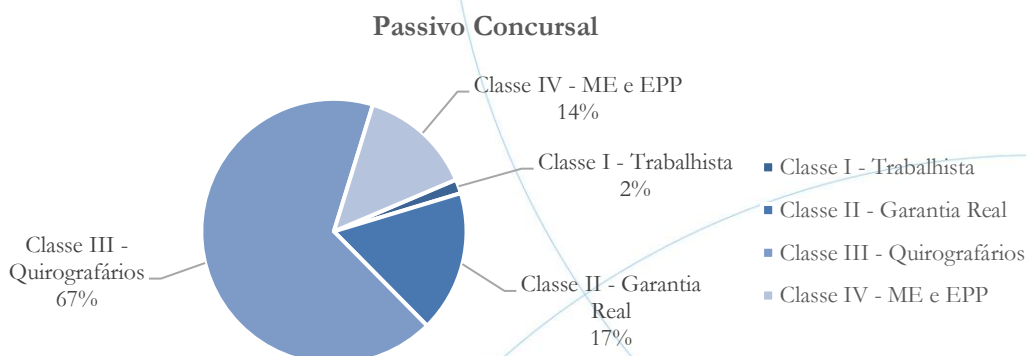
O retorno líquido, no mês de abril/2021, foi de 386% negativo.

5. Passivo concursal

O gráfico abaixo representa o passivo concursal¹⁹.

¹⁹ Apurado em maio/2021.

Gráfico 23



A partir da tabela abaixo verifica-se também a quantidade de credores:

Classes de Credores	Quantidade de Credores	Valor do Crédito	Participação da Classe
Classe I - Trabalhista	192	496.476,74	1,73%
Classe II - Garantia Real	1	4.963.157,18	17,26%
Classe III - Quirografários	124	19.313.673,50	67,16%
Classe IV - ME e EPP	115	3.985.120,50	13,86%
Total	432	28.758.427,92	100,00%

São 432 credores, sendo que a Classe I detém 192 destes representando 1,73% do crédito total, enquanto a Classe II possui 1 credor, o qual representa 17,26%. A Classe III possui 124 credores, a qual representa 67,16% do passivo concursal. A Classe IV com 115 participantes, representa 13,86% do crédito total.

6. Análise e considerações finais

A Eixo Restaurantes apresentou queda no faturamento e elevação da despesa não operacional as quais repercutiram em seu resultado operacional e líquido – os quais foram solicitamos à recuperanda.

No mais, continuaremos acompanhando.

7. Acompanhamento processual

Recuperação Judicial

Processo n. 1006220-42.2020.8.26.0019

21/07/2020	• Pedido de Recuperação Judicial
04/08/2020	• Deferimento do Pedido
15/09/2020	• Edital Art. 52
07/10/2020	• Plano de Recuperação Judicial
20/11/2020	• Edital Art. 53
04/12/2020	• Edital Art. 7º, §2º

Para verificação do andamento processual acesse o site: www.r4cempresarial.com.br

8. Anexos

EIXO RESTAURANTES LTDA.

CNPJ 01.827.489/0001-32

BALANÇO PATRIMONIAL


Encerrado em 30/04/2021

(Valores em Reais - R\$)

ATIVO		PASSIVO	
ABRIL 2021		ABRIL 2021	
Ativo		Passivo	
Circulante		Circulante	
CAIXA E EQUIVALENTE DE CAIXA	272.922,89	FORNECEDORES	217.623,76
CLIENTES	20.003.799,60	OBRIGACOES TRABALHISTAS E SOCIAIS	3.533.956,68
DESPESAS EXERCICIO SEGUINTE	28.142,95	OBRIGACOES TRIBUTARIAS	4.828.771,85
ESTOQUES	70.681,18	CONTAS A PAGAR	12.819,82
IMPOSTOS E CONTRIBUICOES A RECUPERAR	431.546,83	PROVISOES	490.316,78
PAGAMENTOS ANTECIPADOS	-	FINANCIAMENTOS EMPRESTIMOS - CURTO PRAZO	-
OUTROS CREDITOS	210.684,40	PARCELAMENTO DE IMPOSTOS	2.858.557,14
	21.017.777,85		11.942.046,03
Não Circulante		Não Circulante	
CREDITOS E VALORES	431.750,00	PARCELAMENTO DE IMPOSTOS LP	6.906.293,80
DEPOSITOS E CAUCOES	819.765,92	FINANCIAMENTO A LONGO PRAZO	-
	1.251.515,92	RJ - CLASSE I - TRABALHISTA	496.476,74
INVESTIMENTOS IMOBILIARIOS	8.975.616,50	RJ - CLASSE II - GARANTIA REAL	4.963.157,18
ATIVO IMOBILIZADO	26.261.644,07	RJ - CLASSE III - QUIROGRAFARIOS	19.314.630,41
INTANGIVEL	45.234,14	RJ - CLASSE IV - ME E EPP	3.982.307,68
	35.282.494,71		35.662.865,81
		Total do Passivo	47.604.911,84
		Patrimônio Líquido	
		CAPITAL INTEGRALIZADO	10.000.000,00
		AJUSTES DE EXERCÍCIOS ANTERIORES	-
		LUCROS / PREJUÍZOS ACUMULADOS	(11.052.519,95)
		RECURSOS PARA AUMENTO CAPITAL SOCIAL	6.450.000,00
		RESULTADO DO EXERCÍCIO	-
		Total do Patrimônio Líquido	9.946.876,64
TOTAL DO ATIVO	57.551.788,48	TOTAL DO PASSIVO E PATRIMÔNIO LÍQUIDO	57.551.788,48

Reconhecemos a exatidão do Balanço Patrimonial encerrado em 30/04/2021

Americana, 30 de Abril de 2021.


EIXO RESTAURANTES LTDA
 Alexandre Brochi
 Sócio Diretor
 CPF: 171.645.268-69


MARCOS LUIZ DO CARMO
 Contador
 CRC: 1SP 179107/O-0
 CPF: 086.159.018-05

EIXO RESTAURANTES LTDA

CNPJ 01.827.489/0001-32

DEMONSTRAÇÕES DE RESULTADOS ESPECIAL

Encerrado em 30/04/2021

(Valores em Reais - R\$)

INFORMATIVOS	ABRIL 2021	ACUMULADO (JAN a DEZ 2021)
RECEITA OPERACIONAL BRUTA		
Vendas de Produtos	906.168,95	5.351.098,01
Prestação de Serviços	0,00	0,00
(=) RECEITA OPERACIONAL BRUTA	906.168,95	5.351.098,01
(-) DEDUÇÕES DAS VENDAS	-112.836,02	-1.077.506,08
Impostos s/Vendas	-112.836,02	-576.365,99
Devolução de Vendas/Descontos	0,00	-501.140,09
(=) RECEITA OPERACIONAL LIQUIDA	793.332,93	4.273.591,93
(-) CUSTOS DE MERCADORIAS	-857.105,62	-3.655.472,65
Custo das mercadorias Vendidas	-399.544,65	-2.195.728,74
Custo Mão-de-Obra Produção	-457.560,97	-1.459.743,91
(=) RESULTADO OPERACIONAL BRUTO	-63.772,69	618.119,28
(-) DESPESAS ADMINISTRATIVAS	-330.900,12	-1.440.551,75
Despesas Administrativas c/pessoal	-253.711,89	-1.127.241,06
Despesas Administrativas Geral	-129.495,43	-490.729,81
Despesas Tributárias	-2.693,66	-47.849,50
Outras Receitas/Despesas Operacionais	0,86	10,36
Outras Receitas/Despesas Não Operacionais	55.000,00	225.258,26
(+/-) RESULTADO FINANCEIRO	-10.329,74	-72.959,55
Despesas Financeiras	-24.084,83	-105.393,03
Receitas Financeiras	13.755,09	32.433,48
(=) RESULTADO ANTES DO IRPJ E CSLL	-405.002,55	-895.392,02
(+) ADIÇÕES		
Despesas Não Dedutíveis	0,00	0,00
Receitas/Despesas com Novação da Dívida - RJ	-2.658.006,66	-2.658.006,66
(=) BASE	-3.063.009,21	-3.553.398,68
Base de Calculo do Adicional	-3.063.009,21	-3.553.398,68
(-) PROVISÕES		
Provisão do Imposto de Renda	-	-
Provisão Contribuição Social	-	-
(=) RESULTADO LÍQUIDO DO EXERCÍCIO	-3.063.009,21	-3.553.398,68

Reconhecemos a exatidão das Demonstrações de Resultados, encerrada em 30/04/2021.

Americana, 30 de Abril de 2021.

EIXO RESTAURANTES LTDA

Alexandre Brochi
Sócio-Diretor
CPF: 171.645.268-69

Marcos Luiz do Carmo

Contador
CRC: 1SP 179107/O-0
CPF: 086.159.018-05