



**EXCELENTÍSSIMO SENHOR DOUTOR JUIZ DE DIREITO DA
SEGUNDA VARA CÍVEL DA COMARCA DE CAJAMAR – ESTADO DE SÃO
PAULO**

Processo nº 0004301-93.2019.8.26.0108

Incidente de Exibição de Documento ou Coisa Cível

R4C – ADMINISTRAÇÃO JUDICIAL LTDA., regularmente nomeado *Administradora Judicial* nos autos da Recuperação Judicial de **EMBRACS PARTICIPAÇÕES, PAINEIRA ALIMENTOS LTDA. e CORINGA ALIMENTOS LTDA.**, vem, respeitosamente, à presença de Vossa Excelência, requerer, pela presente, a juntada aos autos do **Relatórios Mensal de Atividades** (RMA), em atendimento ao disposto no artigo 22, inciso II, a alínea “c” da Lei nº 11.101/05, relativo aos meses de julho, agosto e setembro de 2020, bem como documentos contábeis afetos ao mesmo período.



Por derradeiro, informa esta Administradora Judicial, que o Relatório Mensal de Atividades (anexo1) está de acordo com o Comunicado nº 786/2020 e nele também constam as informações a respeito do impacto que as Recuperandas vêm sofrendo devido a pandemia do Covid-19.

Termos em que pede deferimento.

Campinas, 28 de outubro de 2020.

R4C – ADMINISTRAÇÃO JUDICIAL LTDA

Fernando Ferreira Castellani
OAB/SP nº 209.877

Arthur F. Cesarini
OAB/SP nº 345.711



ADMINISTRAÇÃO
JUDICIAL

Relatório Mensal de Atividades

Embracs Participações SA
Paineira Alimentos Ltda.
Coringa Alimentos Ltda.

Setembro / 2020



Sumário

1. INTRODUÇÃO.....	6
2. IMPACTOS COVID-19	7
2.1. ASPECTOS CONJUNTURAIS E CONTEXTO SETORIAL.....	8
2.2. SITUAÇÃO DA RECUPERANDA.....	12
2.1.1. <i>Do Funcionamento</i>	12
2.1.2. <i>Do Plano de Recuperação Judicial</i>	12
3. VISÃO GERAL DAS RECUPERANDAS	13
3.1. DO GRUPO	13
3.2. DA COMPOSIÇÃO SOCIETÁRIA	14
3.3. DOS DIRETORES E ADMINISTRADORES.....	15
3.4. DA ESTRUTURA ORGANIZACIONAL.....	16
4. INFORMAÇÕES ECONÔMICAS E CONTÁBEIS.....	16
4.1. BALANÇO PATRIMONIAL	17
4.1.1. <i>Disponível</i>	17
4.1.2. <i>Contas a Receber</i>	18
4.1.3. <i>Estoques</i>	18
4.1.4. <i>Investimentos</i>	19
4.1.5. <i>Imobilizado</i>	19
4.1.6. <i>Fornecedores</i>	20
4.1.7. <i>Empréstimos e Financiamentos</i>	21
4.1.8. <i>Obrigações Sociais e Trabalhistas</i>	21
4.1.9. <i>Passivo Tributário</i>	22
4.2. DEMONSTRAÇÃO DO RESULTADO DO EXERCÍCIO	23
4.2.1. <i>Faturamento</i>	24
4.2.2. <i>Receita Líquida</i>	24
4.2.3. <i>Custo de Vendas</i>	25
4.2.4. <i>Margem de Contribuição</i>	25
4.2.5. <i>Despesas Operacionais</i>	26
4.2.6. <i>Resultado Operacional (EBITDA)</i>	26
4.2.7. <i>Resultado Financeiro</i>	27
4.2.8. <i>Resultado Líquido</i>	27



4.3.	ÍNDICES E INDICADORES	28
4.3.1.	<i>Liquidez Corrente</i>	28
4.3.2.	<i>Liquidez Geral</i>	29
4.3.3.	<i>Endividamento</i>	30
4.3.4.	<i>Participação do Custo de Vendas</i>	31
4.3.5.	<i>Resultado da operação</i>	31
4.3.6.	<i>Retorno Líquido</i>	32
5.	PASSIVO CONCURSAL	33
6.	ANÁLISE E CONSIDERAÇÕES FINAIS	33
7.	ACOMPANHAMENTO PROCESSUAL	34
8.	ANEXOS	34



Glossário

Embracs	Embracs Participações SA
Paineira	Paineira Alimentos Ltda.
Coringa	Coringa Alimentos Ltda.
Grupo Embracs	Grupo econômico formado por Embracs, Paineira e Coringa
DRE	Demonstrativo de Resultado do Exercício
BP	Balanco Patrimonial
DFC	Demonstração de Fluxo de Caixa
Receita Bruta ou Faturamento	Todas as receitas operacionais auferidas pela empresa em um determinado período, incluindo impostos, comissões, etc.
Receita Líquida	Se trata do faturamento ou receita bruta depois de deduzidos os impostos, devoluções e comissões, sendo esta última de acordo com a política da empresa.
Custo de Vendas	São os gastos diretamente ligados a produção, como matéria-prima, materiais auxiliares e mão-de-obra direta.
Margem de Contribuição	Por margem de contribuição entende-se o valor que a operação da empresa gera após deduzir os impostos e os custos de vendas. Esse valor deve ser suficiente para cobrir as despesas da empresa e gerar retorno aos sócios.
EBITDA	O EBITDA (<i>Earnings before interests, taxes, depreciation and amortizations</i>) – resultado antes dos juros, impostos, depreciação e amortizações – representa a geração operacional de caixa da empresa, isto é, o quanto a empresa consegue gerar de recursos apenas em suas atividades operacionais e, por isso, também é chamado de resultado operacional.
Resultado Financeiro	É a diferença entre as despesas financeiras da empresa, que podem ser provenientes de juros pagos sobre empréstimos, descontos de duplicatas, variação cambial, entre outras operações; e ganhos obtidos no mercado financeiro. Não é um resultado ligado diretamente a operação executada pela empresa.
Resultado Não Operacional	É a diferença entre ganhos e despesas referentes a fatos não ligados a operação da empresa, como aluguéis, venda de um imóvel ou ativo imobilizado.



ADMINISTRAÇÃO
JUDICIAL

Resultado Líquido	Se trata de resultado final da empresa, depois de contabilizado todos os fatores ocorridos no exercício.
--------------------------	--

Grupo Embracs

1. Introdução

O presente relatório foi elaborado com o objetivo primordial de demonstrar – nos termos da Lei nº 11.101/2005 – Lei de Recuperação de Empresas e Falência – as bases financeiras, operacionais e estratégicas em direção à desejada superação da sua crise, de forma a resguardar e maximizar sua função social, seja como entidade geradora de bens e recursos, seja como provedora de empregos e tributos resguardando também os interesses da comunidade de credores.

Neste sentido, a presente análise sumária sintetiza, observa e relata a capacidade financeira das empresas a partir de informações disponibilizadas exclusivamente pelas recuperandas, não sendo neste momento factíveis de verificação por esta Perita. Confiamos, portanto, na qualidade, completude, rigorosidade e precisão de tais informações¹.

Cabe ressaltar ainda que o relatório leva em consideração outras variáveis de cunho não apenas micro, mas também macroeconômico.

Com base nos dados que aqui serão apresentados, verificaremos ou não a capacidade das empresas, no presente momento e contexto, de honrar suas responsabilidades,

¹ Tendo em vista a presunção de boa-fé e correção por parte das recuperandas, especialmente por tratar-se de ato que é processado em juízo, submetido, portanto, ao ministério do Poder Judiciário, eis que os relatórios mensais são elaborados por esta Administradora Judicial a partir de informações fornecidas pelas Recuperandas, de modo que estas devem estar cientes de que tem exclusiva responsabilidade pela higidez, correção técnica e veracidade da documentação disponibilizada. Assim, esta auxiliar do juízo não hesitará em adotar as medidas cabíveis caso constatare qualquer indício de fraude na concepção da documentação que serve de base à elaboração dos relatórios mensais.

tendo em vista o processo de Recuperação Judicial, em especial em face de seus credores.

O atual relatório retrata exclusivamente as informações disponibilizadas, pelas recuperandas, entre os meses de outubro/2019 a setembro/2020.

2. Impactos Covid-19

Tendo em vista a pandemia causada pelo Covid-19 e, na qualidade de Administrador Judicial, e bem assim cumprindo com o dever legal previsto no art. 22, II, “a” da lei 11.101/2005, realizaremos reuniões periódicas via videoconferência com os representantes da Recuperanda e a equipe jurídica e contábil desta Auxiliar.

Faz-se necessário aqui chegar ao conhecimento da classe de credores a realização da segunda reunião virtual junto a recuperanda, a qual ocorreu no dia 27/07/2020 às 10:30 horas, cujo objetivo principal foi entender a real situação da empresa, assim como tomar ciência de quais medidas foram ou serão tomadas diante do atual cenário.

Importante consignar ainda que foram solicitados aos representantes da recuperanda o envio das informações contábeis em período reduzido, a fim de dar ciência à comunidade de credores e ao juízo, acompanhando dessa forma, a empresa diante do enfrentando à crise.

2.1. Aspectos conjunturais e contexto setorial

A atividade empresarial² é organizada para a produção, circulação de bens ou de serviços e, como atividade econômica está sujeita a diversos riscos – internos e externos – que podem levar uma empresa a situação de crise econômico-financeira.

Neste sentido, além da análise econômico-financeira baseada nas demonstrações contábeis disponibilizadas pelas recuperandas, importa trazer à evidência uma breve análise da conjuntura econômica, bem como, da atual situação do setor desenvolvido.

É de conhecimento que, assim como no resto do mundo, com maior rigor a economia brasileira tem sofrido negativamente com o impacto do Covid-19, o qual tem-se refletido nas expectativas para a inflação futura e baixo crescimento do país.

Segundo o relatório Focus do Banco Central divulgado na data de 26/10/2020 estima-se que o PIB brasileiro apresentará contração de 4,81% neste ano, ante 5,00% na semana passada. A previsão do mercado financeiro passou de 3,47% para 3,42%. Ainda neste sentido e de acordo com o Instituto Brasileiro de Geografia e Estatística (IBGE)³, a economia apresentou queda de 9,7% no segundo trimestre de 2020. Caso a previsão do relatório se confirme, esse será o pior desempenho do PIB brasileiro no último século.

Ainda de acordo com o relatório Focus, a previsão para o câmbio é de R\$ 5,40/US\$. Para o ano de 2021, os investidores elevaram a projeção de R\$ 5,10 para R\$ 5,20 –

² Negrão, Ricardo. Direito empresarial: estudo unificado. 5 ed. rev. – São Paulo, 2014.

³ No dia 03 de dezembro será divulgado o resultado do terceiro trimestre.

informação também relevante, haja vista que várias empresas estão sujeitas à sua variação, afetando assim o seu resultado.

Ainda neste sentido, outra informação importante para àquelas que exportam seus produtos ao resto do mundo, diz respeito a Balança Comercial. A expectativa para 2020 é de superávit, a qual passou de US\$ 57,56 bilhões – na semana passada – para US\$ 58,00 bilhões. Em relação ao ano de 2021, a expectativa – também de superávit – manteve-se em US\$ 55,00 bilhões.

Em relação aos juros, no último dia 16 de setembro, o Comitê de Política Monetária (Copom) resolveu quebrar a sequência de cortes decidindo, por unanimidade, manter a taxa Selic em 2% ao ano. Segundo o Comitê, há um cenário positivo no futuro: *Em relação à atividade econômica brasileira, indicadores recentes sugerem uma recuperação parcial, similar à que ocorre em outras economias.*

E ainda completou:

O Copom não pretende reduzir o grau de estímulo monetário, a menos que as expectativas de inflação, assim como as projeções de inflação de seu cenário básico, estejam suficientemente próximas da meta de inflação para o horizonte relevante de política monetária, que atualmente inclui o ano-calendário de 2021 e, em grau menor, o de 2022.

A projeção para a inflação subiu pela décima primeira semana consecutiva passando de 2,65% para 2,99% ao ano, permanecendo abaixo da meta fixada⁴ pelo Conselho Monetário Nacional (CMN) para o ano de 2020, de 4%. Para alguns economistas ouvidos pelo Banco Central (BC), a expectativa para o próximo ano é de 3,10%.

⁴ Há uma tolerância de 1,5 percentual, portanto, podendo ir de 2,5% até 5,5%.

Setorialmente, verifica-se diferentes impactos – dado a especificidade de cada um dos setores.

A indústria brasileira de alimentos e bebidas é a maior do país representando 9,6% do PIB brasileiro e gerando 1,6 milhão de empregos formais e diretos, sendo que 58% de toda a produção agropecuária é processada por essa indústria.

Segundo o relatório da Associação Brasileira da Indústria de Alimentos (ABIA), o Brasil é o segundo maior produtor de carne bovina e o primeiro exportador mundial.

Este segmento sofreu vários impactos dos quais podemos citar desde mudanças no processo de produção, no comércio local, no crescimento do *e-commerce*⁵, na necessidade de melhores condições sanitárias até mesmo na maior procura por linhas de crédito, principalmente com a necessidade de acesso ao capital de giro e aumento de estoque de produtos.

Atualmente, mesmo com cenário de estabilização, segundo dados do Sebrae⁶, o faturamento do setor apresenta queda de 46% abaixo do período pré-crise – sendo que 86% dos negócios ainda registram queda, com exceção ao *delivery* cujo aumento deve superar 150% em 2020, passando a representar mais de 15% do mercado.

As áreas deste segmento têm feito uso de diferentes estratégias à medida que há a reabertura – mesmo que parcial – assim como o reestabelecimento da confiança do setor.

⁵ Reduzindo o resisco de contágio.

⁶ Boletem de Impacto e Tendências, Ed. nº 22 de 16/10/2020.



Especificamente, em se tratando dos restaurantes verifica-se ajustes na forma de trabalho, nos meios de produção, de comunicação e de distribuição diferenciada. No entanto, dado a gravidade do cenário e, segundo a Associação Nacional de Restaurantes (ANR), cerca de 1 milhão de estabelecimentos existentes no país, 30% destes foram fechados após a pandemia, sendo que atualmente, o nível de vendas do setor está 40% abaixo do que o observado em setembro e outubro de 2019.

Para o presidente da ANR, Fernando Blower:

Aqueles que se adaptaram ao delivery estão em melhor situação, com 50% a 70% do ritmo de vendas de 2019. Mas mesmo esses restaurantes enfrentam um cenário difícil, com alto nível de desemprego, queda de renda das famílias, custos mais altos.

De acordo com o presidente da Associação de Bares e Restaurantes (ABRASEL):

O confinamento foi mais forte nas classes A e B. Esses consumidores conseguiram transferir o trabalho do escritório para casa. Nas faixas de renda mais baixa, não foi possível trabalhar de casa, ou as empresas chamaram para voltar ao escritório mais cedo.

Tal fato repercutiu no desempenho dos restaurantes onde as classes A e B enfrentam maiores dificuldades – apresentando queda de 65% a 70% nas vendas em comparação ao período pré-pandemia – enquanto os restaurantes voltados as classes C e D tem registrado recuperação mais rápida, cuja queda foi de 20%.

Para aqueles que estão no mercado a ABRASEL sugeri que para *reabrir seu estabelecimento e manter seu negócio diante da crise, é preciso se reinventar, aderindo às mudanças e se preparando para o futuro. Contar com o apoio de empresas especializadas em prestar serviços ao*

segmento alimentício e da tecnologia adequada certamente contribui para enfrentar e superar os impactos negativos que a Covid-19 está causando na economia.

2.2. Situação da recuperanda

De acordo com os representantes das empresas não houve inadimplência, mas tão somente prorrogações nos pagamentos – os quais certamente serão honrados.

Os representantes ainda narraram que a mudança de hábito de consumo trouxe impacto positivo na atividade e acréscimo nas vendas dos supermercados, principalmente de itens como a carne seca e salgados.

2.1.1. Do Funcionamento

As empresas continuam mantendo as medidas de higiene, espaçamento entre as máquinas e no refeitório, assim como túnel de desinfecção e *home-office*.

Mencionaram ainda que 10 (dez) colaboradores testaram positivo para o Covid-19 e felizmente, estão bem e com saúde.

2.1.2. Do Plano de Recuperação Judicial

O Grupo ainda aguarda a realização da Assembleia Geral de Credores (AGC).

3. Visão Geral das Recuperandas

Neste ponto, será apresentada a composição societária da empresa, assim como, eventuais alterações no que diz respeito às participações societárias. Não menos importante, também relacionaremos os estabelecimentos e filiais (quando houver), com breve descritivo da atividade desenvolvida em cada um, quando segmentada ou diferenciada.

3.1. Do Grupo

O Grupo Embracs é formado por 3 (três) empresas: a Embracs Participações S.A., a Paineira Alimentos Ltda. e a Coringa Alimentos Ltda., cujo detalhe encontra-se nas tabelas abaixo.

Informações	Embracs	Paineira	Coringa
Tipo de Estabelecimento	Matriz	Matriz	Matriz
CNPJ	26.071.466/0001-71	61.120.309/0001-00	62.453.774/0001-25
Inscrição Estadual	"Não aplicável"	241.002.533.111	108.116.133.114
NIRE	35300494814	35202125482	35202071056
Razão Social	Embracs Participações SA	Paineira Alimentos Ltda.	Coringa Alimentos Ltda.
Nome Fantasia	"Não aplicável"	"Não aplicável"	"Não aplicável"
Endereço	Av. Doutor João Abdala, 985, Sala 03	Av. Doutor João Abdala, 985	Rua Sto. Stefano, 38
Bairro	Empresarial Paineira	Empresarial Paineira	Vila Isolina Mazzei
Cidade	Cajamar	Cajamar	São Paulo
Estado	SP	SP	SP
CEP	07776-050	07776-050	02084-030
Início das Atividades	31/08/2016	01/07/1966	10/06/1969
CNAE Principal	6462-0/00: Holdings de instituições não financeiras	1013-9/01: Fabricação de produtos de carne	1013-9/01: Fabricação de produtos de carne
CNAE's Secundários:	Não Possui	Não Possui	4634-6/01: Comércio atacadista de carnes bovinas, suínas e derivados

Das três empresas, somente a Coringa possui filiais, caracterizadas abaixo:

Tipo de Estabelecimento	Filial	Filial
CNPJ	62.453.774/0003-97	62.453.774/0004-78
Inscrição Estadual	190.144.017.117	119.865.328.117
NIRE	35903716002	35905634194
Endereço	Estrada Hisaichi Take Bayashi 3000	Avenida Marechal Mario Guedes, 269, Sala 04
Bairro	Jardim Colonial	Jaguareé
Cidade	Atibaia	São Paulo
Estado	SP	SP
CEP	12952-011	05348-010
Início das Atividades	07/01/2010	21/08/2018
CNAE Principal	1013-9/01: Fabricação de produtos de carne	4637-1/99: Comércio atacadista especializado em outros produtos alimentícios não especificados anteriormente
CNAE's Secundários:	Não Possui	Não Possui

3.2. Da composição societária

		Empresas				
		Embracs			Coringa Alimentos Ltda.	
<u>Grupo Embracs</u>	Participações SA CNPJ: 26.071.466/0001-71	Paineira Alimentos Ltda CNPJ: 61.120.309/0001-00				
Sócios	Embracs Participações SA CNPJ: 26.071.466/0001-71	-	1.862.300,00	99,9946%	15.789.980,00	99,9999%
	Cristiane Moraes Remesso da Fonseca CPF: 153.653.218-55	Acionista	-	-	10,00	0,0001%
	Diógenes Moraes Remesso CPF: 165.877.598-82	Acionista	100,00	0,0054%	10,00	0,0001%



Manuel de Freitas Remesso CPF: 608.842.078-20	Acionista	-	-	-	-
Valor do Capital:		1.862.400,00		15.790.000,00	

Conforme constatado em visita realizada por esta Perita, as operações da Paineira e Coringa, na prática, se fundem em apenas uma, motivo pelo qual realizaremos a análise dos documentos contábeis consolidados – objetivando, assim, retratar a realidade vivida pelas empresas.

3.3. Dos diretores e administradores

Conforme dados constantes na JUCESP, os diretores da Embracs são:

- Cristiane Moraes Remesso da Fonseca, CPF 153.877.598-82.
 - Diógenes Moraes Remesso, CPF 165.877.598-82.

A Paineira possui:

- Diretor e Administrador: Diógenes Moraes Remesso, CPF 165.877.598-82
- Diretor, Representante e Administrador: Cristiane Remesso da Fonseca, CPF 153.653.218-55

A Coringa Possui:

- Diretor, Representante e Administrador: Cristiane Remesso da Fonseca, CPF 153.653.218-55
- Diretor, Representante e Administrador: Diógenes Moraes Remesso, CPF 165.877.598-82



3.4. Da estrutura organizacional

As recuperandas possuem o seguinte quadro de funcionários:

Mês	Paineira	Coringa	Embracs	Total
Outubro/2019	247	140	0	387
Novembro/2019	167	121	0	288
Dezembro/2019	161	117	0	278
Janeiro/2020	158	114	0	272
Fevereiro/2020	170	108	0	278
Março/2020	209	134	0	343
Abril/2020	232	130	0	362
Mai/2020	230	121	0	351
Junho/2020	256	108	0	364
Julho/2020	233	124	0	357
Agosto/2020	206	118	0	324
Setembro/2020	208	119	0	327

No mês de setembro, a Paineira contratou dois funcionários, enquanto a Coringa contratou um funcionário, encerrando assim o mês com 327 colaboradores – três a mais que o mês anterior.

4. Informações Econômicas e Contábeis

De acordo com o IBRACON (NPC 27):

[...] as demonstrações contábeis são uma representação monetária estruturada da posição patrimonial e financeira em determinada data e das transações realizadas por uma entidade no período findo nessa data. O objetivo das demonstrações contábeis de uso geral é fornecer informações sobre a posição patrimonial e financeira, o resultado e o fluxo financeiro de uma entidade, que são úteis para

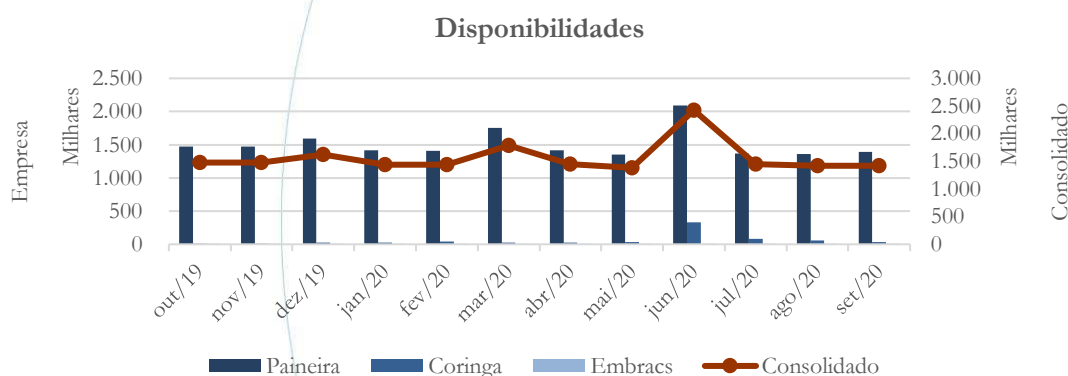
uma ampla variedade de usuários na tomada de decisões. As demonstrações contábeis também mostram os resultados do gerenciamento, pela Administração, dos recursos que lhe são confiados.

4.1. Balanço Patrimonial

O Balanço Patrimonial, como demonstração contábil, tem por objetivo evidenciar de forma qualitativa e quantitativamente – em uma determinada data – a posição patrimonial e financeira da empresa.

4.1.1. Disponível⁷

Gráfico 1

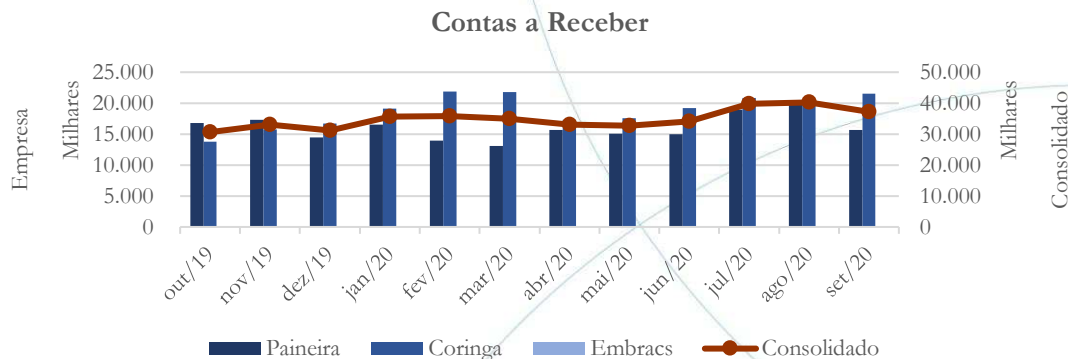


A conta disponibilidades consolidada apresentou diminuição no saldo referente aos meses de julho (40,15%) e agosto (1,99%), enquanto no mês de setembro/2020 houve aumento de 0,07% - conforme gráfico acima.

⁷ A conta disponível das recuperandas é composta pelas linhas: caixa, bancos e aplicações

4.1.2. Contas a Receber

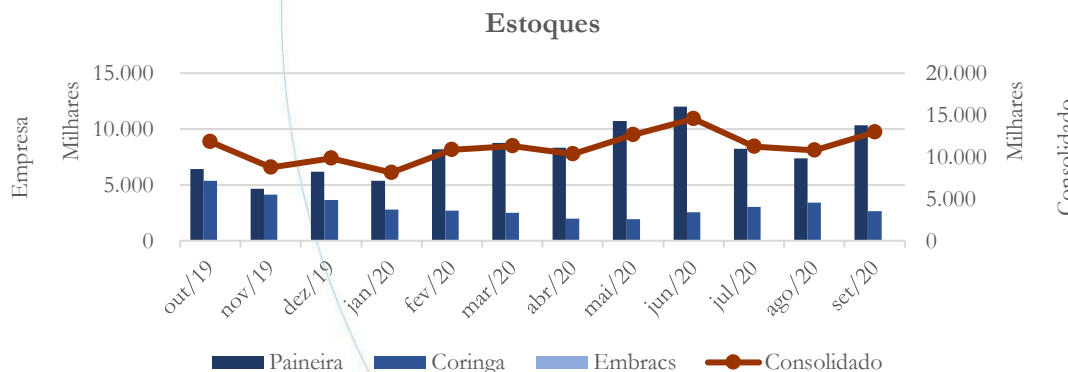
Gráfico 2



O contas a receber consolidado, entre os meses de junho/2020 e julho/2020, registrou aumento de 16,38%, enquanto no mês de agosto este foi de 1,13%. No mês de setembro/2020 o saldo do contas a receber apresentou diminuição de 7,42% quando comparado ao mês anterior.

4.1.3. Estoques

Gráfico 3

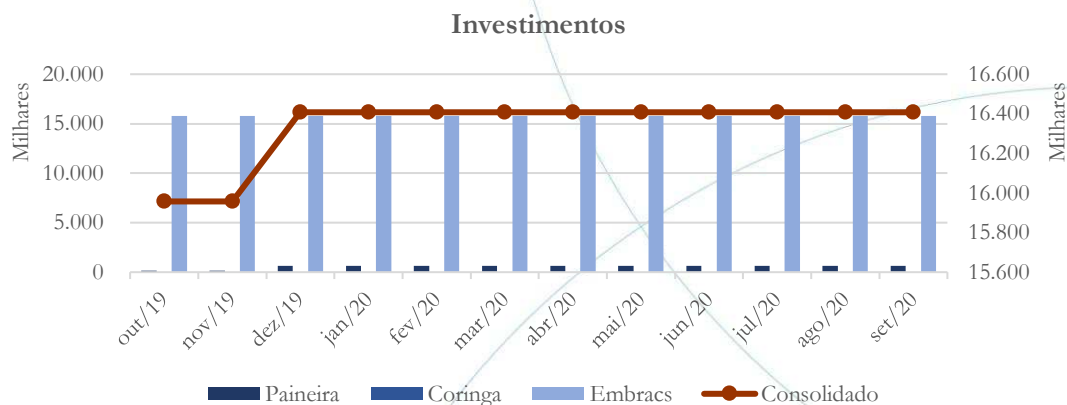


Após duas reduções consecutivas nos meses de julho (22,88%) e agosto (4,04%), os estoques contabilizaram aumento de 20,54% no mês de setembro/2020.



4.1.4. Investimentos

Gráfico 4



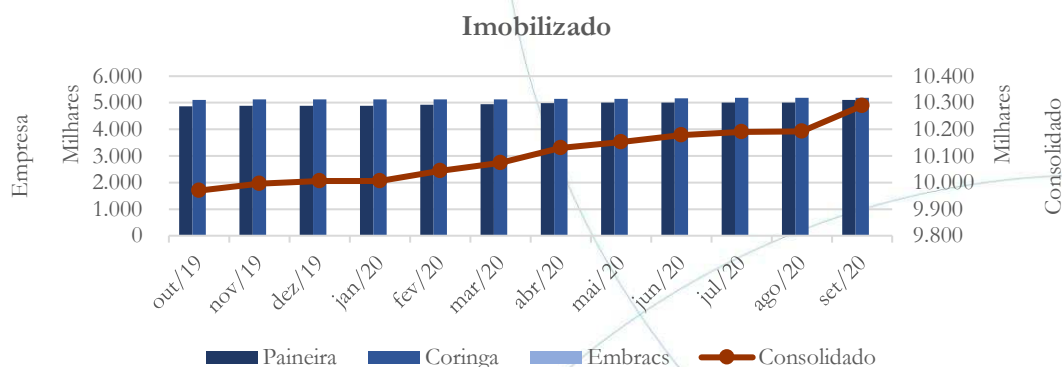
O saldo da conta investimentos apresenta-se estável, com o saldo prioritariamente na Embracs – conforme gráfico acima.

4.1.5. Imobilizado

A lei 11.101/05 – que regula a recuperação judicial, a extrajudicial e a falência do empresário e da sociedade empresária – em seu art. 66, aponta que:

Após a distribuição do pedido de recuperação judicial, o devedor não poderá alienar ou onerar bens ou direitos de seu ativo permanente, salvo evidente utilidade reconhecida pelo juiz, depois de ouvido o Comitê, com exceção daqueles previamente relacionados no plano de recuperação judicial.

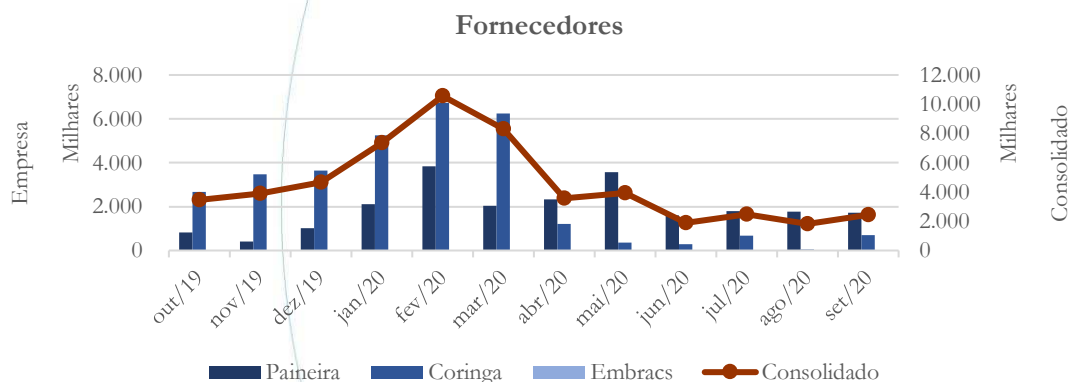
Gráfico 5



A conta imobilizado registrou aumento no saldo referente aos meses de julho (0,1%), agosto (0,03%) e setembro (1,57%), conforme gráfico acima.

4.1.6. Fornecedores

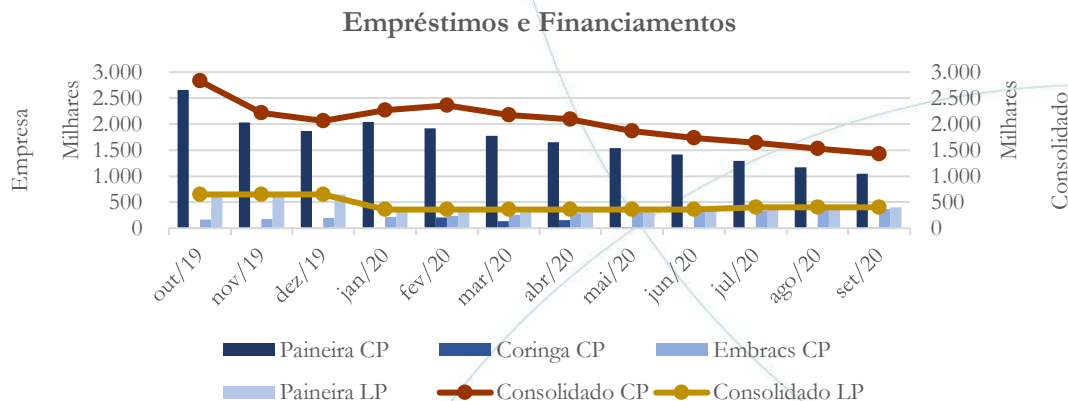
Gráfico 6



O saldo da conta fornecedores, após registrar aumento de 31,26% entre os meses de junho/2020 e julho/2020, contabilizou diminuição de 26,36% entre os meses de julho/2020 e agosto/2020, com posterior aumento de 34,15% no mês de setembro/2020.

4.1.7. Empréstimos e Financiamentos

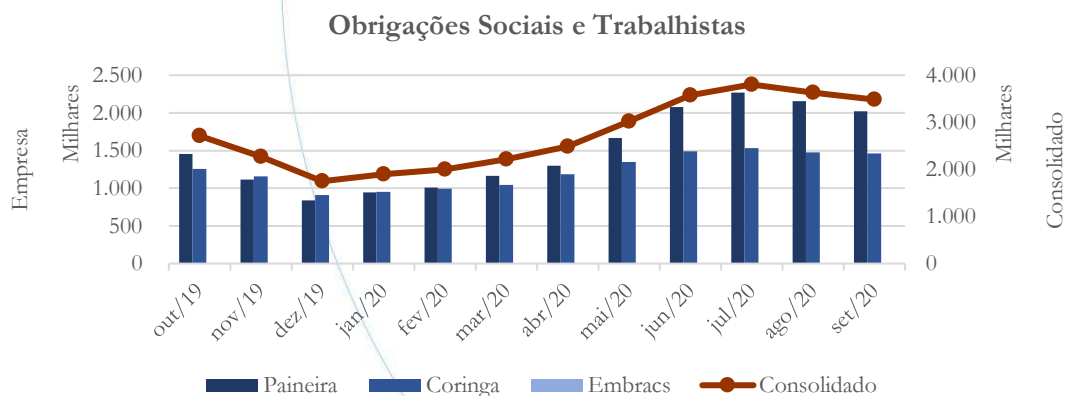
Gráfico 7



Os empréstimos e financiamentos consolidados a curto prazo registraram diminuição no saldo referente aos meses de julho (5,1%), agosto (7,2%) e setembro (6,38%), enquanto a longo prazo houve aumento de 12,02% entre os meses de junho/2020 e julho/2020, mantendo-se estável nos meses de agosto/2020 e setembro/2020.

4.1.8. Obrigações Sociais e Trabalhistas

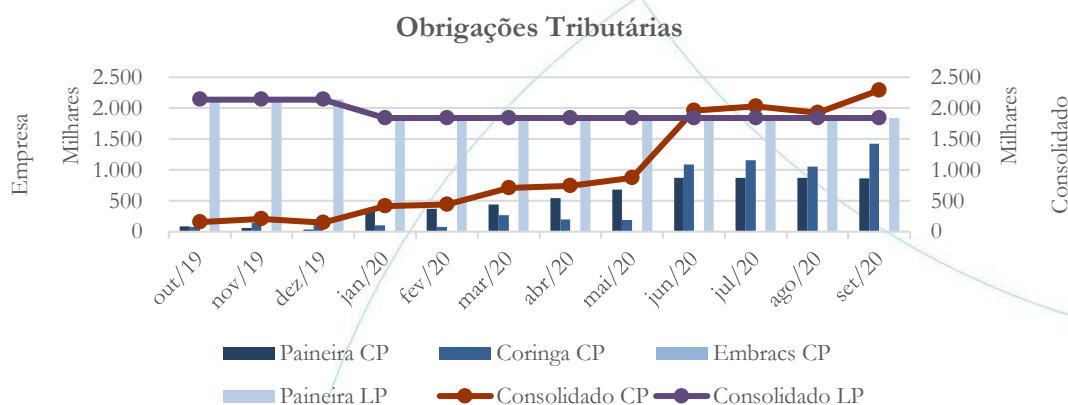
Gráfico 8



Após registrar aumento de 6,46% entre os meses de junho/2020 e julho/2020, as obrigações sociais e trabalhistas contabilizaram diminuição no saldo referente aos meses de agosto (4,52%) e setembro (4,16%).

4.1.9. Passivo Tributário

Gráfico 9



A curto prazo, o passivo tributário apresenta tendência de alta, registrando aumento de 3,75% entre os meses de junho/2020 e julho/2020, com posterior diminuição de 5,42% entre os meses de julho/2020 e agosto/2020. No mês de setembro/2020, o passivo tributário a curto prazo registrou aumento de 19,22% quando comparado ao mês anterior. A longo prazo, o passivo tributário manteve-se estável entre os meses de julho/2020 a setembro/2020.

Fazenda	Paineira					
	abr/20	mai/20	jun/20	jul/20	ago/20	set/20
Municipal	345	341	484	540	634	778
Estadual	135.733	127.249	118.766	124.757	153.839	132.562
Federal	2.249.385	2.394.857	2.592.518	2.591.195	2.557.405	2.574.558
Trabalhista	366.195	523.851	710.016	808.599	685.001	479.964
Outros	0	0	0	0	0	0
Total:	2.751.658	3.046.298	3.421.784	3.525.090	3.396.879	3.187.863

Observando a tabela acima verifica-se que a Paineira possui a maior parte de seu passivo tributário (81%) junto à esfera Federal.

Coringa						
Fazenda	abr/20	mai/20	jun/20	jul/20	ago/20	set/20
Municipal	2.026	1.202	2.566	3.375	4.210	3.483
Estadual	38.792	32.256	86.574	149.480	43.123	35.021
Federal	160.333	158.825	997.651	1.002.587	1.002.629	1.383.482
Trabalhista	266.760	360.243	444.618	434.019	338.651	324.630
Outros	0	0	0	0	0	0
Total:	467.910	552.526	1.531.409	1.589.461	1.388.613	1.746.615

A Coringa também possui maior passivo tributário junto à esfera Federal (79%).

Consolidado						
Fazenda	abr/20	mai/20	jun/20	jul/20	ago/20	set/20
Municipal	2.371	1.544	3.050	3.915	4.843	4.261
Estadual	174.524	159.505	205.340	274.236	196.962	167.583
Federal	2.409.718	2.553.682	3.590.169	3.593.782	3.560.034	3.958.040
Trabalhista	632.955	884.094	1.154.634	1.242.617	1.023.652	804.594
Outros	0	0	0	0	0	0
Total:	3.219.568	3.598.824	4.953.193	5.114.550	4.785.492	4.934.478

A partir da consolidação dos dados é possível verificar a concentração do passivo tributário (80%) junto à esfera Federal.

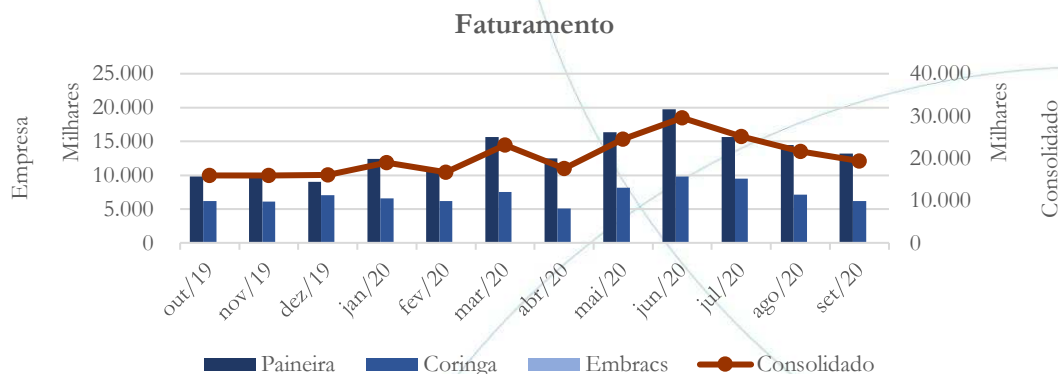
4.2. Demonstração do Resultado do Exercício

A Demonstração do Resultado do Exercício (DRE), como relatório contábil é confeccionada junto com o Balanço Patrimonial e oferece uma síntese econômica das atividades operacionais e não operacionais permitindo visualizar assim se a empresa está gerando lucro ou prejuízo, em um determinado período.



4.2.1. Faturamento

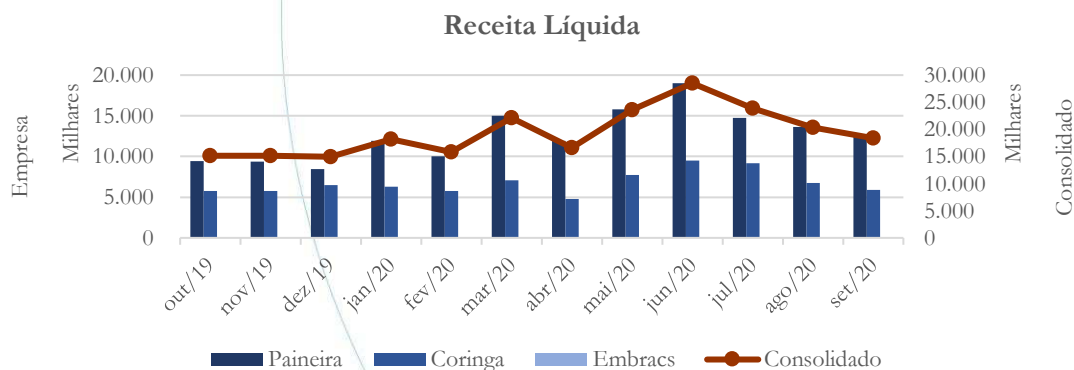
Gráfico 10



O faturamento apresentou diminuição nos meses de julho (14,94%), agosto (14,07%) e setembro (10,26%) demonstrando ainda sofrer alguma dificuldade, conforme o setor de atividade acima mencionado.

4.2.2. Receita Líquida

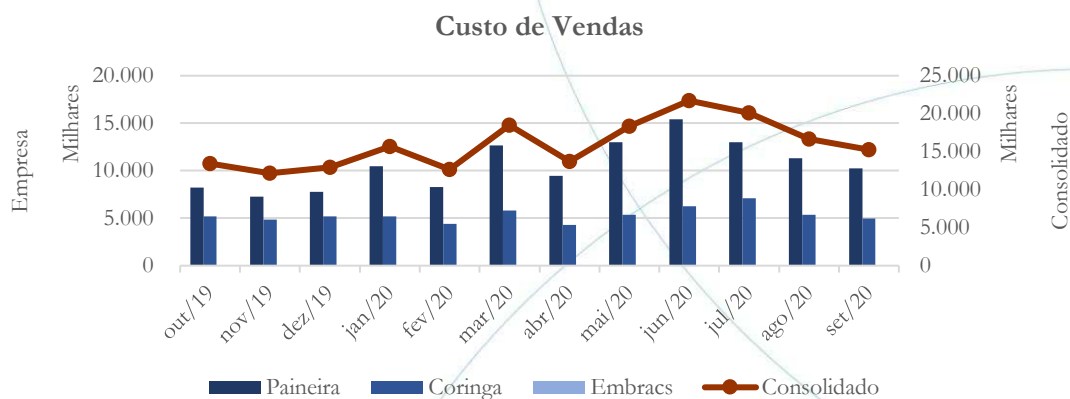
Gráfico 11



Acompanhando o faturamento, a receita líquida registrou diminuição no saldo referente aos meses de julho (16,09%), agosto (14,88%) e setembro (9,68%).

4.2.3. Custo de Vendas

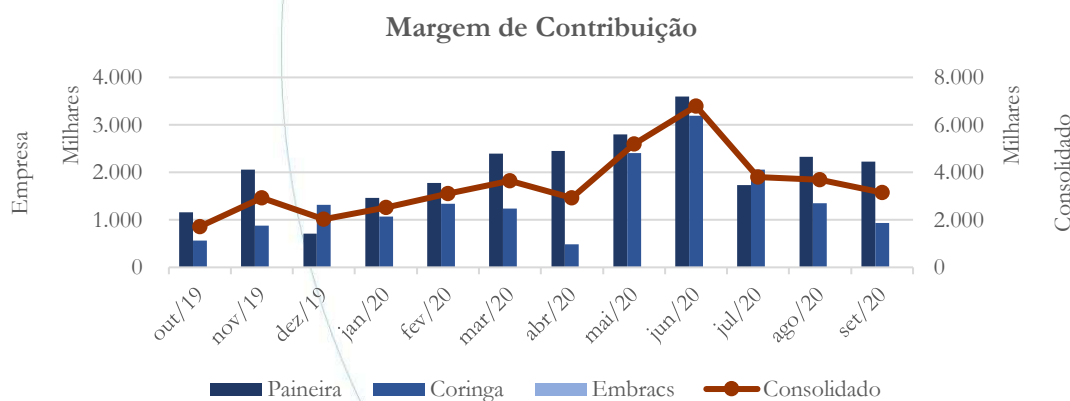
Gráfico 12



O custo de vendas também registrou diminuição no saldo referente aos meses de julho (7,32%), agosto (17,13%) e setembro (8,68%) – conforme gráfico acima.

4.2.4. Margem de Contribuição

Gráfico 13

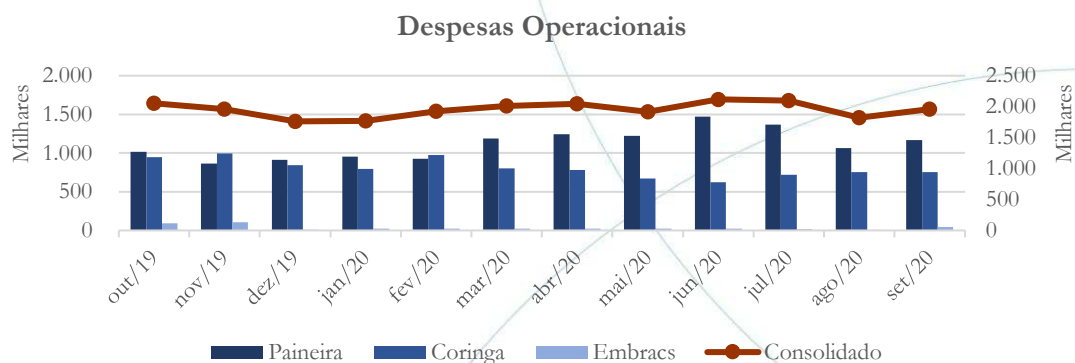


A margem de contribuição reflete os itens acima, apresentando diminuição no saldo referente aos meses julho (44,15%), agosto (2,98%) e setembro (14,21%).



4.2.5. Despesas Operacionais

Gráfico 14



As despesas operacionais contabilizaram diminuição nos meses de julho (0,98%), agosto (12,99%) e setembro (7,54%), conforme gráfico acima.

4.2.6. Resultado Operacional (EBITDA)

Gráfico 15

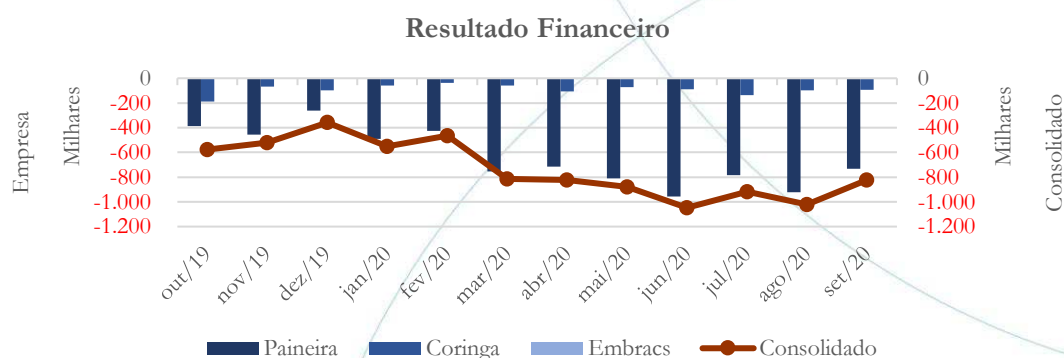


O resultado operacional reflete a diminuição apresentada no faturamento, registrando diminuição de 63,73% entre os meses de junho/2020 e julho/2020, com posterior aumento de 9,41% entre os meses de julho/2020 e agosto/2020. No mês de setembro/2020, o resultado operacional registrou diminuição de 35,61% quando

comparado ao mês anterior. O resultado operacional acumulado possui saldo no valor de R\$ 17,1 milhões no exercício de 2020.

4.2.7. Resultado Financeiro

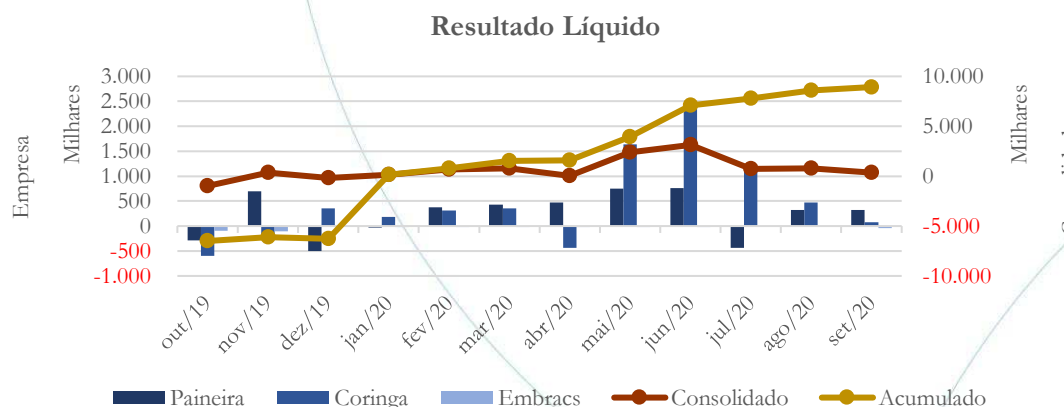
Gráfico 16



O resultado financeiro negativo registrou diminuição de 12,36% no mês de julho/2020 quando comparado ao mês anterior, enquanto no mês de agosto/2020 houve aumento de 11,22%, com posterior diminuição de 19,49% no mês de setembro/2020 – conforme gráfico acima.

4.2.8. Resultado Líquido

Gráfico 17



O resultado líquido foi fortemente impactado, contabilizando diminuição de 76,62% no saldo referente ao mês de julho/2020. No mês de agosto/2020, o lucro líquido apresentou aumento de 7,42%, com posterior diminuição de 56,10% no mês de setembro/2020.

4.3. Índices e Indicadores

Os índices e indicadores são resultados obtidos através da análise contábil da empresa, os quais fornecem informações relevantes a respeito das operações realizadas possibilitando uma melhor avaliação, via fórmulas matemáticas, na averiguação das demonstrações financeiras.

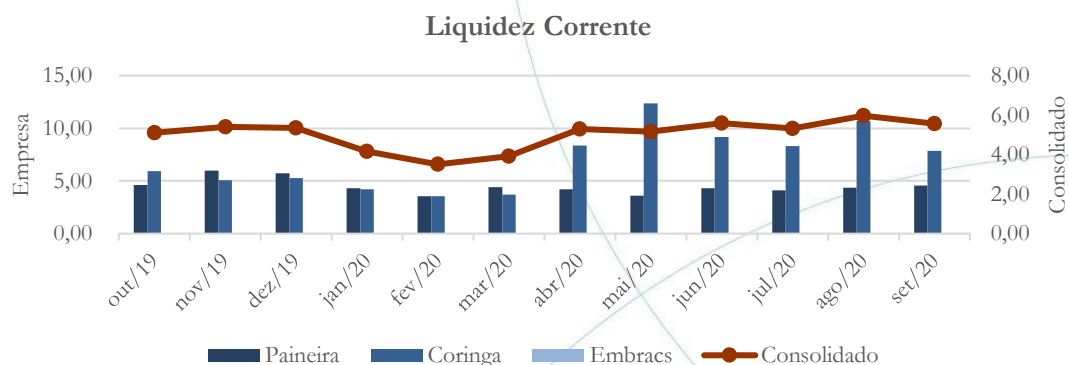
4.3.1. Liquidez Corrente

A liquidez corrente⁸ – obtida através da razão entre o ativo circulante e o passivo circulante – tem como objetivo demonstrar se a empresa está cumprindo com as obrigações imediatas, ou seja, àquelas de curto prazo.

⁸ Quanto maior for o índice encontrado, melhor é a situação de liquidez da empresa.



Gráfico 18



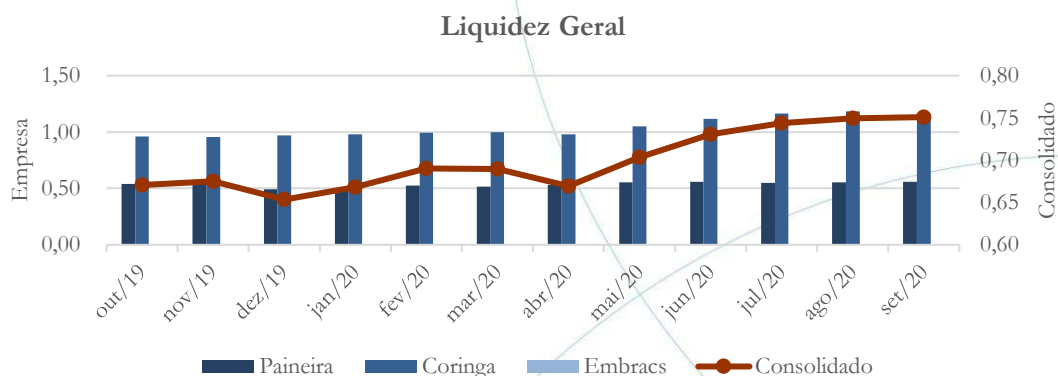
A partir da consolidação dos dados e, considerando os direitos e deveres a curto prazo, o Grupo possuía R\$ 5,58 para cada R\$ 1,00 de dívida adquirida no mês de setembro/2020.

4.3.2. Liquidez Geral

Objetiva comparar a capacidade da empresa a curto e a longo prazo⁹. Neste sentido, quando o resultado deste for menor que 1, em tese, a empresa estaria com problemas financeiros e, conseqüentemente, apresentaria dificuldades em cumprir suas obrigações.

⁹ Calcula-se a liquidez geral através da soma do ativo circulante e realizável a longo prazo dividido pela soma do passivo circulante e não circulante.

Gráfico 19

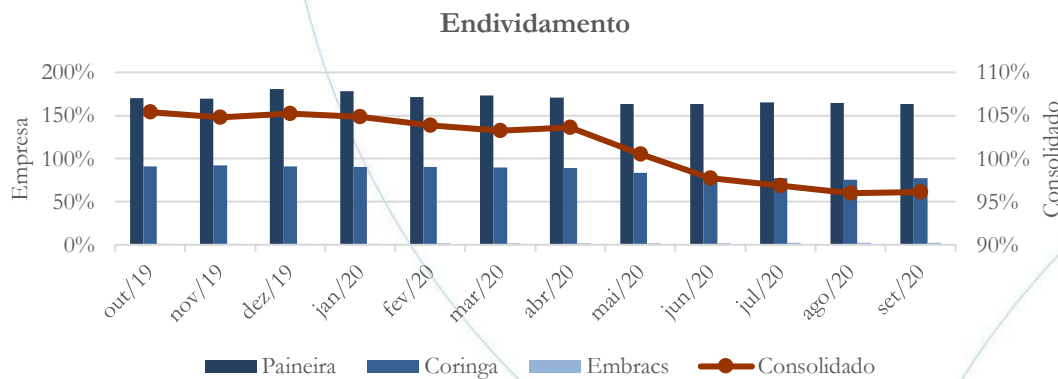


Considerando os direitos e deveres a curto e a longo prazo verifica-se que o Grupo possuía, no mês de setembro/2020, R\$ 0,75 para cada R\$ 1,00 de dívida adquirida. Tal situação pode ser considerada normal para uma empresa em recuperação judicial.

4.3.3. Endividamento

O objetivo deste índice é verificar o percentual de capital de terceiros que a empresa utiliza naquele período em análise. Neste sentido, quanto mais elevado for o índice, maior o grau de endividamento no andamento de suas atividades.

Gráfico 20

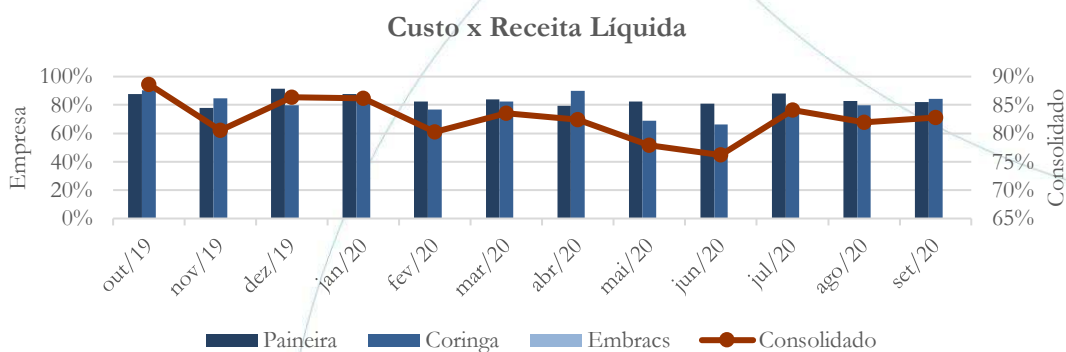


No mês de setembro, o índice de endividamento foi de 96%, em mais um mês consecutivo de redução.

4.3.4. Participação do Custo de Vendas

Mostra a participação do custo de vendas na receita líquida auferida em cada período.

Gráfico 21



O custo de vendas representou 82,83% da receita líquida referente ao mês de setembro/2020.

4.3.5. Resultado da operação

O EBITDA (*Earnings before interests, taxes, depreciation and amortizations*) – resultado antes dos juros, impostos, depreciação e amortizações – que mede o resultado da operação. Neste sentido, este nos mostra quanto dinheiro é gerado pelos ativos operacionais.

Gráfico 22

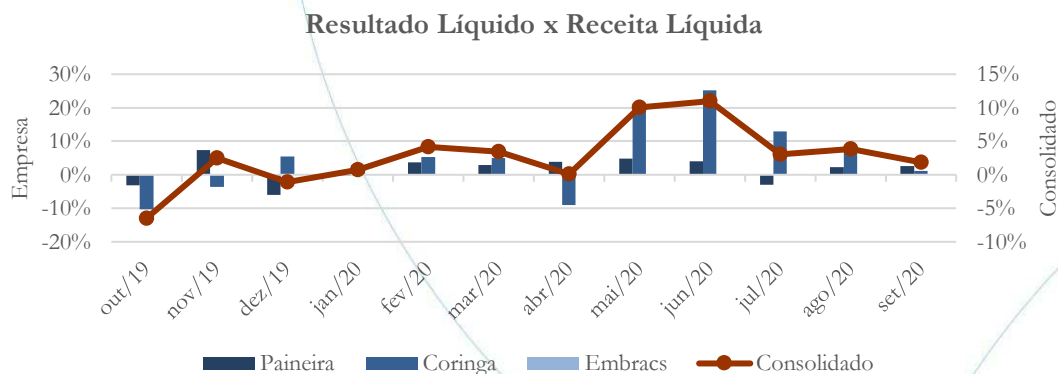


O retorno operacional, embora tenha registrado diminuição, apresenta-se positivo ao longo do exercício de 2020.

4.3.6. Retorno Líquido

O resultado líquido desconsidera todos os fatores que influenciam o resultado de uma operação, ou seja, depreciação, amortizações, juros pagos e recebidos, receitas e despesas não operacionais, impostos sobre lucro, entre outros – isto é, apresenta o lucro que o ativo realmente oferece à empresa.

Gráfico 23



O Grupo Embracs, assim como no resultado operacional, reverteu o prejuízo líquido em lucro líquido.

5. Passivo concursal

A partir da tabela abaixo verifica-se a composição do passivo concursal:

Classe de Credores	Quantidade de Credores	Valor do Crédito	Participação da Classe
Classe I - Trabalhista	9	14.159,39	0,03%
Classe II - Garantia Real	0	0,00	0,00%
Classe III - Quirografários	268	53.214.148,10	98,48%
Classe IV - ME e EPP	69	806.886,26	1,49%
Totais:	346	54.035.193,76	100,00%

O passivo concursal, no pedido da recuperação, totalizava saldo no valor de R\$ 54,03 milhões, sendo que 0,03% encontra-se na Classe Trabalhista – a qual possui 9 credores, enquanto na Classe Quirografários há 268 credores representando 98,48% do crédito. Com 69 credores, a Classe IV representa 1,49% deste. Vale ainda mencionar que a Classe II não possui credores.

6. Análise e considerações finais

O Grupo Embracs, embora tenha registrado diminuição no faturamento, mantém resultado operacional e líquido positivo ao longo do exercício de 2020 demonstrando que, ainda sob o impacto da pandemia, tem feito bom uso do instrumento da Recuperação Judicial para se reestruturar.

Do ponto de vista processual, aguarda-se a realização da assembleia geral de credores.



7. Acompanhamento processual

Recuperação Judicial

Processo n. 1002785-21.2019.8.26.0108

23/09/2019	• Petição Inicial
23/10/2019	• Despacho de deferimento do Processamento da Recuperação Judicial
10/12/2019	• Publicação Edital art. 52

Para verificação do andamento processual acesse o site: www.r4cempresarial.com.br

8. Anexos

EMBRACS PARTICIPACOES S.A.

BALANCETE PATRIMONIAL DO ANO DE 2020

Data Ref: 31/07/2020

Ativo (Em R\$)	
ATIVO CIRCULANTE	1.000,00
DISPONIVEL	1.000,00
CAIXA	1.000,00
BANCOS	0,00
APLICAÇÕES	0,00
CONTAS A RECEBER	0,00
CLIENTES	0,00
OUTROS CREDITOS	0,00
BANCOS CONTA VINCULADA	0,00
ADIANTAMENTO A CLIENTES	0,00
ADIANTAMENTO A FORNECEDORES	0,00
ADIANTAMENTO A EMPREGADOS	0,00
EMPRESTIMOS	0,00
IMPOSTOS A RECUPERAR	0,00
ESTOQUES	0,00
DESPESAS ANTECIPADAS	0,00
ATIVO NÃO CIRCULANTE	15.789.980,00
REALIZAVEL A LONGO PRAZO	0,00
DEPOSITOS JUDICIAIS	0,00
TRIBUTOS A RECUPERAR	0,00
DESPESAS ANTECIPADAS	0,00
INVESTIMENTO	15.789.980,00
IMOBILIZADO	0,00
INTANGIVEL	0,00
TOTAL DO ATIVO	15.790.980,00

Passivo + Patrimonio Liquido (Em R\$)	
PASSIVO CIRCULANTE	0,00
EMPRESTIMOS E FINANCIAMENTOS	0,00
EMPRESTIMOS NACIONAIS	0,00
EMPRESTIMOS ESTRANGEIROS	0,00
FORNECEDORES	0,00
FORNECEDORES NACIONAIS	0,00
FORNECEDORES ESTRANGEIROS	0,00
IMPOSTOS E CONTRIBUICOES A RECOLHE	0,00
OBRIGACOES TRABALHISTAS	0,00
PROVISOS	0,00
ADIANTAMENTO DE CLIENTES	0,00
CONTAS A PAGAR	0,00
DIVIDENDOS / LUCROS A DISTRIBUIR	0,00
PASSIVO NÃO CIRCULANTE	344.153,44
EMPRESTIMOS E FINANCIAMENTOS	344.153,44
CONTAS A PAGAR	0,00
PATRIMONIO LIQUIDO	15.446.826,56
CAPITAL SOCIAL	15.790.980,00
RESERVAS DE CAPITAL	0,00
AJUSTES DE AVALIACAO PATRIMONIAL	0,00
RESERVAS DE LUCRO	0,00
PREJUIZO DO PERÍODO ANTERIOR	-193.133,49
PREJUIZO DO EXERCÍCIO	-151.019,95
TOTAL DO PASSIVO	15.790.980,00


LUIZ ALVES DE SOUZA JÚNIOR
 CRC-CT/ISP - 256386/O-6

EMBRACS PARTICIPACOES S.A.	
DEMONSTRATIVO DO RESULTADO DO EXERCÍCIO DO ANO DE 2020	
Data Ref: 01/01/2020 a 30/06/2020	
	(Em R\$)
RECEITAS DE VENDAS E SERVICOS	0,00
RECEITAS MERCADO NACIONAL	0,00
RECEITAS EXPORTACAO	0,00
(-) DEDUCOES DA RECEITA	0,00
I.C.M.S	0,00
P.I.S	0,00
C.O.F.I.N.S	0,00
VENDAS CANCELADAS / DEVOLUCAO DE VENDAS	0,00
RECEITA LIQUIDA	0,00
(-) CUSTO DOS PRODUTOS VENDIDOS	0,00
CUSTO DOS PRODUTOS VENDIDOS	0,00
MAO DE OBRA DIRETA	0,00
GASTOS GERAIS	0,00
MAO DE OBRA INDIRETA	0,00
MATERIAIS DE CONSUMO INDIRETO	0,00
MATERIAIS DE MANUTENCAO E REPARO	0,00
UTILIDADES E SERVICOS	0,00
ALUGUÉIS	0,00
DEPRECIAÇÕES	0,00
LUCRO BRUTO	0,00
DESPESAS OPERACIONAIS	-151.019,95
DESPESAS COM VENDAS	0,00
DESPESAS COM PESSOAL	0,00
COMISSOES SOBRE VENDAS	0,00
PROPAGANDA E PUBLICIDADE	0,00
DESPESAS COM ENTREGA	0,00
DESPESAS COM VIAGENS E REPR.	0,00
DEPESAS GERAIS	0,00
PERDAS NO RECEBIMENTO DE CRED.	0,00
DESPESAS ADMINISTRATIVAS	-150.974,96
DESPESAS COM PESSOAL	0,00
ALUGUEIS E ARRENDAMENTOS	0,00
DESPESAS TRIBUTARIAS	-64.578,20
DESPESAS GERAIS	-86.396,76
DESPESAS/RECEITAS FINANCEIRAS	-44,99
DESPESAS FINANCEIRAS	-44,99
ACORDO COMERCIAL E CRESCIMENTO	0,00
RECEITAS FINANCEIRAS	0,00
OUTRAS RECEITAS E DESPESAS	0,00
OUTRAS DESPESAS OPERACIONAIS	0,00
OUTRAS RECEITAS OPERACIONAIS	0,00
RESULTADO ANTES DO IR E CSLL	-151.019,95
PROVISAO PARA IMPOSTO DE RENDA	0,00
PROVISAO PARA CONTRIBUICAO SOCIAL	0,00
LUCRO LÍQUIDO DO PERÍODO	-151.019,95


LUIZ ALVES DE SOUZA JÚNIOR
CRC-CT/ISP - 256386/O-6



CORINGA ALIMENTOS LTDA.

BALANCETE PATRIMONIAL DO ANO DE 2020

Ativo (Em R\$)		Passivo + Patrimonio Liquido (Em R\$)	
ATIVO CIRCULANTE	27.992.838,09	PASSIVO CIRCULANTE	3.362.127,06
DISPONIVEL	80.137,05	EMPRESTIMOS E FINANCIAMENTOS	4.553,27
CAIXA	297,91	EMPRESTIMOS NACIONAIS	4.553,27
BANCOS	70.089,85		
APLICAÇÕES FINANCEIRAS	9.749,29	FORNECEDORES	666.912,38
		FORNECEDORES NACIONAIS	666.912,38
CONTAS A RECEBER	18.066.226,59		
CLIENTES	18.066.226,59	IMPOSTOS E CONTRIBUICOES A RECOLHER	1.589.777,26
		OBRIGACOES TRABALHISTAS	155.002,32
OUTROS CREDITOS	6.799.516,54	PROVISOES	945.881,83
ADIANTAMENTO A FORNECEDORES	1.575.986,23	ADIANTAMENTO DE CLIENTES	0,00
OUTROS CREDITOS	3.562.371,65	CONTAS A PAGAR	0,00
IMPOSTOS A RECUPERAR	1.661.158,66		
		PASSIVO NÃO CIRCULANTE	10.852.523,78
ESTOQUES	3.013.923,19	CREDORES DA RECUPERACAO JUDICIAL	10.852.523,78
DESPESAS PAGAS ANT.CIRCULANTE	33.034,72	CONTAS A PAGAR	0,00
ATIVO NÃO CIRCULANTE	3.354.971,81	PATRIMÔNIO LÍQUIDO	17.133.159,06
		CAPITAL SOCIAL	15.790.000,00
REALIZAVEL A LONGO PRAZO	85.953,72	RESERVAS DE CAPITAL	0,00
DESPESAS PAGAS ANTECIP.	85.953,72		
INVESTIMENTO			
IMOBILIZADO	3.268.418,09	LUCROS OU PREJUIZOS DE PERÍODO ANTER	-3.230.878,12
INTANGIVEL	600,00	RESULTADO DO EXERCÍCIO	4.574.037,18
TOTAL DO ATIVO	31.347.809,90	TOTAL DO PASSIVO	31.347.809,90


LUIZ ALVES DE SOUZA JÚNIOR
CRC-CT/ISP - 256386/O-6



DEMONSTRATIVO DO RESULTADO DO EXERCÍCIO ANO DE 2020

CORINGA ALIMENTOS LTDA.

Data Ref: 01/01/2020 a 31/07/2020

(Em R\$)

RECEITAS DE VENDAS E SERVIÇOS	52.835.850,23
RECEITAS MERCADO NACIONAL	52.835.850,23
RECEITAS EXPORTAÇÃO	0,00
(-) DEDUÇÕES DA RECEITA	-2.605.470,56
I.C.M.S	-377.059,41
P.I.S	-3.887,17
C.O.F.I.N.S	-6.968,56
VENDAS CANCELADAS	-1.476.842,91
DEVOLUÇÃO DE VENDA	-740.712,51
RECEITA LIQUIDA	50.230.379,67
(-) CUSTO DOS PRODUTOS VENDIDOS	-38.787.848,49
CUSTO DOS PRODUTOS VENDIDOS	-34.598.013,22
MAO DE OBRA	-1.932.199,16
GASTOS GERAIS	-584.711,47
MAO DE OBRA INDIRETA	-845.573,11
MATERIAIS DE CONSUMO INDIRETO	-74.141,99
MATERIAIS DE MANUTENÇÃO E REPARO	-295.018,34
UTILIDADES E SERVIÇOS	-6.733,46
ALUGUÉIS	-278.312,95
DEPRECIACIONES	-173.144,79
LUCRO BRUTO	11.442.531,18
DESPESAS OPERACIONAIS	-5.823.112,72
DESPESAS COM VENDAS	-2.821.156,76
DESPESAS COM PESSOAL DE VENDAS	-135.588,35
COMISSOES SOBRE VENDAS	-1.478.661,16
PROPAGANDA E PUBLICIDADE	-268.102,96
DESPESAS COM ENTREGA	-826.547,18
DESPESAS COM VIAGENS E REPR.	0,00
DESPESAS GERAIS	-43.852,95
PERDAS NO RECEBIMENTO DE CRED.	-68.404,16
DESPESAS ADMINISTRATIVAS	-2.458.726,86
DESPESAS COM PESSOAL ADM	-885.039,00
ALUGUEIS E ARRENDAMENTOS	0,00
DESPESAS TRIBUTARIAS	-99.836,20
DESPESAS GERAIS - ADM	-1.473.851,66
DESPESAS/RECEITAS FINANCEIRAS	-559.573,96
DESPESAS FINANCEIRAS	-71.783,81
DESCONTOS FINANCEIROS	-583.623,18
RECEITAS FINANCEIRAS	95.833,03
OUTRAS RECEITAS E DESPESAS	16.344,86
OUTRAS DESPESAS OPERACIONAIS	-3.699,50
OUTRAS RECEITAS OPERACIONAIS	20.044,36
RESULTADO ANTES DO IR E CSLL	5.619.418,46
PROVISAO PARA IMPOSTO DE RENDA	-765.486,24
PROVISAO PARA CONTRIBUICAO SOCIAL	-279.895,04
LUCRO LÍQUIDO DO PERÍODO	4.574.037,18

LUIZ ALVES DE SOUZA JÚNIOR
CRC-CT/ISP - 256386/O-6



BALANCETE PATRIMONIAL DO ANO DE 2020

31/07/2020

Ativo (Em R\$)	
ATIVO CIRCULANTE	27.775.579,86
DISPONIVEL	109.929,67
CAIXA	112,78
BANCOS	105.914,98
APLICAÇÕES	3.901,91
CONTAS A RECEBER	15.081.605,69
CLIENTES	15.081.605,69
OUTROS CREDITOS	194.366,96
BANCOS CONTA VINCULADA	1.259.447,11
ADIANTAMENTO A CLIENTES	0,00
ADIANTAMENTO A FORNECEDORES	1.315.263,08
ADIANTAMENTO A EMPREGADOS	38.186,69
EMPRESTIMOS	0,00
IMPOSTOS A RECUPERAR	1.286.953,13
ESTOQUES	8.214.692,84
DESPESAS ANTECIPADAS	275.134,69
ATIVO NÃO CIRCULANTE	3.197.874,18
REALIZAVEL A LONGO PRAZO	421.877,59
DEPOSITOS JUDICIAIS	74.573,89
TRIBUTOS A RECUPERAR	0,00
DESPESAS ANTECIPADAS N.C.	347.303,70
INVESTIMENTOS N.C.	617.685,49
IMOBILIZADO	2.134.401,83
INTANGIVEL	23.909,27
	0,00
TOTAL DO ATIVO	30.973.454,04

Passivo + Patrimonio Liquido (Em R\$)	
PASSIVO CIRCULANTE	6.752.426,96
EMPRESTIMOS E FINANCIAMENTOS	1.297.277,85
EMPRESTIMOS NACIONAIS	1.297.277,85
EMPRESTIMOS ESTRANGEIROS	0,00
FORNECEDORES	1.802.496,84
FORNECEDORES NACIONAIS	1.802.496,84
FORNECEDORES ESTRANGEIROS	0,00
IMPOSTOS E CONTRIBUICOES A RECOLHER	1.686.795,78
OBRIGACOES TRABALHISTAS	289.829,54
PROVISOES	1.168.479,03
ADIANTAMENTO DE CLIENTES	0,00
CONTAS A PAGAR	507.543,88
DIVIDENDOS / LUCROS A DISTRIBUIR	4,04
PASSIVO NÃO CIRCULANTE	44.414.559,74
EMPRESTIMOS E FINANCIAMENTOS NÃO CIF	401.897,07
CONTAS A PAGAR NÃO CIRC.	1.840.455,93
CREDORES DA RECUPERAÇÃO JUDICIAL	42.172.206,74
PASSIVO A DESCOBERTO	-20.193.532,66
CAPITAL SOCIAL	1.862.400,00
RESERVAS DE CAPITAL	2.515,64
AJUSTES DE AVALIACAO PATRIMONIAL	0,00
RESERVAS DE LUCRO	0,00
PREJUIZO DO PERÍODO ANTERIOR	-23.790.976,92
RESULTADO DO EXERCÍCIO	1.732.528,62
TOTAL DO PASSIVO	30.973.454,04

LUIZ ALVES DE SOUZA JÚNIOR
CRC-CT/ISP - 256386/O-6

RECEITAS DE VENDAS E SERVIÇOS	102.654.053,85
RECEITAS MERCADO NACIONAL	102.654.053,85
RECEITAS EXPORTAÇÃO	0,00
(-) DEDUÇÕES DA RECEITA	-4.151.865,01
I.C.M.S	-2.030.036,31
P.I.S	-546,83
C.O.F.I.N.S	-2.518,64
VENDAS CANCELADAS	-910.107,70
DEVOLUÇÃO DE VENDA	-1.208.655,53
RECEITA LIQUIDA	98.502.188,84
(-) CUSTO DOS PRODUTOS VENDIDOS	-82.412.578,72
CUSTO DOS PRODUTOS VENDIDOS	-76.145.567,44
MAO DE OBRA DIRETA	-3.864.830,04
GASTOS GERAIS	-234.033,04
MAO DE OBRA INDIRETA	-804.117,49
MATERIAIS DE CONSUMO INDIRETO	-91.622,71
MATERIAIS DE MANUTENÇÃO E REPARO	-327.195,01
UTILIDADES E SERVIÇOS	-43.229,45
ALUGUÉIS	-713.679,89
DEPRECIÇÕES	-188.303,65
LUCRO BRUTO	16.089.610,12
DESPESAS OPERACIONAIS	-13.694.477,75
DESPESAS COM VENDAS	-5.573.631,06
DESPESAS COM PESSOAL VENDAS	-271.749,88
COMISSOES SOBRE VENDAS	-1.896.311,36
PROPAGANDA E PUBLICIDADE	-459.711,30
DESPESAS COM ENTREGA	-2.433.377,11
DESPESAS COM VIAGENS E REPR.	-24.589,29
DESPESAS GERAIS - VENDAS	-97.111,36
PERDAS NO RECEBIMENTO DE CRED.	-390.780,76
DESPESAS ADMINISTRATIVAS	-3.239.548,15
DESPESAS COM PESSOAL ADM	-1.431.858,14
ALUGUEIS E ARRENDAMENTOS	0,00
DESPESAS TRIBUTARIAS	-88.583,62
DESPESAS GERAIS	-1.719.106,39
DESPESAS/RECEITAS FINANCEIRAS	-4.933.522,77
DESPESAS FINANCEIRAS	-421.083,13
DESCONTOS FINANCEIROS	-4.560.077,19
RECEITAS FINANCEIRAS	47.637,55
OUTRAS RECEITAS E DESPESAS	52.224,23
OUTRAS DESPESAS OPERACIONAIS	-1.561,92
OUTRAS RECEITAS OPERACIONAIS	53.786,15
RESULTADO ANTES DO IR E CSLL	2.395.132,37
PROVISÃO PARA IMPOSTO DE RENDA	-484.032,17
PROVISÃO PARA CONTRIBUIÇÃO SOCIAL	-178.571,58
LUCRO LÍQUIDO DO PERÍODO	1.732.528,62



LUIZ ALVES DE SOUZA JÚNIOR
CRC-CT/ISP - 256386/O-6

EMBRACS PARTICIPACOES S.A.**BALANCETE PATRIMONIAL DO ANO DE 2020**

Data Ref: 31/08/2020

Ativo (Em R\$)	
ATIVO CIRCULANTE	1.000,00
DISPONIVEL	1.000,00
CAIXA	1.000,00
BANCOS	0,00
APLICAÇÕES	0,00
CONTAS A RECEBER	0,00
CLIENTES	0,00
OUTROS CREDITOS	0,00
BANCOS CONTA VINCULADA	0,00
ADIANTAMENTO A CLIENTES	0,00
ADIANTAMENTO A FORNECEDORES	0,00
ADIANTAMENTO A EMPREGADOS	0,00
EMPRESTIMOS	0,00
IMPOSTOS A RECUPERAR	0,00
ESTOQUES	0,00
DESPESAS ANTECIPADAS	0,00
ATIVO NÃO CIRCULANTE	15.789.980,00
REALIZAVEL A LONGO PRAZO	0,00
DEPOSITOS JUDICIAIS	0,00
TRIBUTOS A RECUPERAR	0,00
DESPESAS ANTECIPADAS	0,00
INVESTIMENTO	15.789.980,00
IMOBILIZADO	0,00
INTANGIVEL	0,00
TOTAL DO ATIVO	15.790.980,00

Passivo + Patrimonio Liquido (Em R\$)	
PASSIVO CIRCULANTE	0,00
EMPRESTIMOS E FINANCIAMENTOS	0,00
EMPRESTIMOS NACIONAIS	0,00
EMPRESTIMOS ESTRANGEIROS	0,00
FORNECEDORES	0,00
FORNECEDORES NACIONAIS	0,00
FORNECEDORES ESTRANGEIROS	0,00
IMPOSTOS E CONTRIBUICOES A RECOLHE	0,00
OBRIGACOES TRABALHISTAS	0,00
PROVISOES	0,00
ADIANTAMENTO DE CLIENTES	0,00
CONTAS A PAGAR	0,00
DIVIDENDOS / LUCROS A DISTRIBUIR	0,00
PASSIVO NÃO CIRCULANTE	348.875,01
EMPRESTIMOS E FINANCIAMENTOS	348.875,01
CONTAS A PAGAR	0,00
PATRIMONIO LIQUIDO	15.442.104,99
CAPITAL SOCIAL	15.790.980,00
RESERVAS DE CAPITAL	0,00
AJUSTES DE AVALIACAO PATRIMONIAL	0,00
RESERVAS DE LUCRO	0,00
PREJUIZO DO PERÍODO ANTERIOR	-193.133,49
PREJUIZO DO EXERCÍCIO	-155.741,52
TOTAL DO PASSIVO	15.790.980,00


LUIZ ALVES DE SOUZA JÚNIOR
 CRC-CT/ISP - 256386/O-6

EMBRACS PARTICIPACOES S.A.	
DEMONSTRATIVO DO RESULTADO DO EXERCÍCIO DO ANO DE 2020	
Data Ref: 01/01/2020 a 31/08/2020	
	(Em R\$)
RECEITAS DE VENDAS E SERVICOS	0,00
RECEITAS MERCADO NACIONAL	0,00
RECEITAS EXPORTACAO	0,00
(-) DEDUCOES DA RECEITA	0,00
I.C.M.S	0,00
P.I.S	0,00
C.O.F.I.N.S	0,00
VENDAS CANCELADAS / DEVOLUCAO DE VENDAS	0,00
RECEITA LIQUIDA	0,00
(-) CUSTO DOS PRODUTOS VENDIDOS	0,00
CUSTO DOS PRODUTOS VENDIDOS	0,00
MAO DE OBRA DIRETA	0,00
GASTOS GERAIS	0,00
MAO DE OBRA INDIRETA	0,00
MATERIAIS DE CONSUMO INDIRETO	0,00
MATERIAIS DE MANUTENCAO E REPARO	0,00
UTILIDADES E SERVICOS	0,00
ALUGUÉIS	0,00
DEPRECIACOES	0,00
LUCRO BRUTO	0,00
DESPESAS OPERACIONAIS	-155.741,52
DESPESAS COM VENDAS	0,00
DESPESAS COM PESSOAL	0,00
COMISSOES SOBRE VENDAS	0,00
PROPAGANDA E PUBLICIDADE	0,00
DESPESAS COM ENTREGA	0,00
DESPESAS COM VIAGENS E REPR.	0,00
DEPESAS GERAIS	0,00
PERDAS NO RECEBIMENTO DE CRED.	0,00
DESPESAS ADMINISTRATIVAS	-155.696,53
DESPESAS COM PESSOAL	0,00
ALUGUEIS E ARRENDAMENTOS	0,00
DESPESAS TRIBUTARIAS	-64.950,94
DESPESAS GERAIS	-90.745,59
DESPESAS/RECEITAS FINANCEIRAS	-44,99
DESPESAS FINANCEIRAS	-44,99
ACORDO COMERCIAL E CRESCIMENTO	0,00
RECEITAS FINANCEIRAS	0,00
OUTRAS RECEITAS E DESPESAS	0,00
OUTRAS DESPESAS OPERACIONAIS	0,00
OUTRAS RECEITAS OPERACIONAIS	0,00
RESULTADO ANTES DO IR E CSLL	-155.741,52
PROVISAO PARA IMPOSTO DE RENDA	0,00
PROVISAO PARA CONTRIBUICAO SOCIAL	0,00
LUCRO LÍQUIDO DO PERÍODO	-155.741,52


LUIZ ALVES DE SOUZA JÚNIOR
 CRC-CT/11P - 256386/O-6

**BALANCETE PATRIMONIAL DO ANO DE 2020**

CORINGA ALIMENTOS LTDA.

31/08/2020

Ativo (Em R\$)	
ATIVO CIRCULANTE	27.606.280,25
DISPONIVEL	57.539,55
CAIXA	284,95
BANCOS	46.464,39
APLICAÇÕES FINANCEIRAS	10.790,21
CONTAS A RECEBER	17.398.643,24
CLIENTES	17.398.643,24
OUTROS CREDITOS	6.698.620,58
ADIANTAMENTO A FORNECEDORES	1.655.656,80
OUTROS CREDITOS	3.570.216,55
IMPOSTOS A RECUPERAR	1.472.747,23
ESTOQUES	3.418.442,16
DESPESAS PAGAS ANT.CIRCULANTE	33.034,72
ATIVO NÃO CIRCULANTE	3.330.836,84
REALIZAVEL A LONGO PRAZO	85.953,72
DESPESAS PAGAS ANTECIP.	85.953,72
INVESTIMENTO	
IMOBILIZADO	3.243.683,12
INTANGIVEL	1.200,00
TOTAL DO ATIVO	30.937.117,09

Passivo + Patrimonio Liquido (Em R\$)	
PASSIVO CIRCULANTE	2.583.554,37
EMPRESTIMOS E FINANCIAMENTOS	4.553,27
EMPRESTIMOS NACIONAIS	4.553,27
FORNECEDORES	53.204,34
FORNECEDORES NACIONAIS	53.204,34
IMPOSTOS E CONTRIBUICOES A RECOLHER	1.388.744,06
OBRIGACOES TRABALHISTAS	153.924,59
PROVISOES	983.128,11
ADIANTAMENTO DE CLIENTES	0,00
CONTAS A PAGAR	0,00
PASSIVO NÃO CIRCULANTE	10.852.523,78
CREDORES DA RECUPERACAO JUDICIAL	10.852.523,78
CONTAS A PAGAR	0,00
PATRIMÔNIO LÍQUIDO	17.501.038,94
CAPITAL SOCIAL	15.790.000,00
RESERVAS DE CAPITAL	0,00
LUCROS OU PREJUIZOS DE PERÍODO ANTER	-3.230.878,12
RESULTADO DO EXERCÍCIO	4.941.917,06
TOTAL DO PASSIVO	30.937.117,09



LUIZ ALVES DE SOUZA JÚNIOR
CRC-CT/ISP - 256386/O-6



DEMONSTRATIVO DO RESULTADO DO EXERCÍCIO ANO DE 2020

CORINGA ALIMENTOS LTDA.

Data Ref: 01/01/2020 a 31/08/2020

(Em R\$)

RECEITAS DE VENDAS E SERVICOS	59.962.180,90
RECEITAS MERCADO NACIONAL	59.962.180,90
RECEITAS EXPORTACAO	0,00
(-) DEDUCOES DA RECEITA	-3.015.958,93
I.C.M.S	-434.312,18
P.I.S	-4.643,18
C.O.F.I.N.S	-10.449,53
VENDAS CANCELADAS	-1.605.388,86
DEVOLUCAO DE VENDA	-961.165,18
RECEITA LIQUIDA	56.946.221,97
(-) CUSTO DOS PRODUTOS VENDIDOS	-44.209.785,45
CUSTO DOS PRODUTOS VENDIDOS	-39.474.569,83
MAO DE OBRA	-2.202.766,30
GASTOS GERAIS	-647.643,83
MAO DE OBRA INDIRETA	-945.179,04
MATERIAIS DE CONSUMO INDIRETO	-83.103,03
MATERIAIS DE MANUTENCAO E REPARO	-330.261,62
UTILIDADES E SERVICOS	-10.015,00
ALUGUÉIS	-318.367,04
DEPRECIACOES	-197.879,76
LUCRO BRUTO	12.736.436,52
DESPESAS OPERACIONAIS	-6.749.966,06
DESPESAS COM VENDAS	-3.286.534,79
DESPESAS COM PESSOAL DE VENDAS	-153.102,30
COMISSOES SOBRE VENDAS	-1.752.314,13
PROPAGANDA E PUBLICIDADE	-298.246,58
DESPESAS COM ENTREGA	-961.604,21
DESPESAS COM VIAGENS E REPR.	0,00
DESPESAS GERAIS	-52.863,41
PERDAS NO RECEBIMENTO DE CRED.	-68.404,16
DESPESAS ADMINISTRATIVAS	-2.813.878,75
DESPESAS COM PESSOAL ADM	-1.021.479,26
ALUGUEIS E ARRENDAMENTOS	0,00
DESPESAS TRIBUTARIAS	-104.169,59
DESPESAS GERAIS - ADM	-1.688.229,90
DESPESAS/RECEITAS FINANCEIRAS	-667.487,73
DESPESAS FINANCEIRAS	-76.292,30
DESCONTOS FINANCEIROS	-694.853,00
RECEITAS FINANCEIRAS	103.657,57
OUTRAS RECEITAS E DESPESAS	17.935,21
OUTRAS DESPESAS OPERACIONAIS	-3.699,50
OUTRAS RECEITAS OPERACIONAIS	21.634,71
RESULTADO ANTES DO IR E CSLL	5.986.470,46
PROVISAO PARA IMPOSTO DE RENDA	-764.877,50
PROVISAO PARA CONTRIBUICAO SOCIAL	-279.675,90
LUCRO LÍQUIDO DO PERÍODO	4.941.917,06


LUIZ ALVES DE SOUZA JÚNIOR
 CRC-CT/ISB - 256386/O-6



BALANCETE PATRIMONIAL DO ANO DE 2020

31/08/2020

Ativo (Em R\$)	
ATIVO CIRCULANTE	27.730.710,39
DISPONIVEL	102.711,64
CAIXA	383,68
BANCOS	97.120,71
APLICAÇÕES	5.207,25
CONTAS A RECEBER	15.791.920,76
CLIENTES	15.791.920,76
OUTROS CREDITOS	212.010,40
BANCOS CONTA VINCULADA	1.260.326,74
ADIANTAMENTO A CLIENTES	0,00
ADIANTAMENTO A FORNECEDORES	1.727.181,89
ADIANTAMENTO A EMPREGADOS	17.774,70
EMPRESTIMOS	0,00
IMPOSTOS A RECUPERAR	1.025.928,40
ESTOQUES	7.356.594,13
DESPESAS ANTECIPADAS	236.261,73
ATIVO NÃO CIRCULANTE	3.139.905,83
REALIZAVEL A LONGO PRAZO	413.394,30
DEPOSITOS JUDICIAIS	74.573,89
TRIBUTOS A RECUPERAR	0,00
DESPESAS ANTECIPADAS N.C.	338.820,41
INVESTIMENTOS N.C.	617.685,49
IMOBILIZADO	2.083.328,61
INTANGIVEL	25.497,43
	0,00
TOTAL DO ATIVO	30.870.616,22

Passivo + Patrimonio Liquido (Em R\$)	
PASSIVO CIRCULANTE	6.330.447,84
EMPRESTIMOS E FINANCIAMENTOS	1.174.044,12
EMPRESTIMOS NACIONAIS	1.174.044,12
EMPRESTIMOS ESTRANGEIROS	0,00
FORNECEDORES	1.765.325,75
FORNECEDORES NACIONAIS	1.765.325,75
FORNECEDORES ESTRANGEIROS	0,00
IMPOSTOS E CONTRIBUICOES A RECOLHER	1.559.299,47
OBRIGACOES TRABALHISTAS	280.993,45
PROVISÕES	1.187.675,18
ADIANTAMENTO DE CLIENTES	1.755,64
CONTAS A PAGAR	361.350,19
DIVIDENDOS / LUCROS A DISTRIBUIR	4,04
PASSIVO NÃO CIRCULANTE	44.414.766,39
EMPRESTIMOS E FINANCIAMENTOS NÃO CIF	401.897,07
CONTAS A PAGAR NÃO CIRC.	1.840.455,93
CREDORES DA RECUPERAÇÃO JUDICIAL	42.172.413,39
PASSIVO A DESCOBERTO	-19.874.598,01
CAPITAL SOCIAL	1.862.400,00
RESERVAS DE CAPITAL	2.515,64
AJUSTES DE AVALIACAO PATRIMONIAL	0,00
RESERVAS DE LUCRO	0,00
PREJUIZO DO PERÍODO ANTERIOR	-23.790.976,92
RESULTADO DO EXERCÍCIO	2.051.463,27
TOTAL DO PASSIVO	30.870.616,22


LUIZ ALVES DE SOUZA JÚNIOR
 CRC-CT/ISP - 256386/O-6

RECEITAS DE VENDAS E SERVICOS	117.127.619,39
RECEITAS MERCADO NACIONAL	117.127.619,39
RECEITAS EXPORTACAO	0,00
(-) DEDUCOES DA RECEITA	-4.994.938,52
I.C.M.S	-2.322.148,60
P.I.S	-590,83
C.O.F.I.N.S	-2.721,33
VENDAS CANCELADAS	-1.141.174,02
DEVOLUCAO DE VENDA	-1.528.303,74
RECEITA LIQUIDA	112.132.680,87
(-) CUSTO DOS PRODUTOS VENDIDOS	-93.738.802,40
CUSTO DOS PRODUTOS VENDIDOS	-86.538.431,57
MAO DE OBRA DIRETA	-4.402.080,49
GASTOS GERAIS	-269.801,83
MAO DE OBRA INDIRETA	-947.239,18
MATERIAIS DE CONSUMO INDIRETO	-108.769,30
MATERIAIS DE MANUTENCAO E REPARO	-392.582,52
UTILIDADES E SERVICOS	-48.502,55
ALUGUÉIS	-815.634,16
DEPRECIACOES	-215.760,80
LUCRO BRUTO	18.393.878,47
DESPESAS OPERACIONAIS	-15.679.811,45
DESPESAS COM VENDAS	-6.238.008,98
DESPESAS COM PESSOAL VENDAS	-328.634,92
COMISSOES SOBRE VENDAS	-2.140.898,03
PROPAGANDA E PUBLICIDADE	-508.809,14
DESPESAS COM ENTREGA	-2.735.511,22
DESPESAS COM VIAGENS E REPR.	-24.589,29
DESPESAS GERAIS - VENDAS	-108.785,62
PERDAS NO RECEBIMENTO DE CRED.	-390.780,76
DESPESAS ADMINISTRATIVAS	-3.636.956,13
DESPESAS COM PESSOAL ADM	-1.604.718,54
ALUGUEIS E ARRENDAMENTOS	0,00
DESPESAS TRIBUTARIAS	-96.438,91
DESPESAS GERAIS	-1.935.798,68
DESPESAS/RECEITAS FINANCEIRAS	-5.856.681,84
DESPESAS FINANCEIRAS	-485.604,40
DESCONTOS FINANCEIROS	-5.424.169,00
RECEITAS FINANCEIRAS	53.091,56
OUTRAS RECEITAS E DESPESAS	51.835,50
OUTRAS DESPESAS OPERACIONAIS	-7.404,65
OUTRAS RECEITAS OPERACIONAIS	59.240,15
RESULTADO ANTES DO IR E CSLL	2.714.067,02
PROVISAO PARA IMPOSTO DE RENDA	-484.032,17
PROVISAO PARA CONTRIBUICAO SOCIAL	-178.571,58
LUCRO LÍQUIDO DO PERÍODO	2.051.463,27



LUIZ ALVES DE SOUZA JÚNIOR
CRC-CT/1SP - 256386/O-6

EMBRACS PARTICIPACOES S.A.**BALANCETE PATRIMONIAL DO ANO DE 2020**

Data Ref: 30/09/2020

Ativo (Em R\$)	
ATIVO CIRCULANTE	1.000,00
DISPONIVEL	1.000,00
CAIXA	1.000,00
BANCOS	0,00
APLICAÇÕES	0,00
CONTAS A RECEBER	0,00
CLIENTES	0,00
OUTROS CREDITOS	0,00
BANCOS CONTA VINCULADA	0,00
ADIANTAMENTO A CLIENTES	0,00
ADIANTAMENTO A FORNECEDORES	0,00
ADIANTAMENTO A EMPREGADOS	0,00
EMPRESTIMOS	0,00
IMPOSTOS A RECUPERAR	0,00
ESTOQUES	0,00
DESPESAS ANTECIPADAS	0,00
ATIVO NÃO CIRCULANTE	15.789.980,00
REALIZAVEL A LONGO PRAZO	0,00
DEPOSITOS JUDICIAIS	0,00
TRIBUTOS A RECUPERAR	0,00
DESPESAS ANTECIPADAS	0,00
INVESTIMENTO	15.789.980,00
IMOBILIZADO	0,00
INTANGIVEL	0,00
TOTAL DO ATIVO	15.790.980,00

Passivo + Patrimonio Liquido (Em R\$)	
PASSIVO CIRCULANTE	20.138,33
EMPRESTIMOS E FINANCIAMENTOS	0,00
EMPRESTIMOS NACIONAIS	0,00
EMPRESTIMOS ESTRANGEIROS	0,00
FORNECEDORES	18.899,83
FORNECEDORES NACIONAIS	18.899,83
FORNECEDORES ESTRANGEIROS	0,00
IMPOSTOS E CONTRIBUICOES A RECOLHE	1.238,50
OBRIGACOES TRABALHISTAS	0,00
PROVISOES	0,00
ADIANTAMENTO DE CLIENTES	0,00
CONTAS A PAGAR	0,00
DIVIDENDOS / LUCROS A DISTRIBUIR	0,00
PASSIVO NÃO CIRCULANTE	374.354,77
EMPRESTIMOS E FINANCIAMENTOS	374.354,77
CONTAS A PAGAR	0,00
PATRIMONIO LIQUIDO	15.396.486,90
CAPITAL SOCIAL	15.790.980,00
RESERVAS DE CAPITAL	0,00
AJUSTES DE AVALIACAO PATRIMONIAL	0,00
RESERVAS DE LUCRO	0,00
PREJUIZO DO PERÍODO ANTERIOR	-193.133,49
PREJUIZO DO EXERCÍCIO	-201.359,61
TOTAL DO PASSIVO	15.790.980,00



LUIZ ALVES DE SOUZA JÚNIOR
CRC-CT/ISP - 256386/O-6

EMBRACS PARTICIPACOES S.A.	
DEMONSTRATIVO DO RESULTADO DO EXERCÍCIO DO ANO DE 2020	
Data Ref: 01/01/2020 a 30/09/2020	
	(Em R\$)
RECEITAS DE VENDAS E SERVICOS	0,00
RECEITAS MERCADO NACIONAL	0,00
RECEITAS EXPORTACAO	0,00
(-) DEDUCOES DA RECEITA	0,00
I.C.M.S	0,00
P.I.S	0,00
C.O.F.I.N.S	0,00
VENDAS CANCELADAS / DEVOLUCAO DE VENDAS	0,00
RECEITA LIQUIDA	0,00
(-) CUSTO DOS PRODUTOS VENDIDOS	0,00
CUSTO DOS PRODUTOS VENDIDOS	0,00
MAO DE OBRA DIRETA	0,00
GASTOS GERAIS	0,00
MAO DE OBRA INDIRECTA	0,00
MATERIAIS DE CONSUMO INDIRECTO	0,00
MATERIAIS DE MANUTENCAO E REPARO	0,00
UTILIDADES E SERVICOS	0,00
ALUGUÉIS	0,00
DEPRECIACOES	0,00
LUCRO BRUTO	0,00
DESPESAS OPERACIONAIS	-201.359,61
DESPESAS COM VENDAS	0,00
DESPESAS COM PESSOAL	0,00
COMISSOES SOBRE VENDAS	0,00
PROPAGANDA E PUBLICIDADE	0,00
DESPESAS COM ENTREGA	0,00
DESPESAS COM VIAGENS E REPR.	0,00
DESPESAS GERAIS	0,00
PERDAS NO RECEBIMENTO DE CRED.	0,00
DESPESAS ADMINISTRATIVAS	-201.314,62
DESPESAS COM PESSOAL	0,00
ALUGUEIS E ARRENDAMENTOS	0,00
DESPESAS TRIBUTARIAS	-64.950,94
DESPESAS GERAIS	-136.363,68
DESPESAS/RECEITAS FINANCEIRAS	-44,99
DESPESAS FINANCEIRAS	-44,99
ACORDO COMERCIAL E CRESCIMENTO	0,00
RECEITAS FINANCEIRAS	0,00
OUTRAS RECEITAS E DESPESAS	0,00
OUTRAS DESPESAS OPERACIONAIS	0,00
OUTRAS RECEITAS OPERACIONAIS	0,00
RESULTADO ANTES DO IR E CSLL	-201.359,61
PROVISAO PARA IMPOSTO DE RENDA	0,00
PROVISAO PARA CONTRIBUICAO SOCIAL	0,00
LUCRO LÍQUIDO DO PERÍODO	-201.359,61


LUIZ ALVES DE SOUZA JÚNIOR
 CRC-CT/15P - 256386/O-6

**BALANCETE PATRIMONIAL DO ANO DE 2020**

CORINGA ALIMENTOS LTDA.

30/09/2020

Ativo (Em R\$)	
ATIVO CIRCULANTE	28.332.422,40
DISPONIVEL	31.222,29
CAIXA	508,74
BANCOS	19.200,61
APLICAÇÕES FINANCEIRAS	11.512,94
CONTAS A RECEBER	19.372.727,41
CLIENTES	19.372.727,41
OUTROS CREDITOS	6.269.457,07
ADIANTAMENTO A FORNECEDORES	1.225.096,22
OUTROS CREDITOS	3.562.609,48
IMPOSTOS A RECUPERAR	1.481.751,37
ESTOQUES	2.639.194,79
DESPESAS PAGAS ANT.CIRCULANTE	19.820,84
ATIVO NÃO CIRCULANTE	3.310.581,87
REALIZAVEL A LONGO PRAZO	85.953,72
DESPESAS PAGAS ANTECIP.	85.953,72
INVESTIMENTO	
IMOBILIZADO	3.223.428,15
INTANGIVEL	1.200,00
TOTAL DO ATIVO	31.643.004,27

Passivo + Patrimonio Liquido (Em R\$)	
PASSIVO CIRCULANTE	3.597.666,11
EMPRESTIMOS E FINANCIAMENTOS	4.553,27
EMPRESTIMOS NACIONAIS	4.553,27
FORNECEDORES	707.712,92
FORNECEDORES NACIONAIS	707.712,92
IMPOSTOS E CONTRIBUICOES A RECOLHER	1.749.977,68
OBRIGACOES TRABALHISTAS	130.855,64
PROVISÕES	1.004.566,60
ADIANTAMENTO DE CLIENTES	0,00
CONTAS A PAGAR	0,00
PASSIVO NÃO CIRCULANTE	10.852.523,78
CREDORES DA RECUPERACAO JUDICIAL	10.852.523,78
CONTAS A PAGAR	0,00
PATRIMÔNIO LÍQUIDO	17.192.814,38
CAPITAL SOCIAL	15.790.000,00
RESERVAS DE CAPITAL	0,00
LUCROS OU PREJUIZOS DE PERÍODO ANTER	-3.230.878,12
RESULTADO DO EXERCÍCIO	4.633.692,50
TOTAL DO PASSIVO	31.643.004,27


LUIZ ALVES DE SOUZA JÚNIOR
CRC-CT/ISP - 256386/O-6


DEMONSTRATIVO DO RESULTADO DO EXERCÍCIO ANO DE 2020
CORINGA ALIMENTOS LTDA.
Data Ref: 01/01/2020 a 30/09/2020
(Em R\$)

RECEITAS DE VENDAS E SERVICOS	66.174.849,70
RECEITAS MERCADO NACIONAL	66.174.849,70
RECEITAS EXPORTACAO	0,00
(-) DEDUCOES DA RECEITA	-3.314.229,67
I.C.M.S	-480.819,22
P.I.S	-5.201,51
C.O.F.I.N.S	-13.020,00
VENDAS CANCELADAS	-1.708.764,97
DEVOLUCAO DE VENDA	-1.106.423,97
RECEITA LIQUIDA	62.860.620,03
(-) CUSTO DOS PRODUTOS VENDIDOS	-49.203.635,86
CUSTO DOS PRODUTOS VENDIDOS	-43.975.738,10
MAO DE OBRA	-2.471.100,16
GASTOS GERAIS	-696.198,26
MAO DE OBRA INDIRETA	-1.043.541,86
MATERIAIS DE CONSUMO INDIRETO	-91.102,40
MATERIAIS DE MANUTENCAO E REPARO	-351.120,97
UTILIDADES E SERVICOS	-11.489,00
ALUGUÉIS	-340.730,38
DEPRECIACOES	-222.614,73
LUCRO BRUTO	13.656.984,17
DESPESAS OPERACIONAIS	-7.594.552,16
DESPESAS COM VENDAS	-3.654.563,71
DESPESAS COM PESSOAL DE VENDAS	-167.822,74
COMISSOES SOBRE VENDAS	-1.977.611,03
PROPAGANDA E PUBLICIDADE	-330.562,32
DESPESAS COM ENTREGA	-1.047.859,61
DESPESAS COM VIAGENS E REPR.	0,00
DEPESAS GERAIS	-62.303,85
PERDAS NO RECEBIMENTO DE CRED.	-68.404,16
DESPESAS ADMINISTRATIVAS	-3.204.284,80
DESPESAS COM PESSOAL ADM	-1.124.616,68
ALUGUEIS E ARRENDAMENTOS	0,00
DESPESAS TRIBUTARIAS	-120.777,71
DESPESAS GERAIS - ADM	-1.958.890,41
DESPESAS/RECEITAS FINANCEIRAS	-759.353,71
DESPESAS FINANCEIRAS	-81.425,41
DESCONTOS FINANCEIROS	-783.623,90
RECEITAS FINANCEIRAS	105.695,60
OUTRAS RECEITAS E DESPESAS	23.650,06
OUTRAS DESPESAS OPERACIONAIS	-3.830,15
OUTRAS RECEITAS OPERACIONAIS	27.480,21
RESULTADO ANTES DO IR E CSLL	6.062.432,01
PROVISAO PARA IMPOSTO DE RENDA	-1.045.779,05
PROVISAO PARA CONTRIBUICAO SOCIAL	-382.960,46
LUCRO LÍQUIDO DO PERÍODO	4.633.692,50


LUIZ ALVES DE SOUZA JÚNIOR
 CRC-CT/ISB - 256386/O-6



BALANCETE PATRIMONIAL DO ANO DE 2020

30/09/2020

Ativo (Em R\$)	
ATIVO CIRCULANTE	27.692.929,82
DISPONIVEL	130.962,64
CAIXA	421,13
BANCOS	110.884,91
APLICAÇÕES	19.656,60
CONTAS A RECEBER	12.773.866,32
CLIENTES	12.773.866,32
OUTROS CREDITOS	224.269,15
BANCOS CONTA VINCULADA	1.259.447,11
ADIANTAMENTO A CLIENTES	0,00
ADIANTAMENTO A FORNECEDORES	2.025.439,90
ADIANTAMENTO A EMPREGADOS	0,00
EMPRESTIMOS	0,00
IMPOSTOS A RECUPERAR	732.677,42
ESTOQUES	10.348.813,40
DESPESAS ANTECIPADAS	197.453,88
ATIVO NÃO CIRCULANTE	3.172.041,48
REALIZAVEL A LONGO PRAZO	404.911,01
DEPOSITOS JUDICIAIS	74.573,89
TRIBUTOS A RECUPERAR	0,00
DESPESAS ANTECIPADAS N.C.	330.337,12
INVESTIMENTOS N.C.	617.685,49
IMOBILIZADO	2.124.414,39
INTANGIVEL	25.030,59
	0,00
TOTAL DO ATIVO	30.864.971,30

Passivo + Patrimonio Liquido (Em R\$)	
PASSIVO CIRCULANTE	6.049.881,69
EMPRESTIMOS E FINANCIAMENTOS	1.051.177,59
EMPRESTIMOS NACIONAIS	1.051.177,59
EMPRESTIMOS ESTRANGEIROS	0,00
FORNECEDORES	1.712.865,90
FORNECEDORES NACIONAIS	1.712.865,90
FORNECEDORES ESTRANGEIROS	0,00
IMPOSTOS E CONTRIBUICOES A RECOLHER	1.352.024,42
OBRIGACOES TRABALHISTAS	241.692,17
PROVISOES	1.294.386,37
ADIANTAMENTO DE CLIENTES	1.611,60
CONTAS A PAGAR	396.119,60
DIVIDENDOS / LUCROS A DISTRIBUIR	4,04
PASSIVO NÃO CIRCULANTE	44.414.766,39
EMPRESTIMOS E FINANCIAMENTOS NÃO CIF	401.897,07
CONTAS A PAGAR NÃO CIRC.	1.840.455,93
CREDORES DA RECUPERAÇÃO JUDICIAL	42.172.413,39
PASSIVO A DESCOBERTO	-19.599.676,78
CAPITAL SOCIAL	1.862.400,00
RESERVAS DE CAPITAL	2.515,64
AJUSTES DE AVALIACAO PATRIMONIAL	0,00
RESERVAS DE LUCRO	0,00
PREJUIZO DO PERÍODO ANTERIOR	-23.790.976,92
RESULTADO DO EXERCÍCIO	2.326.384,50
TOTAL DO PASSIVO	30.864.971,30


LUIZ ALVES DE SOUZA JÚNIOR
 CRC-CT/ISP - 256386/O-6

RECEITAS DE VENDAS E SERVICOS	130.299.687,27
RECEITAS MERCADO NACIONAL	130.299.687,27
RECEITAS EXPORTACAO	0,00
(-) DEDUCOES DA RECEITA	-5.690.598,91
I.C.M.S	-2.667.165,22
P.I.S	-663,46
C.O.F.I.N.S	-3.055,81
VENDAS CANCELADAS	-1.352.554,95
DEVOLUCAO DE VENDA	-1.667.159,47
RECEITA LIQUIDA	124.609.088,36
(-) CUSTO DOS PRODUTOS VENDIDOS	-104.020.741,27
CUSTO DOS PRODUTOS VENDIDOS	-95.965.189,52
MAO DE OBRA DIRETA	-4.882.968,88
GASTOS GERAIS	-303.112,50
MAO DE OBRA INDIRETA	-1.088.519,68
MATERIAIS DE CONSUMO INDIRETO	-112.815,65
MATERIAIS DE MANUTENCAO E REPARO	-441.362,71
UTILIDADES E SERVICOS	-52.690,95
ALUGUÉIS	-930.863,43
DEPRECIACOES	-243.217,95
LUCRO BRUTO	20.588.347,09
DESPESAS OPERACIONAIS	-17.556.039,82
DESPESAS COM VENDAS	-6.970.839,65
DESPESAS COM PESSOAL VENDAS	-375.025,07
COMISSOES SOBRE VENDAS	-2.407.971,61
PROPAGANDA E PUBLICIDADE	-560.106,91
DESPESAS COM ENTREGA	-3.091.519,87
DESPESAS COM VIAGENS E REPR.	-24.589,29
DESPESAS GERAIS - VENDAS	-120.846,14
PERDAS NO RECEBIMENTO DE CRED.	-390.780,76
DESPESAS ADMINISTRATIVAS	-4.071.697,93
DESPESAS COM PESSOAL ADM	-1.818.315,66
ALUGUEIS E ARRENDAMENTOS	0,00
DESPESAS TRIBUTARIAS	-103.682,72
DESPESAS GERAIS	-2.149.699,55
DESPESAS/RECEITAS FINANCEIRAS	-6.586.787,74
DESPESAS FINANCEIRAS	-535.421,29
DESCONTOS FINANCEIROS	-6.110.482,83
RECEITAS FINANCEIRAS	59.116,38
OUTRAS RECEITAS E DESPESAS	73.285,50
OUTRAS DESPESAS OPERACIONAIS	-7.404,65
OUTRAS RECEITAS OPERACIONAIS	80.690,15
RESULTADO ANTES DO IR E CSLL	3.032.307,27
PROVISAO PARA IMPOSTO DE RENDA	-514.296,15
PROVISAO PARA CONTRIBUICAO SOCIAL	-191.626,62
LUCRO LÍQUIDO DO PERÍODO	2.326.384,50



LUIZ ALVES DE SOUZA JÚNIOR
CRC-CT/SP - 256386/O-6