

**EXCELENTÍSSIMO SENHOR DOUTOR JUIZ DE DIREITO DA SEGUNDA  
VARA CÍVEL DA COMARCA DE RIO CLARO – ESTADO DE SÃO PAULO**

**Processo nº 0001425-89.2020.8.26.0510**

**Incidente de Exibição de Documento ou Coisa**

**R4C – ADMINISTRAÇÃO JUDICIAL LTDA.**, regularmente nomeada *Administradora Judicial* nos autos do Pedido de Recuperação Judicial das empresas **FRICOCK FRIGORIFICAÇÃO, AVICULTURA, INDÚSTRIA E COMÉRCIO EIRELLI e MARCO ANTONIO SILVEIRA PEDREIRA**, vem, respeitosamente, à presença de Vossa Excelência, em atendimento ao quanto disposto no artigo 22, inciso II, alínea “c” da Lei nº 11.101/05, requerer a juntada aos autos do **Relatório Mensal de Atividades** das Recuperandas, atinentes aos meses de junho e julho de 2020 e os demais documentos afetos ao mesmo período.

Em que pese todas as informações e considerações incluídas no relatório que segue anexo, entende esta administração judicial ser importante deixar em destaque que ao analisar o Balanço Patrimonial das Recuperandas relativos ao mês de junho/2020, restou verificado que o saldo

final não coincide com o saldo inicial indicado no Balanço Patrimonial de julho/2020, fato este que traz incerteza sobre os números incluídos nesses documentos.

Conforme o Comitê de Pronunciamentos Contábeis (CPC 26), em caso reclassificação de informação contida em documento contábil, esta deverá ser acompanhada de notas explicativas, as quais necessariamente acompanham a documentação contábil.

Considerando, então, que há incongruência nas informações dos documentos enviados pelas Recuperandas, opina esta administração judicial pela intimação das devedoras para que informem se ocorreram reclassificações do mês de junho/2020 para o mês de julho/2020 e, em caso positivo, que sejam enviadas as competentes notas explicativas, nos termos do CPC 26.

## **DOS DOCUMENTOS RELATIVOS AOS MESES DE AGOSTO E SETEMBRO DE 2020**

Aproveitando o ensejo, a Administradora Judicial vem noticiar que mantém acompanhamento minucioso acerca do envio da documentação afeta ao Relatório Mensal de Atividades, agindo administrativamente dentro dos limites estabelecidos na LFRE na cobrança ativa junto ao Grupo Recuperando de tais documentos e/ou quaisquer esclarecimentos necessários que surjam da análise da referida documentação.

Por essa razão, entende ser necessário noticiar que as Recuperandas encaminharam referente ao mês de agosto/2020 tão somente a DRE da empresa Fricock, documento este insuficiente para uma detida análise dos números das empresas e, conseqüentemente, para a elaboração de um relatório de atividades, quer seja pela ausência dos demais documentos, quer seja pela ausência dos documentos referentes as demais Recuperandas.

Da mesma forma, referente ao mês de setembro/2020, as Recuperandas enviaram o Balanço Patrimonial e a DRE, porém só da empresa Fricock, faltando, portanto, os relativos as demais Recuperandas.

Importante informar que todos os documentos faltantes dos meses de agosto e setembro de 2020 foram solicitados via e-mail novamente às Recuperandas. Em resposta, as empresas se comprometeram em entregá-los no dia 30 de outubro de 2020, porém até o presente momento os mesmos não foram recepcionados pela administração judicial.

Importante frisar que o envio da documentação mensal é dever das Recuperandas imposto pela Lei 11.101/2005, sob pena de ter destituído seus administradores.

Diante disso, esta administração judicial, sob censura de Vossa Excelência, vem requerer a intimação da Recuperanda para que envie, no prazo de 5 dias, todos os documentos referentes aos meses de agosto/2020 e setembro/2020, a fim de atender o disposto no artigo 52, inciso IV, da Lei 11.101/2005.

## CONCLUSÃO

Diante do exposto, esta Administradora Judicial vem requer:

- A juntada do **Relatório Mensal de Atividades** das Recuperandas relativo aos meses de junho e julho de 2020, bem como, o respectivo documento contábil, anexo à presente, em atendimento ao disposto no artigo 22, inciso II, alínea “c” da Lei nº 11.101/05;
- A intimação das Recuperandas para que informem se ocorreram reclassificações do mês de junho/2020 para o mês de julho/2020, tendo em vista que o saldo final do Balanço Patrimonial de junho/2020 não coincide

com o saldo inicial do Balanço Patrimonial de julho/2020. Em caso positivo, que sejam enviadas as competentes notas explicativas, nos termos do CPC 26.;

- Para que enviem, no prazo de 5 dias, todos os documentos referentes aos meses de agosto/2020 e setembro/2020, a fim de atender o disposto no artigo 52, inciso IV, da Lei 11.101/2005.

Sob censura de Vossa Excelência, é assim que se manifesta esta administração judicial.

Campinas, 06 de novembro de 2020.

**R4C Administração Judicial Ltda**

Fernando Ferreira Castellani

Sócio Diretor

Juliana Salles Ferraz

Advogada

Felipe Rodrigues Medeiros



ADMINISTRAÇÃO  
JUDICIAL

---

## Relatório Mensal de Atividades

---

*Fricock Frigorificação, Avicultura,  
Indústria e Comércio Eireli*

**Julho/2020**

---



## Sumário

<b>1. INTRODUÇÃO.....</b>	<b>6</b>
<b>2. IMPACTOS COVID-19 .....</b>	<b>7</b>
2.1. ASPECTOS CONJUNTURAIS E CONTEXTO SETORIAL.....	8
2.2. SITUAÇÃO DA RECUPERANDA.....	12
<b>3. VISÃO GERAL DAS RECUPERANDAS .....</b>	<b>13</b>
3.1. DO GRUPO .....	13
3.2. DO ORGANOGRAMA SOCIETÁRIO .....	16
3.3. DA ESTRUTURA ORGANIZACIONAL.....	16
<b>4. INFORMAÇÕES ECONÔMICAS E CONTÁBEIS.....</b>	<b>17</b>
4.1. BALANÇO PATRIMONIAL .....	17
4.1.1. Disponível .....	17
4.1.2. Contas a Receber .....	18
4.1.3. Estoques.....	19
4.1.4. Investimentos.....	19
4.1.5. Imobilizado .....	19
4.1.6. Fornecedores.....	20
4.1.7. Empréstimos e Financiamentos .....	21
4.1.8. Obrigações Sociais e Trabalhistas.....	21
4.1.9. Passivo Tributário.....	22
4.2. DEMONSTRAÇÃO DO RESULTADO DO EXERCÍCIO .....	23
4.2.1. Faturamento.....	23
4.2.2. Receita Líquida.....	23
4.2.3. Custo de Vendas .....	24
4.2.4. Margem de Contribuição .....	25
4.2.5. Despesas Operacionais.....	25
4.2.6. Resultado Operacional (EBIT).....	26
4.2.7. Resultado Financeiro.....	26
4.2.8. Resultado Líquido.....	27
4.3. ÍNDICES E INDICADORES .....	28
4.3.1. Liquidez Corrente.....	28



4.3.2.	<i>Liquidez Geral</i> .....	29
4.3.3.	<i>Endividamento</i> .....	29
4.3.4.	<i>Participação do Custo de Vendas</i> .....	30
4.3.5.	<i>Resultado da operação</i> .....	31
4.3.6.	<i>Retorno Líquido</i> .....	31
5.	<b>ANÁLISE E CONSIDERAÇÕES FINAIS</b> .....	32
6.	<b>ACOMPANHAMENTO PROCESSUAL</b> .....	33
7.	<b>ANEXOS</b> .....	33



## Glossário

<b>Grupo Fricock</b>	Grupo de empresas e produtores rurais
<b>Fricock</b>	Fricock Frigorificação, Avicultura, Indústria e Comércio Eireli
<b>Marco Antonio e Outra</b>	Marco Antonio Silveira Pedreira e Outra (Produtor Rural)
<b>Marco Antonio</b>	Marco Antonio Silveira Pedreira (Produtor Rural)
<b>Marco Antonio EI</b>	Marco Antonio Silveira Pedreira (Empresário Individual)
<b>DRE</b>	Demonstrativo de Resultado do Exercício
<b>BP</b>	Balanço Patrimonial
<b>DFC</b>	Demonstração de Fluxo de Caixa
<b>Receita Bruta ou Faturamento</b>	Todas as receitas operacionais auferidas pela empresa em um determinado período, incluindo impostos, comissões, etc.
<b>Receita Líquida</b>	Se trata do faturamento ou receita bruta depois de deduzidos os impostos, devoluções e comissões, sendo esta última de acordo com a política da empresa.
<b>Custo de Vendas</b>	São os gastos diretamente ligados a produção, como matéria-prima, materiais auxiliares e mão-de-obra direta.
<b>Margem de Contribuição</b>	Por margem de contribuição entende-se o valor que a operação da empresa gera após deduzir os impostos e os custos de vendas. Esse valor deve ser suficiente para cobrir as despesas da empresa e gerar retorno aos sócios.
<b>EBITDA</b>	Índice utilizado para medir o resultado “limpo” da operação. Vem do inglês <i>Earnings Before Interests, Taxes, Depreciation and Amortizations</i> , ou seja, lucros antes dos juros, impostos, depreciação e amortizações.
<b>Resultado Financeiro</b>	É a diferença entre as despesas financeiras da empresa, que podem ser provenientes de juros pagos sobre empréstimos, descontos de duplicatas, variação cambial, entre outras operações; e ganhos obtidos no mercado financeiro. Não é um resultado ligado diretamente a operação executada pela empresa.
<b>Resultado Não Operacional</b>	É a diferença entre ganhos e despesas referentes a fatos não ligados a operação da empresa, como aluguéis, venda de um imóvel ou ativo imobilizado.



---

**Resultado Líquido**

Se trata de resultado final da empresa, depois de contabilizado todos os fatores ocorridos no exercício.

---

## Grupo Fricock

### 1. Introdução

O presente relatório foi elaborado com o objetivo primordial de demonstrar – nos termos da Lei nº 11.101/2005 – Lei de Recuperação de Empresas e Falência – as bases financeiras, operacionais e estratégicas em direção à desejada superação da sua crise, de forma a resguardar e maximizar sua função social, seja como entidade geradora de bens e recursos, seja como provedora de empregos e tributos resguardando também os interesses da comunidade de credores.

Neste sentido, a presente análise sumária sintetiza, observa e relata a capacidade financeira das empresas a partir de informações disponibilizadas exclusivamente pelas recuperandas, não sendo neste momento factíveis de verificação por esta Perita. Confiamos, portanto, na qualidade, completude, rigorosidade e precisão de tais informações<sup>1</sup>.

Cabe ressaltar ainda que o relatório leva em consideração outras variáveis de cunho não apenas micro, mas também macroeconômico.

Com base nos dados que aqui serão apresentados, verificaremos ou não a capacidade das empresas, no presente momento e contexto, de honrar suas responsabilidades,

---

<sup>1</sup> Tendo em vista a presunção de boa-fé e correção por parte das recuperandas, especialmente por tratar-se de ato que é processado em juízo, submetido, portanto, ao ministério do Poder Judiciário, eis que os relatórios mensais são elaborados por esta Administradora Judicial a partir de informações fornecidas pelas Recuperandas, de modo que estas devem estar cientes de que tem exclusiva responsabilidade pela higidez, correção técnica e veracidade da documentação disponibilizada. Assim, esta auxiliar do juízo não hesitará em adotar as medidas cabíveis caso constatare qualquer indício de fraude na concepção da documentação que serve de base à elaboração dos relatórios mensais.

tendo em vista o processo de Recuperação Judicial, em especial em face de seus credores.

A atual análise inicial retrata exclusivamente as informações disponibilizadas, pela recuperanda, referentes ao período de janeiro a julho/2020.

## 2. Impactos Covid-19

Tendo em vista a pandemia causada pelo Covid-19 e, na qualidade de Administrador Judicial, e bem assim cumprindo com o dever legal previsto no art. 22, II, “a” da lei 11.101/2005, realizaremos reuniões periódicas via videoconferência com os representantes da Recuperanda e a equipe jurídica e contábil desta Auxiliar.

Faz-se necessário aqui chegar ao conhecimento da classe de credores a realização da segunda reunião virtual junto a recuperanda, a qual ocorreu no dia 29/07/2020 às 16:30 horas, cujo objetivo principal foi entender a real situação da empresa, assim como tomar ciência de quais medidas foram ou serão tomadas diante do atual cenário.

Importante consignar ainda que foram solicitados aos representantes da recuperanda o envio das informações contábeis em período reduzido, a fim de dar ciência à comunidade de credores e ao juízo, acompanhando dessa forma, a empresa diante do enfrentando à crise.

## *2.1. Aspectos conjunturais e contexto setorial*

A atividade empresarial<sup>2</sup> é organizada para a produção, circulação de bens ou de serviços e, como atividade econômica está sujeita a diversos riscos – internos e externos – que podem levar uma empresa a situação de crise econômico-financeira.

Neste sentido, além da análise econômico-financeira baseada nas demonstrações contábeis disponibilizadas pela recuperanda, importa trazer à evidência uma breve análise da conjuntura econômica, bem como, da atual situação do setor desenvolvido.

É de conhecimento que, assim como no resto do mundo, com maior rigor a economia brasileira tem sofrido negativamente com o impacto do Covid-19, o qual tem-se refletido nas expectativas para a inflação futura e baixo crescimento do país.

Segundo o relatório Focus do Banco Central divulgado na data de 03/11/2020 estima-se que o PIB brasileiro apresentará contração de 4,81% neste ano. A previsão do mercado financeiro passou de 3,42% para 3,34%. Ainda neste sentido e de acordo com o Instituto Brasileiro de Geografia e Estatística (IBGE)<sup>3</sup>, a economia apresentou queda de 9,7% no segundo trimestre de 2020. Caso a previsão do relatório se confirme, esse será o pior desempenho do PIB brasileiro no último século.

Ainda de acordo com o relatório Focus, a previsão para o câmbio passou de R\$ 5,40/US\$ para R\$ 5,45/US\$. Para o ano de 2021, os investidores mantiveram a projeção de R\$ 5,20/US\$ – informação também relevante, haja vista que várias empresas estão sujeitas à sua variação, afetando assim o seu resultado.

---

<sup>2</sup> Negrão, Ricardo. Direito empresarial: estudo unificado. 5 ed. rev. – São Paulo, 2014.

<sup>3</sup> No dia 03 de dezembro será divulgado o resultado do terceiro trimestre.

Ainda neste sentido, outra informação importante para àquelas que exportam seus produtos ao resto do mundo, diz respeito a Balança Comercial. A expectativa para 2020 é de superávit, a qual passou de US\$ 58,00 bilhões – na semana passada – para US\$ 58,70 bilhões. Em relação ao ano de 2021, a expectativa – também de superávit – manteve-se em US\$ 55,00 bilhões pela quarta semana.

Em relação aos juros, no último dia 16 de setembro, o Comitê de Política Monetária (Copom) resolveu quebrar a sequência de cortes decidindo, por unanimidade, manter a taxa Selic em 2% ao ano. Segundo o Comitê, há um cenário positivo no futuro: *Em relação à atividade econômica brasileira, indicadores recentes sugerem uma recuperação parcial, similar à que ocorre em outras economias.*

E ainda completou:

*O Copom não pretende reduzir o grau de estímulo monetário, a menos que as expectativas de inflação, assim como as projeções de inflação de seu cenário básico, estejam suficientemente próximas da meta de inflação para o horizonte relevante de política monetária, que atualmente inclui o ano-calendário de 2021 e, em grau menor, o de 2022.*

A projeção para a inflação subiu pela décima segunda semana consecutiva passando de 2,99% para 3,02% ao ano, permanecendo abaixo da meta fixada<sup>4</sup> pelo Conselho Monetário Nacional (CMN) para o ano de 2020, de 4%. Para alguns economistas ouvidos pelo Banco Central (BC), a expectativa para o próximo ano é de 3,11%.

---

<sup>4</sup> Há uma tolerância de 1,5 percentual, portanto, podendo ir de 2,5% até 5,5%.

Setorialmente, verifica-se diferentes impactos – dado a especificidade de cada um dos setores.

As restrições à mobilidade e o fechamento compulsório dos estabelecimentos comerciais provocaram, num primeiro momento, forte redução de demanda (interna e externa), gerando queda no faturamento das empresas, assim como na disponibilidade de crédito.

Especificamente, na avicultura brasileira, os impactos não são tão atuais assim, pois esta tem enfrentado grandes desafios desde o ano passado diante da alta nos custos de produção<sup>5</sup> e da greve dos caminhoneiros. Por outro lado, devido ao baixo crescimento econômico no país somado a alta dos preços ao consumidor, acabou dificultando a expansão da demanda doméstica em 2019.

Tal cenário foi gradativamente sendo atenuado sobretudo por causa do mercado externo, devido dentre outros fatores, ao avanço da Peste Suína Africana que, ao prejudicar a oferta de carnes no país asiático, promoveu um acordo entre o Ministério da Agricultura junto ao Ministério do Comércio da China. Suspendendo a aplicação de tarifas *anti-dumping* sobre a importação de frango do Brasil, assim como devido às novas habilitações de frigoríficos brasileiros houve o fortalecimento das vendas do produto nacional aos chineses.

A perspectiva referente a 2020 apresenta algumas alterações e desafios diferentes.

De acordo com o portal especializado – Carne Tec Brasil – o efeito inicial da pandemia sob o setor avícola não foi positivo. Segundo este:

---

<sup>5</sup> O aumento nos preços da carne de frango evoluiu acima dos custos da ração, os quais mantiveram-se em um patamar historicamente elevado.

*Nos meses seguintes, a forte queda no consumo doméstico de carne de frango, especialmente no segmento de 'food service', devido às medidas de contenção do coronavírus levaram a indústria a reduzir o ritmo de produção.*

No estado de São Paulo, no mês de abril, o preço do frango vivo sofreu queda de 15%, enquanto na carne de frango congelada houve aumento de 8,6%, assim como na carne de frango resfriada, cujo aumento foi de 6%, segundo relatório do Centro de Estudos Avançados em Economia Aplicada (CEPEA).

Dados atualizados referentes a produção demonstram que houve crescimento, cerca de 3% no primeiro trimestre e que esta continua demonstrando recuperação, repercutindo no aumento nos preços e demanda: resultado de um melhor equilíbrio.

Confirmando a tendência de recuperação, segundo o Cepea, as cotações de carne e do frango vivo subiram ao longo do mês de julho/2020. Tal fato se deve a oferta controlada de animais para abate (na indústria), bem como pela diminuição no ritmo de produção.

Do lado da demanda, corroborando para essa situação, o menor poder de compra da população brasileira diante da pandemia tem gerado aumento no consumo de proteína mais baratas, como o frango, em detrimento das carnes bovinas e suínas.

Outro fator importante que influenciou a alta doméstica diz respeito a valorização de importantes insumos da atividade, tais como o milho e o farelo de soja. Neste sentido e, segundo o Índice de Custos de Produção do Frango (ICP Frango), divulgado pela Embrapa Suínos e Aves, no mês de agosto, o investimento com a nutrição das aves

subiu 5,18% em comparação ao mês anterior – representando 72,07% do total dos custos de produção na atividade<sup>6</sup>.

Na Grande São Paulo, o preço médio do frango inteiro atingiu o segundo maior patamar mensal de 2020 (atrás apenas do verificado no mês de janeiro). Segundo o Centro de Estudos Avançados em Economia Aplicadas (CEPEA):

*Na média das regiões de São Paulo, o frango vivo registrou média de R,\$ 3,68/Kg em julho, elevação de 7,3% frente à do mês anterior e 5,1% acima da de julho/19, em termos reais (valores deflacionados pelo IGP-DI).*

De acordo com o relatório do Departamento de Agricultura dos Estados Unidos (USDA), a produção global de carne de frango deverá ser 4% maior em 2020 – para o Brasil, espera-se crescimento em torno de 2,5% - atingindo recorde de 103,5 milhões de toneladas – superando assim a produção de carne suína (até então, a proteína mais consumida no mundo).

## **2.2. Situação da recuperanda**

Dando continuidade ao acompanhamento, no dia 29/07/2020 realizamos a segunda reunião virtual na qual fomos informados pelos representantes das recuperandas que a empresa vem trabalhando de forma reduzida para conseguir manter os seus funcionários e, neste sentido, não houve nenhuma demissão.

Embora, num primeiro momento, tenham sentido dificuldade no acesso aos FIDCs, esta fase foi superada haja vista que continuam operando sem esse suporte.

---

<sup>6</sup> Vale ainda mencionar que, desde o começo do ano, a alimentação animal registrou alta de 17,85%.

A parceria mencionada na última reunião foi consolidada e vem sendo importante para a manutenção da atividade e o soerguimento da empresa.

Em relação ao atraso da documentação contábil, as recuperandas esclareceram que estão em busca de um novo profissional da área, pois a forma como essa questão estava sendo conduzida não atendia às necessidades do processo de Recuperação Judicial.

### 3. Visão Geral das Recuperandas

Neste ponto, será apresentada a composição societária da empresa, assim como, eventuais alterações no que diz respeito às participações societárias. Não menos importante, também relacionaremos os estabelecimentos e filiais (quando houver), com breve descritivo da atividade desenvolvida em cada um, quando segmentada ou diferenciada.

#### 3.1. Do Grupo

O Grupo Fricock é composto pelas empresas e produtores rurais, abaixo discriminados:

Informações	Fricock Río Claro I	Fricock Río Claro II
<b>Tipo de Estabelecimento</b>	Matriz	Filial
<b>Razão Social</b>	Fricock Frigorificação, Avicultura, Indústria e Comércio Eireli	Fricock Frigorificação, Avicultura, Indústria e Comércio Eireli
<b>Nome Fantasia</b>	-	-
<b>Data de Abertura</b>	11/07/1966	06/05/1981
<b>CNPJ</b>	56.373.319/0001-17	56.373.319/0005-40
<b>Inscrição Estadual</b>	587.006.302.119	587.049.066.112
<b>Endereço</b>	R 8-B, 1331	Rodovia Washington Luiz, S/N, Km 171,4



<b>Complemento</b>		
<b>Bairro</b>	Vila Indaiá	Zona Rural
<b>Cidade</b>	Rio Claro	Rio Claro
<b>Estado</b>	SP	SP
<b>CEP</b>	13506-740	13504-800
<b>Natureza Jurídica</b>	230-5 - Empresa Individual De Responsabilidade Limitada (de Natureza Empresária)	230-5 - Empresa Individual De Responsabilidade Limitada (de Natureza Empresária)
<b>CNAE Principal</b>	10.12-1-01 - Abate de aves	10.66-0-00 - Fabricação de alimentos para animais
<b>CNAE Secundários</b>	10.13-9-01 - Fabricação de produtos de carne 10.13-9-02 - Preparação de subprodutos do abate 10.66-0-00 - Fabricação de alimentos para animais	<i>Não Informada</i>
<b>Capital Social</b>	R\$ 600.000,00	R\$ 600.000,00
<b>Sócio(s)</b>	Marco Antonio Silveira Pedreira	Marco Antonio Silveira Pedreira

Informações	Marco Antonio e Outra Rio Claro (Prod. Rural)	Marco Antonio e Outra Itirapina (Prod. Rural)
<b>Tipo de Estabelecimento</b>	Matriz	Filial
<b>Razão Social</b>	Marco Antonio Silveira Pedreira e Outra	Marco Antonio Silveira Pedreira e Outra
<b>Nome Fantasia</b>	Sítio Santo Antonio	Sítio Santo Antonio do Mato Bom
<b>Data de Abertura</b>	11/04/2011	01/04/2013
<b>CNPJ</b>	13.496.326/0001-01	13.496.326/0003-65
<b>Inscrição Estadual</b>	587.148.250.119	384.011.623.110
<b>Endereço</b>	Gja Granja Santo Antonio, S/N	Sit Santo Antonio do Mato Bom, S/N
<b>Complemento</b>	CXPST 175	
<b>Bairro</b>	Zona Rural	Zona Rural
<b>Cidade</b>	Rio Claro	Itirapina
<b>Estado</b>	SP	SP
<b>CEP</b>	13500-970	13530-000
<b>Natureza Jurídica</b>	412-0 - Produtor Rural (Pessoa Física)	412-0 - Produtor Rural (Pessoa Física)
<b>CNAE Principal</b>	01.55-5-02 - Produção de pintos de um dia	01.51-2-01 - Criação de bovinos para corte
<b>CNAE Secundários</b>	01.55-5-01 - Criação de frangos para corte 01.55-5-05 - Produção de ovos	01.55-5-01 - Criação de frangos para corte 02.10-1-01 - Cultivo de eucalipto
<b>Capital Social</b>	<i>Não Informado</i>	<i>Não Informado</i>
<b>Sócio(s)</b>	Marco Antonio Silveira Pedreira Maria Cristina Silveira Pedreira Pedroso	Marco Antonio Silveira Pedreira Maria Cristina Silveira Pedreira Pedroso

Informações	Marco Antonio Rio Claro (Prod. Rural)	Marco Antonio Rio Claro (Emp. Individual)
-------------	---------------------------------------	---



<b>Tipo de Estabelecimento</b>	Matriz	Matriz
<b>Razão Social</b>	Marco Antonio Silveira Pedreira	Marco Antonio Silveira Pedreira
<b>Nome Fantasia</b>	Granja Matueté	-
<b>Data de Abertura</b>	13/04/2006	21/08/2019
<b>CNPJ</b>	08.007.003/0001-69	34.612.305/0001-76
<b>Inscrição Estadual</b>	587.277.653.115	587.375.752.112
<b>Endereço</b>	Sit Matuete	Rod Rio Claro - Ipeúna Av. 14, S/N
<b>Complemento</b>	Caixa Postal 175	CXPST 175
<b>Bairro</b>	Zona Rural	Zona Rural
<b>Cidade</b>	Rio Claro	Rio Claro
<b>Estado</b>	SP	SP
<b>CEP</b>	13500-970	13500-970
<b>Natureza Jurídica</b>	412-0 - Produtor Rural (Pessoa Física)	213-5 - Empresário (Individual)
<b>CNAE Principal</b>	01.55-5-01 - Criação de frangos para corte	01.55-5-01 - Criação de frangos para corte
<b>CNAE Secundários</b>	01.16-4-99 - Cultivo de outras oleaginosas de lavoura temporária não especificadas anteriormente 02.10-1-01 - Cultivo de eucalipto 01.34-2-00 - Cultivo de café	<i>Não Informado</i>
<b>Capital Social</b>	<i>Não Informado</i>	R\$ 30.000,00
<b>Sócio(s)</b>	Marco Antonio Silveira Pedreira	Marco Antonio Silveira Pedreira

Produtores Rurais	Nome	CPF
	Marco Antonio Silveira Pedreira	045.794.888-49

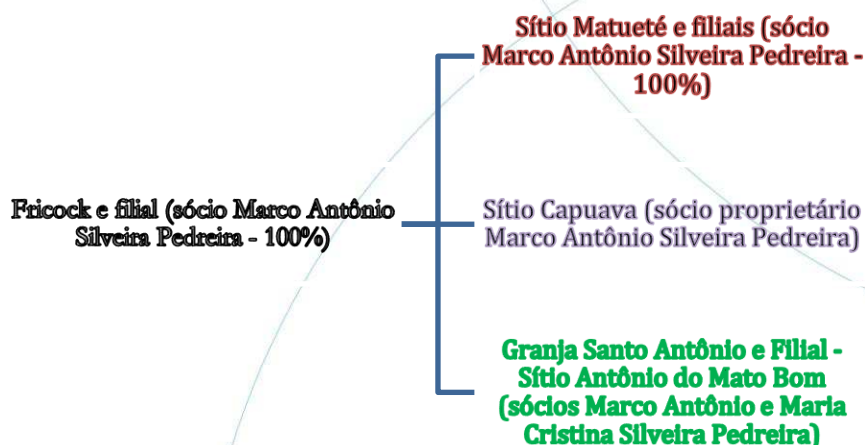
Conforme decisão proferida às fls. 1.384 a 1.389, o pedido de Recuperação Judicial foi deferido para:

- Fricock Frigorificação, Avicultura, Indústria e Comércio Eireli
- Marco Antonio Silveira Pedreira e Outra
- Marco Antonio Silveira Pedreira (Produtor Rural)
- Marco Antonio Silveira Pedreira (Empresário Individual)
- Marco Antonio Silveira Pedreira (Pessoa Física)
- Filiais: concessão estendida.



A decisão ainda cita que quaisquer outros CNPJ's sob titularidade do Sr. Marco Antonio estão sujeitos a Recuperação Judicial, nos termos do artigo 52 da Lei 11.101/2005.

### 3.2. Do organograma societário



### 3.3. Da estrutura organizacional

Período	Número de Funcionários
janéiro-20	144
fevereiro-20	147
março-20	147
abril-20	142
maio-20	144
junho-20	136
julho-20	Não informado
agosto-20	172
setembro-20	172

O quadro de funcionários manteve-se estável nos últimos dois meses em análise.



## 4. Informações Econômicas e Contábeis

De acordo com o IBRACON (NPC 27):

*[...] as demonstrações contábeis são uma representação monetária estruturada da posição patrimonial e financeira em determinada data e das transações realizadas por uma entidade no período findo nessa data. O objetivo das demonstrações contábeis de uso geral é fornecer informações sobre a posição patrimonial e financeira, o resultado e o fluxo financeiro de uma entidade, que são úteis para uma ampla variedade de usuários na tomada de decisões. As demonstrações contábeis também mostram os resultados do gerenciamento, pela Administração, dos recursos que lhe são confiados.*

### 4.1. Balanço Patrimonial

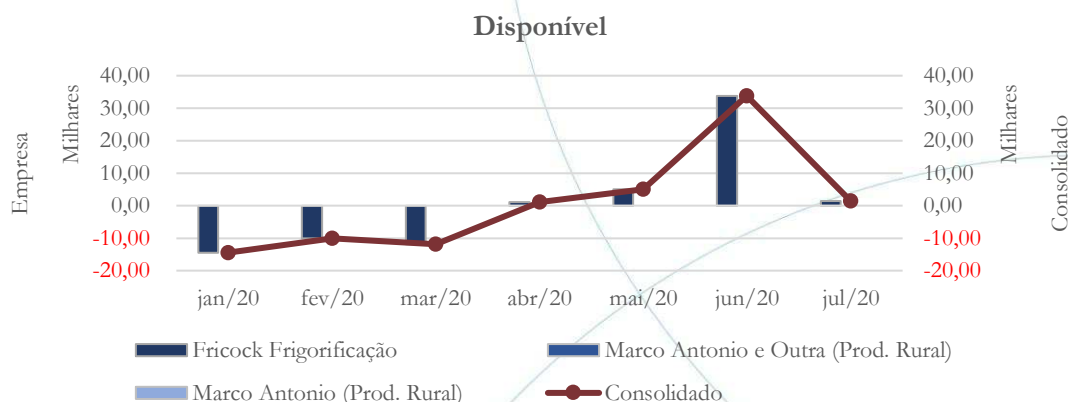
O Balanço Patrimonial, como demonstração contábil, tem por objetivo evidenciar de forma qualitativa e quantitativamente – em uma determinada data – a posição patrimonial e financeira da empresa.

#### 4.1.1. Disponível<sup>7</sup>

---

<sup>7</sup> A conta disponível das recuperandas é composta pelas linhas: caixa, bancos e aplicações

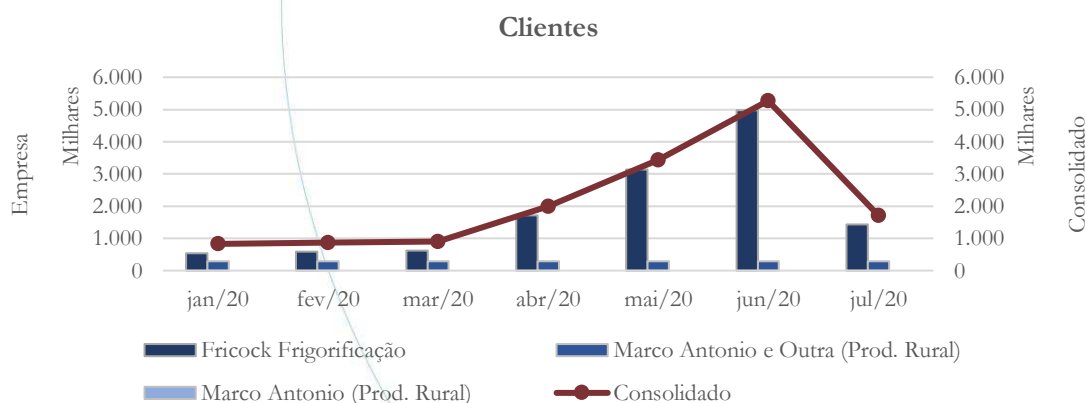
Gráfico 1



O saldo da conta disponível – contabilizado apenas no Frigorífico – apresentou diminuição, passando de R\$ 33,8 mil no mês de junho/2020 para R\$ 1,4 mil no mês de julho/2020 - valores que podem ser considerados baixos diante da operação apresentada.

#### 4.1.2. Contas a Receber

Gráfico 2



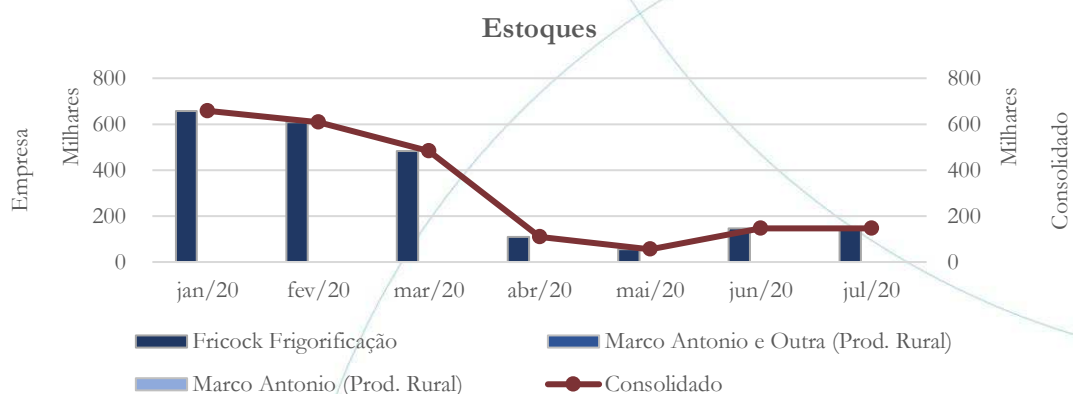
O saldo do contas a receber do Frigorífico apresentou aumento de 58,43% entre os meses de maio/2020 e junho/2020, com posterior redução de 71,39% entre os meses



de junho/2020 e julho/2020. O contas a receber da Marco Antonio e Outra manteve-se estável.

#### 4.1.3. Estoques

Gráfico 3



Os estoques – presente apenas no Frigorífico – apresentou elevação de 166,91% entre os meses de maio/2020 e junho/2020, com leve diminuição de 0,14% no mês de julho/2020 quando comparado ao mês anterior.

#### 4.1.4. Investimentos

A Fricock não demonstra investimentos em sua contabilidade

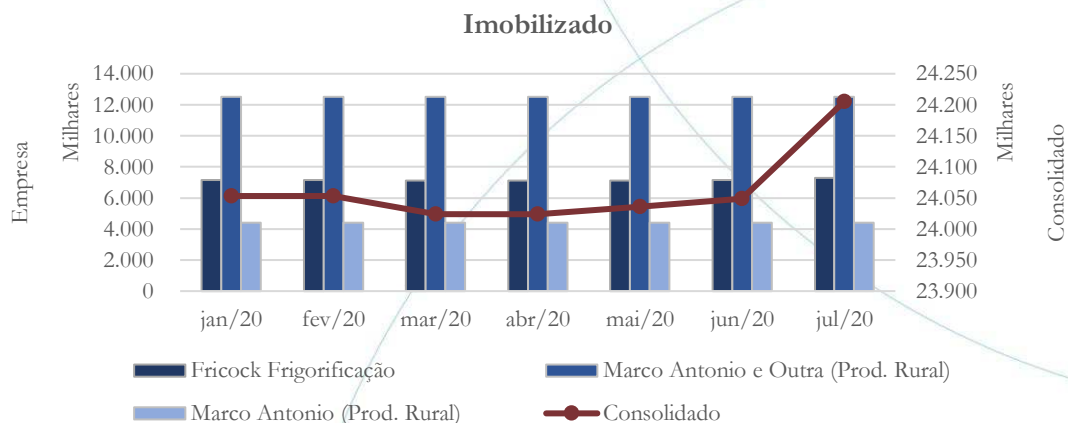
#### 4.1.5. Imobilizado

A lei 11.101/05 – que regula a recuperação judicial, a extrajudicial e a falência do empresário e da sociedade empresária – em seu art. 66, aponta que:

*Após a distribuição do pedido de recuperação judicial, o devedor não poderá alienar ou onerar bens ou direitos de seu ativo*

*permanente, salvo evidente utilidade reconhecida pelo juiz, depois de ouvido o Comitê, com exceção daqueles previamente relacionados no plano de recuperação judicial.*

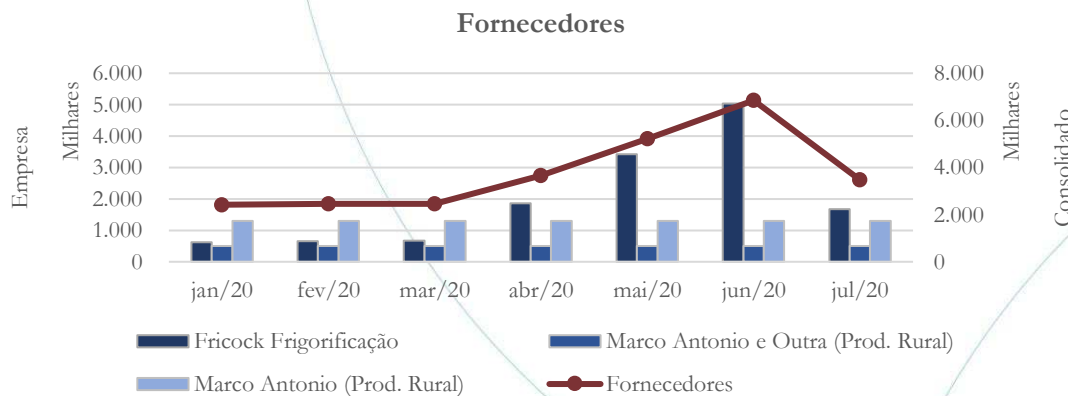
Gráfico 4



O saldo do imobilizado do Frigorífico apresentou aumento nos meses de junho (0,05%) e julho (0,65%). Vale ainda observar que o saldo do imobilizado das demais recuperandas manteve-se estável.

#### 4.1.6. Fornecedores

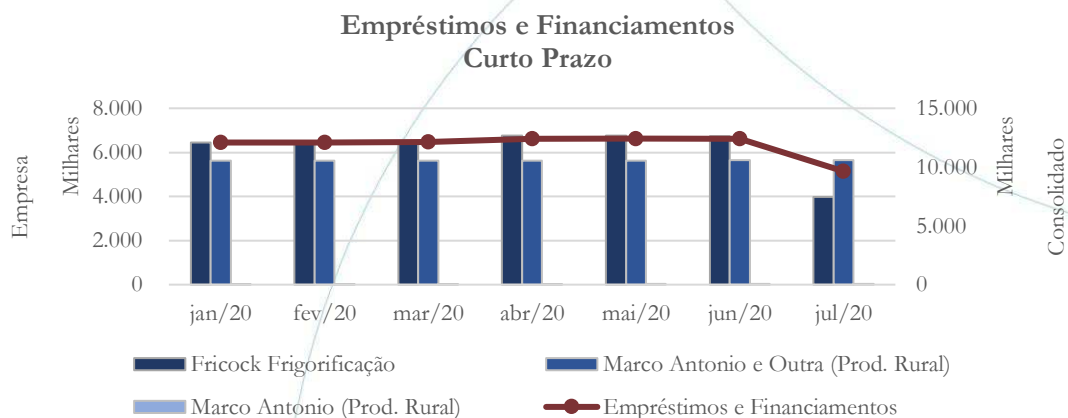
Gráfico 5



A conta fornecedores registrou aumento de 31,17% entre os meses de maio/2020 e junho/2020, vindo a apresentar redução de 49,16% entre os meses de junho/2020 e julho/2020 de forma consolidada. Por empresa verifica-se que a movimentação ocorreu no frigorífico, com as demais permanecendo estáveis.

#### 4.1.7. Empréstimos e Financiamentos

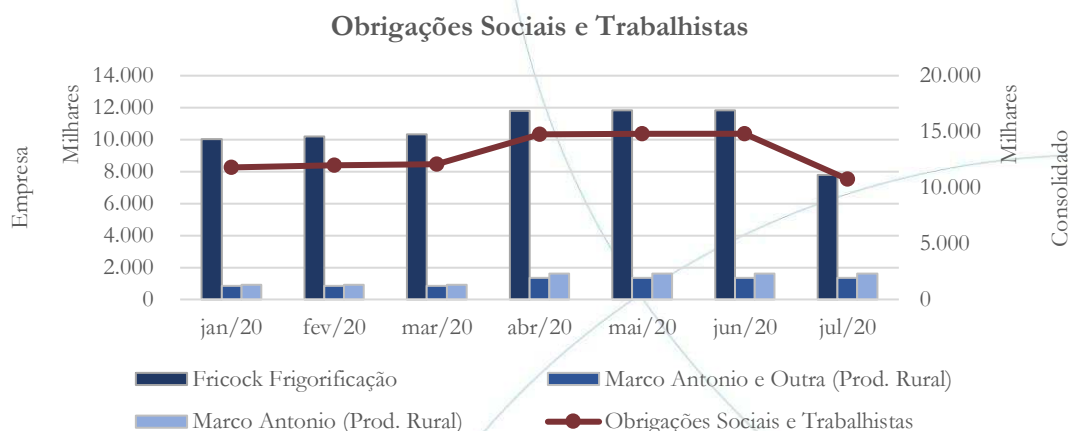
Gráfico 6



O saldo dos empréstimos e financiamentos consolidado apresentou diminuição de 0,12% entre os meses de maio/2020 e junho/2020 e de 22,28% entre os meses de junho/2020 e julho/2020 – tal movimentação ocorreu apenas no Frigorífico.

#### 4.1.8. Obrigações Sociais e Trabalhistas

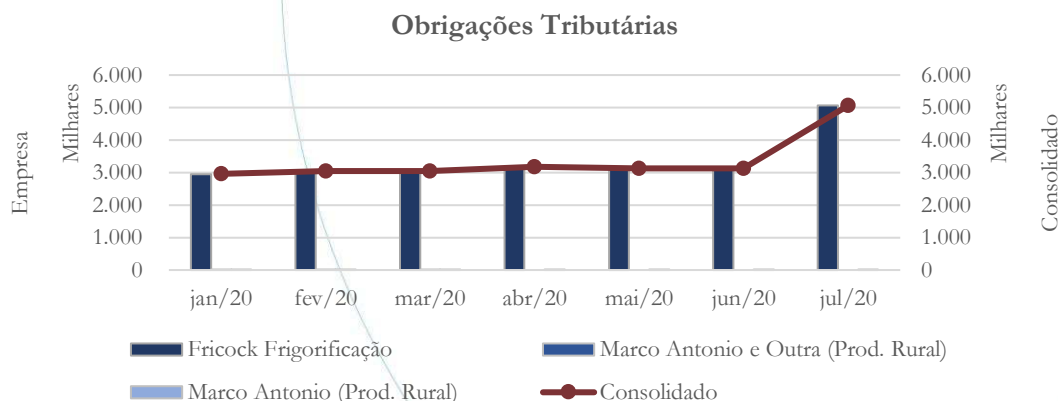
Gráfico 7



Entre os meses de maio/2020 e junho/2020, as obrigações sociais e trabalhistas consolidadas registraram aumento de 0,14%, com posterior diminuição de 27,23% entre os meses de junho/2020 e julho/2020. A movimentação ocorreu no Frigorífico, enquanto nas demais recuperandas o saldo manteve-se estável.

#### 4.1.9. Passivo Tributário

Gráfico 8



As obrigações tributárias consolidadas, entre os meses de maio/2020 e junho/2020 registraram aumento de 0,29%, enquanto no mês de julho/2020 houve elevação de

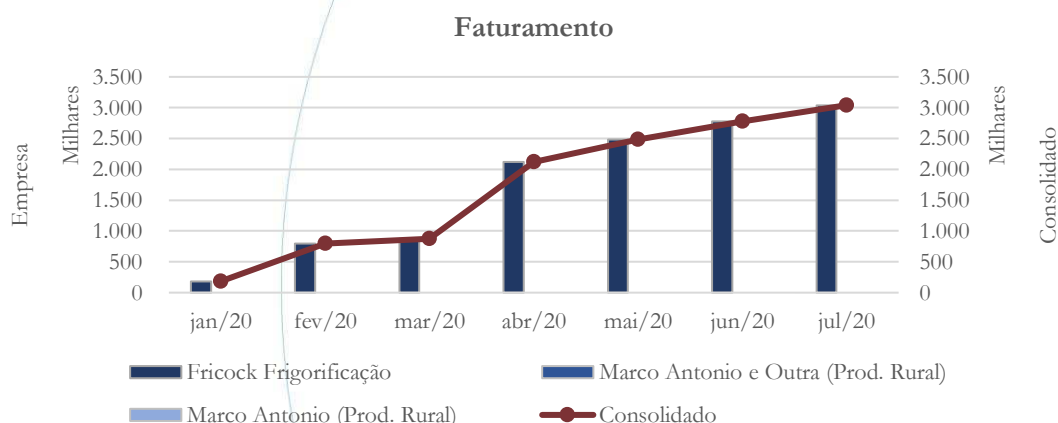
61,7% - conforme gráfico acima. Como nos itens anteriores, a movimentação ocorreu apenas no Frigorífico.

## 4.2. Demonstração do Resultado do Exercício

A Demonstração do Resultado do Exercício (DRE), como relatório contábil é confeccionada junto com o Balanço Patrimonial e oferece uma síntese econômica das atividades operacionais e não operacionais permitindo visualizar assim se a empresa está gerando lucro ou prejuízo, em um determinado período.

### 4.2.1. Faturamento

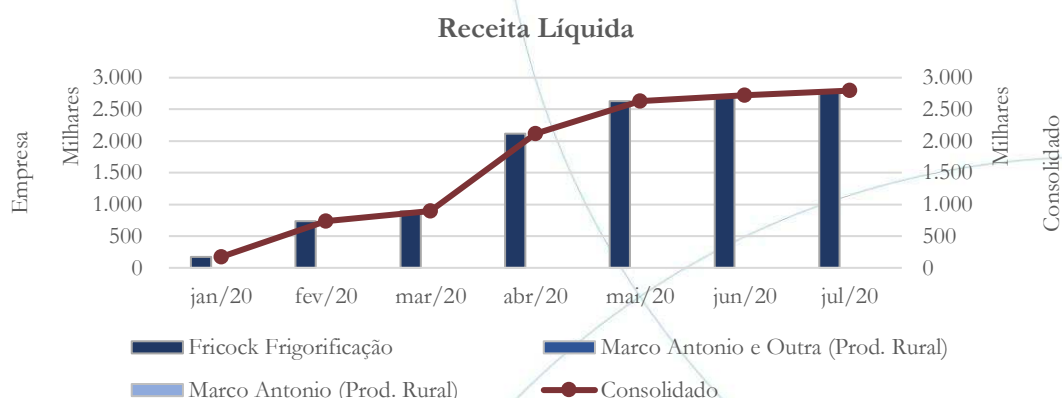
Gráfico 9



O faturamento – presente apenas no Frigorífico – apresentou aumento no saldo referente aos meses de junho (11,95%) e agosto (9,41%) – conforme gráfico acima.

### 4.2.2. Receita Líquida

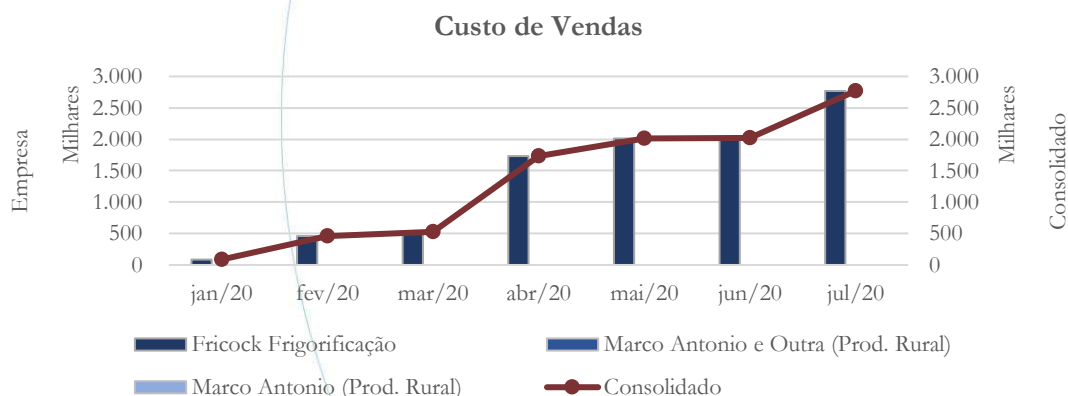
Gráfico 10



A receita líquida também apresentou aumento nos meses de junho (3,55%) e julho (2,76%).

#### 4.2.3. Custo de Vendas

Gráfico 11

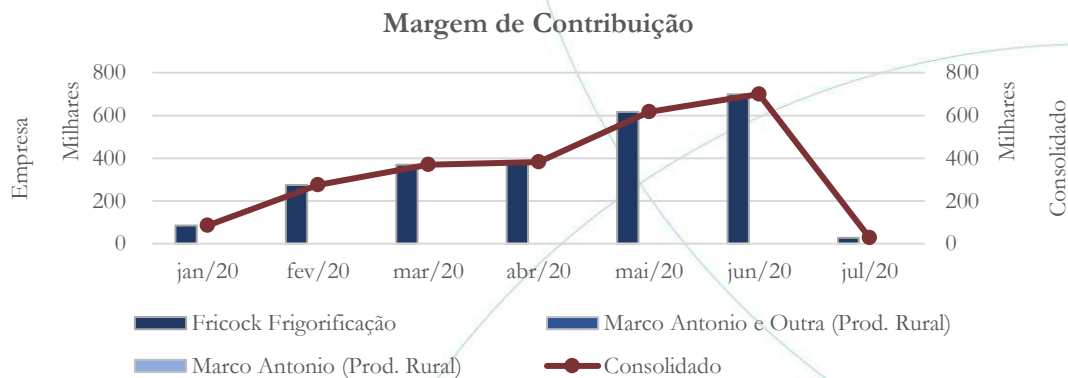


Na conta custo de vendas o aumento registrado foi de 0,51% entre os meses de maio/2020 e junho/2020 e de 36,97% entre os meses de junho/2020 e julho/2020. Solicitamos à recuperanda que nos informe o motivo do aumento contabilizado nesta conta.



#### 4.2.4. Margem de Contribuição

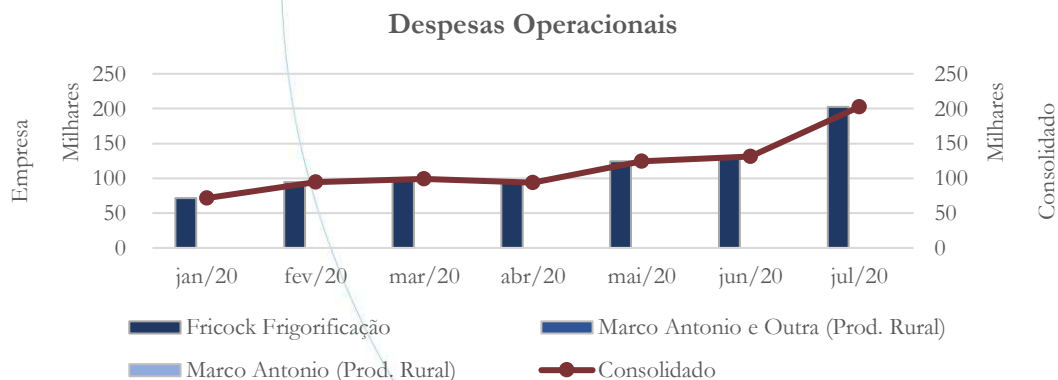
Gráfico 12



A margem de contribuição apresentou aumento de 13,46% entre os meses de maio/2020 e junho/2020, registrando forte redução (96,06%) entre os meses de junho/2020 e julho/2020 – conforme gráfico acima.

#### 4.2.5. Despesas Operacionais

Gráfico 13

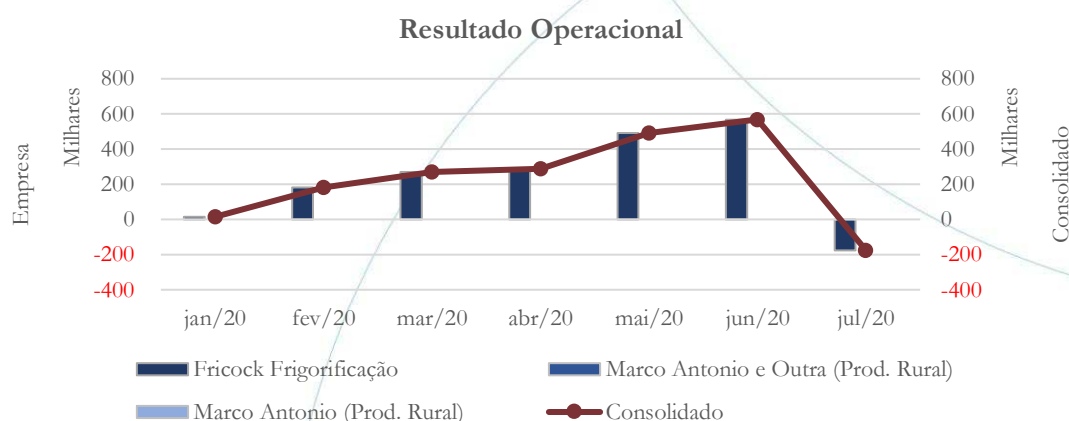




As despesas operacionais registraram aumento de 5,42% entre os meses de maio/2020 e junho/2020, enquanto no mês de julho este foi de 54,72%. Solicitamos à recuperanda que nos informe a respeito de tal reconhecimento.

#### 4.2.6. Resultado Operacional (EBIT)

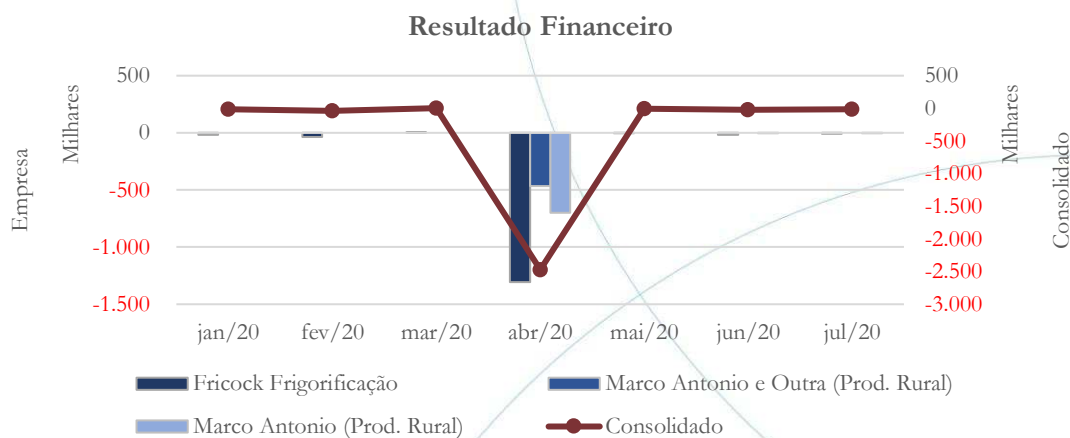
Gráfico 14



O resultado operacional, depois de apresentar aumento de 15,49% entre os meses de maio/2020 e junho/2020, registrou saldo negativo no mês de julho/2020. Solicitamos à recuperanda que nos informe se alguma medida foi ou será tomada no sentido de reverter tal situação.

#### 4.2.7. Resultado Financeiro

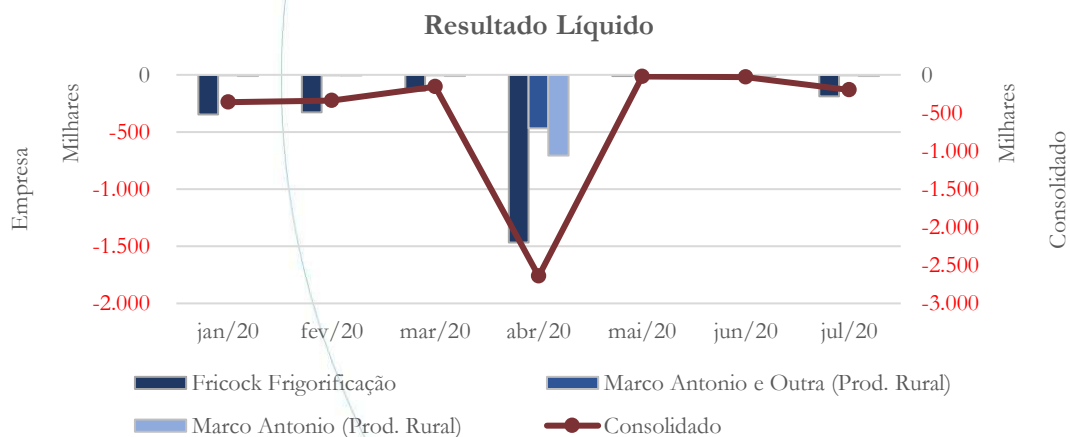
Gráfico 15



O resultado financeiro negativo passou de R\$ 4 mil no mês de maio/2020 para R\$ 19,3 mil no mês de junho/2020, reduzindo para R\$ 10 mil em julho/2020.

#### 4.2.8. Resultado Líquido

Gráfico 16



O resultado líquido mantém saldo negativo, conforme gráfico acima.

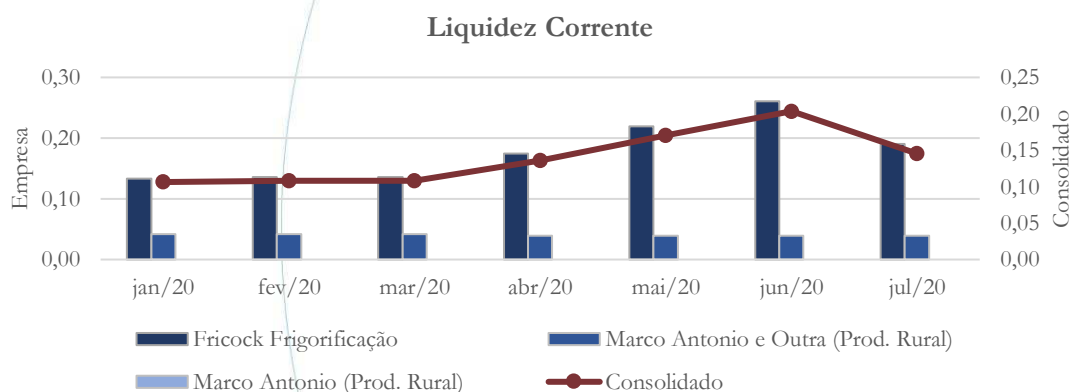
### 4.3. Índices e Indicadores

Os índices e indicadores são resultados obtidos através da análise contábil da empresa, os quais fornecem informações relevantes a respeito das operações realizadas possibilitando uma melhor avaliação, via fórmulas matemáticas, na averiguação das demonstrações financeiras.

#### 4.3.1. Liquidez Corrente

A liquidez corrente<sup>8</sup> – obtida através da razão entre o ativo circulante e o passivo circulante – tem como objetivo demonstrar se a empresa está cumprindo com as obrigações imediatas, ou seja, àquelas de curto prazo.

Gráfico 17



No mês de julho/2020, o Grupo possuía R\$ 0,15 para cada R\$ 1,00 de dívida adquirida a curto prazo.

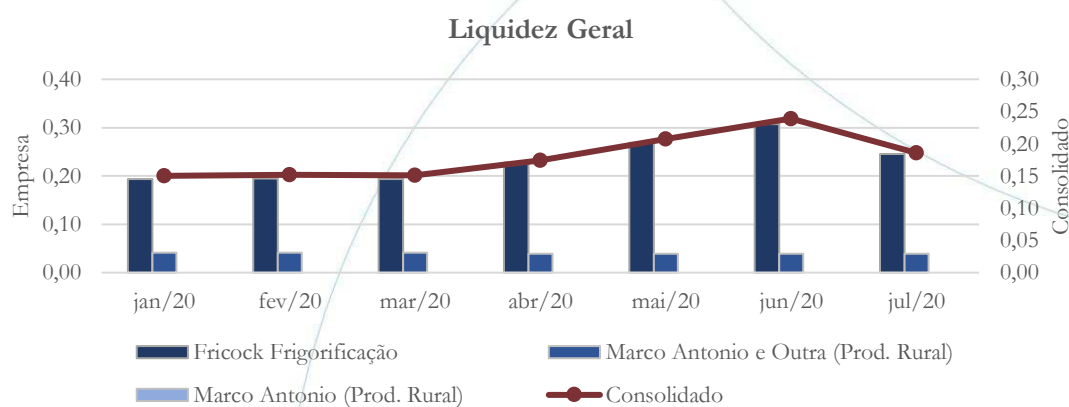
<sup>8</sup> Quanto maior for o índice encontrado, melhor é a situação de liquidez da empresa.



### 4.3.2. Liquidez Geral

Objetiva comparar a capacidade da empresa a curto e a longo prazo<sup>9</sup>. Neste sentido, quando o resultado deste for menor que 1, em tese, a empresa estaria com problemas financeiros e, conseqüentemente, apresentaria dificuldades em cumprir suas obrigações.

Gráfico 18



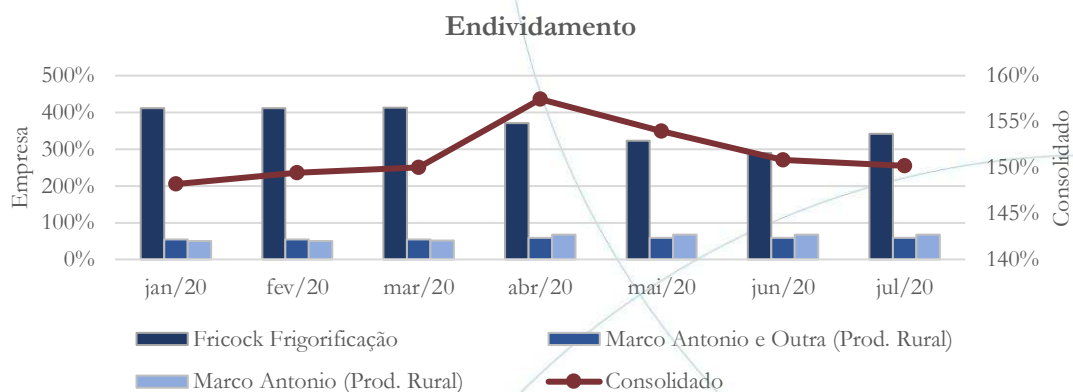
Em relação a liquidez geral, a qual considera os direitos e obrigações a curto e a longo prazo, no mês de julho/2020, apresentou R\$ 0,19 para cada R\$ 1,00 de dívida adquirida pelo Grupo.

### 4.3.3. Endividamento

O objetivo deste índice é verificar o percentual de capital de terceiros que a empresa utiliza naquele período em análise. Neste sentido, quanto mais elevado for o índice, maior o grau de endividamento no andamento de suas atividades.

<sup>9</sup> Calcula-se a liquidez geral através da soma do ativo circulante e realizável a longo prazo dividido pela soma do passivo circulante e não circulante.

Gráfico 19

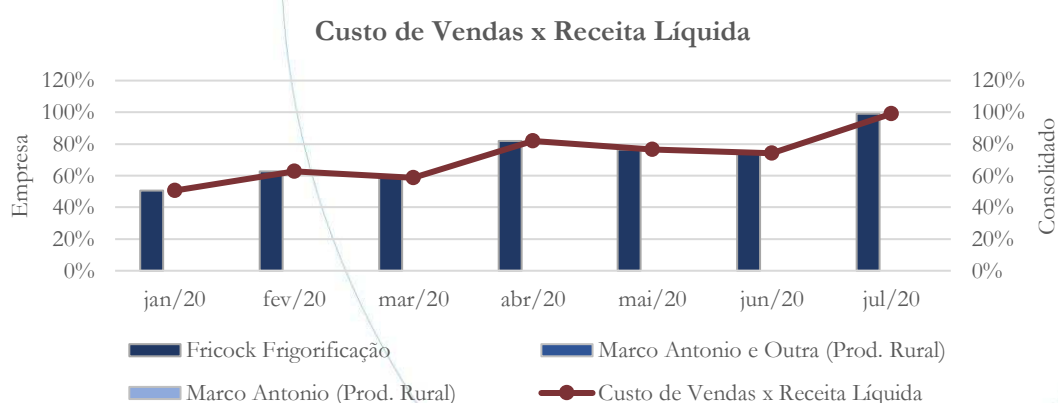


No mês de julho/2020, o índice de endividamento foi de 150% - no Frigorífico o índice foi de 342% - demonstrando alta dependência de capital de terceiros na operação.

#### 4.3.4. Participação do Custo de Vendas

Mostra a participação do custo de vendas na receita líquida auferida em cada período.

Gráfico 20



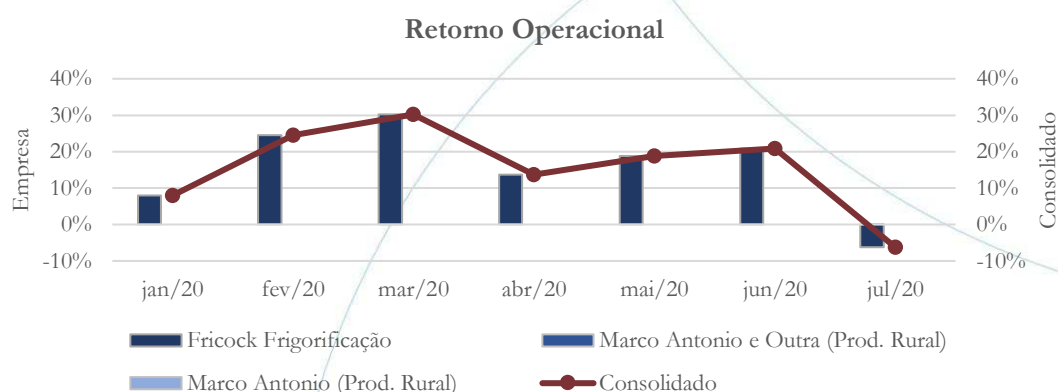
O custo de vendas representou 99% da receita líquida no mês de julho/2020.



#### 4.3.5. Resultado da operação

O EBIT (*Earnings before interests and taxes*) – resultado antes dos juros e impostos – que mede o resultado da operação. Neste sentido, este nos mostra quanto dinheiro é gerado pelos ativos operacionais.

Gráfico 21

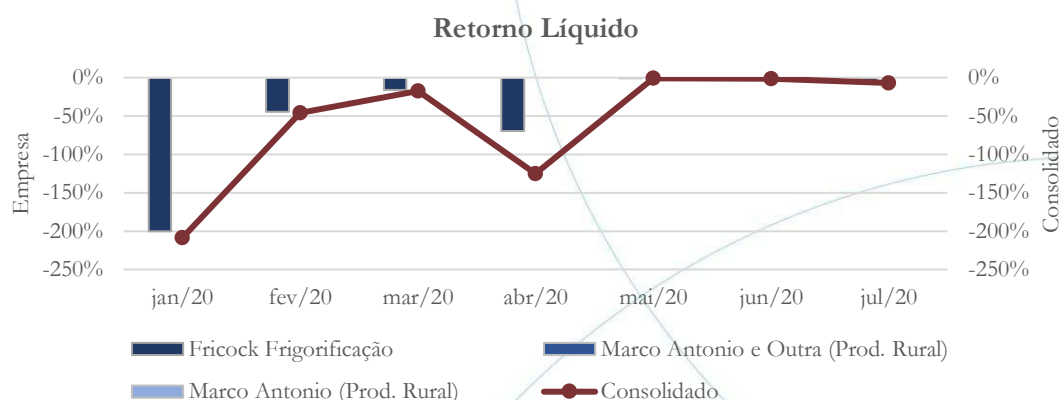


O retorno operacional, que contabilizava saldo positivo, apresentou saldo negativo no mês de julho/2020 – conforme gráfico acima.

#### 4.3.6. Retorno Líquido

O resultado líquido desconsidera todos os fatores que influenciam o resultado de uma operação, ou seja, depreciação, amortizações, juros pagos e recebidos, receitas e despesas não operacionais, impostos sobre lucro, entre outros – isto é, apresenta o lucro que o ativo realmente oferece à empresa.

Gráfico 22



O retorno líquido da Fricock permanece negativo.

## 5. Análise e considerações finais

A Fricock não foi capaz de manter o resultado operacional positivo no mês de julho/2020, apesar de apresentar aumento no faturamento – demonstrando necessidade de melhor gerenciamento e gestão.

Analisando o Balanço Patrimonial referente ao mês de junho, verifica-se que o saldo final não coincide com o saldo inicial referente ao mês de julho – o que coloca todos estes sob dúvida. Neste sentido e, conforme o CPC 26, caso tenha ocorrido qualquer reclassificação, esta deve ser acompanhada de notas explicativas, as quais necessariamente seguem aos documentos contábeis – fato este não ocorrido.

No mais, a empresa aguarda a realização da assembleia geral de credores.



## 6. Acompanhamento processual

Recuperação Judicial

Processo Número 1011207-40.2019.8.26.0510

2ª Vara do foro de Rio Claro

03/12/2019	• Pedido de Recuperação Judicial
04/12/2019	• Despacho de Análise Preliminar
18/12/2019	• Deferimento do Processamento da Recuperação Judicial
20/04/2020	• Relação de Credores Individualizada por Empresa
28/04/2020	• Edital art. 52
16/06/2020	• Plano de Recuperação Judicial
06/10/2020	• Edital art. 7º

Para verificação do andamento processual acesse o site: [www.r4cempresarial.com.br](http://www.r4cempresarial.com.br)

## 7. Anexos

Empresa: FRICOCK FRIGORIFICACAO AVICULTURA INDUSTRIA E COMERCIO LTDA

CNPJ: 56 373.319/0001-17

Período: 01/06/2020 a 30/06/2020 - CONSOLIDADO

## Balanco Patrimonial

ATIVO		
ATIVO		11.200.596,88
ATIVO CIRCULANTE		8.429.445,17
ATIVO DISPONIVEL		33.782,26
CAIXA		620,85
CAIXA		620,85
BANCOS C/ MOVIMENTO		33.161,41
BANCO ITAU S A		55,10
CAIXA ECONOMICA FEDERAL SA		33.106,31
ATIVO REALIZAVEL A C/ PRAZO		8.394.824,56
CLIENTES		4.980.390,29
DUPLICATAS A RECEBER C/ ABATEDOURO		4.954.992,61
SICOOB UNIMAIS - DUPL. DESCONTADAS		11.569,95
SICOOB CREDIGUAÇU - DUPL. DESCONTADAS		13.827,73
ADIANTAMENTO A FORNECEDORES		3.130.615,00
ADIANTAMENTO A FORNECEDOR		2.511.637,10
ADIANTAMENTO A FORNECEDOR (OUTROS)		557.405,33
ADIANTAMENTO COMISSÕES		61.572,57
IMPOSTOS A RECUPERAR		136.570,47
ICMS - CRED. OUTORGADO DECRETO 58.188		136.570,47
ESTOQUE GERAL		147.248,80
MATERIAL SECUNDARIO		10.568,22
MATERIAL DE EMBALAGEM		62.148,89
PRODUTOS ACABADOS		74.531,69
DESPESAS EXERCICIO SEGUINTE		838,35
DESPESAS EXERCICIO SEGUINTE		838,35
LICENCIAMENTO VEICULOS - IPVA		838,35
REALIZAVEL A LONGO PRAZO		1.519.603,53
REALIZAVEL A LONGO PRAZO		1.519.603,53
REALIZAVEL LONGO PRAZO		1.519.603,53
CONSORCIO VEICULOS		111.476,92
CREDITO DA ELETROBRAS		66.035,41
DEPOSITOS JUDICIAIS		1.239.016,98
EMPRESTIMOS		23.087,17
OUROCAP - BCO. DO BRASIL SA		63.987,05
NOTAS PROMISSÓRIAS A RECEBER		10.000,00
BRADESCO CAPITALIZAÇÃO		6.000,00
ATIVO PERMANENTE		1.251.548,18
PARTICIPAÇÃO EM OUTRAS EMPRESAS		9.165,50
INVESTIMENTOS		9.165,50
IMOVEIS N/DESTINADO A ATIV.EMPRESA		4.669,05
COTAS - COOP. EC. CRED. M.EMP. R.C. SICOOB		4.430,52
ENGE BRASIL ENERGIA SA		65,93
IMOBILIZADO		1.242.382,68
BENS IMOVEIS C/ ABATEDOURO		885.054,77
CONSTRUCOES E BENFEITORIAS		456.369,15
TERRENOS		108.451,53
OBRAS EM ANDAMENTO		15.784,09
POCO ARTESIANO		304.449,70
BENS IMOVEIS FILIAL GRAXARIA		125.085,88
CONSTRUCAO E BENFEITORIAS GRAXARIA		125.085,88
BENS MOVEIS C/ ABATEDOURO		6.029.732,38
VEICULOS		3.472.649,26

ORGANIZAÇÃO SANTA RITA DE CASSIA

Rua Clodomiro Amazonas 1422 3 ANDAR SL 37 - São Paulo - SP - 04537-900 - Fone: (11)38424338

Empresa: FRISCOCK FRIGORIFICACAO AVICULTURA INDUSTRIA E COMERCIO LTDA

CNPJ: 56 373 319/0001-17

Período: 01/06/2020 a 30/06/2020 - CONSOLIDADO

## Balanco Patrimonial

MOVEIS E UTENSILIOS	85 705.13
FERRAMENTAS E ACESSORIOS	74 312.19
MAQUINISMOS	2 054 031.51
INSTALACOES ELETRICAS	39 938.13
EQUIPAMENTOS PARA ESCRITORIO	87 910.89
VASILHAMES E ENGRADADOS	27 883.62
ACESSORIOS PARA VEICULOS	13 361.84
EQUIP. P/ESCRITORIO S PAULO	3 187.10
MOVEIS E UTENSILIOS SAO PAULO	4 517.12
PROCESSAMENTO DE DADOS	164 622.28
EQUIP PARA ANALISE DE CLORO	1 623.31
BENS MOVEIS FILIAL GRAXARIA	100 904.89
MAQUINAS E EQUIP. FILIAL GRAXARIA	100 372.23
MOVEIS E UTENSILIOS FILIAL GRAXARIA	532.66
BENS INTANGIVEIS ABATEDOURO	6 553.17
DIREITO DE USO TELEFONE	5 286.99
MARCAS E PATENTES	1 266.18
BENS INTANGIVEIS FILIAL GRAXARIA	675.28
DIREITO DE USO TEL FILIAL GRAXARIA	675.28
(-) DEPRECIACAO ACUMULADA ABATEDOURO	(5 882 727.83)
VEICULOS	(3 199 037.50)
MOVEIS E UTENSILIOS	(82 368.19)
FERRAMENTAS E ACESSORIOS	(69 636.91)
MAQUINISMOS	(1 642 002.27)
INSTALACOES ELETRICAS	(29 044.91)
EQUIPAMENTOS P/ESCRITORIO	(84 911.50)
VASILHAMES E ENGRADADOS	(30 290.16)
ACESSORIOS PARA VEICULOS	(13 351.84)
MOVEIS E UTENSILIOS FIL SAO PAULO	(3 503.05)
POCO ARTESIANO	(248 717.22)
CONTRUCOES E BENFEITORIAS	(311 303.46)
OBRAS EM ANDAMENTO	(2 315.23)
PROCESSAMENTO DE DADOS	(164 622.28)
EQUIP DE ANALISE DE CLORO	(1 623.31)
(-) DEPREC. ACUMULADA FILIAL GRAXARIA	(142 121.30)
MAQS EQUIPAM.FILIAL GRAXARIA	(70 152.75)
MOVEIS E UTENS. FILIAL GRAXARIA	(532.96)
CONSTR. E BENF. FILIAL GRAXARIA	(71 435.59)
(-) AMORTIZACAO ACUMULADA	(1 268.79)
MARCAS E PATENTES	(1 268.79)
BENS COMPLEM. DIF. IPC/BTNF 90	120 494.23
EMBRAER DIF. IPC	273.94
ACOES DA ELETROBRAS DIF IPC	1 867.99
IMOVEIS N/DEST. ATIV. EMPR. - IPC	4 691.17
TERRENOS - IPC/BTNF	104 776.79
GRAXARIA C/MAQ. E EQUIPAMENTOS - IPC	5 107.23
DIREITO USO TELEFONE - IPC	3 098.55
GRAXARIA C/DIREITO USO TELEFONE IPC	678.56
<b>PASSIVO</b>	
PASSIVO	11 200 596.88
PASSIVO CIRCULANTE	36 505 628.02
FORNECEDORES	5 043 375.63
FORNECEDORES	39 077.37

## ORGANIZAÇÃO SANTA RITA DE CASSIA

Rua Clodomiro Amazonas 1422 3 ANDAR SL 37 - São Paulo - SP - 04537-900 - Fone: (11)38424338

Empresa: FRISCOCK FRIGORIFICACAO AVICULTURA INDUSTRIA E COMERCIO LTDA

CNPJ: 56.373.319/0001-17

Período: 01/06/2020 a 30/06/2020 - CONSOLIDADO

## Balanco Patrimonial

ADEMAR HABERMANN	7 384 10
ARIOVALDO AMADO DE SOUZA	1 323 00
ARTESIANA MOTORES E BOMBAS LTDA.	4 195 40
AQUARIUS COM. DERIV. PETROLEO LTDA.	2 080 00
ANTONIO E MELATO RIO CLARO ME	8 707 00
ARTIFLEX IND. COM. ARTEF. BOR. LTDA	550 00
AARON HILDBRAND E OUTROS	11 536 12
AUTO PEÇAS E MECAN. JRR GRECCHI LTDA EPP	601 75
AMONEX DO BRASIL IND E COM. LTDA	2 352 00
ALJA HOTELARIA E SERVIÇOS LTDA	308 00
ANTONIO DE SOUZA FERNANDES ME	40 00
FORNECEDORES "B"	4 103 66
BELISARINA DOS SANTOS ME	130 70
BORLEME COMERCIAL EIRELI	1 393 80
BERTOLOCINE COM. E REPAR. DE PÇAS AUTOM.	317 70
BEGAS COM. SERV. LTDA.	833 78
BOMBAS TIGRE COM. E REF. DE BOMBAS LTDA	1 427 68
FORNECEDORES "C"	220 666 11
CLEUDINEIA A G ZAVARELLO	569 95
CONF. PADARIA PAO DE OURO LTDA	3 255 13
CELSO S. BIASOTTO & CIA LTDA - ME	250 00
CARLOS VITOR BAQUIAO MARTINS	665 00
COM. MANGUEIRAS 3 R LTDA. ME	87 00
COLLYNA - P. AC. P/ABAT. AVIC. LTDA.	492 54
CHEMCO INDUSTRIA E COMERCIO LTDA.	555 25
CASTRO AUTO PECAS LTDA.	89 00
CASTELO DISTR. COM. DE BOMBAS LTDA	1 488 00
COMERCIAL ELETRO PEREZ LTDA - EPP	67 60
CARACA COM. EQUIP. ELETR. LTDA ME	107 75
COLDBRÁS SA	261 02
CENTRO DE INTEGRAÇÃO EMPR. ESCOLA - CIEF	2 987 12
CAMILA ARTHUR DE MORAES	706 00
CRISTINA COUTO SARGENTELLI DO PRADO EPP	925 00
CENTRO AUTOMOTIVO MCLAREN LTDA	300 00
CUCA LEGAL AUTO SERV. LTDA	7 777 36
CHARLES ALTEJANE E OUTRA	174 588 20
COMERCIAL SALOMÃO LTDA	67 50
CRISTINA AP. VEDOVOTO BOMFIM	20 00
CELSO SERGIO BIASOTTO E CIA LTDA	370 00
CLERI AP. JOAQUIM PEREZ	19 86
CANDIDO AVES REPRES. LTDA.	24 269 70
COPA FER COMERCIAL LTDA	747 13
FORNECEDORES "D"	24 963 04
DICOPLAST MACCRO EMBAL. I E C LTDA	21 226 84
DUTRA IMPRESS IND. COM. EXP. LTDA	536 20
DANILO BRUGNEROTTO DE ALMEIDA ME	2 500 00
DESINSECTA CONTROLE PROF. DE PRAGAS LTDA	700 00
FORNECEDORES "E"	8 449 22
ELEPIRA ELETRICIDADE LTDA	109 10
ERPLASTI IND. E COM. PLAST. EIRELI	5 679 84
ELKA COM. VISUAL LTDA	314 02
ESPIRAL PARAFUSOS E FERRAMENTAS LTDA	812 21
EDISONDA POÇOS ARTESIANOS LTDA	1 534 05

ORGANIZAÇÃO SANTA RITA DE CASSIA

Rua Clodomiro Amazonas-1422 3 ANDAR SL 37 - São Paulo - SP - 04537-900 - Fone: (11)38424338

Empresa: FRICOCK FRIGORIFICACAO AVICULTURA INDUSTRIA E COMERCIO LTDA

CNPJ: 56 373 319/0001-17

Período: 01/06/2020 a 30/06/2020 - CONSOLIDADO

## Balanco Patrimonial

	9 728 74
FORNECEDORES "F"	5 297 00
FAMA DIESEL COM DE PEÇAS LTDA	483 00
FRUJUELO & FRUJUELO COM. EQ. SEG. LTDA	200 00
FREITAS & FREITAS COM. FERRAM. LTDA	26 81
FABIO BRITZKI BORTOLOZZO E OUTRO	3 721 93
FGV IND. COM. EMB. PLASTICAS LTDA	5 277 24
FORNECEDORES "G"	400 00
GILBERTO GONCALVES DE OLIVEIRA	911 13
GODOY II - INSTRUM. AUTO CENTER LTDA	2 235 10
GC COSTA MACEDO CORREIAS AC TEC	451 00
GELA TUDO COMERCIO DE REFRIGERAÇÃO	50 00
GOES COM. MAT. P/ CONST. LTDA ME	235 00
GILVAN P. DOS SANTOS AUTOMOTIVO ME	445 01
GRESSIT REVEST. IND. E COM. LTDA	550 00
GALVANOPLASTIA SERRINHO RIO CLARO LTDA	11 119 60
FORNECEDORES "H"	889 10
HIDRAULICA S. JUDAS TADEU RC LTDA	36 00
HELCEB COMERCIAL LTDA ME	45 00
HERRERA DARIOLI COMERCIAL LTDA. ME	4 415 00
HOTEL PREMIER RIO CLARO LTDA	5 044 50
HOTEL CLARET LTDA EPP	690 00
HENRIQUE ROSSI RIO CLARO LTDA EPP	195 099 96
FORNECEDORES "I"	150 00
IVANI FRANCISCA MORENO & CIA LTDA EPP	1 331 50
IGOR BORGIANI ME	1 908 00
IER RECRUT. SEL. PESS. E SER. AP. EIRELI	149 682 48
INVISTA CREDITO E INVESTIMENTOS SA	9 839 00
ICP LATIN AM. COM. E MAN. DE EQUIPAMENTO	32 189 00
IRMANDADE STA CASA MISERICORDIA R. CLARO	120 304 04
FORNECEDORES "J"	22 335 01
JOAO ANTONIO ARIEDO E/OU	85 854 96
JOSE FLAVIO NETO E/OU	495 36
JOX ASSES. AGROPECUARIA S/C LTDA	146 00
JEFERSON FERNANDO ARAUJO	2 004 00
JOSE ANTONIO SEGALLA - RC. ME	23 09
JOSE CARLOS ARIEDO E OUTRO	1 682 00
JB COM. E RECUPERAD. PNEUS LTDA EPP	252 00
JRS CASA TECN. COM. MATS. CONSTR. LTDA	288 00
JBC ASSIST. TECN. IND. E COM. LTDA	1 370 00
JOÃO BATISTA BARBOSA PEÇAS ME	480 00
JOSIANE REISS DE OLIVEIRA REIS	1 777 01
JOSE FRANCO RIO CLARO ME	3 596 61
J.K.R. COM. MAT. ELETR. EIRELI	3 218 15
FORNECEDORES "K"	30 00
KT - FER. COM. PRODS. SIDERURG. LTDA	2 610 20
KE-TAL MALHARIA E ESTAMPARIA LTDA	577 95
K.R. COM. DE MATS. E EQUIP. ELETR. LTDA	56 849 04
FORNECEDORES "L"	150 00
LEONARDO MARTINEZ ME	895 54
LUNARDI & CIA LTDA - ME	125 00
LOJÃO DAS ESQUADRILHAS PALAMIN LTDA EPP	53 903 50
LUMA AGROAVICULA LTDA 35	1 775 00
L BISOLO COMERCIAL	

ORGANIZAÇÃO SANTA RITA DE CASSIA

Rua Godomiro Amazonas 1422 3 ANDAR SL 37 - São Paulo - SP - 04537-900 - Fone (11)38424338

Empresa: FRICOCK FRIGORIFICACAO AVICULTURA INDUSTRIA E COMERCIO LTDA

CNPJ: 56.373.319/0001-17

Período: 01/06/2020 a 30/06/2020 - CONSOLIDADO

## Balanco Patrimonial

FORNECEDORES "M"	16 776 75
MOTOR UM COM. DE AUTO PECAS LTDA	320 00
MARCELO LUIZ REBELATTO ME	790 00
MCR SOLUCOES EMPRESARIAIS LTDA	1 880 55
MARCIO ORESTES BISSOLI - EPP	68 00
MEDRADO E MEDRADO MAN. LTDA ME	1 140 00
MONOPISOS PISOS E CONST. LTDA EPP	7 400 00
MAXITOLS PREST. SERV. METROL. LTDA.	361 80
MSP DIATRIBUIDORA E IMPORTADORA DE PNEUS	1 581 90
MM LASINHO PEÇAS LTDA EPP	166 50
MAREDAÇO INOXIDAVEL LTDA	868 00
MERCURI PEÇAS E SERVIÇOS LTDA	1 900 00
MERCEARIA P4 EIRELLI EPP	280 00
MARCHISIN AFIAÇÃO DE FERRAMENTAS LTDA	20 00
FORNECEDORES "N"	19 902 18
NURION CORREIAS LTDA	3 456 20
NIVAL COB. MATS. P/ CONSTR. LTDA.	50 00
NOVA RC EDITORA ARTES GRAF. LTDA	842 00
NEWDROP QUIMICA LTDA	4 322 36
NCH BRASIL LTDA	8 703 92
NISSI COM. EMPILH. E SERVIÇOS LTDA	1 466 40
NEPIN ACESSORIOS INDS. LTDA.	480 00
NEOGRID SOFTWARE SA	351 30
NIVALDO ROBERTO NEUBAUER COMERCIO ME	230 00
FORNECEDORES "O"	472 10
OXIRIO COM. EQUIP. DE SOLDA LTDA	472 10
FORNECEDORES "P"	4 172 235 10
PANTOJA & CIA LTDA	949 10
PASCON & OCCIK LTDA.	180 00
PAPYRUS PAPELARIA DE RIO CLARO LTDA	151 90
PANRIO I C P ALIM. REPRES. EIRELI ME	1 440 00
POSTOS DE SERVIÇOS P4	1 499 95
PEDRO AP. DA CONCEIÇÃO	2 070 00
P4 AR CONDICIONADO AUTOMOTIVO EIRELI	120 00
PLUMA AGRO AVICOLA LTDA	25 161 15
PAULO ALBERTO COSTOLA MECÂNICA	3 750 00
POLIFRIGOR S/A IND E COM. DE ALIMENTOS	4 136 913 00
FORNECEDORES "R"	65 454 96
RONCOLI ROL. E RET. LTDA	1 526 57
RODINI & CIA LTDA	35 43
RALF PLASTIC IND. E COM. LTDA	7 742 80
ROBERTO ANTONIO FUSTAINI - EPP	1 800 00
RPJ COM. E ASSIST. TECN. VALV. LTDA	3 025 00
RAFAEL A. ROGERIO EPP	2 562 50
RC PONTO RELOG. LTDA ME	1 432 00
REFRICEF REFR. COM. SERV. LTDA EPP	1 027 75
RR FRANZINI NEGOCIOS E SERVIÇOS LTDA EPP	84 93
RITA PERSICHETÓ	58 00
RODRIGO RODRIGUES DE AMORIM E OUTROS	32 477 48
R R AUTOMOÇÃO E MOTORES EIRELI EPP	650 00
R4C ADMINIST. JUDICIAL LTDA	12 847 50
RAFAEL GARCIA MINE EIRELI	50 00
RUY MOREIRA JUNIOR ME	135 00

ORGANIZAÇÃO SANTA RITA DE CASSIA

Rua Clodomiro Amazonas 1422 3 ANDAR SL 37 - São Paulo - SP - 04537-900 - Fone: (11)38424338

Empresa: FRICOCK FRIGORIFICACAO AVICULTURA INDUSTRIA E COMERCIO LTDA

CNPJ: 56.373.319/0001-17

Período: 01/06/2020 a 30/06/2020 - CONSOLIDADO

## Balanco Patrimonial

FORNECEDORES "S"	20.604,46
SOFTMATIC SIST. AUTOM. INFOR. LTDA.	5.335,45
SEBAL COM. DE BALANCAS LTDA - ME	682,00
SANCASUL REFRIG. IND. E COM. LTDA	1.988,31
SEGTEC - COM. E LOC. DE EQUIP. OC. LTDA	8.173,71
SANTEC IND. DE MAQ. P/FRIGOR. LTDA	1.525,60
SÃO PAULO MINAS COM. PETRÓLEO LTDA	1.593,39
SISTEMAS ELETRÔNICOS SEG. LTDA - EPP	1.285,00
SAGA & SAGA LTDA	21,00
FORNECEDORES "T"	11.876,01
THIAGO HENRIQUE BARBOSA SALOME ME	634,34
TINN-KOL TINTAS E ADESIVOS LTDA	524,00
TELDAPA INFORMÁTICA TELECOM. LTDA	278,67
TRUCKBUS REPARAD. DE VEÍCULOS LTDA	70,00
TERRAHIDRO GERENC. AMBIENTAL LTDA	953,50
TCW VISTORIA DE VEÍCULOS AUT. LTDA EPP	130,00
TRUCK ICE REFRIGERAÇÃO LTDA	105,50
TECNO CLIP IND. COM. LTDA	9.180,00
FORNECEDORES "V"	35.697,88
VIMAM INFORMÁTICA	10.311,70
VTC - COMERCIO DE EMBAL. GERAL LTDA	195,60
VIPAR COMERCIAL LTDA ME	1.683,29
VALQUIRIA VALDETE VERDE ME	3.411,94
VETEK ELETRICIDADE LTDA	2.580,00
VITOBAT COMERCIAL LTDA	1.413,06
VECTOR LATINA LTDA	1.450,20
VANDERLEI ANTONIO CANDIDO SERVIÇOS	2.858,56
VIA VAREJO	99,90
VB TRANSP. E TURISMO LTDA	97,42
VIBRATO SERV. DE CONCRETAGEM LTDA	11.386,21
VEDIN COM. E TECNOLOGIA DE VENDAS IND. L	110,00
FORNECEDORES "W"	1.500,00
WESLEY AP. JENÓAR DE FREITAS	1.500,00
EMPRESTIMOS E FINANCIAMENTOS	6.736.655,63
OBRIGACOES DIVERSAS	6.736.655,63
BCO DO BRASIL SA C/No 40/00577-1	52.390,00
BRDESCO LEASING - C/001366403-1	409.072,24
BRDESCO LEASING SA C/001369909-0	183.173,07
BCO DO BRASIL SA - C/414.601.571-01	1.123.695,06
BCO DO BRASIL SA - C/414.601.062-9	341.620,22
BCO DO BRASIL SA - C/414.601.231-05	166.827,87
BCO BRADESCO SA C/011.030.642/11.415.404	572.186,45
BANCO ITAÚ RENEGOCIAÇÃO 14-09-18	393.592,93
BANCO SANTANDER INSTR. PART. CONF. DIVIDA	195.050,00
MUTUO FABRIZIO MARASTI	58.144,67
MUTUO MAURICIO SILVEIRA PEDREIRA	157.972,98
CONTINENTAL BANCO SECURITIZADORA S/A	288.595,19
BCO BRADESCO SALDO DEV. TRANSF. P/ CL	43.960,89
MUTUO FILIPE SILVEIRA PEDREIRA	40.000,00
RR FRANZINI NEGÓCIOS E SERVIÇOS LTDA EPP	775,22
PREMIER CAPITAL FOMENTO MERCANTIL LTDA	38.416,69
MUTUO - ANTONIO ROBERTO AMADO	99.671,15
MUTUO - WISDON CONSTRUTORA E MONTAGEM	600.000,00

ORGANIZAÇÃO SANTA RITA DE CASSIA

Rua Clodomiro Amazonas 1422 3 ANDAR SL 37 - São Paulo - SP - 04537-900 - Fone: (11)38424338

Empresa: FRICOCK FRIGORIFICACAO AVICULTURA INDUSTRIA E COMERCIO LTDA

CNPJ: 56 373 319/0001-17

Período: 01/06/2020 a 30/06/2020 - CONSOLIDADO

## Balança Patrimonial

MUTUO - WLAMIR MARCHETO	51 501 00
MUTUO - LUIS FERNANDO ORTOLAN	420 000 00
MUTUO - JOAO BATISTA	1 500 000 00
OBRIGACOES TRABALHISTAS	11 848 547 16
OBRIGACOES REMUNERATIVA	2 976 042 43
SALARIOS A PAGAR	805 499 32
FERIAS A PAGAR	310 833 00
PROCESSOS TRABALHISTAS	553 568,00
RESCISÕES A PAGAR	1 198 025 76
13º SALARIO A PAGAR	108 120 35
OBRIGACOES PREVIDENCIARIAS	8 872 504 73
INSS A RECOLHER	4 999 824 35
FGTS A RECOLHER	568 258 13
PRO RURAL A RECOLHER	3 304 422 25
OBRIGACOES TRIBUTARIAS	3 127 351 95
IMPOSTOS A RECOLHER	1 657 634 27
IRF A RECOLHER	250 389 77
IMP. MUNICIPAIS A RECOLHER	81 072 77
COFINS/CSLL/PIS - RETENCAO FONTE	9 649 86
DESONERAÇÃO A RECOLHER	1 316 521 87
TAXAS E CONTRIBUICOES	1 459 717 68
PIS A RECOLHER	769 646 84
COFINS A RECOLHER	622 733 23
CONTR. CONFEDER. E ASSISTENCIAL	77 337 61
OUTRAS OBRIGACOES A PAGAR	3 760 266 68
OBRIGACOES DIVERSAS	3 755 438 59
COMISSOES A PAGAR	3 598 17
FORÇA E LUZ A PAGAR	307 091 81
AGUA E ESGOTO A PAGAR	1 346 229 99
TELEFONES E FAX A PAGAR	1 313 45
SEGURO DE VIDA EM GRUPO	2 002 23
D A A E PARCELAMENTO ÁGUA E ESGOTO	2 053 737 10
PARCELAMENTO ELEKTRÔ SA	41 465 84
CONTAS A PAGAR	4 828 09
PENSAO ALIMENTICIA	300 00
RAPIDO SAO PAULO TRANSP. SERV. LTDA	4 528 09
BANCO SALDO NEGATIVO	1 338 88
BANCO SALDO NEGATIVO	1 338 88
Banco - Saldo Negativo	1 338 88
PROVISOES	1 870 568 12
FERIAS E ENCARGOS SOCIAIS	134 944 74
PROVISAO PARA FERIAS	134 944 74
DECIMO TERCEIRO E ENCARGO	90 387 66
PROVISAO P/ 13º SALARIO	90 387 66
PROVISAO P/ IMPOSTO DE RENDA E ADICIONAL	112 082 48
IMPOSTO DE RENDA PJ	112 082 48
PASSIVO NÃO CIRCULANTE	1 533 153 24
REFIS LEI 12996/2014 - INSS	982 363 49
PARCELAMENTO RURAL - PRR LEI 13606 PGFN	8 420 45
PARCELAMENTO FGTS	542 369 30
FORNECEDORES A LONGO PRAZO	4 117 523 97
FORNECEDORES RECUPERAÇÃO JUDICIAL	4 117 523 97
FORNECEDORES DIVERSOS	181 896 13

ORGANIZAÇÃO SANTA RITA DE CASSIA

Rua Clodomiro Amazonas 1422 3 ANDAR SL 37 - São Paulo - SP - 04537-900 - Fone: (11)38424338

Empresa: FRICOCK FRIGORIFICACAO AVICULTURA INDUSTRIA E COMERCIO LTDA

CNPJ: 56.373.319/0001-17

Período: 01/06/2020 a 30/06/2020 - CONSOLIDADO

## Balço Patrimonial

ADRIANA DE MATTEO ME	546,26
AGENCIA BACIAS PCJ	2.442,14
ALFA TRANSPORTES EIRELI	411,21
AMIL ASSIST. MEDICA INTERNACIONAL SA	10.334,98
ANTONIO EDSON MELATO RIO CLARO - ME	5.450,00
ARNON REIS ASSESSORIA	3.130,46
ASSOC. DE REPOS. FLORESTL CANTAREIRA	862,20
ASSOCIAÇÃO PAULISTA DE AVICULTURA	92.000,00
AZEVEDO & OLIVEIRA REPRESENTAÇÕES LTDA	32.610,47
CENOFISCO EDITORA DE PUBLICAÇÕES TRIBUT.	792,00
CEU AZUL ALIMENTOS LTDA	32.770,40
CONSELHO REGIONAL DE MEDICINA VETERINARI	472,83
CONVENIO PANJOTA	69.063,34
DENIS MARCHINI MARQUES	20.217,04
EPLASTI INDUSTRIA E COMERCIO DE PLASTICO	10.222,87
EUCATOR COMERCIO DE MADEIRAS E TRANSPORT	16.469,12
FERMAQ COMPRESSORES E LAVADORAS LTDA	690,00
INMETRO	1.942,25
INTELWAY TRADING DO BRASIL LTDA	3.144,30
IRMAND. STA CASA MISERICORDIA RIO CLARO	120.289,74
ITURAN SISTEMA DE MONITORAMENTO	169,00
IZAMAR-COMERCIAL INFORMATICA E CONTABIL	2.450,00
JARVIS DO BRASIL FERRAMENTAS	1.846,91
JB COMERCIO E RECUPERADORA DE PNEUS	5.530,00
JC VACCARIN E VACCARIN LTDA	900,00
JOSE ANTONIO SEGALLA RIO CLARO - ME	2.230,00
LABORATORIO SÃO LUCAS LTDA	5.015,62
LTCAT ENGENHARIA E CONSULTORIA	2.836,55
LUIZ EDUARDO MOREIRA JUNQUEIRA	112.063,19
MAM SANAVIO TRANSPORTES DE CARGAS LTDA	5.149,47
MARCOS CAVALCANTI CAMPELO	489,38
MEGAMAMUTE COMERCIO ONLINE	1.376,10
MARCOQUIMICA INDUSTRIA E COMERCIO LTDA	1.536,00
METALURGICA SCHIOPPA LTDA	2.035,11
MOTOR UM COMERCIO DE AUTO PEÇAS	2.320,00
MPM CONSULTORIA EM RECURSOS HUMANOS	4.497,46
NILTON JOSE TESSARIN	40.635,00
NUCLEO SAUDE AMBIENTAL E AGROPECUARIA	1.134,00
PATRICIA H. SCHNEIDER RODRIGUES ADVG	249.700,00
SEM PARAR	25.241,19
PRESTINOX CALDEIRA E SERVIÇOS LTDA	980,00
PROCOMP PRODUTOS E SERVIÇOS DE INFORMATI	904,01
PROTECH GR MONITORAMENTO E SERV	15.228,09
RAFAELA ROGERIO - EPP	2.674,00
REFRICEF REFRIGERAÇÃO COMERCIO E SERV	500,00
ROBERTO ANTONIO FUSTAINI	832,00
ROBERTO CARLOS MODENA - ME	1.249,00
SÃO PAULO MINAS COMERCIO DERIVADOS	2.900,00
SEGTEC COMM. LOC. EQUIP. OCUO. LTDA	6.594,90
SERASA S/A	2.990,21
SUL AMERICA MARCAS E PATENTES	1.450,00
TERRAHIDRO GERENCIAMENTO AMBIENTAL	476,75
UNIMED GUARULHOS COOP TRAB	5.301,36

## ORGANIZAÇÃO SANTA RITA DE CASSIA

Rua Clodomiro Amazonas 1422 3 ANDAR SL 37 - São Paulo - SP - 04537-900 - Fone: (11)38424338

Empresa: FRISCOCK FRIGORIFICACAO AVICULTURA INDUSTRIA E COMERCIO LTDA

CNPJ: 56.373.319/0001-17


Período: 01/06/2020 a 30/06/2020 - CONSOLIDADO

## Balanco Patrimonial

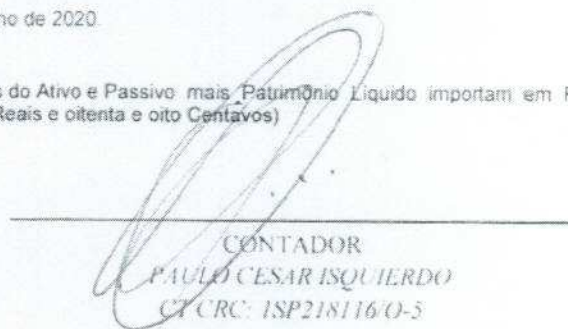
VANDERLEI ANTONIO CANDIDO SERVIÇOS	20 724 90
AMIL ASSIST MEDICA INTERNACIONAL S A	4 702 97
AMONTEF MONNTAGENS E EQUIP FRIGORIFICOS	7 600 00
BR SISTEMAS ELETRONICOS DE SEGURANÇA	748 34
CBFT CONSULTORIA AMBIENTAL LTDA	1 325 00
ECOLAB QUIMICA LTDA	13 527 00
FAMA DIESEL COMERCIO PEÇAS LTDA	2 804 00
GIROFER TACOGRAFOS LTDA	200 74
HELIFAB BOMBAS E ACESSORIOS	524 84
HUMBERTO GANDARA BAFURI	8 000 60
ICP LATIN AMERICA COM. E MAN. DE EQUIP.	7 019 00
LIBERTY SERVIÇOS EMPRESARIAIS	4 828 49
LUANA COMERCIAL DE REVEST. PLASTICOS	1 597 32
MARCELO LUIZ REBELATTO - ME	1 215 00
MARCO ANTONIO SILVEIRA PEDREIRO	2 557 974 37
NCH BRASIL LTDA	14 569 07
PB CORREIAS E ACESSORIOS EIRELI	945 61
POSTO MOLAS RIO CLARO LTDA	480 00
RALF PLASTIC INDUSTRIA E COMERCIO LTDA	18 014 35
REVISER - REVISOES E REFORMA DE MAQUINAS	48 005 07
SARATOGA SPRINGS ASSESORIA EMPRESARIAL	170 000 00
SIND DPS TRAB NAS IND DE ALIMENTAÇÃO	94 500 00
SOFTMATIC SIST AUT DE INFORMAÇÃO	1 383 48
SUL AMERICA MARCAS E PATENTES	581 77
TELEFONICA BRASIL S/A	13 334 81
VIMAN INFORMATICA LTDA	7 944 10
PATRIMONIO LIQUIDO	(25 305 031,14)
CAPITAL CORRIGIDO E RES. INC. FISCAL	727 119 44
RESERVAS DE CAPITAL	127 119 44
CORRECAO MONETARIA DE CAPITAL	126 997 40
RESERVAS INCENTIVO FISCAL	122 04
CAPITAL REALIZADO	600 000 00
QUOTISTAS RESIDENTES NO PAIS	600 000 00
RESERVAS DE LUCROS	(26 032 150 58)
LUCROS ACUMULADOS	(26 032 150 58)
AJUSTES DE EXERCICIOS ANTERIORES	639 39
LUCRO EXERCICIO ANTERIOR	2 228 898 88
PREJUIZO DO EXERCICIO	(2 308 707 43)
PREJUIZO DO EXERCICIO ANTERIOR	(25 952 981 40)

Rio Claro, 30 de junho de 2020.

Reconhecemos a exatidão do presente Balanco Patrimonial, cujos valores do Ativo e Passivo mais Patrimonio Liquido importam em R\$ 11.200.596,88 (onze milhões, duzentos mil, quinhentos e noventa e seis Reais e oitenta e oito Centavos)



SÓCIO-GERENTE  
MARCO ANTONIO SILVEIRA PEDREIRA  
CPF: 045.794.888-49



CONTADOR  
PAULO CESAR ISQUIERDO  
CRC: ISP218116/O-5

ORGANIZAÇÃO SANTA RITA DE CASSIA

Rua Clódomiro Amazonas, 1422 3 ANDAR SL 37 - São Paulo - SP - 04537-900 - Fone: (11)38424338

Empresa: FRICOCK FRIGORIFICACAO AVICULTURA INDUSTRIA E COMERCIO LTDA

CNPJ: 56.373.319/0001-17

Período: 01/06/2020 a 30/06/2020 - CONSOLIDADO

**Demonstração do Resultado do Exercício**

<i>Receitas Brutas</i>		2.779.121,14 C
VENDAS DE FRANGOS ABATIDOS		
<b>Total</b>		2.779.121,14 C
<i>(-) Deduções</i>		598,79 D
(1) DEVOLUCAO VENDAS FRANGOS		194.213,86 D
I C M S		136.570,47 C
(2) RECUPERACAO I C M S		
<b>Total</b>		58.242,18 D
<b>= Receita Líquida</b>		<b>2.720.878,96 C</b>
<i>(-) Custos</i>		2.021.245,26 D
CUSTO DE MERCADORIA VENDIDA		
<b>Total</b>		2.021.245,26 D
<b>= Lucro Bruto</b>		<b>699.633,70 C</b>
<i>(-) Despesas Administrativas</i>		51.583,24 D
CUSTO PESSOAL ADMINISTRATIVO		437,47 D
ENERGIA ELETRICA		8.071,83 D
MANUTENCAO ESCRITORIO		150,00 D
DESPESAS C/VEICULOS		13.541,56 D
DESPESAS C/VIAGENS		3.285,72 D
COMUNICACOES		721,85 D
DEPRECIACAO ADMINISTRACAO		974,84 D
MANUTENCAO DE TELEFONES PECAS		1.529,44 D
ASSESSORIA CONTABIL E JURIDICA		1.571,44 D
COMBUSTIVEIS E LUBRIFICANTES		120,00 D
IMPOSTOS, TAXAS E CONTRIBUICOES		183,10 D
CORREIOS E TELEGRAFOS		110,20 D
AGUA		38.565,51 D
SERV. CONTRATADOS P.J		102,01 D
DESPESAS COM CARTORIO		
<b>Total</b>		120.948,01 D
<i>(-) Despesas com Vendas</i>		3.652,56 D
COMISSOES S/ VENDAS P J		2.761,90 D
DEPRECIACAO COMERCIAL		283,73 D
DESPESAS C/VIAGENS		898,50 D
CÓDIGO DE BARRAS		
<b>Total</b>		7.597,09 D
<i>Despesas Financeiras</i>		9.347,52 D
DESPESAS BANCARIAS		4.441,08 D
JUROS DE MORA PAGOS		5.505,96 D
DESCONTOS CONCEDIDOS		0,98 D
MULTAS E JUROS		249,34 D
I O F		2.950,50 D
DESPESAS C/ COBRANÇA		738,55 D
JUROS C/ DESC DUPLI		
<b>Total</b>		23.233,73 D
<i>(-) Despesas Gerais</i>		120,00 D
MANUTENÇÃO RELÓGIO PONTO		350,00 D
MANUTENCAO DE VEICULOS		1.637,60 D
DESPESAS COM VIAGENS		245,00 D
PNEUS CAMARAS E PROTETORES		
<b>Total</b>		2.342,50 D

**ORGANIZAÇÃO SANTA RITA DE CASSIA**

Rua Clodomiro Amazonas 1422 3 ANDAR SL 37 - São Paulo - SP - 04537-900 - Fone: (11)38424338

Razão Social: FRISCOCK FRIGORIFICACAO AVICULTURA INDUSTRIA E COMERCIO LTDA

CNPJ: 56.373.319/0001-17

Período: 01/06/2020 a 30/06/2020 - CONSOLIDADO

## Demonstração do Resultado do Exercício

<b>(-) Outras Despesas Operacionais</b>		154.837,62 D
CUSTO PESSOAL PRODUCAO		4.523,22 D
ENCARGOS SOCIAIS		60.629,27 D
ENERGIA ELETRICA		12.977,47 D
MANUTENCAO E REPAROS IMOVEIS		874,90 D
EPIS MATERIAL SEGURANCA TRABALHO		67,66 D
IMPOSTOS E TAXAS		95.426,18 D
CONSUMO DE AGUA		24,88 D
FRETES E CARRETOS		1.469,04 D
DEPRECIACAO EQUIP PRODUCAO		359,00 D
LUBRIFIC E COMBUST P/ MAQUINAS		43.976,44 D
MANUTENCAO DE MAQUINAS		2.489,39 D
REFEICOES E LANCHES		1.687,00 D
MATERIAIS ELETRICOS		15.379,71 D
MATERIAL DE LIMPEZA E HIGIENE		1.385,16 D
SERV. CONTRATADOS P.J.		3.977,86 D
VALE TRANSPORTE		499,00 D
MEDICAMENTOS FARMACIA		98,60 D
UNIFORMES E VESTUARIOS		27.579,46 D
DESONERACAO DA FOLHA		2.400,00 D
ALUGUEL EQUIPAMENTOS		6.342,71 D
CUSTO PESSOAL		10.677,19 D
CUSTO PESSOAL GRAXARIA		56.908,34 D
CUSTO PESSOAL		9.843,08 D
MANUTENCAO DE VEICULOS		14.333,83 D
DESPESAS COM VIAGENS		6.434,31 D
LICENCIAMENTO DE VEICULOS		2.393,00 D
PNEUS CAMARAS E PROTETORES		27.914,86 D
COMBUSTIVEL E LUBRIFICANTES		
<b>Total:</b>		<b>565.486,88 D</b>
<b>(+) Receitas Financeiras</b>		3.990,53 C
JUROS RECEBIDOS		104,23 C
DESCONTOS OBTIDOS		
<b>Total:</b>		<b>4.094,76 C</b>
= Prejuízo Operacional		15.881,75 D
= Prejuízo Contábil Líquido antes da Contribuição Social		15.881,75 D
= Prejuízo Contábil Líquido antes do Imposto de Renda		15.881,75 D
= Prejuízo		15.881,75 D
= Prejuízo Líquido do Período		15.881,75 D

Rio Claro, 30 de junho de 2020.



SÓCIO-GERENTE  
MARCO ANTONIO SILVEIRA PEDREIRA  
CPF: 045.794.888-49



CONTADOR  
PAULO CESAR ISQUIERDO  
CT CRC: ISP218116/O-5

ORGANIZAÇÃO SANTA RITA DE CASSIA

Rua Clodomiro Amazonas 1422 3 ANDAR SL 37 - São Paulo - SP - 04537-900 - Fone. (11)38424338

Empresa: MARCO ANTONIO SILVEIRA PEDREIRA E OUTRA

CPF: 04579488849


Período: 01/06/2020 a 30/06/2020

**Balanco Patrimonial**

<b>ATIVO</b>		
ATIVO		12 800 600 81
ATIVO CIRCULANTE		290 532 27
ATIVO REALIZAVEL A C/ PRAZO		290 532 27
CLIENTES		290 532 27
DUPLICATAS A RECEBER C/ GRANJA		290 532 27
ATIVO PERMANENTE		12 510 068 54
IMOBILIZADO		12 510 068 54
BENS IMOVEIS C/ ABATEDOURO		12 460 068 54
IMOVEL - SITIO		250 000 00
GALPÕES E EQUIPAMENTOS		12 210 068 54
BENS MÓVEIS C/ ABATEDOURO		50 000 00
VEICULOS		50 000 00
<b>PASSIVO</b>		
PASSIVO		12 800 600 81
PASSIVO CIRCULANTE		7 482 432 39
FORNECEDORES		501 131 43
FORNECEDORES		501 131 43
FORNECEDORES		501 131 43
EMPRESIMOS E FINANCIAMENTOS		5 639 468 37
OBRIGACOES DIVERSAS		5 639 468 37
EMPRESIMOS BANCARIOS		5 639 468 37
OBRIGACOES TRABALHISTAS		1 341 517 59
OBRIGACOES REMUNERATIVA		617 959 48
SALARIOS A PAGAR		309 602 17
13º SALARIO A PAGAR		36 583 13
ACORDOS TRABALHISTA		271 774 18
OBRIGACOES PREVIDENCIARIAS		723 558 11
INSS A RECOLHER		552 848 07
FGTS A RECOLHER		170 710 04
OUTRAS OBRIGACOES A PAGAR		315 00
CONTAS A PAGAR		315 00
MENSALIDADE SINDICATO		315 00
PATRIMONIO LIQUIDO		5 318 168 42
RESERVAS DE LUCROS		5 318 168 42
LUCROS ACUMULADOS		6 254 416 49
LUCRO EXERCICIO ANTERIOR		6 736 835 91
PREJUIZO DO EXERCICIO		(482 419 42)
PREJUIZO ACUMULADO		(936 248 07)
PREJUIZO DO EXERCICIO ANTERIOR		(936 248 07)

Rio Claro, 30 de junho de 2020.

Reconhecemos a exatidão do presente Balanco Patrimonial, cujos valores do Ativo e Passivo mais Patrimonio Liquido importam em R\$ 12 800 600,81 (doze milhoes e oitocentos mil e seiscentos Reais e oitenta e um Centavos)



Sócio

MARCO ANTONIO SILVEIRA PEDREIRA

CPF: 045.794.888-49



CONTADOR

PAULO CESAR ISQUIERDO

CTCRC: 1SP218116/0-5

ORGANIZAÇÃO SANTA RITA DE CASSIA

Rua Clodomiro Amazonas 1422 3 ANDAR SL 37 - São Paulo - SP - 04537-900 - Fone: (11)38424338

Este documento é cópia do original, assinado digitalmente por FERNANDO FERREIRA CASTELLANI e Tribunal de Justiça do Estado de São Paulo, protocolado em 06/11/2020 às 16:44, sob o número WRCO20701126388. Para conferir o original, acesse o site <https://esaj.tjsp.jus.br/pastadigital/pg/abrirConferenciaDocumento.do>, informe o processo 0001425-89.2020.8.26.0510 e código 5tCoy3Vs.

Empresa: MARCO ANTONIO SILVEIRA PEDREIRA E OUTRA


CPF: 04579488849

Período: 01/06/2020 a 30/06/2020

**Demonstração do Resultado do Exercício**

(-) Outras Despesas Operacionais		
CUSTO PESSOAL PRODUCAO		2.879,86 D
	<b>Total:</b>	<b>2.879,86 D</b>
= Prejuízo Operacional		2.879,86 D
= Prejuízo Contábil Líquido antes da Contribuição Social		2.879,86 D
= Prejuízo Contábil Líquido antes do Imposto de Renda		2.879,86 D
= Prejuízo		2.879,86 D
= Prejuízo Líquido do Período		2.879,86 D

Rio Claro, 30 de junho de 2020.



Sócio

MARCO ANTONIO SILVEIRA PEDREIRA

CPF: 045.794.888-49



CONTADOR

PAULO CESAR ISQUIERDO

CT CRC: 1SP218116/O-5

**ORGANIZAÇÃO SANTA RITA DE CASSIA**

Rua Clodomiro Amazonas 1422 3 ANDAR SL 37 - São Paulo - SP - 04537-900 - Fone (11)38424338

Este documento é cópia do original, assinado digitalmente por FERNANDO FERREIRA CASTELLANI e Tribunal de Justiça do Estado de São Paulo, protocolado em 06/11/2020 às 16:44, sob o número WRCO20701126388. Para conferir o original, acesse o site <https://esaj.tjsp.jus.br/pastadigital/pg/abrirConferenciaDocumento.do>, informe o processo 0001425-89.2020.8.26.0510 e código 5tCoy3Vs.

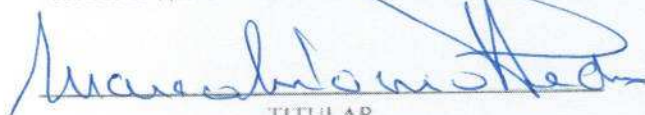
Empresa: MARCO ANTONIO SILVEIRA PEDRIRA  
 CPF: 04579488849  
 Período: 01/06/2020 a 30/06/2020

**Balanco Patrimonial**

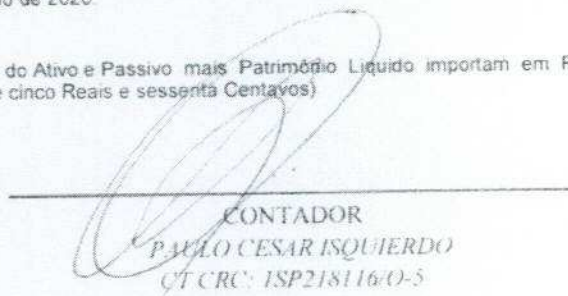
<b>ATIVO</b>		
ATIVO		4 390 825.60
ATIVO PERMANENTE		4 390 825.60
IMOBILIZADO		4 390 825.60
BENS IMOVEIS C/ ABATEDOURO		4 390 825.60
GALPÕES E EQUIPAMENTOS		4 287 641.85
INSTALAÇÕES AVICOLAS		103 183.75
<b>PASSIVO</b>		
PASSIVO		4 390 825.60
PASSIVO CIRCULANTE		2 960 398.91
FORNECEDORES		1 302 418.69
FORNECEDORES		1 302 418.69
FORNECEDORES		1 302 418.69
EMPRESTIMOS E FINANCIAMENTOS		35 400.00
OBRIGACOES DIVERSAS		35 400.00
EMPRESTIMOS BANCARIOS		35 400.00
OBRIGACOES TRABALHISTAS		1 620 058.83
OBRIGACOES REMUNERATIVA		625 800.86
SALARIOS A PAGAR		161 195.05
RESCISÕES A PAGAR		112 478.85
13º SALARIO A PAGAR		48 884.73
ACORDOS TRABALHISTA		303 242.25
OBRIGACOES PREVIDENCIARIAS		994 257.95
I.N.S.S. A RECOLHER		772 650.50
F.G.T.S. A RECOLHER		221 607.45
OBRIGACOES TRIBUTARIAS		2 521.39
IMPOSTOS A RECOLHER		2 500.39
IR.F. A RECOLHER		2 500.39
TAXAS E CONTRIBUICOES		21.00
CONTR. CONFEDER. E ASSISTENCIAL		21.00
PATRIMONIO LIQUIDO		1 430 426.69
RESERVAS DE LUCROS		1 430 426.69
LUCROS ACUMULADOS		2 237 434.17
LUCRO EXERCICIO ANTERIOR		2 991 124.00
PREJUIZO DO EXERCICIO		(753 689.83)
PREJUIZO ACUMULADO		(807 007.48)
PREJUIZO ANTERIOR		(807 007.48)

Rio Claro, 30 de junho de 2020.

Reconhecemos a exatidão do presente Balanco Patrimonial, cujos valores do Ativo e Passivo mais Patrimônio Líquido importam em R\$ 4 390 825.60 (quatro milhões, trezentos e noventa mil, oitocentos e vinte e cinco Reais e sessenta Centavos)



TITULAR  
 MARCO ANTONIO SILVEIRA PEDREIRA  
 CPF: 045.794.888-49



CONTADOR  
 PAULO CESAR ISQUIERDO  
 CT CRC: 1SP218116/0-5

ORGANIZAÇÃO SANTA RITA DE CASSIA

Rua Clodomiro Amazonas 1422 3 ANDAR SL 37 - São Paulo - SP - 04537-900 - Fone (11)38424338

Este documento é cópia do original, assinado digitalmente por FERNANDO FERREIRA CASTELLANI e Tribunal de Justiça do Estado de São Paulo, protocolado em 06/11/2020 às 16:44, sob o número WRCO20701126388. Para conferir o original, acesse o site <https://esaj.tjsp.jus.br/pastadigital/pg/abrirConferenciaDocumento.do>, informe o processo 0001425-89.2020.8.26.0510 e código KDYbvVqgh.

Empresa: MARCO ANTONIO SILVEIRA PEDRIRA

CPF: 04579488849

Período: 01/06/2020 a 30/06/2020

**Demonstração do Resultado do Exercício**

(-) Despesas Tributárias		214,56 D
INSS TERCEIROS		
<b>Total</b>		<b>214,56 D</b>
(-) Outras Despesas Operacionais		9.431,89 D
CUSTO PESSOAL PRODUCAO		
<b>Total</b>		<b>9.431,89 D</b>
= Prejuízo Operacional		9.646,45 D
= Prejuízo Contábil Líquido antes da Contribuição Social		9.646,45 D
= Prejuízo Contábil Líquido antes do Imposto de Renda		9.646,45 D
= Prejuízo		9.646,45 D
= Prejuízo Líquido do Período		9.646,45 D

Rio Claro, 30 de junho de 2020.



TITULAR  
MARCO ANTONIO SILVEIRA PEDREIRA  
CPF: 045.794.888-49



CONTADOR  
PAULO CESAR ISQUIERDO  
CTCRC: 1SP218116/O-5

ORGANIZAÇÃO SANTA RITA DE CASSIA

Rua Clodomiro Amazonas 1422 3 ANDAR SL 37 - São Paulo - SP - 04537-900 - Fone: (11)38424338

A S CAMPOLI

**BALANCETE ANALÍTICO**

0530 FRISCOCK FRIGORIFICACAO AVICULTURA INDUSTRIA E COMERCIO EIRELI

CNPJ: 56.373.319/0001-17

FOLHA: 000001

DATA: 15/09/2020

MÊS/ANO: 07/2020

CONTA	DESCRIÇÃO	SDO. ANTERIOR	DÉBITO	CRÉDITO	SDO. ATUAL
1 - Ativo		8.034.590,93 D	7.783.630,84	7.801.696,48	8.016.525,29 D
1.1 - Ativo Circulante		5.236.822,77 D	7.778.930,84	7.801.696,48	5.214.057,13 D
1.1.01 - Disponível		40.292,93 D	1.633.274,34	1.672.141,26	1.426,01 D
1.1.01.01 - Caixa		8.262,39 D	41.943,97	32.744,49	17.461,87 D
(0000000001) 0001 - Caixa Geral		8.262,39 D	41.943,97	32.744,49	17.461,87 D
1.1.01.02 - Bancos Conta Movimento		32.030,54 D	1.591.330,37	1.639.396,77	16.035,86 C
(0000000002) 0001 - Sicoob Crediguaçu		1.217,64 C	1.336.491,58	1.351.847,58	16.573,64 C
(0000000003) 0002 - Sicoob Unimais		1,24 C	0,00	0,00	1,24 C
(0000000004) 0003 - Caixa Economica Federal		33.106,32 D	254.838,79	287.549,19	395,92 D
(0000000008) 0007 - Banco Itau		143,10 D	0,00	0,00	143,10 D
1.1.02 - Contas a Receber		1.422.049,73 D	3.040.934,02	3.037.937,13	1.425.046,62 D
1.1.02.01 - Duplicatas a Receber		1.712.382,52 D	3.040.934,02	3.037.937,13	1.715.379,41 D
(0000000018) 0001 - Clientes Diversos		1.813.373,44 D	1.215.199,73	1.062.573,67	1.965.999,50 D
(0000000019) 0002 - Outros Clientes a Receber		100.990,92 C	1.825.734,29	1.975.363,46	250.620,09 C
1.1.02.02 - (-) Duplicatas Dscontadas		290.332,79 C	0,00	0,00	290.332,79 C
(0000000023) 0001 - (-) Duplicatas Descontadas		290.332,79 C	0,00	0,00	290.332,79 C
1.1.03 - Outros Creditos		3.627.231,31 D	558.091,64	544.784,33	3.640.538,62 D
1.1.03.03 - Adiantamento a Fornecedores		3.490.660,84 D	9.090,00	8.073,90	3.491.676,94 D
(0000000037) 0001 - Adiantamento a Fornecedores		3.490.660,84 D	0,00	0,00	3.490.660,84 D
(0000000501) 0006 - Vegas Card		0,00	9.090,00	8.073,90	1.016,10 D
1.1.03.07 - Tributos e Contrib a Recuperar		136.570,47 D	549.001,64	536.710,43	148.861,68 D
(0000000050) 0006 - ICMS a Recuperar		136.570,47 D	549.001,64	536.710,43	148.861,68 D
1.1.04 - Estoques		147.248,80 D	2.546.630,84	2.546.833,76	147.045,88 D
1.1.04.01 - Mercadorias, Produtos e Insumos		147.248,80 D	2.546.630,84	2.546.833,76	147.045,88 D
(0000000055) 0001 - Materias Primas		0,00	2.506.680,50	2.506.680,50	0,00
(0000000056) 0002 - Material Secundário de Produção		10.568,22 D	0,00	8.012,33	4.555,89 D
(0000000059) 0005 - Embalagens		62.148,89 D	39.950,34	30.472,46	71.626,77 D
(0000000061) 0007 - Produtos Acabados		74.531,69 D	0,00	3.668,47	70.863,22 D
1.2 - Ativo Nao Circulante		2.797.768,16 D	4.700,00	0,00	2.802.468,16 D
1.2.01 - Realizavel a Longo Prazo		1.517.201,26 D	0,00	0,00	1.517.201,26 D
1.2.01.01 - Creditos e Valores		98.897,58 D	0,00	0,00	98.897,58 D
(0000000070) 0001 - Duplicatas a Receber		10.000,00 D	0,00	0,00	10.000,00 D
(0000000071) 0002 - Adiantamentos Diversos		65.810,41 D	0,00	0,00	65.810,41 D
(0000000076) 0500 - Empréstimo de Terceiros		23.087,17 D	0,00	0,00	23.087,17 D
1.2.01.04 - Aplicacoes Financeiras		69.987,05 D	0,00	0,00	69.987,05 D
(0000000082) 0001 - Aplicacoes Financeiras		69.987,05 D	0,00	0,00	69.987,05 D
1.2.01.05 - Depositos Judiciais		1.239.016,98 D	0,00	0,00	1.239.016,98 D
(0000000083) 0001 - Depositos Judiciais		1.239.016,98 D	0,00	0,00	1.239.016,98 D
1.2.01.09 - Consorcios		109.299,65 D	0,00	0,00	109.299,65 D
(0000000092) 0001 - Consorcios		109.299,65 D	0,00	0,00	109.299,65 D
1.2.02 - Investimentos		9.165,50 D	0,00	0,00	9.165,50 D
1.2.02.01 - Controladas e Colgadas		9.165,50 D	0,00	0,00	9.165,50 D
(0000000097) 0001 - Soc Controladas e Colgadas		9.165,50 D	0,00	0,00	9.165,50 D
1.2.03 - Imobilizado		1.271.401,40 D	4.700,00	0,00	1.276.101,40 D

A S CAMPOLI

**BALANCETE ANALÍTICO**

0530 FRISCOCK FRIGORIFICACAO AVICULTURA INDUSTRIA E COMERCIO EIRELI

CNPJ: 56.373.319/0001-17

FOLHA: 000002

DATA: 15/09/2020

MÊS/ANO: 07/2020

CONTA	DESCRIÇÃO	SDO. ANTERIOR	DÉBITO	CRÉDITO	SDO. ATUAL
1.2.03.01	Bens Tangíveis Custo	7.292.493,66 D	4.700,00	0,00	7.297.193,66 D
(0000000100)	0001 - Terrenos	108.451,83 D	0,00	0,00	108.451,83 D
(0000000102)	0003 - Edificações	581.455,03 D	0,00	0,00	581.455,03 D
(0000000103)	0004 - Instalações	344.387,83 D	0,00	0,00	344.387,83 D
(0000000104)	0005 - Máquinas e Equipamentos	2.156.027,05 D	3.300,00	0,00	2.159.327,05 D
(0000000105)	0008 - Ferramentas	74.312,19 D	0,00	0,00	74.312,19 D
(0000000106)	0007 - Computadores e Periféricos	164.622,28 D	0,00	0,00	164.622,28 D
(0000000107)	0008 - Móveis e Utensílios	181.871,14 D	1.400,00	0,00	183.271,14 D
(0000000108)	0009 - Veículos	3.516.001,10 D	0,00	0,00	3.516.001,10 D
(0000000110)	0011 - Outras Imobilizações	29.086,89 D	0,00	0,00	29.086,89 D
(0000000111)	0012 - Imobilizações em Andamento	15.784,09 D	0,00	0,00	15.784,09 D
(0000000112)	0999 - Bens IPC/BTNF	120.494,23 D	0,00	0,00	120.494,23 D
1.2.03.02	Depreciação Acumulada	6.027.051,92 C	0,00	0,00	6.027.051,92 C
(0000000114)	0002 - (-) Edificações	384.352,04 C	0,00	0,00	384.352,04 C
(0000000115)	0003 - (-) Instalações	276.617,24 C	0,00	0,00	276.617,24 C
(0000000116)	0004 - (-) Máquinas e Equipamentos	1.708.236,95 C	0,00	0,00	1.708.236,95 C
(0000000117)	0005 - (-) Ferramentas	98.014,33 C	0,00	0,00	98.014,33 C
(0000000118)	0006 - (-) Computadores e Periféricos	164.622,28 C	0,00	0,00	164.622,28 C
(0000000119)	0007 - (-) Móveis e Utensílios	169.391,14 C	0,00	0,00	169.391,14 C
(0000000120)	0008 - (-) Veículos	3.225.817,94 C	0,00	0,00	3.225.817,94 C
1.2.03.04	Intangível	7.228,45 D	0,00	0,00	7.228,45 D
(0000000122)	0001 - Direito Uso Software	5.962,27 D	0,00	0,00	5.962,27 D
(0000000123)	0002 - Marcas e Patentes	1.266,18 D	0,00	0,00	1.266,18 D
1.2.03.05	Amortização Acumulada	1.268,79 C	0,00	0,00	1.268,79 C
(0000000496)	0002 - (-) Marcas e Patentes	1.268,79 C	0,00	0,00	1.268,79 C
2 - Passivo		8.989.824,87 C	1.468.033,31	1.641.569,71	8.163.361,07 C
2.1 - Passivo Circulante		25.433.683,94 C	1.468.033,31	1.641.569,71	25.607.200,34 C
2.1.01 - Empréstimos e Financiamentos		4.002.777,19 C	31.132,39	0,00	3.971.644,80 C
2.1.01.01 - Empréstimos de Curto Prazo		3.410.531,88 C	31.132,39	0,00	3.379.399,49 C
(0000000133)	0004 - Continental Banco Fomento	516.459,42 C	31.132,39	0,00	485.327,03 C
(0000000134)	0005 - Banco Bradesco	572.186,45 C	0,00	0,00	572.186,45 C
(0000000135)	0006 - Banco do Brasil	1.684.533,15 C	0,00	0,00	1.684.533,15 C
(0000000136)	0007 - Banco Itau	393.592,93 C	0,00	0,00	393.592,93 C
(0000000137)	0008 - Banco Santander	195.060,00 C	0,00	0,00	195.060,00 C
(0000000138)	0009 - Premier Capital	48.673,36 C	0,00	0,00	48.673,36 C
(0000000497)	0010 - Nossa Caixa	26,57 C	0,00	0,00	26,57 C
2.1.01.02 - Financiamentos de Curto Prazo		592.245,31 C	0,00	0,00	592.245,31 C
(0000000141)	0003 - Leasing a Pagar	592.245,31 C	0,00	0,00	592.245,31 C
2.1.02 - Fornecedores		1.461.446,91 C	806.996,20	1.023.113,05	1.677.563,76 C
2.1.02.01 - Fornecedores Nacionais		1.461.446,91 C	806.996,20	1.023.113,05	1.677.563,76 C
(0000000147)	0001 - Fornecedores Nacionais	1.461.446,91 C	806.996,20	1.023.113,05	1.677.563,76 C
2.1.03 - Obrigações a Recolher		12.842.267,48 C	616.098,92	618.456,68	12.844.625,22 C
2.1.03.01 - Impostos e Contribuições a Recolher		5.062.284,51 C	218.494,68	214.713,98	5.058.503,81 C
(0000000150)	0001 - IRPJ a Recolher	110.567,20 C	0,00	0,00	110.567,20 C
(0000000153)	0004 - PIS a Recolher	762.427,95 C	0,00	0,00	762.427,95 C
(0000000154)	0005 - COFINS a Recolher	615.203,21 C	0,00	0,00	615.203,21 C
(0000000155)	0006 - ICMS a Recolher	0,00	212.713,39	212.713,39	0,00
(0000000156)	0007 - ISS a Recolher	80.072,26 C	37,87	0,00	80.034,39 C
(0000000157)	0008 - IRRF s/ Salários e Pro labore a Rec	209.447,34 C	4.994,10	2.000,57	206.453,81 C
(0000000160)	0011 - PIS/COFINS/CSLL Retido Recolher	7.167,90 C	749,30	0,00	6.418,60 C
(0000000162)	0013 - Pro Rural a Recolher	3.277.398,65 C	0,00	0,00	3.277.398,65 C

A S CAMPOLI

**BALANCETE ANALÍTICO**

0530 FRICOCK FRIGORIFICACAO AVICULTURA INDUSTRIA E COMERCIO EIRELI

CNPJ: 56.373.319/0001-17

FOLHA: 000003

DATA: 15/09/2020

MÊS/ANO: 07/2020

CONTA	DESCRIÇÃO	SDO. ANTERIOR	DÉBITO	CRÉDITO	SDO. ATUAL
2.1.03.03	Obrigações Trabalhistas	2.338.640,30 C	395.423,75	328.398,59	2.271.615,14 C
(0000000178)	0001 - Salarios a Pagar	1.073.127,96 C	379.388,64	289.696,45	983.435,77 C
(0000000181)	0004 - Pensao Alimenticia a Pagar	1.446,31 C	1.446,31	1.446,31	1.446,31 C
(0000000182)	0005 - 13-Salario a Pagar	108.120,35 C	0,00	0,00	108.120,35 C
(0000000184)	0007 - Rescisões a Pagar	1.155.945,68 C	14.588,80	37.255,83	1.178.612,71 C
2.1.03.04	Encargos Sociais	5.441.342,67 C	2.180,51	75.344,11	5.514.506,27 C
(0000000186)	0001 - INSS a Recolher	3.524.344,33 C	2.180,51	22.973,29	3.545.137,11 C
(0000000187)	0002 - FGTS a Recolher	588.172,85 C	0,00	22.246,74	590.419,59 C
(0000000189)	0004 - Contribuicao Assistencial a Recolher	77.337,61 C	0,00	0,00	77.337,61 C
(0000000192)	0007 - CPRB a Recolher	1.271.487,88 C	0,00	30.124,08	1.301.611,96 C
2.1.04	Outras Obrigações	7.127.172,36 C	13.805,80	0,00	7.113.366,56 C
2.1.04.01	Contas a Pagar	4.147.094,65 C	13.805,80	0,00	4.133.288,85 C
(0000000200)	0002 - Telefones a Pagar	129,22 C	77,08	0,00	52,16 C
(0000000201)	0003 - Consignado a Pagar	3,29 C	0,00	0,00	3,29 C
(0000000202)	0004 - Energia Eletrica a Pagar	472.025,63 C	12.989,85	0,00	459.035,98 C
(0000000204)	0006 - Agua e Esgoto a Pagar	3.116.565,70 C	0,00	0,00	3.116.565,70 C
(0000000205)	0007 - Fretes e Carretos a Pagar	1.187,51 C	739,09	0,00	448,42 C
(0000000207)	0009 - Indenizaçoesa Pagar	557.183,30 C	0,00	0,00	557.183,30 C
2.1.04.03	Partes Relacionadas	2.980.077,71 C	0,00	0,00	2.980.077,71 C
(0000000215)	0004 - Mutuos a Pagar	2.980.077,71 C	0,00	0,00	2.980.077,71 C
2.2	Passivo Nao Circulante	5.929.520,20 C	0,00	0,00	5.929.520,20 C
2.2.02	Fornecedores	4.117.523,97 C	0,00	0,00	4.117.523,97 C
2.2.02.01	Fornecedores Nacionais	4.117.523,97 C	0,00	0,00	4.117.523,97 C
(0000000240)	0001 - Fornecedores Recuperação	4.117.523,97 C	0,00	0,00	4.117.523,97 C
2.2.03	Outras Obrigações	1.811.996,23 C	0,00	0,00	1.811.996,23 C
2.2.03.01	Parcelamento de impostos	1.811.996,23 C	0,00	0,00	1.811.996,23 C
(0000000244)	0004 - Parcelamento PIS	278.842,99 C	0,00	0,00	278.842,99 C
(0000000248)	0008 - Parcelamento Previdencia Social	982.363,49 C	0,00	0,00	982.363,49 C
(0000000251)	0011 - Parcelamento Pro Rural	8.420,45 C	0,00	0,00	8.420,45 C
(0000000252)	0012 - Parcelamento FGTS	542.369,30 C	0,00	0,00	542.369,30 C
2.3	Patrimonio Liquido	22.373.359,47 D	0,00	0,00	22.373.359,47 D
2.3.01	Capital Social	600.000,00 C	0,00	0,00	600.000,00 C
2.3.01.01	Capital Social Subscrito	600.000,00 C	0,00	0,00	600.000,00 C
(0000000259)	0001 - Capital Subscrito	600.000,00 C	0,00	0,00	600.000,00 C
2.3.02	Reservas	127.119,44 C	0,00	0,00	127.119,44 C
2.3.02.03	Reservas de Lucros	127.119,44 C	0,00	0,00	127.119,44 C
(0000000272)	0005 - Reserva Especial	126.997,40 C	0,00	0,00	126.997,40 C
(0000000273)	0006 - Reserva de Incentivos Fiscais	122,04 C	0,00	0,00	122,04 C
2.3.03	Lucros ou Prejuizos Acumulados	23.100.478,91 D	0,00	0,00	23.100.478,91 D
2.3.03.01	Lucros ou Prejuizos Acumulados	23.100.478,91 D	0,00	0,00	23.100.478,91 D
(0000000274)	0001 - Lucros Acumulados	2.228.898,86 C	0,00	0,00	2.228.898,86 C
(0000000275)	0002 - (-) Prejuizos Acumulados	25.330.017,16 D	0,00	0,00	25.330.017,16 D
(0000000277)	0004 - Ajustes de Exercicios Anteriores	639,39 C	0,00	0,00	639,39 C
3	Contas de Resultado - Receitas	8.510.001,58 C	244.575,79	3.046.564,11	11.311.989,90 C
3.1	Receitas Operacionais	8.479.133,58 C	244.575,79	3.043.425,79	1.277.983,58 C
3.1.01	Receita Bruta de Vendas e Serviços	9.236.456,32 C	0,00	3.040.574,02	2.277.030,34 C
3.1.01.01	Receita Bruta de Vendas	9.236.456,32 C	0,00	3.040.574,02	2.277.030,34 C
(0000000279)	0001 - Venda de Produtos - Merc Interno	9.236.456,32 C	0,00	3.040.574,02	2.277.030,34 C

Este documento é cópia do original, assinado digitalmente por FERNANDO FERREIRA CASTELLANI e Tribunal de Justica do Estado de Sao Paulo, protocolado em 06/11/2020 às 16:44, sob o número WRCO20701126388 Para conferir o original, acesse o site https://esaj.tjsp.jus.br/pastadigital/pg/abrirConferenciaDocumento.do, informe o processo 0001425-89.2020.8.26.0510 e código IEWLKCYC.

A S CAMPOLI

**BALANCETE ANALÍTICO**

0530 FRISCOCK FRIGORIFICACAO AVICULTURA INDUSTRIA E COMERCIO EIRELI

CNPJ: 56.373.319/0001-17

FOLHA: 000004

DATA: 15/09/2020

MÊS/ANO: 07/2020

CONTA	DESCRIÇÃO	SDO. ANTERIOR	DÉBITO	CRÉDITO	SDO. ATUAL
3.1.02 - (-) Dedução Receita Bruta		763.731,57 D	244.575,79	0,00	1.008.307,36 D
3.1.02.01 - (-) Cancelamento e Devoluções		26.408,47 D	1.738,32	0,00	28.146,79 D
(0000000284) 0001 - (-) Dev Vendas Produtos Merc Interno		26.408,47 D	1.738,32	0,00	28.146,79 D
3.1.02.03 - (-) Impostos Incidentes s/ Vendas		737.323,10 D	242.837,47	0,00	980.160,57 D
(0000000293) 0002 - (-) ICMS		645.981,34 D	212.713,39	0,00	858.694,73 D
(0000000297) 0006 - (-) Contrib Previdenciaria Receita Bruta		91.341,76 D	30.124,08	0,00	121.465,84 D
3.1.03 - Receitas Financeiras		6.408,83 C	0,00	2.851,77	9.260,60 C
3.1.03.01 - Juros e Descontos		6.408,83 C	0,00	2.851,77	9.260,60 C
(0000000300) 0002 - Juros Ativos		6.408,83 C	0,00	2.851,77	9.260,60 C
3.2 - Outras Receitas		30.868,00 C	0,00	3.138,32	34.006,32 C
3.2.01 - Receitas Nao Operacionais		30.868,00 C	0,00	3.138,32	34.006,32 C
3.2.01.01 - Receitas Nao Operacionais		30.868,00 C	0,00	3.138,32	34.006,32 C
(0000000310) 0001 - Venda de Sucata		268,00 C	0,00	360,00	628,00 C
(0000000311) 0002 - Receita Venda Ativo Imobilizado		30.000,00 C	0,00	0,00	30.000,00 C
(0000000313) 0004 - Outras Receitas		600,00 C	0,00	2.778,32	3.378,32 C
4 - Contas de Resultado Custos		8.720.958,62 D	2.966.282,95	197.862,42	11.489.379,15 D
4.1 - Custos de Produção e Serviços		8.720.958,62 D	2.966.282,95	197.862,42	11.489.379,15 D
4.1.01 - Custos Diretos de Produção		8.305.841,27 D	2.829.694,48	193.810,82	10.941.724,93 D
4.1.01.01 - Material Aplicado		6.329.507,82 D	2.307.201,82	0,00	8.636.709,64 D
(0000000314) 0001 - Materias Primas		5.734.862,83 D	2.274.956,53	0,00	8.009.819,36 D
(0000000315) 0002 - Material Secundario		7.104,50 C	0,00	0,00	7.104,50 C
(0000000316) 0003 - Embalagens		583.788,03 D	30.472,46	0,00	614.260,49 D
(0000000318) 0005 - Saidas Bonificação		17.961,46 D	1.772,83	0,00	19.734,29 D
4.1.01.02 - Mao de Obra Direta		1.590.874,46 D	349.283,67	21.095,71	1.919.062,62 D
(0000000319) 0001 - Salario e Ordenados		1.100.379,73 D	254.220,64	7.991,80	1.346.608,57 D
(0000000320) 0002 - Horas Extras e Adicionais		196.418,46 D	34.814,93	0,00	231.233,39 D
(0000000322) 0004 - Adicional Noturno		12.211,17 D	1.009,96	0,00	13.221,13 D
(0000000326) 0008 - Aviso Previo e Indenizações		4.763,33 D	5.332,20	13.103,90	3.008,37 C
(0000000327) 0009 - Bolsa Auxilio		3.992,00 D	0,00	0,00	3.992,00 D
(0000000328) 0010 - Férias		120.768,66 D	21.553,08	0,00	142.321,74 D
(0000000329) 0011 - 13 Salario		20.548,51 D	6.394,95	0,00	26.943,46 D
(0000000331) 0013 - FGTS		112.484,08 D	22.246,74	0,00	134.730,82 D
(0000000336) 0018 - Vale Transporte		17.095,56 D	3.711,67	0,00	20.807,23 D
(0000000337) 0019 - Assistencia Medica/Odontologica		1.635,56 D	0,00	0,01	1.635,55 D
(0000000339) 0021 - Serviços Medicos e Laboratoriais		175,00 D	0,00	0,00	175,00 D
(0000000340) 0099 - Outras Despesas com Pessoal		402,40 D	0,00	0,00	402,40 D
4.1.01.03 - Gastos Gerais Diretos		385.458,99 D	173.208,79	172.715,11	385.952,67 D
(0000000341) 0001 - Combustiveis e lubrificantes		900,00 D	0,00	88,00	812,00 D
(0000000342) 0002 - Energia Eletrica		380.544,33 D	172.627,11	172.627,11	380.544,33 D
(0000000343) 0003 - Fretes e Carretos		0,00	581,68	0,00	581,68 D
(0000000344) 0004 - Agua e Esgoto		1.224,66 D	0,00	0,00	1.224,66 D
(0000000345) 0005 - Serviços Prestados PF		2.440,00 D	0,00	0,00	2.440,00 D
(0000000347) 0100 - Outros Gastos Gerais de Produção		350,00 D	0,00	0,00	350,00 D
4.1.02 - Gastos Indiretos de Produção		415.117,35 D	136.588,47	4.051,60	547.654,22 D
4.1.02.01 - Gastos Gerais Industriais		415.117,35 D	136.588,47	4.051,60	547.654,22 D
(0000000348) 0001 - Materiais de Consumo Indireto		136.247,58 D	31.592,35	4.051,60	163.788,33 D
(0000000349) 0002 - Materiais de Manutenção e Reparo		117.719,52 D	73.197,41	0,00	190.916,93 D
(0000000351) 0004 - Aluguéis e Arrendamentos		16.921,35 D	3.093,50	0,00	20.014,85 D
(0000000353) 0006 - Combustiveis e Lubrificantes		139.318,28 D	28.705,21	0,00	168.023,49 D
(0000000356) 0009 - EPI e Uniformes		4.910,62 D	0,00	0,00	4.910,62 D

A S CAMPOLI

**BALANCETE ANALÍTICO**

0530 FRICOCK FRIGORIFICACAO AVICULTURA INDUSTRIA E COMERCIO EIRELI

CNPJ: 56.373.319/0001-17

FOLHA: 000005

DATA: 15/09/2020

MÊS/ANO: 07/2020

CONTA	DESCRIÇÃO	SDO. ANTERIOR	DÉBITO	CRÉDITO	SDO. ATUAL
5 - Despesas Operacionais		744.276,70 D	229.181,41	4.011,58	969.446,53 D
5.1 - Despesas Operacionais		161.708,44 D	61.964,34	4.011,58	219.661,20 D
5.1.01 - Despesas Operacionais		161.708,44 D	61.964,34	4.011,58	219.661,20 D
5.1.01.01 - Despesas com Vendas		80.779,77 D	41.658,85	0,00	122.438,62 D
(0000000357) 0001 - Comissoes de Venda		80.779,77 D	41.658,85	0,00	122.438,62 D
5.1.01.02 - Propaganda e Publicidade		634,02 D	0,00	0,00	634,02 D
(0000000358) 0001 - Propaganda e Publicidade		634,02 D	0,00	0,00	634,02 D
5.1.01.03 - Viagens e Representação		80.294,65 D	20.305,49	4.011,58	96.588,56 D
(0000000361) 0002 - Viagens Terrestres		80.294,65 D	8.541,30	4.011,58	84.824,37 D
(0000000365) 0006 - Combustiveis/Pedagios/Estacionamentos		0,00	11.764,19	0,00	11.764,19 D
5.2 - Despesas Administrativas		582.568,26 D	167.217,07	0,00	749.785,33 D
5.2.01 - Despesas com Pessoal		582.568,26 D	167.217,07	0,00	749.785,33 D
5.2.01.01 - Despesas com Pesscal		7.233,30 D	2.355,48	0,00	9.588,78 D
(0000000375) 0010 - Bolsa Auxilio		0,00	2.355,48	0,00	2.355,48 D
(0000000381) 0018 - Cesta Basica		7.233,30 D	0,00	0,00	7.233,30 D
5.2.01.02 - Aluguéis e Arrendamentos		5.823,59 D	8.291,02	0,00	14.114,61 D
(0000000394) 0001 - Aluguel de Imoveis		0,00	3.000,00	0,00	3.000,00 D
(0000000395) 0002 - Aluguel de Maq e Equipamentos		5.823,59 D	5.291,02	0,00	11.114,61 D
5.2.01.03 - Despesas Gerais		453.769,78 D	133.915,99	0,00	587.685,77 D
(0000000400) 0004 - Correios		105,98 D	0,00	0,00	105,98 D
(0000000401) 0005 - Seguros		4.182,63 D	0,00	0,00	4.182,63 D
(0000000402) 0006 - Material de Escritorio		3.149,90 D	354,00	0,00	3.503,90 D
(0000000403) 0007 - Material de Limpeza		571,23 D	263,00	0,00	834,23 D
(0000000404) 0008 - Copa e Cozinha		6.885,59 D	3.019,30	0,00	9.904,89 D
(0000000406) 0010 - Legais e Judiciais		3.175,76 D	240,00	0,00	3.415,76 D
(0000000407) 0011 - Cartorios		30.402,03 D	25.000,00	0,00	55.402,03 D
(0000000410) 0014 - Assessoria Contábil		10.000,00 D	0,00	0,00	10.000,00 D
(0000000412) 0016 - Consultoria e Assessoria		256.390,00 D	82.100,00	0,00	338.490,00 D
(0000000413) 0017 - Consultoria de Informatica		19.024,50 D	0,00	0,00	19.024,50 D
(0000000414) 0018 - Serviços de Segurança e Vigilancia		7.870,00 D	1.530,00	0,00	9.400,00 D
(0000000416) 0020 - Serviços Prestados PF		17.355,68 D	0,00	0,00	17.355,68 D
(0000000418) 0022 - Assinatura de Jornais e Revistas		0,00	800,02	0,00	800,02 D
(0000000419) 0023 - Combustiveis e Lubrificantes		902,29 D	0,00	0,00	902,29 D
(0000000423) 0027 - Viagens e Estadias		67.679,59 D	10.876,91	0,00	78.556,50 D
(0000000431) 0035 - Manutenção/Conservação/Reparos		1.027,75 D	140,00	0,00	1.167,75 D
(0000000436) 0040 - Associacao de Classe		944,20 D	266,34	0,00	1.210,54 D
(0000000437) 0041 - Telefones		11.546,81 D	2.775,54	0,00	14.322,35 D
(0000000441) 0045 - Serviços Informatica		12.555,84 D	6.550,88	0,00	19.106,72 D
5.2.01.04 - Despesas Nao Dedutíveis		839,11 D	0,00	0,00	839,11 D
(0000000449) 0006 - Multas de Transito		839,11 D	0,00	0,00	839,11 D
5.2.01.05 - Despesas Tributárias		15.648,77 D	5.949,68	0,00	21.598,45 D
(0000000458) 0002 - IPVA/DPVAT/Licenciamento		7.272,66 D	5.074,20	0,00	12.346,86 D
(0000000459) 0003 - Taxa Fiscalizacao Estabelecimento		3.883,28 D	0,00	0,00	3.883,28 D
(0000000470) 0014 - Taxas e Emolumentos		4.492,83 D	875,48	0,00	5.368,31 D
5.2.01.06 - Despesas Financeiras		99.253,71 D	16.704,90	0,00	115.958,61 D
(0000000472) 0001 - Despesas Bancarias		32.322,64 D	9.519,29	0,00	41.841,92 D
(0000000473) 0002 - Descontos Concedidos		4.029,82 D	3.293,63	0,00	7.323,45 D
(0000000474) 0003 - IOF		452,40 D	233,15	0,00	685,55 D
(0000000475) 0004 - Juros Passivos		58.875,06 D	1.268,32	0,00	60.143,38 D

A S CAMPOLI

# BALANCETE ANALÍTICO

0530 FRISCOCK FRIGORIFICACAO AVICULTURA INDUSTRIA E COMERCIO EIRELI

CNPJ: 56.373.319/0001-17

FOLHA: 000006

DATA: 15/09/2020

MÊS/ANO: 07/2020

CONTA	DESCRIÇÃO	SDO. ANTERIOR	DÉBITO	CRÉDITO	SDO. ATUAL
(0000000478)	0005 - Juros Empréstimos e Financiamentos	3.573,79 D	2.390,52	0,00	5.964,31 D
Total do Ativo		8.016.525,29 D	Total do Passivo		9.163.361,07 C
Total de Despesas Operacionais		969.446,53 D	Total de Contas de Resultado - Receita		11.311.989,90 C
Total de Contas de Resultado Custos		11.489.379,15 D			
Somatórias		20.475.350,97 D	Diferença entre o ATIVO e o PASSIVO:		20.475.350,97 C
Não há diferença entre os Lançamentos:		0,00			1.146.835,78 C
Total de Prejuízos do Período		191.602,04 D	Total de Prejuízos Acumulados		1.146.835,78 D

Reconhecemos a exatidão do presente balancete encerrado em 31 de Julho de 2020 conforme documentação apresentada.

**DEMONSTRAÇÃO DO RESULTADO DO EXERCÍCIO**

0530 FRISCOCK FRIGORIFICACAO AVICULTURA INDUSTRIA E COMERCIO EIRELI

CNPJ: 56.373.319/0001-17

FOLHA: 000002

PERÍODO DE ENCERRAMENTO: 01/01/2020 A 31/07/2020

Contas de Resultado - Receitas	Valores do Mês	Acumulado do Exercício
<b>3 - Contas de Resultado - Receitas</b>		
3.1 - Receitas Operacionais		
3.1.01 - Receita Bruta de Vendas e Serviços		
3.1.01.01 - Receita Bruta de Vendas		
3.1.01.01.0001 - Venda de Produtos - Merc Interno	3.040.574,02 C	12.277.030,34 C
Receita Bruta de Vendas	3.040.574,02 C	12.277.030,34 C
3.1.02 - (-) Dedução Receita Bruta		
3.1.02.01 - (-) Cancelamento e Devoluções		
3.1.02.01.0001 - (-) Dev Vendas Produtos Merc Inte	1.738,32 D	28.146,79 D
(-) Cancelamento e Devoluções	1.738,32 D	28.146,79 D
3.1.02.03 - (-) Impostos Incidentes s/ Vendas		
3.1.02.03.0002 - (-) ICMS	212.713,39 D	858.694,73 D
3.1.02.03.0006 - (-) Contrib Previdenciaria Receit	30.124,08 D	121.465,84 D
(-) Impostos Incidentes s/ Vendas	242.837,47 D	980.160,57 D
3.1.03 - Receitas Financeiras		
3.1.03.01 - Juros e Descontos		
3.1.03.01.0002 - Juros Ativos	2.851,77 C	9.260,60 C
Juros e Descontos	2.851,77 C	9.260,60 C
3.2 - Outras Receitas		
3.2.01 - Receitas Nao Operacionais		
3.2.01.01 - Receitas Nao Operacionais		
3.2.01.01.0001 - Venda de Sucata	360,00 C	628,00 C
3.2.01.01.0002 - Receita Venda Ativo Imobilizado	0,00	30.000,00 C
3.2.01.01.0004 - Outras Receitas	2.778,32 C	3.378,32 C
Receitas Nao Operacionais	3.138,32 C	34.006,32 C
<b>Total de Contas de Resultado - Receitas</b>	<b>2.801.988,32 C</b>	<b>11.311.989,90 C</b>
<b>(=) RECEITA LÍQUIDA</b>	<b>2.801.988,32 C</b>	<b>11.311.989,90 C</b>
<b>Contas de Resultado Custos</b>	<b>Valores do Mês</b>	<b>Acumulado do Exercício</b>
<b>4 - Contas de Resultado Custos</b>		
4.1 - Custos de Produção e Serviços		
4.1.01 - Custos Diretos de Produção		
4.1.01.01 - Material Aplicado		
4.1.01.01.0001 - Materias Primas	2.274.956,53 D	8.009.819,36 D
4.1.01.01.0002 - Material Secundario	0,00	7.104,50 C
4.1.01.01.0003 - Embalagens	30.472,46 D	614.260,49 D
4.1.01.01.0005 - Saidas Bonificação	1.772,83 D	19.734,29 D
Material Aplicado	2.307.201,82 D	8.636.709,64 D
4.1.01.02 - Mao de Obra Direta		
4.1.01.02.0001 - Salario e Ordenados	246.228,84 D	1.346.608,57 D
4.1.01.02.0002 - Horas Extras e Adicionais	34.814,93 D	231.233,39 D
4.1.01.02.0004 - Adicional Noturno	1.009,96 D	13.221,13 D
4.1.01.02.0008 - Aviso Previo e Indenizações	7.771,70 C	3.008,37 C
4.1.01.02.0009 - Bolsa Auxilio	0,00	3.992,00 D
4.1.01.02.0010 - Ferias	21.553,08 D	142.321,74 D
4.1.01.02.0011 - 13 Salario	6.394,65 D	26.943,16 D
4.1.01.02.0013 - FGTS	22.246,74 D	134.730,82 D
4.1.01.02.0018 - Vale Transporte	3.711,67 D	20.807,23 D
4.1.01.02.0019 - Assistencia Medica/Odontologica	0,01 C	1.635,55 D
4.1.01.02.0021 - Serviços Medicos e Laboratoriais	0,00	175,00 D
4.1.01.02.0099 - Outras Despesas com Pessoal	0,00	402,40 D

**DEMONSTRAÇÃO DO RESULTADO DO EXERCÍCIO**

0530 FRICOCK FRIGORIFICACAO AVICULTURA INDUSTRIA E COMERCIO EIRELI

CNPJ: 56.373.319/0001-17

FOLHA: 000003

PERÍODO DE ENCERRAMENTO: 01/01/2020 A 31/07/2020

	Valores do Mês	Acumulado do Exercício
Mao de Obra Direta	328.188,16 D	1.919.062,62 D
4.1.01.03 - Gastos Gerais Diretos		
4.1.01.03.0001 - Combustíveis e lubrificantes	88,00 C	812,00 D
4.1.01.03.0002 - Energia Eletrica	0,00	380.544,33 D
4.1.01.03.0003 - Fretes e Carretos	581,68 D	581,68 D
4.1.01.03.0004 - Agua e Esgoto	0,00	1.224,66 D
4.1.01.03.0005 - Serviços Prestados PF	0,00	2.440,00 D
4.1.01.03.0100 - Outros Gastos Gerais de Produção	0,00	350,00 D
Gastos Gerais Diretos	493,68 D	385.952,67 D
4.1.02 - Gastos Indiretos de Produção		
4.1.02.01 - Gastos Gerais Industriais		
4.1.02.01.0001 - Materiais de Consumo Indireto	27.540,75 D	163.788,33 D
4.1.02.01.0002 - Materiais de Manutenção e Reparo	73.197,41 D	190.916,93 D
4.1.02.01.0004 - Aluguéis e Arrendamentos	3.093,50 D	20.014,85 D
4.1.02.01.0006 - Combustíveis e Lubrificantes	28.705,21 D	168.023,49 D
4.1.02.01.0009 - EPI e Uniformes	0,00	4.910,62 D
Gastos Gerais Industriais	132.536,87 D	547.654,22 D
<b>Total de Contas de Resultado Custos</b>	<b>2.768.420,53 D</b>	<b>11.489.379,15 D</b>
<b>(=) PREJUÍZO BRUTO</b>	<b>33.567,79 C</b>	<b>177.389,25 D</b>
<b>Despesas Operacionais</b>	<b>Valores do Mês</b>	<b>Acumulado do Exercício</b>
5 - Despesas Operacionais		
5.1 - Despesas Operacionais		
5.1.01 - Despesas Operacionais		
5.1.01.01 - Despesas com Vendas		
5.1.01.01.0001 - Comissoes de Venda	41.658,85 D	122.438,62 D
Despesas com Vendas	41.658,85 D	122.438,62 D
5.1.01.02 - Propaganda e Publicidade		
5.1.01.02.0001 - Propaganda e Publicidade	0,00	634,02 D
Propaganda e Publicidade	0,00	634,02 D
5.1.01.03 - Viagens e Representação		
5.1.01.03.0002 - Viagens Terrestres	4.529,72 D	84.824,37 D
5.1.01.03.0006 - Combustiveis/Pedagios/Estacioname	11.764,19 D	11.764,19 D
Viagens e Representação	16.293,91 D	96.588,56 D
5.2 - Despesas Administrativas		
5.2.01 - Despesas com Pessoal		
5.2.01.01 - Despesas com Pessoal		
5.2.01.01.0010 - Bolsa Auxilio	2.355,48 D	2.355,48 D
5.2.01.01.0016 - Cesta Basica	0,00	7.233,30 D
Despesas com Pessoal	2.355,48 D	9.588,78 D
5.2.01.02 - Aluguéis e Arrendamentos		
5.2.01.02.0001 - Aluguel de Imoveis	3.000,00 D	3.000,00 D
5.2.01.02.0002 - Aluguel de Maq e Equipamentos	5.291,02 D	11.114,61 D
Aluguéis e Arrendamentos	8.291,02 D	14.114,61 D
5.2.01.03 - Despesas Gerais		
5.2.01.03.0004 - Correios	0,00	105,98 D
5.2.01.03.0005 - Seguros	0,00	4.182,63 D
5.2.01.03.0006 - Material de Escritorio	354,00 D	3.503,90 D
5.2.01.03.0007 - Material de Limpeza	263,00 D	834,23 D
5.2.01.03.0008 - Copa e Cozinha	3.019,30 D	9.904,89 D

**DEMONSTRAÇÃO DO RESULTADO DO EXERCÍCIO**

0530 FRISCOCK FRIGORIFICACAO AVICULTURA INDUSTRIA E COMERCIO EIRELI

CNPJ: 56.373.319/0001-17

FOLHA: 000004

PERÍODO DE ENCERRAMENTO: 01/01/2020 A 31/07/2020

5.2.01.03.0010 - Legais e Judiciais	240,00 D	3.415,76 D
5.2.01.03.0011 - Cartorios	25.000,00 D	55.402,03 D
5.2.01.03.0014 - Assessoria Contábil	0,00	10.000,00 D
5.2.01.03.0016 - Consultoria e Assessoria	82.100,00 D	338.490,00 D
5.2.01.03.0017 - Consultoria de Informatica	0,00	19.024,50 D
5.2.01.03.0018 - Serviços de Segurança e Vigilanci	1.530,00 D	9.400,00 D
5.2.01.03.0020 - Serviços Prestados PF	0,00	17.355,68 D
5.2.01.03.0022 - Assinatura de Jornais e Revistas	800,02 D	800,02 D
5.2.01.03.0023 - Combustíveis e Lubrificantes	0,00	902,29 D
5.2.01.03.0027 - Viagens e Estadias	10.876,91 D	78.556,50 D
5.2.01.03.0035 - Manutenção/Conservação/Reparos	140,00 D	1.167,75 D
5.2.01.03.0040 - Associação de Classe	266,34 D	1.210,54 D
5.2.01.03.0041 - Telefones	2.775,54 D	14.322,35 D
5.2.01.03.0045 - Serviços Informatica	6.550,88 D	19.106,72 D
<b>Despesas Gerais</b>	<b>133.915,99 D</b>	<b>587.685,77 D</b>
5.2.01.04 - Despesas Nao Dedutíveis		
5.2.01.04.0006 - Multas de Transito	0,00	839,11 D
<b>Despesas Nao Dedutíveis</b>	<b>0,00</b>	<b>839,11 D</b>
5.2.01.05 - Despesas Tributárias		
5.2.01.05.0002 - IPVA/DPVAT/Licenciamento	5.074,20 D	12.346,86 D
5.2.01.05.0003 - Taxa Fiscalização Estabelecimento	0,00	3.883,28 D
5.2.01.05.0014 - Taxas e Emolumentos	875,48 D	5.368,31 D
<b>Despesas Tributárias</b>	<b>5.949,68 D</b>	<b>21.598,45 D</b>
5.2.01.06 - Despesas Financeiras		
5.2.01.06.0001 - Despesas Bancarias	9.519,28 D	41.841,92 D
5.2.01.06.0002 - Descontos Concedidos	3.293,63 D	7.323,45 D
5.2.01.06.0003 - IOF	233,15 D	685,55 D
5.2.01.06.0004 - Juros Passivos	1.268,32 D	60.143,38 D
5.2.01.06.0005 - Juros Empréstimos e Financiamento	2.390,52 D	5.964,31 D
<b>Despesas Financeiras</b>	<b>16.704,90 D</b>	<b>115.958,61 D</b>
<b>Total de Despesas Operacionais</b>	<b>225.169,83 D</b>	<b>969.446,53 D</b>
<b>(=) PREJUÍZO OPERACIONAL</b>	<b>191.602,04 D</b>	<b>1.146.835,78 D</b>
<b>Resultado Financeiro:</b>		
<b>Outras Receitas/Despesas:</b>		
<b>(=) PREJUÍZO ANTES DOS IMPOSTOS, PARTICIP. E CONTRIBUIÇÕES</b>	<b>191.602,04 D</b>	<b>1.146.835,78 D</b>
<b>Provisão de Impostos:</b>		
<b>Participações e Contribuições:</b>		

**DEMONSTRAÇÃO DO RESULTADO DO EXERCÍCIO**

0530 FRICOCK FRIGORIFICACAO AVICULTURA INDUSTRIA E COMERCIO EIRELI

CNPJ: 56.373.319/0001-17

FOLHA: 000005

PERÍODO DE ENCERRAMENTO: 01/01/2020 A 31/07/2020

**(-) Total do PREJUÍZO do Período:**

191.602,04 D

1.146.835,78 D

Reconhecemos a exatidão da presente demonstração encerrada em 31 de Julho de 2020 conforme documentação apresentada.

A S. CAMPOLI ASSESSORIA E CONSULTORIA CONTABIL

CNPJ: 30.364.089/0001-36

CRC: 2SP039196/O-0

ALEXANDRE CASTILHO CAMPOLI

FUNÇÃO: CONTADOR

CPF: 267.927.778-38

TC/CRC: 1SP232181/O-3