



**EXCELENTÍSSIMO SENHOR DOUTOR JUIZ DE DIREITO DA E. 3ª VARA  
CÍVEL DA COMARCA DE AMERICANA – ESTADO DE SÃO PAULO**

**Processo sob nº 1006220-42.2020.8.26.0019**

**Recuperação Judicial**

**R4C – ADMINISTRAÇÃO JUDICIAL LTDA.**, regularmente nomeada Administradora Judicial, nos autos do pedido de **RECUPERAÇÃO JUDICIAL** em epígrafe, ajuizado por **EIXO RESTAURANTES LTDA – EM RECUPERAÇÃO JUDICIAL** vem, respeitosamente, à presença de Vossa Excelência, requerer a juntada aos autos, em conformidade com o artigo 22, inciso II, alínea “c” da Lei nº 11.101/2005, do **Relatório Mensal de Atividades** da Recuperanda relativo aos meses de junho e julho de 2021, bem como demais documentos afetos ao mesmo período.



Derradeiramente, cabe este signatário informar que o **Relatório Mensal de Atividades** (anexo-1) está de acordo com o Comunicado nº 786/2020 e que nele também constam informações a respeito do impacto que a Recuperanda vem sofrendo devido a pandemia do Covid-19.

Termos em que pede deferimento.

Campinas, 17 de setembro de 2021.

### **R4C – ADMINISTRAÇÃO JUDICIAL LTDA**

*Maurício Dellova de Campos*

*OAB/SP nº 183.917*

*Arthur Fonseca Cesarini*

*OAB/SP nº 345.711*

*Felipe Rodrigues Medeiros*

*Estagiário de Direito*



ADMINISTRAÇÃO  
JUDICIAL

---

## Relatório Mensal de Atividades

---

*Eixo Restaurantes Ltda.*

---

**Julho/2021**

---



## Sumário

<b>1. INTRODUÇÃO.....</b>	<b>5</b>
<b>2. DO CENÁRIO ECONÔMICO E DA SITUAÇÃO DA EMPRESA.....</b>	<b>6</b>
2.1. ASPECTOS CONJUNTURAIS E CONTEXTO SETORIAL.....	6
2.2. SITUAÇÃO DA RECUPERANDA.....	11
<b>3. VISÃO GERAL DA RECUPERANDA.....</b>	<b>12</b>
3.1. DA EMPRESA.....	13
3.2. DO SEGMENTO DE ATUAÇÃO.....	14
3.3. DA COMPOSIÇÃO SOCIETÁRIA.....	15
3.4. DA ESTRUTURA ORGANIZACIONAL.....	15
<b>4. INFORMAÇÕES ECONÔMICAS E CONTÁBEIS.....</b>	<b>16</b>
4.1. BALANÇO PATRIMONIAL.....	16
4.1.1. Disponível.....	17
4.1.2. Contas a Receber.....	19
4.1.3. Estoques.....	20
4.1.4. Investimentos.....	21
4.1.5. Imobilizado.....	21
4.1.6. Fornecedores.....	27
4.1.7. Empréstimos e Financiamentos.....	29
4.1.8. Obrigações Sociais e Trabalhistas.....	30
4.1.9. Passivo Tributário.....	31
4.2. DEMONSTRAÇÃO DO RESULTADO DO EXERCÍCIO.....	32
4.2.1. Faturamento e Deduções de Vendas.....	33
4.2.2. Receita Líquida e Custo de Vendas.....	33
4.2.3. Margem de Contribuição e Despesas Operacionais.....	34
4.2.4. Resultado Operacional.....	35
4.2.5. Resultado Financeiro.....	35
4.2.6. Resultado Não Operacional.....	36
4.2.7. Resultado Líquido.....	36
4.3. ÍNDICES E INDICADORES.....	37
4.3.1. Liquidez Corrente.....	37
4.3.2. Liquidez Geral.....	38



4.3.3.	<i>Endividamento</i> .....	39
4.3.4.	<i>Participação do Custo de Vendas</i> .....	40
4.3.5.	<i>Resultado da operação</i> .....	40
4.3.6.	<i>Retorno Líquido</i> .....	41
<b>5.</b>	<b>PASSIVO CONCURSAL</b> .....	<b>42</b>
<b>6.</b>	<b>ANÁLISE E CONSIDERAÇÕES FINAIS</b> .....	<b>43</b>
<b>7.</b>	<b>ACOMPANHAMENTO PROCESSUAL</b> .....	<b>43</b>
<b>8.</b>	<b>ANEXOS</b> .....	<b>44</b>



## Glossário

<b>Eixo</b>	Eixo Restaurantes Ltda.
<b>DRE</b>	Demonstrativo de Resultado do Exercício
<b>BP</b>	Balanço Patrimonial
<b>DFC</b>	Demonstração de Fluxo de Caixa
<b>Receita Bruta ou Faturamento</b>	Todas as receitas operacionais auferidas pela empresa em um determinado período, incluindo impostos, comissões, etc.
<b>Receita Líquida</b>	Se trata do faturamento ou receita bruta depois de deduzidos os impostos, devoluções e comissões, sendo esta última de acordo com a política da empresa.
<b>Custo de Vendas</b>	São os gastos diretamente ligados a produção, como matéria-prima, materiais auxiliares e mão-de-obra direta.
<b>Margem de Contribuição</b>	Por margem de contribuição entende-se o valor que a operação da empresa gera após deduzir os impostos e os custos de vendas. Esse valor deve ser suficiente para cobrir as despesas da empresa e gerar retorno aos sócios.
<b>EBITDA</b>	O EBITDA ( <i>Earnings before interests, taxes, depreciation and amortizations</i> ) – resultado antes dos juros, impostos, depreciação e amortizações – representa a geração operacional de caixa da empresa, isto é, o quanto a empresa consegue gerar de recursos apenas em suas atividades operacionais e, por isso, também é chamado de resultado operacional.
<b>Resultado Financeiro</b>	É a diferença entre as despesas financeiras da empresa, que podem ser provenientes de juros pagos sobre empréstimos, descontos de duplicatas, variação cambial, entre outras operações; e ganhos obtidos no mercado financeiro. Não é um resultado ligado diretamente a operação executada pela empresa.
<b>Resultado Não Operacional</b>	É a diferença entre ganhos e despesas referentes a fatos não ligados a operação da empresa, como alugueis, venda de um imóvel ou ativo imobilizado.
<b>Resultado Líquido</b>	Se trata de resultado final da empresa, depois de contabilizado todos os fatores ocorridos no exercício.

## **Eixo Restaurantes Ltda.**

### **1. Introdução**

O presente relatório foi elaborado com o objetivo primordial de demonstrar – nos termos da Lei nº 11.101/2005 – Lei de Recuperação de Empresas e Falência – as bases financeiras, operacionais e estratégicas em direção à desejada superação da sua crise, de forma a resguardar e maximizar sua função social, seja como entidade geradora de bens e recursos, seja como provedora de empregos e tributos resguardando também os interesses da comunidade de credores.

Neste sentido, a presente análise sumária sintetiza, observa e relata a capacidade financeira da empresa a partir de informações disponibilizadas exclusivamente pela recuperanda, não sendo neste momento factíveis de verificação por esta Perita. Confiamos, portanto, na qualidade, completude, rigorosidade e precisão de tais informações<sup>1</sup>.

Cabe ressaltar ainda que o relatório leva em consideração outras variáveis de cunho não apenas micro, mas também macroeconômico.

Com base nos dados que aqui serão apresentados, verificaremos ou não a capacidade da empresa, no presente momento e contexto, de honrar suas responsabilidades,

---

<sup>1</sup> Tendo em vista a presunção de boa-fé e correção por parte da recuperanda, especialmente por tratar-se de ato que é processado em juízo, submetido, portanto, ao ministério do Poder Judiciário, eis que os relatórios mensais são elaborados por esta Administradora Judicial a partir de informações fornecidas pela Recuperanda, de modo que esta deve estar ciente de que tem exclusiva responsabilidade pela higidez, correção técnica e veracidade da documentação disponibilizada. Assim, esta auxiliar do juízo não hesitará em adotar as medidas cabíveis caso constatare qualquer indício de fraude na concepção da documentação que serve de base à elaboração dos relatórios mensais.

tendo em vista o processo de Recuperação Judicial, em especial em face de seus credores.

O atual relatório retrata exclusivamente as informações disponibilizadas, pelas recuperandas, entre os meses de agosto/2020 a julho/2021.

## **2. Do cenário econômico e da situação da empresa**

O objetivo desse tópico é abordar as principais informações sobre a economia, suas projeções, bem como a situação setorial específica da recuperanda visando assim uma melhor compreensão.

Na sequência apresentaremos um resumo da situação da recuperanda<sup>2</sup>.

### ***2.1. Aspectos conjunturais e contexto setorial***

A atividade empresarial<sup>3</sup> é organizada para a produção, circulação de bens ou de serviços e, como atividade econômica está sujeita a diversos riscos – internos e externos – que podem levar uma empresa a situação de crise econômico-financeira.

Neste sentido, além da análise econômico-financeira baseada nas demonstrações contábeis disponibilizadas pela recuperandas, importa trazer à evidência uma breve análise da conjuntura econômica, bem como, da atual situação do setor desenvolvido.

---

<sup>2</sup> Detalhado pela própria recuperanda.

<sup>3</sup> Negrão, Ricardo. Direito empresarial: estudo unificado. 5 ed. rev. – São Paulo, 2014.

É de conhecimento que, assim como no resto do mundo, com maior rigor a economia brasileira tem sofrido negativamente com o impacto do Covid-19, o qual tem-se refletido nas expectativas para a inflação futura e baixo crescimento do país.

Segundo o relatório Focus do Banco Central divulgado na data de 13/09/2021 estima-se que o PIB brasileiro crescerá 5,04% neste ano. Para o mercado financeiro a previsão para 2022 foi de 1,72% - inferior à da semana passada.

Como esperado, no dia 3 de março, o Instituto Brasileiro de Geografia e Estatística (IBGE) divulgou o Produto Interno Bruto (PIB) do Brasil referente a 2020, o qual apresentou queda de 4,1% quando comparado a 2019, fazendo com que essa fosse a menor taxa da série histórica iniciada em 1996.

O impacto da pandemia interrompeu o crescimento de três anos consecutivos – de 2017 a 2019 – quando o PIB acumulou alta de 4,6%.

Sob a ótica da oferta, apenas o setor do Agronegócio apresentou alta (2%) em 2020, enquanto a Indústria (-3,5%) e os Serviços (-4,5%) registraram queda.

Vale ressaltar que o setor mais prejudicado – Serviços – representa 70% do PIB, sendo que a categoria Outras atividades de serviços – que inclui restaurantes, alojamento, salão de beleza, academias, hotéis – foi aquele que maior tombo sofreu (-12,1%), seguido pela categoria Transporte de passageiros.

Interrompendo dois anos consecutivos de alta, a indústria<sup>4</sup> registrou queda de 3,5% sendo que a construção civil foi a categoria que apresentou o pior desempenho (-7%), seguido pela indústria de transformação (-4,3%) e de eletricidade e gás, água, esgoto, atividades de gestão de resíduos (-0,4%).

Do lado da demanda, o consumo das famílias apresentou queda de 5,5%<sup>5</sup>, enquanto os investimentos encolheram 0,8%. Em relação aos gastos do governo, a queda (-4,7%) também foi recorde, a qual pode ser ilustrada pelo fechamento de escolas, parques, universidades e museus.

Ainda de acordo com o relatório Focus, a previsão para o câmbio<sup>6</sup> é de R\$ 5,20/US\$. Para o ano de 2022, os investidores estimam que o câmbio fique em R\$ 5,20/US\$ – informação também relevante, haja vista que várias empresas estão sujeitas à sua variação, afetando assim o seu resultado.

Outra informação importante para àquelas que exportam seus produtos ao resto do mundo, diz respeito a Balança Comercial. A expectativa de superávit para 2021 é de US\$ 71,00 bilhões. Em relação ao ano de 2022, a expectativa – também de superávit – manteve-se em US\$ 63,00 bilhões.

---

<sup>4</sup> Resultado esse pressionado pela produção automotiva, de outros equipamentos de transporte, da metalurgia, de máquinas e equipamentos e de artigos de vestuário. Para compensar, as indústrias extrativas registraram aumento de 1,3% devido à alta na produção do petróleo e gás.

<sup>5</sup> Devido ao impacto sob o mercado de trabalho e sobre os serviços prestados às famílias. Compensando a queda, os programas de apoio do governo às empresas e às famílias seguraram o tombo.

<sup>6</sup> Objetivando maior precisão nas projeções realizadas, o BC anunciou em janeiro/2021 que a projeção anual da moeda norte-americana passou a ser calculada a partir da média para a taxa no mês de dezembro e não mais no valor projetado para o último dia útil de cada ano.

Em relação a taxa básica de juros (Selic), a mediana das projeções para 2021 é de 8,00% ao ano e de 8,00% ao ano também no final de 2022, segundo especialistas.

A meta de inflação<sup>7</sup> estabelecida pelo Conselho Monetário Nacional (CMN) para 2021 é de 3,75%, enquanto para 2022 é de 3,51%<sup>8</sup>.

De acordo com as projeções do mercado, o Índice Nacional de Preços ao Consumidor Amplo (IPCA) em 2021 passou de 7,58%, para 8,00% portanto, acima do centro da meta de 2021. Para 2022, a projeção passou de 3,98% para 4,03%.

Setorialmente, verifica-se diferentes impactos – dado a especificidade de cada um dos setores.

Tendo em vista as medidas restritivas aplicadas junto à população, as quais incluíram o fechamento do comércio, orientações de trabalho à distância, diminuição da circulação das pessoas – muitas empresas tiveram suas atividades reduzidas ou até mesmo paralisadas.

Neste sentido, diferentemente de outras demandas por prestação de serviços, a indústria de alimentos e bebidas apresentou crescimento de 12,8% no faturamento referente a 2020, atingindo R\$ 789,2 bilhões<sup>9</sup> o qual considera exportações e venda para o mercado interno.

---

<sup>7</sup> Há uma tolerância de 1,5 percentual, portanto, podendo ir de 2,25% até 5,25%.

<sup>8</sup> Com margem de 1,5 ponto (de 2,00% a 5,00%).

<sup>9</sup> Os alimentos respondem por R\$ 648 bilhões, enquanto o setor de bebidas por R\$ 141,1 bilhões.

Segundo a Associação Brasileira da Indústria de Alimentos (ABIA), esse resultado representa 10,5% do PIB nacional. Para João Dornellas, presidente da ABIA, o setor de alimentos e bebidas se consolida como o mais forte da economia brasileira.

Ainda de acordo com o levantamento da ABIA, o setor cresceu 184,2% no primeiro trimestre de 2021<sup>10</sup>. A pesquisa aponta que, antes do isolamento, as vendas da indústria para o setor representavam 33% do total das vendas da indústria de alimentos – a qual correspondia a 24,4% no ano passado – demonstrando assim a mudança entre o varejo e os serviços de comida com a pandemia.

Como explica Dornellas:

*É importante observar que a pandemia acelerou o processo tecnológico do setor. Além do delivery, tendências apontadas em 2018 e 2019 foram aceleradas e se transformaram em realidade em 2020, como o take away, quando você faz o pedido e retira a refeição no local, e o grab and go, onde o consumidor vai ao estabelecimento, escolhe o seu lanche, bebida ou refeição que já está preparado e embalado, compra e vai embora*

Entre janeiro e maio desse ano, as vendas reais do setor (mercado interno e externo) registraram aumento de 2,1%, enquanto a produção física (base volume) apresentou aumento de 2,5% quando comparadas ao mesmo período do ano passado. Especificamente em relação a indústria de alimentos, vale observar que essa manteve-se relativamente estável – com alta de 0,5% no mesmo período. Segundo Dornellas:

*Este desempenho foi influenciado pela lenta retomada das vendas do canal food service (alimentação fora de casa), diante das restrições à*

---

<sup>10</sup> As vendas para o varejo apresentaram crescimento de 134,4% no mesmo período.

*circulação de pessoas e aos horários de funcionamento dos estabelecimentos e uma acomodação nas vendas do varejo alimentar.*

Avaliando o primeiro semestre verifica-se que a indústria de alimentos manteve-se estável em relação as vendas internas, registrando aumento de 0,2%, cujo faturamento no período foi de R\$ 308 bilhões. Segundo a ABIA, o aumento nos preços das principais *commodities* agrícolas, bem como a restrição da oferta de material para embalagens de metal e plástico ainda pressionam os custos e o setor.

Segundo a Pesquisa Nacional da Cesta Básica de Alimentos, realizada pelo DIEESE (Departamento Intersindical da Cesta Básica de Alimentos), no primeiro semestre desse ano, o custo médio da cesta básica de alimentos<sup>11</sup> cresceu em todas as capitais quando comparado ao mesmo período do ano anterior, apresentando aumentos que variaram de 1,24% (Fortaleza) a 14,47% (Curitiba).

Segundo a ABIA, para os próximos meses, a perspectiva é de melhoria no desempenho e retomada do setor de serviços de alimentação, principalmente devido à participação das vendas de alimentação fora do lar, assim como a expectativa de geração de emprego e renda.

## ***2.2. Situação da recuperanda***

Em seu relatório operacional, a recuperanda apresenta um panorama a respeito da atividade operacional. Nesse sentido e, segundo a recuperanda:

*A Empresa atua no fornecimento de refeições para governos municipais, autarquias e merenda escolar. Seu faturamento está concentrado na produção e*

---

<sup>11</sup> A cesta básica mais cara no mês de junho foi a de Florianópolis: R\$ 645,38.



*entrega de alimentos com a venda de insumos e fornecimento de mão de obra para preparação, conforme distribuição abaixo. O fornecimento de Merenda Escolar retornou na 1ª semana de março, porém a partir da 2ª semana as aulas foram suspensas devido a Pandemia e entrada da Fase Roxa na Região.*

*As aulas retomaram dia 19/04/2021 com 35% de presença.*

*Foram encerradas as seguintes unidades – Prefeitura de Nova Odessa – fornecimento de refeição aos servidores, Hospital de Nova Odessa e Hospital do Município de Paulínia.*

*A Merenda escolar permanece em 35% de presença, porém o Instituto Butantã temos uma perspectiva de aumento em torno de 8% por conta da produção da Vacina do Covid.*

COMPOSIÇÃO DO FATURAMENTO POR PRODUTO -MAIO -21		
DESJEJUM	18.099	135.350,01
REFEIÇÃO	42.221	796.253,51
LANCHE (LANCHE/MERENDA/CEIA)	2.672	27.001,12
COLAÇÃO / SOPA	-	-
KIT FESTA	-	-
CHÁ/CAFÉ/SUCO (LITRO)	-	-
SUPLEMENTO/FÓRMULA/DIETA ENTERAL/LEITE (LITRO)	-	-
MERENDA	19.217	90.489,15
PROVISÃO		- 121.529,75
<b>TOTAL REAL</b>		<b>927.564,04</b>

### 3. Visão geral da Recuperanda

Neste ponto, será apresentada a composição societária da empresa, assim como, eventuais alterações no que diz respeito às participações societárias. Não menos importante, também relacionaremos os estabelecimentos e filiais (quando houver),



com breve descritivo da atividade desenvolvida em cada um, quando segmentada ou diferenciada.

### 3.1. Da empresa

Conforme consulta a JUCESP, a Eixo possui as seguintes filiais:

Nr. Filial	NIRE	Cidade	UF	CNPJ	Inscrição Estadual	Status IE	Operação
2	42901108248	São Cristóvão do Sul	SC	01.827.489/0007-28	257859853	Suspenso	Não
3	32900517464	Cariacica	ES	01.827.489/0011-04	083.253.58-0	Habilitado	Não
6	35903508833	Peruibe	SP	01.827.489/0003-02	524.107.495.112	Baixado	Não
11	42999139783	Blumenau	SC	01.827.489/0009-90	258125209	Suspenso	Não
14	35905164601	Hortolândia	SP	01.827.489/0012-95	748.249.609.112	Ativo	Não
15	35905460927	Araçariçuama	SP	01.827.489/0013-76	734.025.270.115	Ativo	Sim
16	35905460935	São Paulo	SP	01.827.489/0014-57	123.357.713.118	Ativo	Sim
17	35905461087	Paulínia	SP	01.827.489/0015-38	513.133.773.118	Ativo	Sim

As filiais de Criciúma/SC, Uberlândia/MG e Americana/SP foram encerradas.

Segue abaixo a reprodução da recuperanda referente a lista contendo a matriz e suas filiais.



EIXO RESTAURANTES LTDA

mai/21

ITEM	CIDADE/UF	STATUS		CNPJ (Razão) 01.827.489	Inscrição Estadual	Endereço		RECEBIMENTOS PENDENTES	Status
MATRIZ	Americana/SP	Ativa	Operando	0001-32	165.169.933.117	Rua São Camilo nº 11- Cariobinha - Americana SP	13472-401	Prefeitura Municipal de Americana	Mudança de Endereço ( 38ª Alteração Contratual)
1	Americana/SP	Encerrada	Inativa	0004-95	165.372.998.111	Rua São Camilo, 11 -São Vito Americana -S.P	13.472-401		Encerrada 38ª Alteração Contratual
2	Peruíbe/SP	Inativa	Inativa	0003-02	524.107.495.112	Av. João Abel, 258 -Peruíbe -S.P	11.750-000	Prefeitura Munic.Peruíbe	Valores Represados a Receber
3	São Cristóvão do Sul/SC	Ativa	Inativa	0007-28	27.785.985-3	Av. Lions, 130 - Qd. 52 - Lote 113 -São Critovão do Sul -S.C	89.533-000	FUNDO PENITENCIARIO DO ESTADO DE SANTA CATARINA 01.577.780/0001-	Valores Represados a Receber
4	Criúma/SC	Encerrada	Inativa	0008-09	25.798.865-3	Rua Hortênsia Alda de Souza Medeiros, 65 - Santa Augusta - Crisúma S.C	88.805.208	FUNDO PENITENCIARIO DO ESTADO DE SANTA CATARINA 01.577.780/0001-	Encerrada 38ª Alteração Contratual
5	Blumenau/SC	Ativa	Inativa	0009-90	25.812.520-9	Rua Silvano Cândido da Silva Sênior, 4333 - Bairro Ponta Aguda- Blumenau S.C	89.050-287	FUNDO PENITENCIARIO DO ESTADO DE SANTA CATARINA 01.577.780/0001-	Valores Represados a Receber
6	Uberlândia/MG	Encerrada	Inativa	0010-23	002914679.00-47	Av Afonso Pena, 1970 - Sala 201 - Bairro N.Sra. Aparecida- Uberlândia -MG	38.400-708	SECRETARIA DE ESTADO DE JUSTICA E SEGURANCA PUBLICA -SEJUSP	Encerrada 38ª Alteração Contratual
7	Cariacica/ES	Ativa	Inativa	0011-04	083.253.58-0	Rod. Governador José Henrique Sette,375 - Alto Lage- Cariacica/ES	29.151-055	SECRETARIA DE ESTADO DA JUSTICA 36.388.023/0001-62 (ESPÍRITO SANTO)	Valores Represados a Receber
8	Hortolândia/SP	Ativa	Inativa	0012-95	748.249.609.112	Ruas das Castanheiras, 200 -Centro Log.Anhanguera/Bandeirantes- Jd São Pedro- Hortolândia	13.187-065	MUNICIPIO DE HORTOLANDIA 67.995.027/0001-32	Valores Represados a Receber
9	Araçaguama/SP	Ativa	Operando	0013-76	734.025.270.115	Estrada Campista, S/N - Fazenda São Joaquim - Rod.Castelo Branco, Km 43,5 São Paulo - SP	18.147-000	Fundação Butantã	Operando
10	São Paulo/SP	Ativa	Operando	0014-57	123.357.713.118	Rua Dr. Vital Brasil, 1500 -Butantã -São Paulo - SP	05.503-000	Fundação Butantã	Operando
11	Paulínia/SP	Ativa	Operando	0001-32	165.169.933.117	Rua Antonio Baptista Piva, 120- V.José Paulino Nogueira- Paulínia	13.140-424	Paulínia	Operando
	Itanhém/SP	Encerrada	Inativa					PREFEITURA MUNICIPAL DE ITANHAEM 46.578.498/0001-75	

3.2. Do segmento de atuação

Informações	Eixo Restaurantes
Tipo de Estabelecimento	Matriz
Razão Social	Eixo Restaurantes Ltda.
Nome Fantasia	Vivo Sabor Alimentação
Data de Abertura	15/05/1997
CNPJ	01.827.489/0001-32
Inscrição Estadual	165.169.933.117
Endereço	Rua Rio Branco, 70
Complemento	5º Andar, Sala 54
Bairro	Centro
Cidade	Americana
Estado	SP
CEP	13465-030
Natureza Jurídica	206-2 - Sociedade Empresária Limitada
CNAE Principal	56.20-1-01 - Fornecimento de alimentos preparados preponderantemente para empresas
CNAE Secundários	56.11-2-01 - Restaurantes e similares 56.20-1-02 - Serviços de alimentação para eventos e recepções - bufê 56.20-1-03 - Cantinas - serviços de alimentação privativos 82.30-0-01 - Serviços de organização de feiras, congressos, exposições e festas



	(Dispensada *)
	10.96-1-00 - Fabricação de alimentos e pratos prontos (Dispensada *)
	10.91-1-01 - Fabricação de produtos de panificação industrial
	46.39-7-02 - Comércio atacadista de produtos alimentícios em geral, com atividade de fracionamento e acondicionamento associada
	78.30-2-00 - Fornecimento e gestão de recursos humanos para terceiros
	81.21-4-00 - Limpeza em prédios e em domicílios
	49.30-2-02 - Transporte rodoviário de carga, exceto produtos perigosos e mudanças, intermunicipal, interestadual e internacional
	68.10-2-02 - Aluguel de imóveis próprios (Dispensada *)
	68.10-2-01 - Compra e venda de imóveis próprios (Dispensada *)
	55.90-6-03 - Pensões (alojamento) (Dispensada *)
<b>Capital Social (R\$)</b>	<b>10.000.000,00</b>

### 3.3. Da composição societária

Eixo Restaurantes		
Sócios	Capital	Percentual
Alexandre Brochi CPF: 171.645.268-69	7.500.000	75,0000%
Amélia Moreira Brochi CPF: 258.312.018-21	2.500.000	25,0000%
<b>Total</b>	<b>10.000.000</b>	<b>100,0000%</b>

### 3.4. Da estrutura organizacional

A recuperanda possui a seguinte estrutura organizacional:

Unidade de Negócio	fev/21	mar/21	abr/21	mai/21	jun/21	jul/21
Centro De Geriatria De Paulínia	3	3	0	0	0	0
Comercial Público	0	0	0	0	0	0
Compras	3	2	2	2	2	1
Contabilidade	3	2	2	2	2	2
Cozinha Central Es	2	2	2	2	2	2
Cozinha Paulínia	15	15	14	14	14	14
Depto Pessoal	2	2	2	2	1	1
Eixo Restaurantes Ltda. - Peruíbe	2	2	2	2	2	2
Fazenda Butantan	3	3	3	3	3	4
Financeiro	5	4	4	2	1	1
Fundação Butantan	36	36	36	34	36	35
Hospital De Paulínia	29	28	0	0	0	0
Hospital Municipal De Nova Odessa	10	10	0	0	0	0
Merenda Pref. Municipal Sta Gertrudes	30	30	21	22	22	21
Municipalidade De Paulínia	4	4	3	3	3	3
Pcp	0	0	0	0	0	0
Prefeitura Municipal De Nova Odessa	8	8	0	0	0	0
Qualidade	1	1	1	1	1	1
Recursos Humanos	1	1	1	2	2	2



Socios	3	3	3	2	2	2
Supervisão	2	2	2	2	2	2
Ti	2	1	1	0	0	0
Unidades Encerradas	10	9	10	10	10	10
<b>Total</b>	<b>174</b>	<b>168</b>	<b>109</b>	<b>105</b>	<b>105</b>	<b>103</b>

No mês de julho houve a diminuição de dois postos de trabalho, encerrado o período com 103 colaboradores em sua folha de pagamento.

#### 4. Informações Econômicas e Contábeis

De acordo com o IBRACON (NPC 27):

*[...] as demonstrações contábeis são uma representação monetária estruturada da posição patrimonial e financeira em determinada data e das transações realizadas por uma entidade no período findo nessa data. O objetivo das demonstrações contábeis de uso geral é fornecer informações sobre a posição patrimonial e financeira, o resultado e o fluxo financeiro de uma entidade, que são úteis para uma ampla variedade de usuários na tomada de decisões. As demonstrações contábeis também mostram os resultados do gerenciamento, pela Administração, dos recursos que lhe são confiados.*

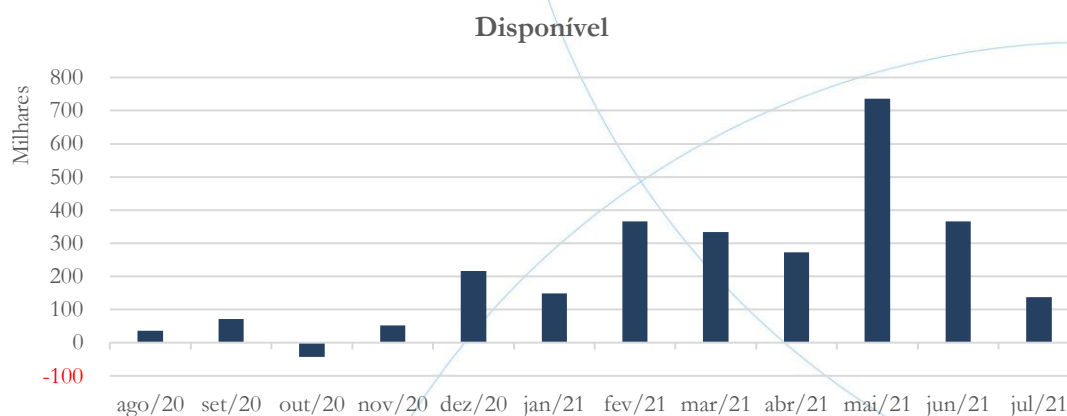
##### 4.1. Balanço Patrimonial

O Balanço Patrimonial, como demonstração contábil, tem por objetivo evidenciar de forma qualitativa e quantitativamente – em uma determinada data – a posição patrimonial e financeira da empresa.



#### 4.1.1. Disponível<sup>12</sup>

Gráfico 1



Após a elevação apresentada no mês de maio/2021, o saldo do disponível apresentou diminuição nos meses de junho (50,15%) e julho (62,35%), conforme gráfico acima.

No relatório anterior, solicitamos a seguinte informação:

O saldo das disponibilidades apresentou sensível elevação de 169,49% entre os meses de abril/2021 e maio/2021. Solicitamos à recuperanda que nos informe da elevação contabilizada<sup>13</sup>.

Solicitamos à recuperanda que nos posicionasse a respeito da liberação da importância de R\$ 240.381,00 outrora constrictos pelos Bancos do Brasil e Bradesco.

A recuperanda informou:

<sup>12</sup> A conta disponível das recuperandas é composta pelas linhas: caixa, bancos e aplicações

<sup>13</sup> A solicitação foi encaminhada à recuperanda.



*A empresa teve os valores de R\$ 197.588 no Banco do Brasil (17 e 18/09) e R\$ 42.792 no Banco Bradesco (22/09), totalizando R\$ 240.381, revertidos os Bloqueios Judiciais, conforme regulamentação da RJ. A importância restituída foi revertida à conta de Fornecedores a Pagar, elevando seu saldo.*

A partir dos esclarecimentos acima, solicitamos que encaminhe a listagem e comprovantes demonstrando o destino da liberação do valor de R\$ 240.381.

A recuperanda encaminhou os comprovantes solicitados, os quais encontram-se abaixo compilados:

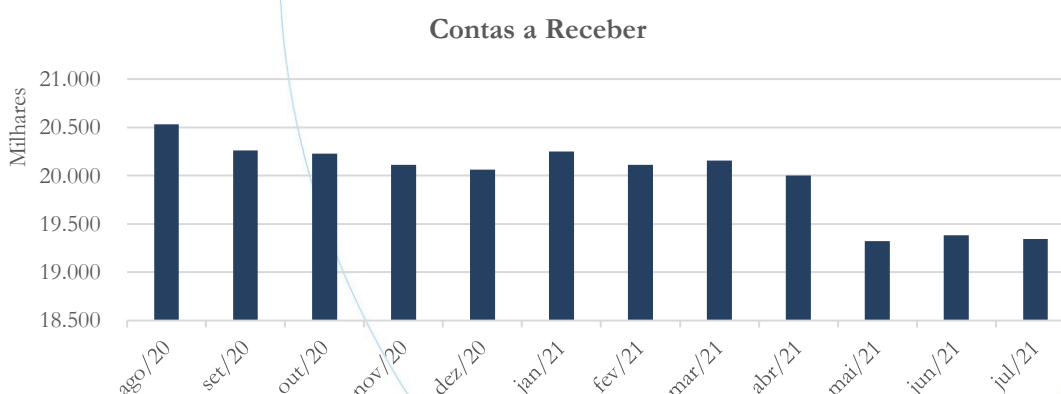
Favorecido	Data do Pagamento	Valor
Custódio D V Matos	22/09/2020	5.538,75
Técnica Calibração e Manutenção de Ltda	22/09/2020	518,00
Super Aprendiz via Zoop Brasil	22/09/2020	216,36
Super Aprendiz via Zoop Brasil	22/09/2020	199,80
Super Aprendiz via Zoop Brasil	22/09/2020	205,20
Super Aprendiz via Zoop Brasil	22/09/2020	209,04
Super Aprendiz via Zoop Brasil	22/09/2020	212,76
ABF	22/09/2020	876,58
CDI Barra São Paulo	22/09/2020	1.590,90
CG Foods Dist Alimentos Bradesco	22/09/2020	702,90
Dist Agric Princesa D Oeste Flavio Nishi	22/09/2020	2.111,13
Domingos D Santos	22/09/2020	6.841,40
L A C Nechar	22/09/2020	1.670,00
VCP marcas e Patentes Ltda-ME	21/09/2020	884,17
Sefaz/ES	21/09/2020	2.283,19
PM de Paulínia/SP	21/09/2020	20,00
ABF	21/09/2020	2.727,23
Glieb Slywitch e Cia	21/09/2020	456,05
Nutri Suco Nova Conta	21/09/2020	1.183,00
Piracicaba Carnes	21/09/2020	13.491,49
Sis Serviços RB	21/09/2020	13.289,13
Sup São Vicente	21/09/2020	1.093,98
Top Fish Pescados	21/09/2020	1.039,35
Alyson F G Souza	21/09/2020	1.746,00
Luiz Carlos Calado EPP	21/09/2020	1.426,94
Propangas	21/09/2020	1.439,33
Transcomercio Hortifrutí Grandejero	21/09/2020	1.415,31
Sintenutri Sindicato dos Técnicos em N	21/09/2020	45,00
Sintenutri Sindicato dos Técnicos em N	21/09/2020	146,00
Sintercamp	21/09/2020	1.695,00
Totvs SA	21/09/2020	235,50
Unimed Santa Bárbara D'Oeste e Americana	21/09/2020	3.538,79



DARF 170-8	20/08/2020	36,04
DARF 056-1	18/09/2020	97,76
DARF 056-1	19/09/2020	130,95
DARF 058-8	19/09/2020	2.638,83
DARF 056-1	19/09/2020	11.006,93
DARF Numerado	18/09/2020	117.080,06
Serviço Social da Indústria - SESI	18/09/2020	4.525,44
Domingos D Santos	18/09/2020	6.869,46
Marcia Ozawa	18/09/2020	2.200,00
Copagaz Distr Sta Gertrudes	18/09/2020	1.312,43
Lavanderia Butantan Express	18/09/2020	447,00
Lumon Refers	18/09/2020	1.200,00
Propangas	18/09/2020	654,75
Jéssica Teixeira	18/09/2020	587,75
DARF 804-5	18/09/2020	11,30
DARF 595-2	18/09/2020	1.570,29
D Concetti Com de Bebidas ME	18/09/2020	180,00
Kemper Consultoria Empresarial	18/09/2020	258,00
Nativas	22/09/2020	533,58
Piracicaba Carnes	22/09/2020	13.491,49
Platina Estoque Online Alimentos Eireli	22/09/2020	6.144,13
Seara Pole Locação e Comércio de Equipamentos	22/09/2020	640,00
Sist Serviços RB Quality	22/09/2020	716,40
Sup São Vicente	22/09/2020	3.891,64
Sup São Vicente	22/09/2020	1.104,40
CDL Laboratório	22/09/2020	1.770,00
Total		248.146,91

### 4.1.2. Contas a Receber

Gráfico 2



O contas a receber apresentou elevação de 0,31% entre os meses de maio/2021 e junho/2021, com posterior diminuição redução de 0,19% em julho/2021

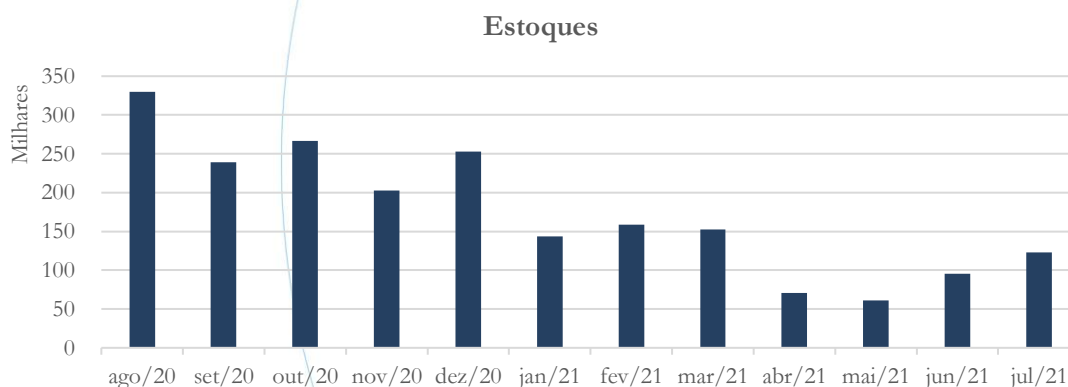


A tabela abaixo apresenta os principais clientes a receber da recuperanda no mês junho/2021. A documentação apresentada não permitiu a elaboração da tabela com referência a julho/2021.

CLIENTES DIVERSOS	jan/21	fev/21	mar/21	abr/21	mai/21	jun/21
PREF MUNICIPAL DE HORTOLANDIA	9.466.871	9.466.871	9.466.871	9.466.871	9.466.871	9.466.871
SEC. DE ESTADO DA JUSTICA	4.022.215	4.022.215	4.022.215	4.022.215	4.022.215	4.022.215
PREF. MUNICIPAL DE ITANHAEM	2.357.018	2.357.018	2.357.018	2.357.018	2.357.018	2.357.018
FUNDO PENIT. DO EST. DE STA.	1.240.054	1.240.054	1.240.054	1.240.054	1.240.054	1.240.054
CLIENTES DIVERSOS	388.736	865.546	889.217	889.217	889.217	889.217
NOTAS FISCAIS A FATURAR	631.896	556.440	772.212	432.507	326.289	376.538
PREF MUNICIPAL DE AMERICANA	296.992	296.992	296.992	296.992	296.992	296.992
MUNICIPIO DE PAULINIA	585.050	593.199	483.166	731.934	250.848	265.069
GALVAO ENGENHARIA S A	178.725	178.725	178.725	178.725	178.725	178.725
CONS. JAGUARA EGESA - COMPERJ	128.478	128.478	128.478	128.478	128.478	128.478

#### 4.1.3. Estoques

Gráfico 3



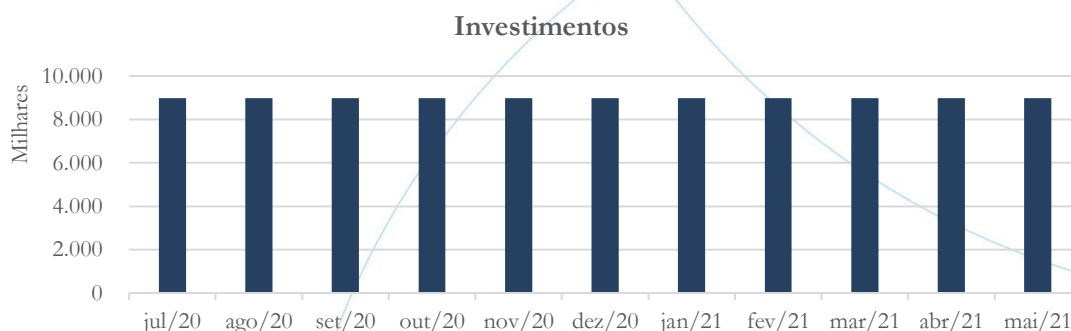
A conta estoques apresentou aumento no saldo referente aos meses de junho (56,93%) e julho (28,65%), conforme o gráfico acima.

No relatório anterior, solicitamos a seguinte informação:

Os estoques registraram redução de 53,55% no mês de abril/2021 quando comparado ao mês anterior. Solicitamos a recuperanda que nos informe o motivo da baixa contabilizada<sup>14</sup>.

#### 4.1.4. Investimentos

Gráfico 4



Os investimentos, de cunho imobiliário, mantiveram-se estáveis ao longo do período analisado. Solicitamos à recuperanda qual a finalidade do ativo classificado como investimento<sup>15</sup>.

#### 4.1.5. Imobilizado<sup>16</sup>

A lei 11.101/05 – que regula a recuperação judicial, a extrajudicial e a falência do empresário e da sociedade empresária – em seu art. 66, aponta que:

*Após a distribuição do pedido de recuperação judicial, o devedor não poderá alienar ou onerar bens ou direitos de seu ativo*

<sup>14</sup> A solicitação foi encaminhada à recuperanda.

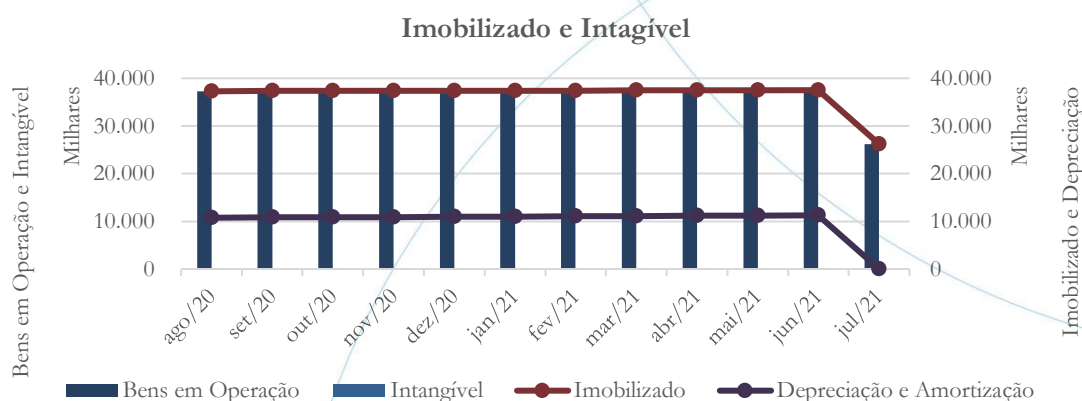
<sup>15</sup> A solicitação foi encaminhada à recuperanda.

<sup>16</sup> Importante ressaltar que a linha *Softwares* está sendo contabilizada dentro da conta Imobilizado.



*permanente, salvo evidente utilidade reconhecida pelo juiz, depois de ouvido o Comitê, com exceção daqueles previamente relacionados no plano de recuperação judicial.*

Gráfico 5



Entre os meses de maio/2021 e junho de 2021, o imobilizado e o intangível mantiveram-se estáveis, enquanto no mês de julho/2021 esse apresentou diminuição de 30,09% quando comparada ao mês anterior. Solicitamos à recuperanda que confirme a diminuição apresentada, bem como que nos informe a movimentação ocorrida.

No relatório anterior:

O imobilizado consolidado apresentou aumento de 0,01% entre os meses de julho/2020 e agosto/2020 e de 0,16% entre os meses de agosto/2020 e setembro/2020. No entanto, observando as categorias do imobilizado verifica-se que houve diminuição de 0,11% na categoria móveis e utensílios da administração, 0,14% em móveis e utensílios da produção e 0,53% em equipamentos de



informática no saldo referente ao mês de agosto/2020 quando comparado ao mês anterior. Solicitamos à recuperanda que encaminhe a lista de imobilizado referente ao período, bem como nos informe a respeito da baixa contabilizada nas categorias acima mencionadas uma vez que, após a distribuição do pedido de RJ, a recuperanda deve seguir o quanto disposto no art. 66 da lei 11.101/05.

A recuperanda informou:

*Nas contas de moveis utensilio de administração e produção refere-se a bens que ficaram na unidade do Espírito Santo após a rescisão de contrato e que não foram contabilizadas tais baixas. No equipamento de informática houve um erro na baixa de um computador, que estamos estornando em outubro, com as devidas notas explicativas.*

Solicitamos à recuperanda que nos informe se a unidade do Espírito Santo se mantém ativa, bem como que encaminhe as notas explicativas acima mencionadas.

A recuperanda apresentou às fls. 5.118 e 5.119 protocoladas Notas Fiscais, as quais seguem as seguintes observações:

1. Nr. 403-1, emitida em 21/08/2020 referente à venda no valor de R\$ 13.430,50.

Referente a essa, encontramos:

- a) O Código CFOP 5949 descrito na Nota Fiscal refere-se: *Outra saída de mercadoria ou prestação de serviço não especificado.*



No entanto, a natureza da operação diz respeito a venda de imobilizado, cujo CFOP correspondente seria o X.551 (Nota da filial de Cariacica/ES)

Segundo a recuperanda:

*Essa nota foi emitida com CFOP 5949 pois não ser de venda imobilizado os itens foram entraram como despesa e encontrava-se na lista de utensílios de cozinha.*

A partir do esclarecimento acima, foi solicitado a recuperanda novos questionamentos os quais foram satisfatoriamente respondidos.

b) Queira a recuperanda esclarecer se os bens móveis alienados nas notas fiscais acima descrita encontram-se registradas na conta Imobilizado em razão da vedação contida no art. 66 da lei 11.101.

A recuperanda informou:

*Os Itens dessa nota não contra na lista de imobilizado, os itens foram entraram como despesa e encontrava-se na lista de utensílios de cozinha, inclusive por ser itens antigos foram vendidos por valor simbólico.*

A partir do esclarecimento acima, foi solicitado a recuperanda novos questionamentos os quais foram satisfatoriamente respondidos.

c) Solicitamos ainda que seja encaminhada a Nota Fiscal de compra dos bens acima descritos.



De acordo com a recuperanda:

*Os itens constantes nessas notas já estavam a muito tempo no nosso galpão onde guardamos itens de cozinha, para ser reutilizáveis quando possível, e como já passa de 5 anos a compra desses itens não temos a nota de entrada, e a lei não obriga a guarda mais que 5 anos de nota fiscal.*

2. Referente a nota fiscal Nr. 108.879-2, emitida em 25/08/2020 descrita como *remessa em bonificação, doação, ou brinde*, cujo código CFOP 5.910, possui valor de R\$ 4.296,00 – conforme *print* abaixo:

CÓDIGO PRODUTO	DESCRIÇÃO DO PRODUTO / SERVIÇO	NCM/SH	O/CST	CFOP	UN	QUANT	VALOR UNIT	VALOR TOTAL	DESCONTO	B.CALC ICMS	VALOR ICMS	VALOR IPI	ALIQ ICMS	ALIQ IPI
E010202856	Notebook Dell Vostro 14 3468 Etiqueta de serviço: 32YMSL2 / Código de serviço expresso: 6709449782 / Garantia: 14 JAN 2	84713012	000	5910	UN	1,0000	1.126,80000	1.126,80	0,00	1.126,80	202,82		18,00	
E010204708	TECLADO E MOUSE	84716052	000	5910	JG	1,0000	100,00000	100,00	0,00	100,00	18,00		18,00	
E010202808	MOCHILA	42021220	000	5910	UN	1,0000	120,00000	120,00	0,00	120,00	21,60		18,00	
J02010251J	SUPOORTE PARA NOTEBOOK REALIZA PRETO	84733099	000	5910	UN	1,0000	20,00000	20,00	0,00	20,00	3,60		18,00	
E010229906	APPLE IPHONE 8 256GB CINZA PPB/P1643/10 / Carregador / Nota Fiscal Origem: 012.731.653	85171231	000	5910	UN	1,0000	2.929,80000	2.929,80	0,00	2.929,80	527,36		18,00	

A partir dos bens acima descritos, solicitamos:

a) Que esclareça se os bens móveis alienados nas notas fiscais acima descrita encontram-se registradas na conta Imobilizado em razão da vedação contida no art. 66 da lei 11.101

A recuperanda informou:

*Sim os itens acima da referida nota fiscal, encontra-se na conta de ativo imobilizado, porém essa doação não foi efetivada fisicamente e os equipamentos encontra-se na sede da empresa, na época a nota foi emitida previamente no entanto no ato de acontecer a doação física dos equipamentos, nos foi informado pela consultoria que não poderíamos realizar a mesma por motivo dos itens*

*estarem na conta de ativo imobilizado da recuperanda em questão da Recuperação Judicial, o que foi acatado imediatamente.*

*Contudo devido a implementação do plano de recuperação gerar alta demanda de trabalho e a troca de equipe contábil, a informação foi repassada para o time porém devido a um erro não foi cancelada a nota fiscalmente, informo que vamos realizar a entrada no sistema e o cancelamento dessa nota*

Solicitamos à recuperanda que nos informe se houve o cancelamento da referida nota fiscal.

Segundo a recuperanda:

*A nota não havia sido cancelada em tempo hábil pois notamos esse erro apenas com o questionamento dessa auditoria mês passado, porém conseguimos regularizar no sistema com uma nota de entrada, e os equipamentos nunca saíram fisicamente da empresa, segue anexo nota fiscal.*

Solicitamos à recuperanda que nos informe e demonstre a contabilização da movimentação apresentada desde a saída até o retorno, ainda que estes não tenham saído fisicamente da empresa<sup>17</sup>.

b) Solicitamos ainda que seja encaminhado o Instrumento Particular de Doação.

Segundo a recuperanda:

---

<sup>17</sup> A solicitação foi novamente encaminhada à recuperanda.

*devido a resposta acima não temos instrumento de doação*

Ademais, conforme Laudo apresentado pela recuperanda, constata-se que a presença de cinco imóveis, de acordo com o *print* abaixo:

#### RELAÇÃO DE IMÓVEIS

ITEM	TIPO	Quant	ÁREA (m <sup>2</sup> )	Localização	Valor Contábil (R\$)	Valor Mercado (R\$)
1	Terreno	1	2.078	Rua do Carpinteiro/Fazenda Machadinho/Americana/SP	1.836.504,49	2.295.630,61
2	Terreno	1	2.051	Rua do Carpinteiro/Fazenda Machadinho/Americana/SP	1.812.476,58	2.265.595,73
3	Terreno	1	5.003	Rua do Carpinteiro/Fazenda Machadinho/Americana/SP	4.421.002,42	5.526.253,03
4	Prédio Comercial	1	4.150	Rua do Carpinteiro/Fazenda Machadinho/Americana/SP	13.013.967,23	16.267.459,04
<b>TOTAL IMÓVEIS (1)</b>					<b>21.083.950,72</b>	<b>26.354.938,40</b>
5	Investimentos Imobiliários - Terrenos	52	23.981	Parque Novo Mundo - Americana/SP (Processo Prefeitura Municipal de Americana)	8.975.616,50	11.219.520,63
<b>TOTAL IMÓVEIS (2)</b>					<b>8.975.616,50</b>	<b>11.219.520,63</b>
<b>TOTAL IMÓVEIS (1 + 2)</b>					<b>30.059.567,22</b>	<b>37.574.459,03</b>

Os imóveis foram avaliados por empresa especializada, e estão suportados por laudo de avaliação. Estão reconhecidos na Contabilidade 80% (oitenta por cento) das importâncias apresentadas nos referidos laudos.

*Investimentos Imobiliários:* A empresa possui 52 terrenos que estão registrados no Ativo Não Circulante do Balanço Patrimonial da empresa, não inclusos no Ativo Imobilizado. Os imóveis foram objeto de arremate em Leilão realizado pela Prefeitura Municipal de Americana.

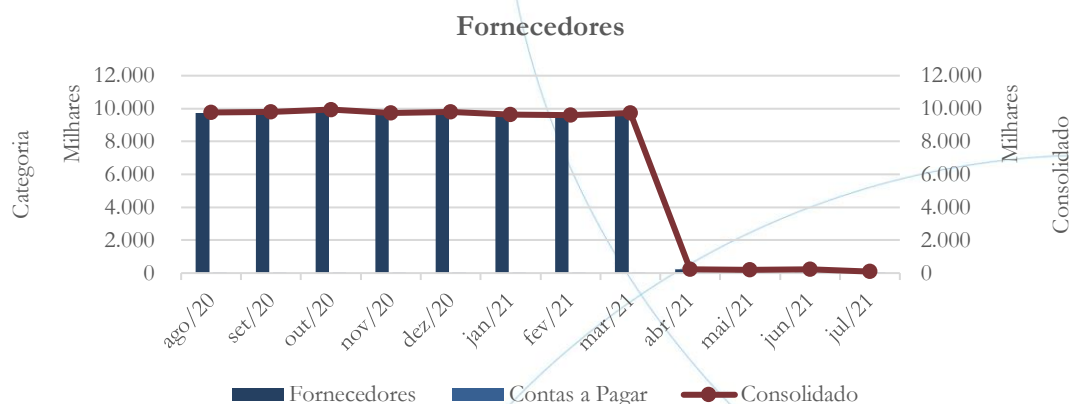
- a) Queira esclarecer a recuperanda o motivo da não contabilização de todo o imobilizado – fato observado no laudo acima dando conta de que há 20% não demonstrado contabilmente.

A recuperanda informou:

*todos os imóveis estão listados na conta ativo imobilizado, porém foram lançado com os valores da época e não é atualizado com valores de mercado anualmente, a avaliação seria apenas realizada no caso de venda.*

#### 4.1.6. Fornecedores

Gráfico 6



Entre os meses de maio/2021 e junho/2021, o saldo consolidado das contas fornecedores e contas a pagar registrou aumento de 6,88%, registrando posterior redução de 57,64% no mês de julho/2021.

A tabela abaixo apresenta os principais fornecedores:

Fornecedores	jan/21	fev/21	mar/21	abr/21	mai/21	jun/21
FORNECEDORES DIVERSOS	6.020.656	6.021.768	6.086.166	217.624	195.932	194.263
PIRACICABA CARNES E DERIVADOS LTDA	43.711	47.599	149.766	0	11.297	15.800
SISTEMAS SERV RB QUALITY EMB LTDA	420.641	420.506	421.798	0	0	8.732
CUSTODIO D V MATOS ALIMENTOS ME	35.555	31.543	30.229	0	5.853	7.781
ADORO SA	2.411	2.411	2.411	0	0	3.488
TELEFONICA BRASIL SA	-10.221	-11.982	-12.368	0	2.905	3.152
CENOFISCO CENTRO DE TREINAMENTO	6.417	6.417	5.935	0	2.279	1.786
SUPERMERCADOS CAVICCHIOLLI &	27.365	11.407	12.426	0	-1.374	1.234
COMERCIAL CEGANTIN LTDA ME	0	0	0	0	0	1.092
C C R INDUSTRIA E COM DE CARNES LTDA	-1.258	-1.368	-707	0	0	705

No relatório anterior, solicitamos a seguinte informação:

O saldo da conta fornecedores apresentou redução de 97,64% no mês de abril/2021 quando comparado ao mês anterior. Solicitamos a recuperanda que nos informe a respeito da redução apresentada<sup>18</sup>.

No relatório anterior, solicitamos à recuperanda que nos posicionasse a respeito da liberação da importância de R\$ 240.381,00 outrora constrictos pelos Bancos do Brasil e Bradesco.

A recuperanda informou:

*A empresa teve os valores de R\$ 197.588 no Banco do Brasil (17 e 18/09) e R\$ 42.792 no Banco Bradesco (22/09), totalizando R\$ 240.381, revertidos os Bloqueios Judiciais, conforme regulamentação da RJ. A importância restituída foi revertida à conta de Fornecedores a Pagar, elevando seu saldo.*

*A empresa continua suas operações normais e uma pequena parte dos lançamentos de fornecedores é feita pela compra a prazo, justificando o aumento no saldo de Fornecedores.*

A partir dos esclarecimentos acima, solicitamos que encaminhe a listagem e comprovantes demonstrando o destino da liberação do valor de R\$ 240.381<sup>19</sup>.

#### **4.1.7. Empréstimos e Financiamentos**

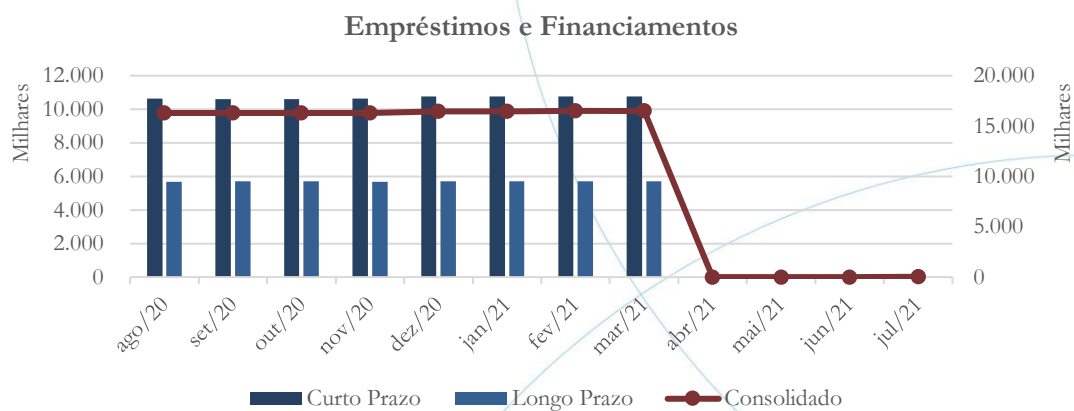
---

<sup>18</sup> A solicitação foi encaminhada à recuperanda.

<sup>19</sup> A recuperanda encaminhou os comprovantes, os quais foram demonstrados na conta de disponível.



Gráfico 7



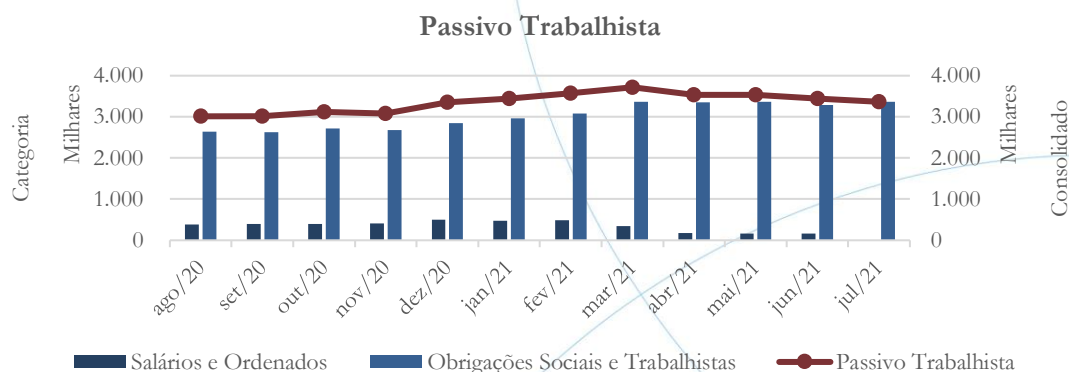
Após três meses demonstrando saldo zero, no mês de julho/2021, o saldo dos empréstimos e financiamentos a curto prazo contabilizou saldo no R\$ 50.000,00.

A conta consolidada referente aos empréstimos e financiamentos apresentou saldo zero no mês de abril/2021. Solicitamos a recuperanda que nos informe o motivo da variação<sup>20</sup>.

#### 4.1.8. Obrigações Sociais e Trabalhistas

<sup>20</sup> A solicitação foi encaminhada à recuperanda.

Gráfico 8



O passivo trabalhista registrou diminuição no saldo referente aos meses de junho (2,31%) e julho (2,28%) – conforme gráfico acima.

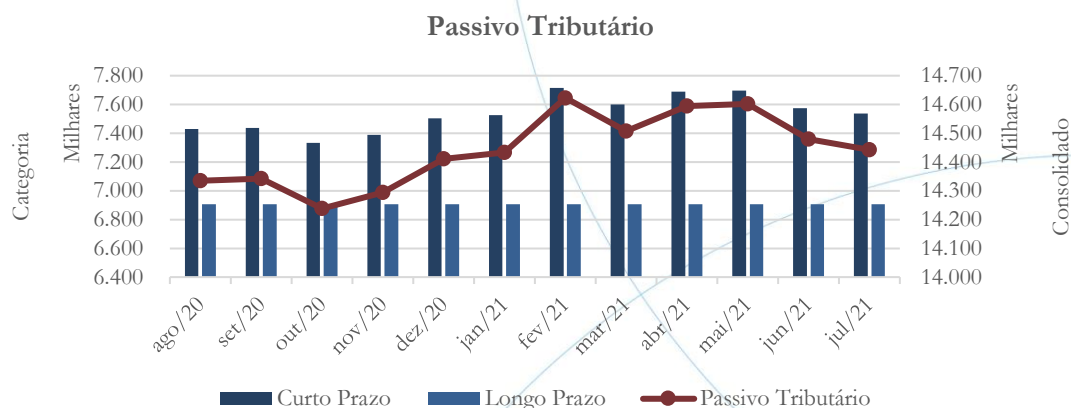
A tabela abaixo apresenta os detalhes referentes as verbas trabalhistas com data-base no mês de junho/2021. A documentação enviada pela recuperanda não permitiu o detalhamento referente a julho/2021.

Verba Trabalhista	jan/21	fev/21	mar/21	abr/21	mai/21	jun/21
Benefícios	5.498	5.498	5.498	0	0	0
FGTS	415.584	415.159	415.627	400.461	393.247	386.119
INSS	2.219.535	2.298.685	2.407.239	2.508.989	2.572.274	2.572.303
IRRF	32.087	30.544	41.242	41.779	20.728	15.897
Outros	279.118	274.300	383.547	-1.407	-7.730	-3.657
Pró-labore	25.380	24.037	22.695	21.353	20.011	18.668
Rescisões	2.425	38.068	103.875	393.057	380.968	311.860
Salários	449.520	469.007	327.298	160.933	142.755	141.487
Sindical	15.745	12.260	11.780	8.792	6.388	4.492
<b>Total</b>	<b>3.444.891</b>	<b>3.567.559</b>	<b>3.718.801</b>	<b>3.533.957</b>	<b>3.528.641</b>	<b>3.447.169</b>

#### 4.1.9. Passivo Tributário



Gráfico 9



O passivo tributário consolidado também apresentou diminuição no saldo referente aos meses de junho (0,83%) e julho (0,25%).

A tabela resume o passivo tributário por fazenda.

Fazenda	jan/21	fev/21	mar/21	abr/21	mai/21	jun/21
Municipal	1.300	1.300	1.372	1.294	1.239	1.295
Estadual	1.279.306	1.316.775	1.332.337	1.350.537	1.312.828	1.278.450
Federal	13.222.067	13.375.800	13.247.449	13.316.064	13.360.072	13.274.094
<b>Total</b>	<b>14.502.673</b>	<b>14.693.875</b>	<b>14.581.158</b>	<b>14.667.896</b>	<b>14.674.139</b>	<b>14.553.839</b>

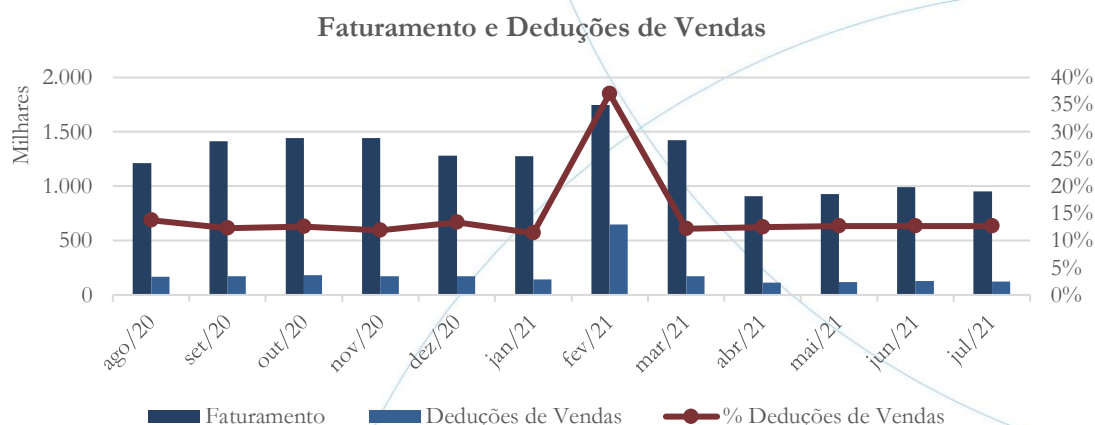
No mês de junho/2021, o débito Federal é responsável por 91,21% do passivo total. Solicitamos à recuperanda que nos informe a respeito do passivo tributário por fazenda referente ao mês de julho/2021.

#### ***4.2. Demonstração do Resultado do Exercício***

A Demonstração do Resultado do Exercício (DRE), como relatório contábil é confeccionada junto com o Balanço Patrimonial e oferece uma síntese econômica das atividades operacionais e não operacionais permitindo visualizar assim se a empresa está gerando lucro ou prejuízo, em um determinado período.

### 4.2.1. Faturamento e Deduções de Vendas

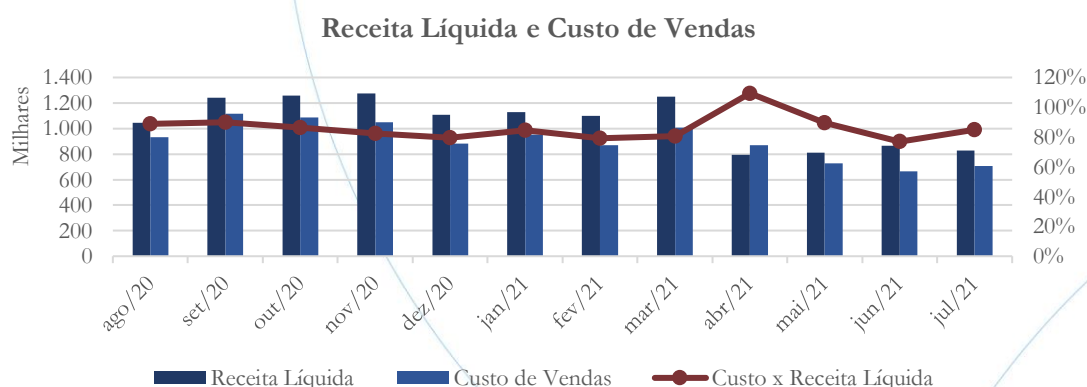
Gráfico 10



Após apresentar aumento de 6,84% no faturamento referente ao mês de junho de 2021, esse registrou diminuição de 4,09% em julho/2021. As deduções de vendas contabilizaram aumento de 7,16%, seguido de diminuição de 3,75% respectivamente.

### 4.2.2. Receita Líquida e Custo de Vendas

Gráfico 11

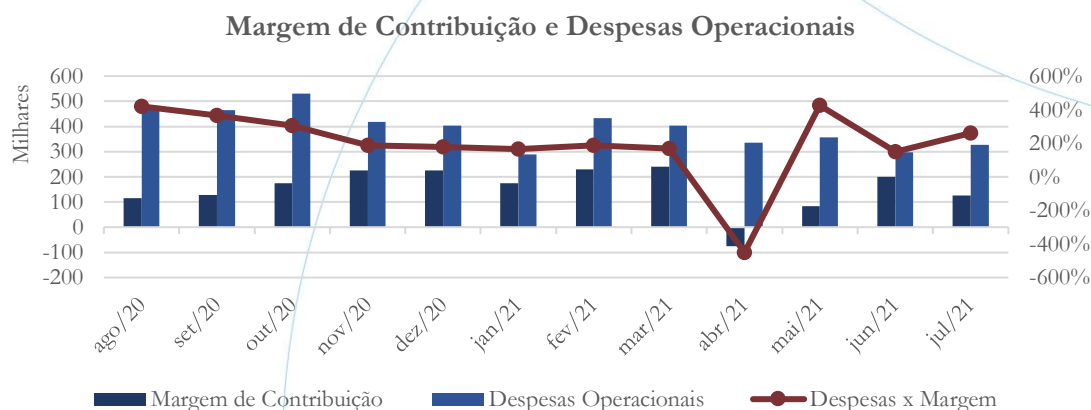




Acompanhando o faturamento, a receita líquida apresentou aumento de 6,79% entre os meses de maio/2021 e junho/2021, com posterior diminuição de 4,14% em julho/2021. O custo de vendas, por sua vez, registrou variação invertida, apresentando diminuição de 8,38% no mês de junho/2021, seguido de aumento de 5,9% em julho/2021.

#### 4.2.3. Margem de Contribuição e Despesas Operacionais

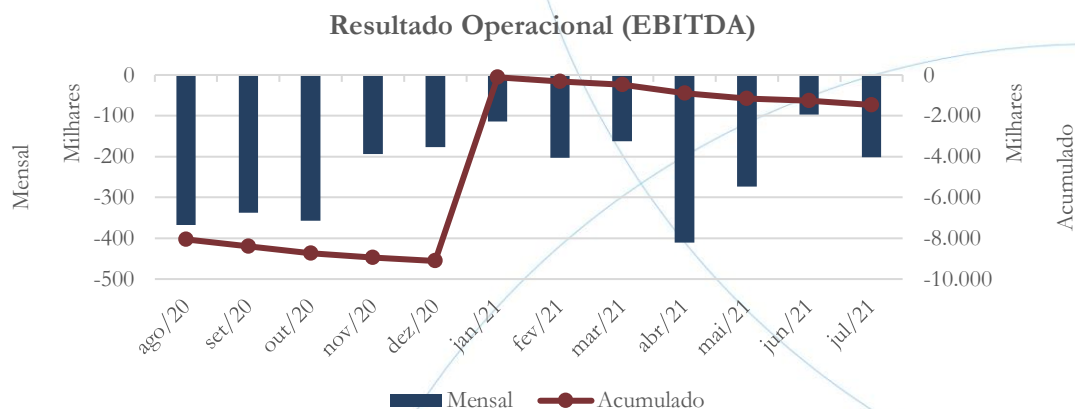
Gráfico 12



Com o aumento da receita e diminuição do custo de vendas, a margem de contribuição apresentou elevação de 137,94%, enquanto no mês de julho/2021 essa apresentou diminuição de 37,57%. As despesas operacionais registraram diminuição de 16,82%, seguido de aumento de 9,85%, respectivamente no mesmo período em análise. Vale ressaltar que no mês de julho/2021, a depreciação foi contabilizada na conta de despesas operacionais, contribuindo assim para o aumento apresentado. Solicitamos à recuperanda que verifique e nos posicione a respeito de tal situação.

#### 4.2.4. Resultado Operacional

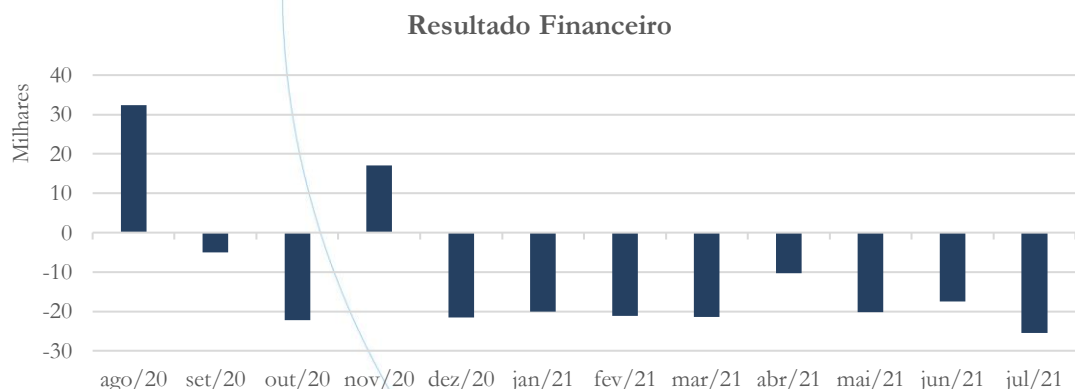
Gráfico 13



Embora tenha apresentado diminuição no prejuízo operacional referente ao mês de junho/2021, esse voltou a apresentar aumento – conforme gráfico acima.

#### 4.2.5. Resultado Financeiro

Gráfico 14



O resultado financeiro apresentou diminuição de 13,24% no saldo negativo referente ao mês de junho/2021, seguido de aumento de 45,53% em julho/2021.

#### 4.2.6. Resultado Não Operacional

Gráfico 15



O resultado não operacional<sup>21</sup> voltou a média anteriormente apresentada, conforme o gráfico acima.

No relatório anterior, solicitamos a seguinte informação:

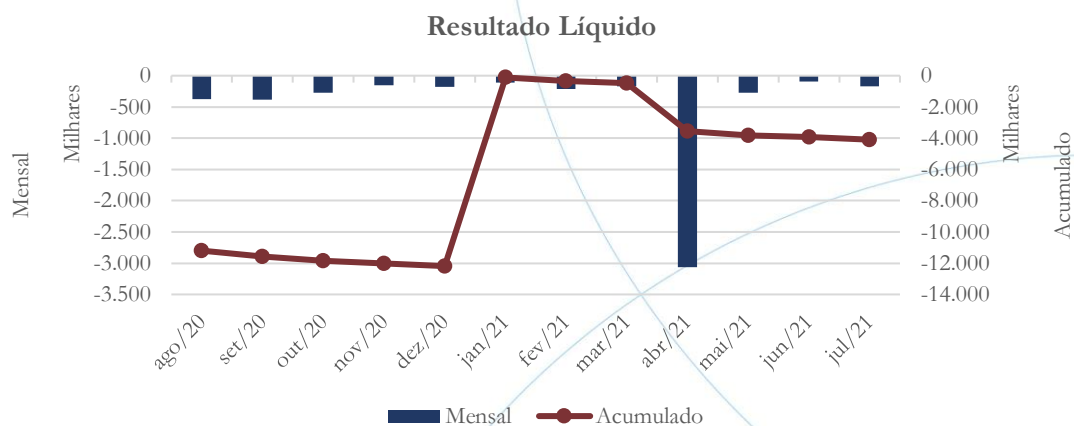
O resultado não operacional registrou forte aumento nas despesas não operacionais, referente a Despesas com Novação da Dívida – RJ. Solicitamos a recuperanda que nos informe a respeito da despesa contabilizada, uma vez que não houve aprovação do plano de recuperação judicial<sup>22</sup>.

#### 4.2.7. Resultado Líquido

<sup>21</sup> Oriundo da locação de imóvel locado.

<sup>22</sup> A solicitação foi novamente encaminhada à recuperanda.

Gráfico 16



No mês de julho/2021, o prejuízo líquido contabilizado foi de R\$ 167,4 mil.

### 4.3. Índices e Indicadores

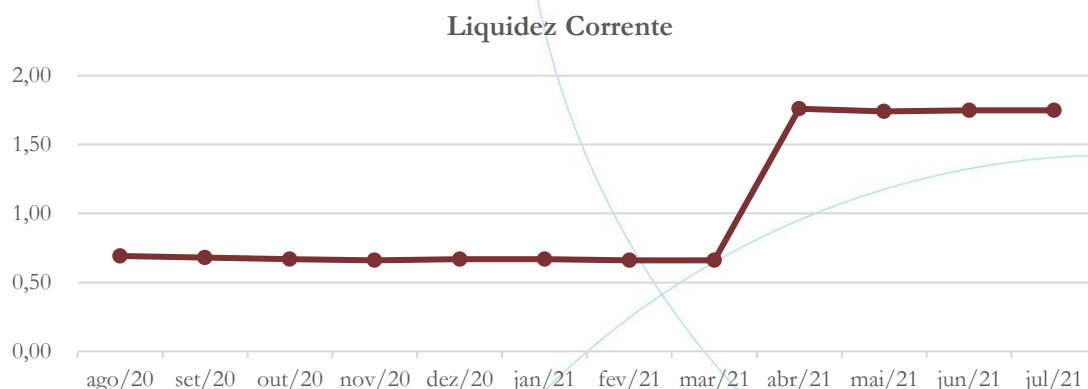
Os índices e indicadores são resultados obtidos através da análise contábil da empresa, os quais fornecem informações relevantes a respeito das operações realizadas possibilitando uma melhor avaliação, via fórmulas matemáticas, na averiguação das demonstrações financeiras.

#### 4.3.1. Liquidez Corrente

A liquidez corrente<sup>23</sup> – obtida através da razão entre o ativo circulante e o passivo circulante – tem como objetivo demonstrar se a empresa está cumprindo com as obrigações imediatas, ou seja, àquelas de curto prazo.

<sup>23</sup> Quanto maior for o índice encontrado, melhor é a situação de liquidez da empresa.

Gráfico 17



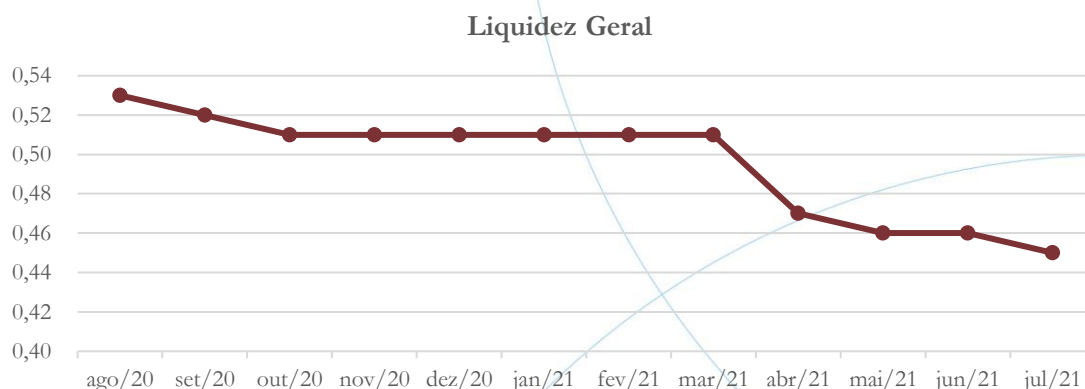
Considerando os direitos e deveres a curto prazo, a empresa possuía R\$ 1,75 para cada R\$ 1,00 de dívida adquirida no mês de julho/2021.

#### 4.3.2. Liquidez Geral

Objetiva comparar a capacidade da empresa a curto e a longo prazo<sup>24</sup>. Neste sentido, quando o resultado deste for menor que 1, em tese, a empresa estaria com problemas financeiros e, conseqüentemente, apresentaria dificuldades em cumprir suas obrigações.

<sup>24</sup> Calcula-se a liquidez geral através da soma do ativo circulante e realizável a longo prazo dividido pela soma do passivo circulante e não circulante.

Gráfico 18

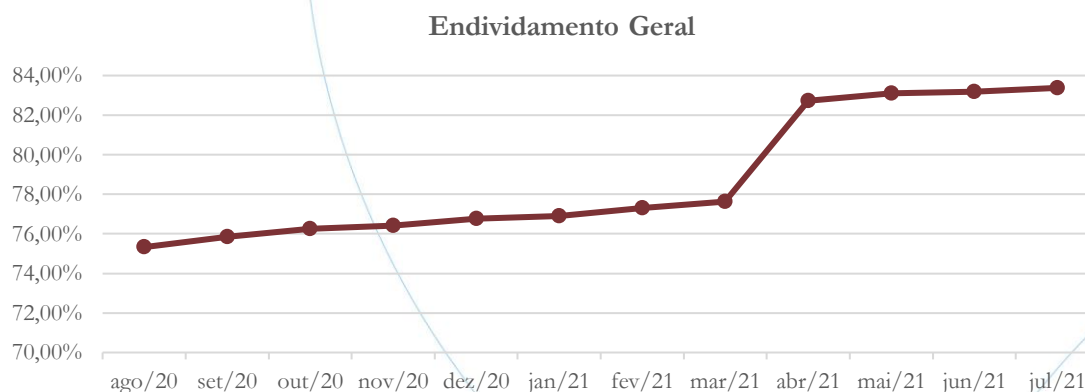


Considerando os direitos e deveres a curto e a longo prazo, no mês de julho/2021, a empresa possuía R\$ 0,45 para cada R\$ 1,00 de dívida adquirida.

### 4.3.3. Endividamento

O objetivo deste índice é verificar o percentual de capital de terceiros que a empresa utiliza naquele período em análise. Neste sentido, quanto mais elevado for o índice, maior o grau de endividamento no andamento de suas atividades.

Gráfico 19



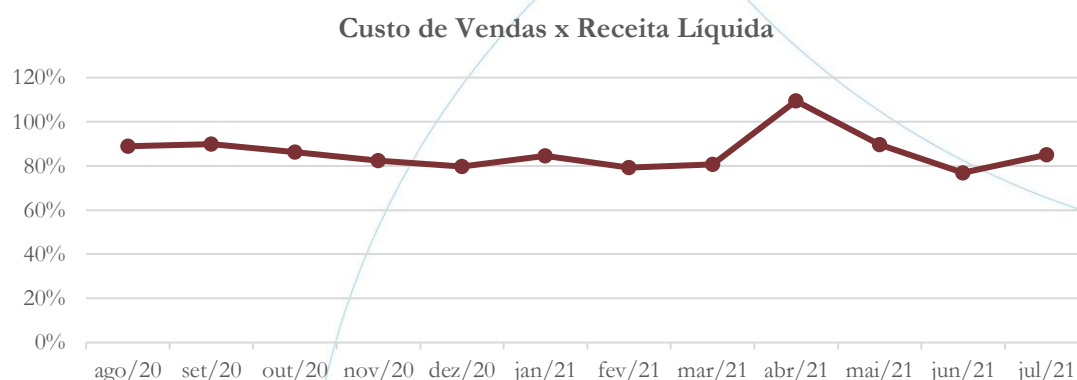


A empresa apresenta dependência de capital de terceiros na operação, com índice de participação de 83%, no mês de julho/2021.

#### 4.3.4. Participação do Custo de Vendas

Mostra a participação do custo de vendas na receita líquida auferida em cada período.

Gráfico 20

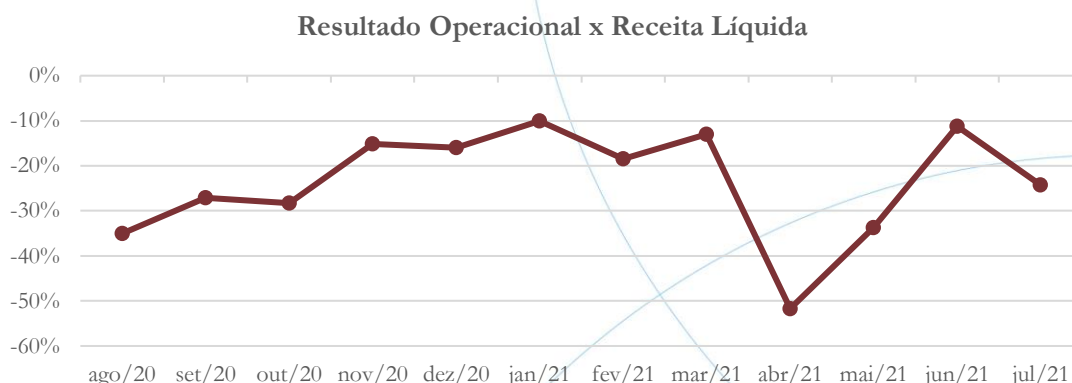


No mês de julho/2021, o custo de vendas representou 84,96% da receita líquida no mesmo período.

#### 4.3.5. Resultado da operação

O EBITDA (*Earnings before interests, taxes, depreciation and amortizations*) – resultado antes dos juros, impostos, depreciação e amortizações – que mede o resultado da operação. Neste sentido, este nos mostra quanto dinheiro é gerado pelos ativos operacionais.

Gráfico 21

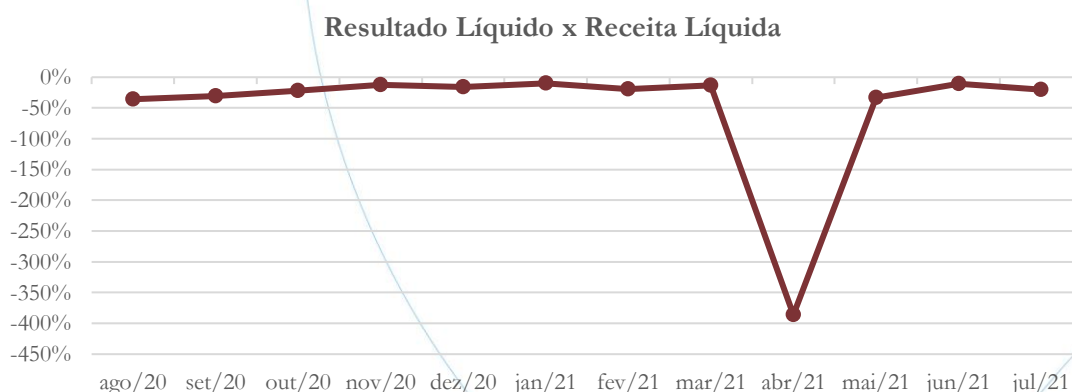


No mês de junho/2021, o índice de retorno da operação foi negativo em 24,33%.

#### 4.3.6. Retorno Líquido

O resultado líquido desconsidera todos os fatores que influenciam o resultado de uma operação, ou seja, depreciação, amortizações, juros pagos e recebidos, receitas e despesas não operacionais, impostos sobre lucro, entre outros – isto é, apresenta o lucro que o ativo realmente oferece à empresa.

Gráfico 22

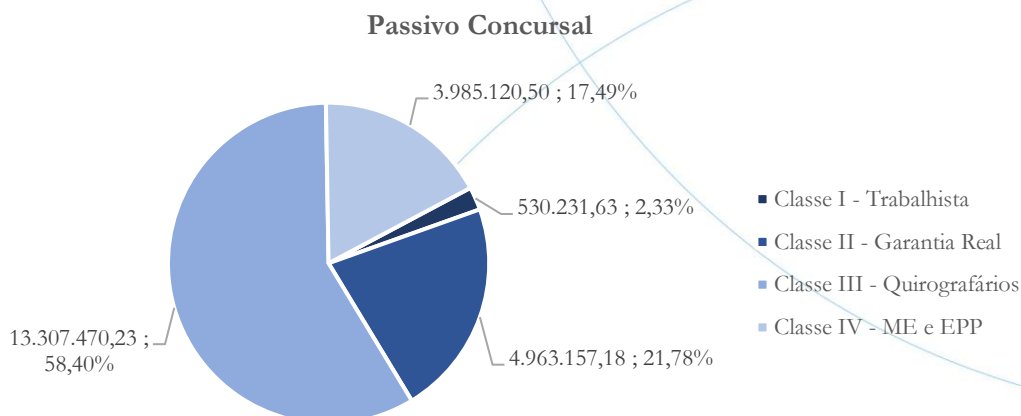


O retorno líquido, no mês de julho/2021, foi de 20,18% negativo.

## 5. Passivo concursal

O gráfico abaixo representa o passivo concursal<sup>25</sup>.

Gráfico 23



A partir da tabela abaixo verifica-se também a quantidade de credores:

Classes de Credores	Quantidade de Credores	Valor do Crédito	Participação da Classe
Classe I - Trabalhista	193	530.231,63	2,33%
Classe II - Garantia Real	1	4.963.157,18	21,78%
Classe III - Quirografários	124	13.307.470,23	58,40%
Classe IV - ME e EPP	115	3.985.120,50	17,49%
<b>Total</b>	<b>433</b>	<b>22.785.979,54</b>	<b>100,00%</b>

São 433 credores, sendo que a Classe I possui 193 credores representando 2,33% do crédito total, enquanto a Classe II possui 1 credor, o qual representa 21,78%. A Classe III possui 124 credores, a qual representa 58,4% do passivo concursal. A Classe IV com 115 participantes, representa 17,49% do crédito total.

<sup>25</sup> Apurado em agosto/2021.



## 6. Análise e considerações finais

A Eixo Restaurantes apresenta resultado operacional e líquido negativo desde o início da recuperação judicial.

No mais, continuaremos acompanhando.

## 7. Acompanhamento processual

Recuperação Judicial

Processo n. 1006220-42.2020.8.26.0019



21/07/2020	• Pedido de Recuperação Judicial
04/08/2020	• Deferimento do Pedido
15/09/2020	• Edital Art. 52
07/10/2020	• Plano de Recuperação Judicial
20/11/2020	• Edital Art. 53
04/12/2020	• Edital Art. 7º, §2º
13/05/2021	• Assembleia Geral de Credores, 1ª Convocação, ausência de quórum
20/05/2021	• Assembleia Geral de Credores, 2ª Convocação, suspensa até o dia 20/07/2021
08/07/2021	• Modificativo ao Plano de Recuperação Judicial
20/07/2021	• Assembleia Geral de Credores, Continuação, Aprovação do Plano de Recuperação Judicial
21/07/2021	• Decisão de concessão da Recuperação Judicial (Homologação do Plano de Recuperação)

Para verificação do andamento processual acesse o site: [www.r4cempresarial.com.br](http://www.r4cempresarial.com.br)

## 8. Anexos

**EIXO RESTAURANTES LTDA.**

CNPJ 01.827.489/0001-32

**BALANÇO PATRIMONIAL**


Encerrado em 30/06/2021


(Valores em Reais - R\$)

ATIVO		JUNHO 2021	PASSIVO		JUNHO 2021
<b>Ativo</b>			<b>Passivo</b>		
<b>Circulante</b>			<b>Circulante</b>		
CAIXA E EQUIVALENTE DE CAIXA		366.637,61	FORNECEDORES		212.694,21
CLIENTES		19.380.769,56	OBRIGACOES TRABALHISTAS E SOCIAIS		3.447.168,89
DESPESAS EXERCICIO SEGUINTE		26.709,23	OBRIGACOES TRIBUTARIAS		4.723.412,10
ESTOQUES		95.465,69	CONTAS A PAGAR		4.618,45
IMPOSTOS E CONTRIBUICOES A RECUPERAR		432.320,21	PROVISOES		483.282,96
PAGAMENTOS ANTECIPADOS		-	FINANCIAMENTOS EMPRESTIMOS - CURTO PRAZO		-
OUTROS CRÉDITOS		199.806,77	PARCELAMENTO DE IMPOSTOS		2.850.393,62
		<b>20.501.709,07</b>			<b>11.721.570,23</b>
<b>Não Circulante</b>			<b>Não Circulante</b>		
CREDITOS E VALORES		431.750,00	PARCELAMENTO DE IMPOSTOS LP		6.906.293,80
DEPOSITOS E CAUCOES		810.361,83	FINANCIAMENTO A LONGO PRAZO		-
		<b>1.242.111,83</b>	RJ - CLASSE I - TRABALHISTA		496.476,74
INVESTIMENTOS IMOBILIARIOS		8.975.616,50	RJ - CLASSE II - GARANTIA REAL		4.963.157,18
ATIVO IMOBILIZADO		26.203.710,13	RJ - CLASSE III - QUIROGRAFÁRIOS		19.314.630,41
INTANGÍVEL		45.234,14	RJ - CLASSE IV - ME E EPP		3.982.307,68
		<b>35.224.560,77</b>			<b>35.662.865,81</b>
<b>TOTAL DO ATIVO</b>		<b>56.968.381,67</b>	<b>Total do Passivo</b>		<b>47.384.436,04</b>
			<b>Patrimônio Líquido</b>		
			CAPITAL INTEGRALIZADO		10.000.000,00
			AJUSTES DE EXERCÍCIOS ANTERIORES		-
			LUCROS / PREJUÍZOS ACUMULADOS		(11.415.450,96)
			RECURSOS PARA AUMENTO CAPITAL SOCIAL		6.450.000,00
			RESULTADO DO EXERCICIO		-
			<b>Total do Patrimônio Líquido</b>		<b>9.583.945,63</b>
<b>TOTAL DO ATIVO</b>		<b>56.968.381,67</b>	<b>TOTAL DO PASSIVO E PATRIMÔNIO LÍQUIDO</b>		<b>56.968.381,67</b>

Reconhecemos a exatidão do Balanço Patrimonial encerrado em 30/06/2021

Americana, 30 de Junho de 2021.

  
**EIXO RESTAURANTES LTDA**  
 Alexandre Brochi  
 Sócio Diretor  
 CPF: 171.645.268-69

  
**MARCOS LUIZ DO CARMO**  
 Contador  
 CRC: 1SP 179107/O-0  
 CPF: 086.159.018-05

**EIXO RESTAURANTES LTDA**

CNPJ 01.827.489/0001-32

**DEMONSTRAÇÕES DE RESULTADOS ESPECIAL**

Encerrado em 30/06/2021

(Valores em Reais - R\$)

<b>INFORMATIVOS</b>	<b>JUNHO 2021</b>	<b>ACUMULADO (JAN a DEZ 2021)</b>
<b>RECEITA OPERACIONAL BRUTA</b>		
Vendas de Produtos	991.005,17	7.269.667,22
Prestação de Serviços	0,00	0,00
<b>(=) RECEITA OPERACIONAL BRUTA</b>	<b>991.005,17</b>	<b>7.269.667,22</b>
<b>(-) DEDUÇÕES DAS VENDAS</b>	<b>-125.483,45</b>	<b>-1.320.091,55</b>
Impostos s/Vendas	-125.483,45	-818.951,46
Devolução de Vendas/Descontos	0,00	-501.140,09
<b>(=) RECEITA OPERACIONAL LIQUIDA</b>	<b>865.521,72</b>	<b>5.949.575,67</b>
<b>(-) CUSTOS DE MERCADORIAS</b>	<b>-665.597,17</b>	<b>-5.047.510,21</b>
Custo das mercadorias Vendidas	-470.327,43	-3.076.028,97
Custo Mão-de-Obra Produção	-195.269,74	-1.971.481,24
<b>(=) RESULTADO OPERACIONAL BRUTO</b>	<b>199.924,55</b>	<b>902.065,46</b>
<b>(-) DESPESAS ADMINISTRATIVAS</b>	<b>-276.864,24</b>	<b>-2.049.755,95</b>
Despesas Administrativas c/pessoal	-218.835,03	-1.607.705,11
Despesas Administrativas Geral	-106.188,71	-713.484,30
Despesas Tributarias	-11.841,36	-78.477,11
Outras Receitas/Despesas Operacionais	0,86	12,09
Outras Receitas/Despesas Não Operacionais	60.000,00	349.898,48
<b>(+/-) RESULTADO FINANCEIRO</b>	<b>-17.501,69</b>	<b>-110.632,54</b>
Despesas Financeiras	-17.606,95	-143.190,51
Receitas Financeiras	105,26	32.557,97
<b>(=) RESULTADO ANTES DO IRPJ E CSLL</b>	<b>-94.441,38</b>	<b>-1.258.323,03</b>
<b>(+) ADIÇÕES</b>		
Despesas Não Dedutíveis	0,00	0,00
Receitas/Despesas com Novação da Dívida - RJ	0,00	-2.658.006,66
<b>(=) BASE</b>	<b>-94.441,38</b>	<b>-3.916.329,69</b>
<b>Base de Calculo do Adicional</b>	<b>-94.441,38</b>	<b>-3.916.329,69</b>
<b>(-) PROVISÕES</b>		
Provisão do Imposto de Renda	-	-
Provisão Contribuição Social	-	-
<b>(=) RESULTADO LÍQUIDO DO EXERCÍCIO</b>	<b>-94.441,38</b>	<b>-3.916.329,69</b>

Reconhecemos a exatidão das Demonstrações de Resultados, encerrada em 30/06/2021.

Americana, 30 de Junho de 2021.

  
EIXO RESTAURANTES LTDA

Alexandre Brochi  
Sócio-Diretor  
CPF: 171.645.268-69

  
Marcos Luiz do Carmo

Contador  
CRC: 1SP 179107/O-0  
CPF: 086.159.018-05



**EIXO RESTAURANTES LTDA**

CNPJ 01.827.489/0001-32

**DEMONSTRAÇÕES DE RESULTADOS ESPECIAL**

Encerrado em 31/07/2021

(Valores em Reais - R\$)

INFORMATIVOS	JULHO 2021	ACUMULADO (JAN a DEZ 2021)
<b>RECEITA OPERACIONAL BRUTA</b>		
Vendas de Produtos	950.487,97	8.220.155,19
Prestação de Serviços	0,00	0,00
<b>(=) RECEITA OPERACIONAL BRUTA</b>	<b>950.487,97</b>	<b>8.220.155,19</b>
<b>(-) DEDUÇÕES DAS VENDAS</b>	<b>-120.782,88</b>	<b>-1.440.874,43</b>
Impostos s/Vendas	-120.782,88	-939.734,34
Devolução de Vendas/Descontos	0,00	-501.140,09
<b>(=) RECEITA OPERACIONAL LIQUIDA</b>	<b>829.705,09</b>	<b>6.779.280,76</b>
<b>(-) CUSTOS DE MERCADORIAS</b>	<b>-704.891,01</b>	<b>-5.752.401,22</b>
Custo das mercadorias Vendidas	-488.388,14	-3.564.417,11
Custo Mão-de-Obra Produção	-216.502,87	-2.187.984,11
<b>(=) RESULTADO OPERACIONAL BRUTO</b>	<b>124.814,08</b>	<b>1.026.879,54</b>
<b>(-) DESPESAS ADMINISTRATIVAS</b>	<b>-266.743,85</b>	<b>-2.316.499,80</b>
Despesas Administrativas c/pessoal	-222.142,30	-1.829.847,41
Despesas Administrativas Geral	-93.052,38	-806.536,68
Despesas Tributarias	-11.466,89	-89.944,00
Outras Receitas/Despesas Operacionais	0,96	13,05
Outras Receitas/Despesas Não Operacionais	59.916,76	409.815,24
<b>(+/-) RESULTADO FINANCEIRO</b>	<b>-25.469,62</b>	<b>-136.102,16</b>
Despesas Financeiras	-25.692,42	-168.882,93
Receitas Financeiras	222,80	32.780,77
<b>(=) RESULTADO ANTES DO IRPJ E CSLL</b>	<b>-167.399,39</b>	<b>-1.425.722,42</b>
<b>(+) ADIÇÕES</b>		
Despesas Não Dedutíveis	0,00	0,00
Receitas/Despesas com Novação da Dívida - RJ	0,00	-2.658.006,66
<b>(=) BASE</b>	<b>-167.399,39</b>	<b>-4.083.729,08</b>
<b>Base de Calculo do Adicional</b>	<b>-167.399,39</b>	<b>-4.083.729,08</b>
<b>(-) PROVISÕES</b>		
Provisão do Imposto de Renda	-	-
Provisão Contribuição Social	-	-
<b>(=) RESULTADO LÍQUIDO DO EXERCÍCIO</b>	<b>-167.399,39</b>	<b>-4.083.729,08</b>

Reconhecemos a exatidão das Demonstrações de Resultados, encerrada em 31/07/2021.


Americana, 31 de Julho de 2021.

  
EIXO RESTAURANTES LTDA

Alexandre Brochi

Sócio-Diretor

CPF: 171.645.268-69

  
Marcos Luiz do Carmo

Contador

CRC: 1SP 179107/O-0

CPF: 086.159.018-05