

**EXCELENTÍSSIMO SENHOR DOUTOR JUIZ DE DIREITO DA E. 3ª
VARA CÍVEL DA COMARCA DE AMERICANA – ESTADO DE SÃO
PAULO**

Processo sob nº 1006220-42.2020.8.26.0019

Recuperação Judicial

R4C – ADMINISTRAÇÃO JUDICIAL LTDA., regularmente nomeada Administradora Judicial, nos autos do pedido de **RECUPERAÇÃO JUDICIAL** em epígrafe, ajuizado por **EIXO RESTAURANTES LTDA – EM RECUPERAÇÃO JUDICIAL** vem, respeitosamente, à presença de Vossa Excelência, expor e requerer o quanto segue:

I – DO RELATÓRIO MENSAL DE ATIVIDADES

1. Em conformidade com o quanto determina o artigo 22, inciso II, alínea “c” da Lei nº 11.101/05, vem esta Administradora Judicial juntar aos autos o **Relatório Mensal de Atividades** (RMA) da Recuperanda relativo aos meses de agosto, setembro e outubro de 2021, bem como demais documentos contábeis atinentes ao mesmo período.

2. Cumpre informar que o **Relatório Mensal de Atividades** está de acordo com o Comunicado nº 786/2020 e nele constam as informações a respeito do impacto que à Recuperanda vem sofrendo devido a pandemia do Covid-19.

II – DO RELATÓRIO FOTOGRÁFICO

3. Em atendimento ao quanto esperado deste auxiliar do juízo no predicado de suas funções, informa que procedeu, nos dias 17 e 23 de novembro de 2021, a vistoria não agendada à sede da Recuperanda, com a finalidade primal de verificar o devido funcionamento da empresa.

4. Em assim sendo, informa que o preposto deste signatário foi devidamente recepcionado e, após solicitação, conduzido para visitação à sede da empresa.

5. Com base no presente Relatório Fotográfico, pode-se constatar que a Recuperanda segue operando em seu ramo de mercado, transparecendo – visualmente - um escoreito funcionamento.

6. Importante frisar, que o presente Relatório Fotográfico tem o objetivo de demonstrar visualmente a situação das atividades empresariais da Recuperanda, um dos fatores essenciais e basilares da Recuperação Judicial, e deve servir como complemento ao quanto noticiado nos Relatórios Mensais de Atividades, estes sim de propriedade para analisar a saúde financeira da operação da Recuperanda e a sua viabilidade econômica no transcorrer da Recuperação Judicial.

III – CONCLUSÃO

7. Desta forma, esta Administradora Judicial, sob censura deste D. Juízo, requer:

- i) A juntada do presente **Relatório Mensal de Atividades** atinente aos meses de agosto, setembro e outubro de 2021, bem como documentação atinente ao mesmo período.
- ii) A juntada aos autos do Relatório Fotográfico de inspeção a Recuperanda, realizada nos dias 17 e 23 de novembro de 2021.

Termos em que pede deferimento.

Campinas, 02 de dezembro de 2021.

R4C – ADMINISTRAÇÃO JUDICIAL LTDA

Maurício Dellova de Campos

OAB/SP n° 183.917

Arthur Fonseca Cesarini

OAB/SP n° 345.711

Felipe Rodrigues Medeiros

Estagiário de Direito



ADMINISTRAÇÃO
JUDICIAL

Relatório Mensal de Atividades

Eixo Restaurantes Ltda.

Outubro/2021



Sumário

1. INTRODUÇÃO	5
2. DO CENÁRIO ECONÔMICO E DA SITUAÇÃO DA EMPRESA.....	6
2.1. ASPECTOS CONJUNTURAIS E CONTEXTO SETORIAL.....	6
2.2. SITUAÇÃO DA RECUPERANDA.....	12
3. VISÃO GERAL DA RECUPERANDA	13
3.1. DA EMPRESA.....	13
3.2. DO SEGMENTO DE ATUAÇÃO	14
3.3. DA COMPOSIÇÃO SOCIETÁRIA.....	15
3.4. DA ESTRUTURA ORGANIZACIONAL.....	15
4. INFORMAÇÕES ECONÔMICAS E CONTÁBEIS	16
4.1. BALANÇO PATRIMONIAL	16
4.1.1. <i>Disponível</i>	17
4.1.2. <i>Contas a Receber</i>	17
4.1.3. <i>Estoques</i>	18
4.1.4. <i>Investimentos</i>	19
4.1.5. <i>Imobilizado</i>	21
4.1.6. <i>Fornecedores</i>	26
4.1.7. <i>Empréstimos e Financiamentos</i>	28
4.1.8. <i>Obrigações Sociais e Trabalhistas</i>	30
4.1.9. <i>Passivo Tributário</i>	31
4.2. DEMONSTRAÇÃO DO RESULTADO DO EXERCÍCIO	32
4.2.1. <i>Faturamento e Deduções de Vendas</i>	32
4.2.2. <i>Receita Líquida e Custo de Vendas</i>	33
4.2.3. <i>Margem de Contribuição e Despesas Operacionais</i>	34
4.2.4. <i>Resultado Operacional</i>	35
4.2.5. <i>Resultado Financeiro</i>	36
4.2.6. <i>Resultado Não Operacional</i>	36
4.2.7. <i>Resultado Líquido</i>	38
4.3. ÍNDICES E INDICADORES	38
4.3.1. <i>Liquidez Corrente</i>	39
4.3.2. <i>Liquidez Geral</i>	39



4.3.3.	<i>Endividamento</i>	40
4.3.4.	<i>Participação do Custo de Vendas</i>	41
4.3.5.	<i>Resultado da operação</i>	41
4.3.6.	<i>Retorno Líquido</i>	42
5.	PASSIVO CONCURSAL	43
6.	ANÁLISE E CONSIDERAÇÕES FINAIS	44
7.	ACOMPANHAMENTO PROCESSUAL	44
8.	ANEXOS	45



Glossário

Eixo	Eixo Restaurantes Ltda.
DRE	Demonstrativo de Resultado do Exercício
BP	Balanço Patrimonial
DFC	Demonstração de Fluxo de Caixa
Receita Bruta ou Faturamento	Todas as receitas operacionais auferidas pela empresa em um determinado período, incluindo impostos, comissões, etc.
Receita Líquida	Se trata do faturamento ou receita bruta depois de deduzidos os impostos, devoluções e comissões, sendo esta última de acordo com a política da empresa.
Custo de Vendas	São os gastos diretamente ligados a produção, como matéria-prima, materiais auxiliares e mão-de-obra direta.
Margem de Contribuição	Por margem de contribuição entende-se o valor que a operação da empresa gera após deduzir os impostos e os custos de vendas. Esse valor deve ser suficiente para cobrir as despesas da empresa e gerar retorno aos sócios.
EBITDA	O EBITDA (<i>Earnings before interests, taxes, depreciation and amortizations</i>) – resultado antes dos juros, impostos, depreciação e amortizações – representa a geração operacional de caixa da empresa, isto é, o quanto a empresa consegue gerar de recursos apenas em suas atividades operacionais e, por isso, também é chamado de resultado operacional.
Resultado Financeiro	É a diferença entre as despesas financeiras da empresa, que podem ser provenientes de juros pagos sobre empréstimos, descontos de duplicatas, variação cambial, entre outras operações; e ganhos obtidos no mercado financeiro. Não é um resultado ligado diretamente a operação executada pela empresa.
Resultado Não Operacional	É a diferença entre ganhos e despesas referentes a fatos não ligados a operação da empresa, como alugueis, venda de um imóvel ou ativo imobilizado.
Resultado Líquido	Se trata de resultado final da empresa, depois de contabilizado todos os fatores ocorridos no exercício.

Eixo Restaurantes Ltda.

1. Introdução

O presente relatório foi elaborado com o objetivo primordial de demonstrar – nos termos da Lei nº 11.101/2005 – Lei de Recuperação de Empresas e Falência – as bases financeiras, operacionais e estratégicas em direção à desejada superação da sua crise, de forma a resguardar e maximizar sua função social, seja como entidade geradora de bens e recursos, seja como provedora de empregos e tributos resguardando também os interesses da comunidade de credores.

Neste sentido, a presente análise sumária sintetiza, observa e relata a capacidade financeira da empresa a partir de informações disponibilizadas exclusivamente pela recuperanda, não sendo neste momento factíveis de verificação por esta Perita. Confiamos, portanto, na qualidade, completude, rigorosidade e precisão de tais informações¹.

Cabe ressaltar ainda que o relatório leva em consideração outras variáveis de cunho não apenas micro, mas também macroeconômico.

Com base nos dados que aqui serão apresentados, verificaremos ou não a capacidade da empresa, no presente momento e contexto, de honrar suas responsabilidades,

¹ Tendo em vista a presunção de boa-fé e correção por parte da recuperanda, especialmente por tratar-se de ato que é processado em juízo, submetido, portanto, ao ministério do Poder Judiciário, eis que os relatórios mensais são elaborados por esta Administradora Judicial a partir de informações fornecidas pela Recuperanda, de modo que esta deve estar ciente de que tem exclusiva responsabilidade pela higidez, correção técnica e veracidade da documentação disponibilizada. Assim, esta auxiliar do juízo não hesitará em adotar as medidas cabíveis caso constatare qualquer indício de fraude na concepção da documentação que serve de base à elaboração dos relatórios mensais.

tendo em vista o processo de Recuperação Judicial, em especial em face de seus credores.

O atual relatório retrata exclusivamente as informações disponibilizadas, pelas recuperandas, entre os meses de novembro/2020 a outubro/2021.

2. Do cenário econômico e da situação da empresa

O objetivo desse tópico é abordar as principais informações sobre a economia, suas projeções, bem como a situação setorial específica da recuperanda visando assim uma melhor compreensão.

Na sequência apresentaremos um resumo da situação da recuperanda².

2.1. Aspectos conjunturais e contexto setorial

A atividade empresarial³ é organizada para a produção, circulação de bens ou de serviços e, como atividade econômica está sujeita a diversos riscos – internos e externos – que podem levar uma empresa a situação de crise econômico-financeira.

Neste sentido, além da análise econômico-financeira baseada nas demonstrações contábeis disponibilizadas pela recuperandas, importa trazer à evidência uma breve análise da conjuntura econômica, bem como, da atual situação do setor desenvolvido.

² Detalhado pela própria recuperanda.

³ Negrão, Ricardo. Direito empresarial: estudo unificado. 5 ed. rev. – São Paulo, 2014.

É de conhecimento que, assim como no resto do mundo, com maior rigor a economia brasileira tem sofrido negativamente com o impacto do Covid-19, o qual tem-se refletido nas expectativas para a inflação futura e baixo crescimento do país.

Segundo o relatório Focus do Banco Central divulgado na data de 26/11/2021 estima-se que o PIB brasileiro crescerá 4,78% neste ano. Para o mercado financeiro a previsão para 2022 foi de 0,58% - menor à apresentada na semana passada.

Como esperado, no dia 3 de março, o Instituto Brasileiro de Geografia e Estatística (IBGE) divulgou o Produto Interno Bruto (PIB) do Brasil referente a 2020, o qual apresentou queda de 4,1% quando comparado a 2019, fazendo com que essa fosse a menor taxa da série histórica iniciada em 1996.

O impacto da pandemia interrompeu o crescimento de três anos consecutivos – de 2017 a 2019 – quando o PIB acumulou alta de 4,6%.

Sob a ótica da oferta, apenas o setor do Agronegócio apresentou alta (2%) em 2020, enquanto a Indústria (-3,5%) e os Serviços (-4,5%) registraram queda.

Vale ressaltar que o setor mais prejudicado – Serviços – representa 70% do PIB, sendo que a categoria Outras atividades de serviços – que inclui restaurantes, alojamento, salão de beleza, academias, hotéis – foi aquele que maior tombo sofreu (-12,1%), seguido pela categoria Transporte de passageiros.

Interrompendo dois anos consecutivos de alta, a indústria⁴ registrou queda de 3,5% sendo que a construção civil foi a categoria que apresentou o pior desempenho (-7%), seguido pela indústria de transformação (-4,3%) e de eletricidade e gás, água, esgoto, atividades de gestão de resíduos (-0,4%).

Do lado da demanda, o consumo das famílias apresentou queda de 5,5%⁵, enquanto os investimentos encolheram 0,8%. Em relação aos gastos do governo, a queda (-4,7%) também foi recorde, a qual pode ser ilustrada pelo fechamento de escolas, parques, universidades e museus.

Ainda de acordo com o relatório Focus, a previsão para o câmbio⁶ é de R\$ 5,50/US\$. Para o ano de 2022, os investidores estimam que o câmbio fique em R\$ 5,50/US\$ – informação também relevante, haja vista que várias empresas estão sujeitas à sua variação, afetando assim o seu resultado.

Outra informação importante para àquelas que exportam seus produtos ao resto do mundo, diz respeito a Balança Comercial. A expectativa de superávit para 2021 é de US\$ 70,00 bilhões. Em relação ao ano de 2022, a expectativa – também de superávit – foi de US\$ 63,65 bilhões nessa semana.

⁴ Resultado esse pressionado pela produção automotiva, de outros equipamentos de transporte, da metalurgia, de máquinas e equipamentos e de artigos de vestuário. Para compensar, as indústrias extrativas registraram aumento de 1,3% devido à alta na produção do petróleo e gás.

⁵ Devido ao impacto sob o mercado de trabalho e sobre os serviços prestados às famílias. Compensando a queda, os programas de apoio do governo às empresas e às famílias seguraram o tombo.

⁶ Objetivando maior precisão nas projeções realizadas, o BC anunciou em janeiro/2021 que a projeção anual da moeda norte-americana passou a ser calculada a partir da média para a taxa no mês de dezembro e não mais no valor projetado para o último dia útil de cada ano.

Em relação a taxa básica de juros (Selic), a mediana das projeções para 2021 é de 9,25% ao ano e de 11,25% ao ano no final de 2022, segundo especialistas.

A meta de inflação⁷ estabelecida pelo Conselho Monetário Nacional (CMN) para 2021 é de 3,75%, enquanto para 2022 é de 3,51%⁸.

De acordo com as projeções do mercado, o Índice Nacional de Preços ao Consumidor Amplo (IPCA) em 2021 passou de 10,12%, para 10,15% portanto, acima do centro da meta de 2021. Para 2022, a projeção passou de 4,96% para 5,00%.

Setorialmente, verifica-se diferentes impactos – dado a especificidade de cada um dos setores.

Tendo em vista as medidas restritivas aplicadas junto à população, as quais incluíram o fechamento do comércio, orientações de trabalho à distância, diminuição da circulação das pessoas – muitas empresas tiveram suas atividades reduzidas ou até mesmo paralisadas.

Neste sentido, diferentemente de outras demandas por prestação de serviços, a indústria de alimentos e bebidas apresentou crescimento de 12,8% no faturamento referente a 2020, atingindo R\$ 789,2 bilhões⁹ o qual considera exportações e venda para o mercado interno.

⁷ Há uma tolerância de 1,5 percentual, portanto, podendo ir de 2,25% até 5,25%.

⁸ Com margem de 1,5 ponto (de 2,00% a 5,00%).

⁹ Os alimentos respondem por R\$ 648 bilhões, enquanto o setor de bebidas por R\$ 141,1 bilhões.

Segundo a Associação Brasileira da Indústria de Alimentos (ABIA), esse resultado representa 10,5% do PIB nacional. Para João Dornellas, presidente da ABIA, o setor de alimentos e bebidas se consolida como o mais forte da economia brasileira.

Ainda de acordo com o levantamento da ABIA, o setor cresceu 184,2% no primeiro trimestre de 2021¹⁰. A pesquisa aponta que, antes do isolamento, as vendas da indústria para o setor representavam 33% do total das vendas da indústria de alimentos – a qual correspondia a 24,4% no ano passado – demonstrando assim a mudança entre o varejo e os serviços de comida com a pandemia.

Como explica Dornellas:

É importante observar que a pandemia acelerou o processo tecnológico do setor. Além do delivery, tendências apontadas em 2018 e 2019 foram aceleradas e se transformaram em realidade em 2020, como o take away, quando você faz o pedido e retira a refeição no local, e o grab and go, onde o consumidor vai ao estabelecimento, escolhe o seu lanche, bebida ou refeição que já está preparado e embalado, compra e vai embora

Entre janeiro e maio desse ano, as vendas reais do setor (mercado interno e externo) registraram aumento de 2,1%, enquanto a produção física (base volume) apresentou aumento de 2,5% quando comparadas ao mesmo período do ano passado. Especificamente em relação a indústria de alimentos, vale observar que essa manteve-se relativamente estável – com alta de 0,5% no mesmo período. Segundo Dornellas:

Este desempenho foi influenciado pela lenta retomada das vendas do canal food service (alimentação fora de casa), diante das restrições à

¹⁰ As vendas para o varejo apresentaram crescimento de 134,4% no mesmo período.

circulação de pessoas e aos horários de funcionamento dos estabelecimentos e uma acomodação nas vendas do varejo alimentar.

Avaliando o primeiro semestre de 2021 verifica-se que a indústria de alimentos manteve-se estável em relação as vendas internas, registrando aumento de 0,2%, cujo faturamento no período foi de R\$ 308 bilhões. Segundo a ABIA, o aumento nos preços das principais *commodities* agrícolas, bem como a restrição da oferta de material para embalagens de metal e plástico ainda pressionam os custos e o setor.

Segundo a Pesquisa Nacional da Cesta Básica de Alimentos, realizada pelo DIEESE (Departamento Intersindical da Cesta Básica de Alimentos), no primeiro semestre desse ano, o custo médio da cesta básica de alimentos¹¹ cresceu em todas as capitais quando comparado ao mesmo período do ano anterior, apresentando aumentos que variaram de 1,24% (Fortaleza) a 14,47% (Curitiba).

No mês de julho/2021 e, de acordo com o IBGE (Instituto Brasileiro de Geografia e Estatística), a indústria de alimentos foi afetada pela queda no poder de consumo e renda, apresentando patamar 7,4% inferior ao período pré-pandemia e 2,3% abaixo de dezembro de 2020.

A indústria de alimentos segue impactada pelos custos de produção mais caros, menor poder de compra das famílias e falta de matéria-prima. No mês de setembro, segundo André Macedo, gerente da pesquisa:

Podemos observar sinais negativos em segmentos importantes no setor de alimentos, como a parte relacionada ao açúcar, por causa das condições climáticas adversas que prejudicaram a cana-de-açúcar. Outro setor com

¹¹ A cesta básica mais cara no mês de junho foi a de Florianópolis: R\$ 645,38.

comportamento negativo foi o das carnes bovinas, explicado pela suspensão das exportações desse produto para a China no início de setembro, por conta do ‘mal da vaca louca’. Isso impactou negativamente o setor de alimentos.

Para os próximos meses, o setor segue cauteloso, pois com o aumento do custo de vida o setor mantém-se pressionado.

2.2. Situação da recuperanda

Em seu relatório operacional, a recuperanda apresenta um panorama a respeito da atividade operacional. Nesse sentido e, segundo a recuperanda:

A Empresa atua no fornecimento de refeições para governos municipais, autarquias e merenda escolar. Seu faturamento está concentrado na produção e entrega de alimentos com a venda de insumos e fornecimento de mão de obra para preparação, conforme distribuição abaixo. O fornecimento de Merenda Escolar retornou na 1ª semana de março, porém a partir da 2ª semana as aulas foram suspensas devido a Pandemia e entrada da Fase Roxa na Região.

As aulas retomaram dia 19/04/2021 com 35% de presença.

Foram encerradas as seguintes unidades – Prefeitura de Nova Odessa – fornecimento de refeição aos servidores, Hospital de Nova Odessa e Hospital do Município de Paulínia.

A Merenda Escolar de Santa Gertrudes retomou com aumento no faturamento em relação ao mês anterior de 12,88%, o Butantã teve um aumento real de 8% conforme esperado.

Santa Gertrudes, onde servimos Merenda Escolar retoma com 100 % de presença escolar , este mês de setembro 2021.

3. Visão geral da Recuperanda

Neste ponto, será apresentada a composição societária da empresa, assim como, eventuais alterações no que diz respeito às participações societárias. Não menos importante, também relacionaremos os estabelecimentos e filiais (quando houver), com breve descritivo da atividade desenvolvida em cada um, quando segmentada ou diferenciada.

3.1. Da empresa

Conforme consulta a JUCESP, a Eixo possui as seguintes filiais:

Nr. Filial	NIRE	Cidade	UF	CNPJ	Inscrição Estadual	Status IE	Operação
2	42901108248	São Cristóvão do Sul	SC	01.827.489/0007-28	257859853	Suspenso	Não
3	32900517464	Cariacica	ES	01.827.489/0011-04	083.253.58-0	Habilitado	Não
6	35903508833	Peruibe	SP	01.827.489/0003-02	524.107.495.112	Baixado	Não
11	42999139783	Blumenau	SC	01.827.489/0009-90	258125209	Suspenso	Não
14	35905164601	Hortolândia	SP	01.827.489/0012-95	748.249.609.112	Ativo	Não
15	35905460927	Araçariçuama	SP	01.827.489/0013-76	734.025.270.115	Ativo	Sim
16	35905460935	São Paulo	SP	01.827.489/0014-57	123.357.713.118	Ativo	Sim
17	35905461087	Paulínia	SP	01.827.489/0015-38	513.133.773.118	Ativo	Sim

As filiais de Criciúma/SC, Uberlândia/MG e Americana/SP foram encerradas.

Segue abaixo a reprodução da recuperanda referente a lista contendo a matriz e suas filiais.



EIXO RESTAURANTES LTDA

set/21

ITEM	CIDADE/UF	STATUS		CNPJ (Raiz)	Inscrição Estadual	Endereço	CEP	ORGÃOS	Status
MATRIZ	Americana/SP	Ativa	Operando	0001-32	165.169.933.117	Rua São Camilo nº 11- Cariobinha - Americana SP	13472-401	PREFEITURA MUNICIPAL DE AMERICANA	Operando
1	Americana/SP	Encerrada	Inativa	0004-85	165.372.998.111	Rua São Camilo, 11 -São Vito Americana -SP	13.472-401		Encerrada 38ª Alteração Contratual
2	Peruibe/SP	Inativa	Inativa	0003-02	524.107.495.112	Av. João Abel, 258 Peruibe -SP	11.750-000	PREFEITURA MUNICIPAL DE PERUIBE	Valores Represados a Receber
3	São Cristóvão do Sul/SC	Ativa	Inativa	0007-28	27.785.985-3	Av. Lions, 130 – Qd. 52 – Lote 113 -São Cristóvão do Sul -SC	89.533-000	FUNDO PENITENCIARIO DO ESTADO DE SANTA CATARINA	Valores Represados a Receber
4	Criciúma/SC	Encerrada	Inativa	0008-09	25.798.865-3	Rua Hortênsia Alda de Souza Medeiros, 65 - Santa Augusta - Criciúma SC	88.805.208	FUNDO PENITENCIARIO DO ESTADO DE SANTA CATARINA	Encerrada 38ª Alteração Contratual
5	Blumenau/SC	Ativa	Inativa	0009-90	25.812.520-9	Rua Silvano Cândido da Silva Sênior, 4333 – Ponta Aguda- Blumenau SC	89.050-287	FUNDO PENITENCIARIO DO ESTADO DE SANTA CATARINA	Valores Represados a Receber
6	Uberlândia/MG	Encerrada	Inativa	0010-23	002914679.00-47	Av Afonso Pena, 1970 – Sala 201 – N.Sra. Aparecida- Uberlândia -MG	38.400-708	SECRETARIA DE ESTADO DE JUSTICA E SEGURANCA PUBLICA - SEI/USP	Encerrada 38ª Alteração Contratual
7	Cariacica/ES	Ativa	Inativa	0011-04	083.253.58-0	Rod. Governador José Henrique Sette,375 – Alto Lage- Cariacica/ES	29.151-055	SECRETARIA DE ESTADO DA JUSTICA (ESPÍRITO SANTO)	Valores Represados a Receber
8	Hortolândia/SP	Ativa	Inativa	0012-95	748.249.609.112	Ruas das Castanheiras, 200 - Celog/Bandeirantes- Jd São Pedro- Hortolândia	13.187-065	MUNICIPIO DE HORTOLANDIA -SP	Valores Represados a Receber
9	Araçariçuama/SP	Ativa	Operando	0013-76	734.025.270.115	Estrada Campista, S/N - Fazenda São Joaquim - Rod.Castelo Branco, Km 43,5 Araçariçuama -SP	18.147-000	FUNDAÇÃO BUTANTÁ	Operando
10	São Paulo/SP	Ativa	Operando	0014-57	123.357.713.118	Rua Dr. Vital Brasil, 1500 - Butantã -São Paulo - SP	05.503-000	FUNDAÇÃO BUTANTÁ	Operando
11	Paulínia/SP	Ativa	Inativa	0015-38	513.133.733.118	Rua Antonio Baptista Piva, 120 - V.José Paulino Nogueira- Paulínia SP	13.140-424	PAULÍNIA	Valores Represados a Receber
	Itanhahém/SP	Encerrada	Inativa					PREFEITURA MUNICIPAL DE ITANHAEM	

3.2. Do segmento de atuação

Informações	Eixo Restaurantes
Tipo de Estabelecimento	Matriz
Nire	35214509094
Razão Social	Eixo Restaurantes Ltda.
Nome Fantasia	Vivo Sabor Alimentação
Data de Abertura	15/05/1997
CNPJ	01.827.489/0001-32
Inscrição Estadual	165.169.933.117
Endereço	RUA SAO CAMILO, 11
Complemento	-
Bairro	CARIOBINHA
Cidade	Americana
Estado	SP
CEP	13472-401
Natureza Jurídica	206-2 - Sociedade Empresária Limitada
CNAE Principal	56.20-1-01 - Fornecimento de alimentos preparados preponderantemente para empresas
CNAE Secundários	56.11-2-01 - Restaurantes e similares 56.20-1-02 - Serviços de alimentação para eventos e recepções - bufê 56.20-1-03 - Cantinas - serviços de alimentação privativos 82.30-0-01 - Serviços de organização de feiras, congressos, exposições e festas (Dispensada *) 10.96-1-00 - Fabricação de alimentos e pratos prontos (Dispensada *) 10.91-1-01 - Fabricação de produtos de panificação industrial



	46.39-7-02 - Comércio atacadista de produtos alimentícios em geral, com atividade de fracionamento e acondicionamento associada
	78.30-2-00 - Fornecimento e gestão de recursos humanos para terceiros
	81.21-4-00 - Limpeza em prédios e em domicílios
	49.30-2-02 - Transporte rodoviário de carga, exceto produtos perigosos e mudanças, intermunicipal, interestadual e internacional
	68.10-2-02 - Aluguel de imóveis próprios (Dispensada *)
	68.10-2-01 - Compra e venda de imóveis próprios (Dispensada *)
	55.90-6-03 - Pensões (alojamento) (Dispensada *)
Capital Social (R\$)	10.000.000,00

3.3. Da composição societária

Eixo Restaurantes		
Sócios	Capital	Percentual
Alexandre Brochi CPF: 171.645.268-69	7.500.000	75,0000%
Amélia Moreira Brochi CPF: 258.312.018-21	2.500.000	25,0000%
Total	10.000.000	100,0000%

3.4. Da estrutura organizacional

A recuperanda possui a seguinte estrutura organizacional:

Unidade de Negócio	nov/ 20	dez/ 20	jan/ 21	fev/ 21	mar/ 21	abr/ 21	mai/ 21	jun/ 21	jul/ 21	ago/ 21	set/ 21	out/ 21
Centro De Geriatria De Paulínia	3	3	3	3	3	0	0	0	0	0	0	0
Comercial Público	0	0	0	0	0	0	0	0	0	0	0	0
Compras	3	3	3	3	2	2	2	2	1	2	2	2
Contabilidade	4	4	4	3	2	2	2	2	2	3	2	2
Cozinha Central Es	2	2	2	2	2	2	2	2	2	2	2	2
Cozinha Paulínia	15	15	15	15	15	14	14	14	14	15	14	0
Depto Pessoal	2	2	2	2	2	2	2	1	1	1	0	0
Eixo Restaurantes Ltda. - Peruíbe	2	2	2	2	2	2	2	2	2	2	2	2
Fazenda Butantan	3	3	4	3	3	3	3	3	4	3	3	4
Financeiro	5	5	5	5	4	4	2	1	1	0	0	0
Fundação Butantan	33	32	34	36	36	36	34	36	35	38	40	39
Hospital De Paulínia	32	29	29	29	28	0	0	0	0	0	0	0
Hospital Municipal De Nova Odessa	10	10	10	10	10	0	0	0	0	0	0	0
Merenda Pref. Municipal Sta Gertrudes	30	29	29	30	30	21	22	22	21	27	27	27
Municipalidade De Paulínia	4	4	4	4	4	3	3	3	3	3	3	0
Pcp	1	1	1	0	0	0	0	0	0	0	0	0
Prefeitura Municipal De Nova Odessa	8	7	7	8	8	0	0	0	0	0	0	0
Qualidade	1	1	1	1	1	1	1	1	1	1	1	1



Recursos Humanos	1	1	1	1	1	1	2	2	2	1	1	1
Socios	3	3	3	3	3	3	2	2	2	2	2	2
Supervisão	1	2	2	2	2	2	2	2	2	2	1	1
Ti	2	2	2	2	1	1	0	0	0	0	0	0
Unidades Encerradas	11	11	11	10	9	10	10	10	10	10	10	10
Total	176	171	174	174	168	109	105	105	103	112	110	93

No mês de agosto/2021 houve aumento de nove postos de trabalho, seguido de diminuição de dois funcionários em setembro/2021, enquanto no mês de outubro/2021, a recuperanda registrou diminuição de dezessete postos de trabalho, encerrado o período com 93 funcionários em sua folha de pagamento – conforme a tabela acima.

4. Informações Econômicas e Contábeis

De acordo com o IBRACON (NPC 27):

[...] as demonstrações contábeis são uma representação monetária estruturada da posição patrimonial e financeira em determinada data e das transações realizadas por uma entidade no período findo nessa data. O objetivo das demonstrações contábeis de uso geral é fornecer informações sobre a posição patrimonial e financeira, o resultado e o fluxo financeiro de uma entidade, que são úteis para uma ampla variedade de usuários na tomada de decisões. As demonstrações contábeis também mostram os resultados do gerenciamento, pela Administração, dos recursos que lhe são confiados.

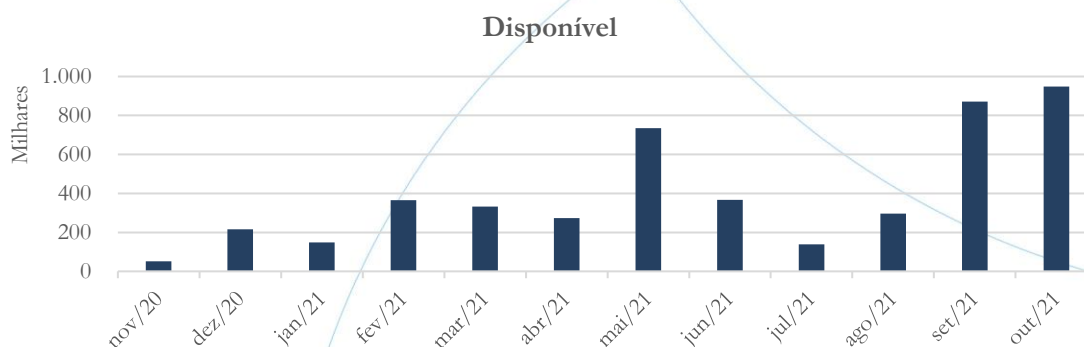
4.1. Balanço Patrimonial



O Balanço Patrimonial, como demonstração contábil, tem por objetivo evidenciar de forma qualitativa e quantitativamente – em uma determinada data – a posição patrimonial e financeira da empresa.

4.1.1. Disponível¹²

Gráfico 1



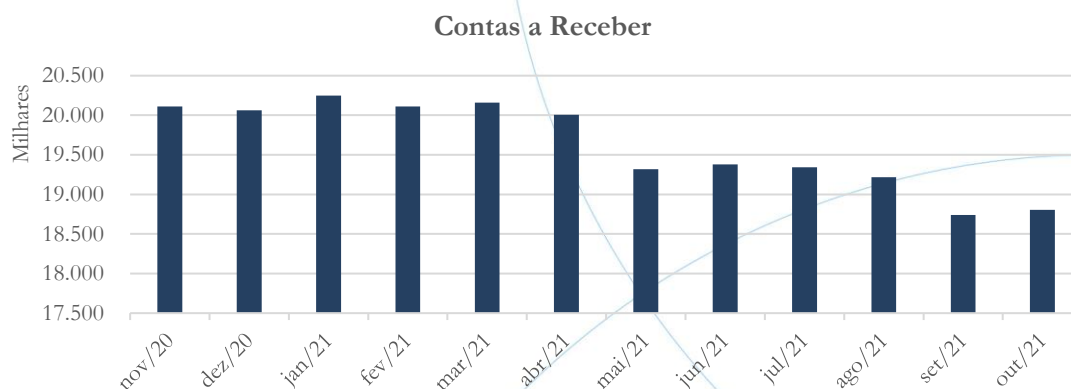
A conta disponível apresentou elevação no saldo referente aos meses de agosto (114,62%), setembro (193,81%) e outubro (8,90%), conforme gráfico acima.

4.1.2. Contas a Receber

¹² A conta disponível das recuperandas é composta pelas linhas: caixa, bancos e aplicações



Gráfico 2



O contas a receber apresentou diminuição no saldo referente aos meses de agosto (0,65%) e setembro (2,49%), enquanto no mês de outubro/2021 houve aumento de 0,36% – conforme gráfico acima.

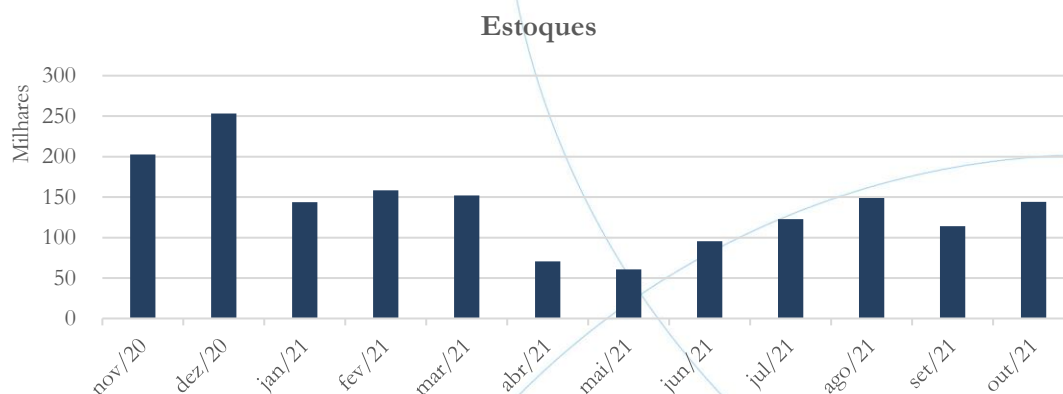
A tabela abaixo apresenta os principais clientes a receber da recuperanda no mês outubro/2021.

CLIENTES DIVERSOS	out/21
PREFEITURA MUNICIPAL DE HORTOLANDIA	9.466.870,89
SECRETARIA DE ESTADO DA JUSTICA	3.639.767,25
PREFEITURA MUNICIPAL DE ITANHAEM	2.357.017,93
CLIENTES DIVERSOS	1.525.879,65
FUNDO PENITENCIARIO DO EST. DE STA.	1.240.054,25

4.1.3. Estoques



Gráfico 3



A conta estoques apresentou aumento de 21,11% no saldo contábilizado no mês de agosto/2021, quando comparado ao mês anterior registrando diminuição de 23,41% em setembro/2021, enquanto no mês de outubro/2021 houve aumento de 26,42% - conforme o gráfico acima.

No relatório anterior, solicitamos a seguinte informação:

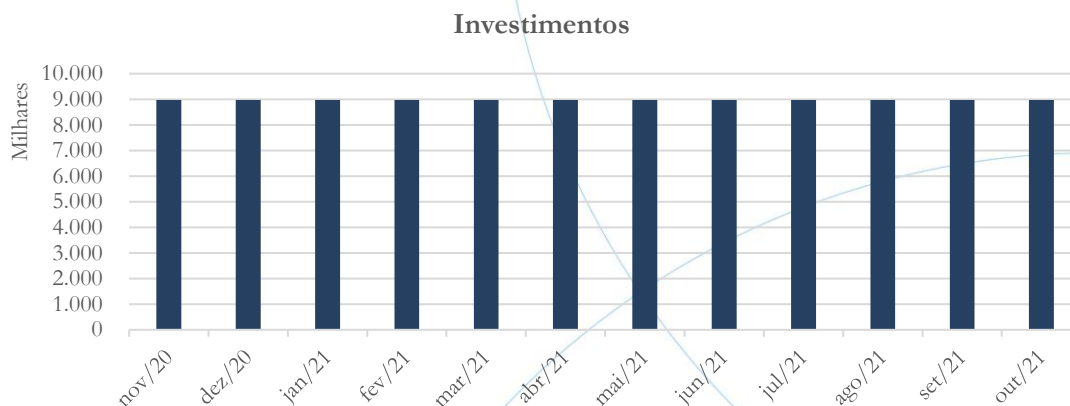
Os estoques registraram redução de 53,55% no mês de abril/2021 quando comparado ao mês anterior. Solicitamos a recuperanda que nos informe o motivo da baixa contabilizada.

Segundo a recuperanda:

A Redução no Saldo dos Estoques se deram devido a rescisão do contratos dos Clientes Pref. Municipal de Nova Odessa e Hospital de Nova Odessa no mês de Março/21.

4.1.4. Investimentos

Gráfico 4



O saldo da conta investimentos manteve-se estável ao longo do período em análise.

No relatório anterior, solicitamos a seguinte informação:

Os investimentos, de cunho imobiliário, mantiveram-se estáveis ao longo do período analisado. Solicitamos à recuperanda que nos informe qual a finalidade do ativo classificado como investimento.

De acordo com a recuperanda:

O Ativo classificado como Investimento refere-se aos 52 Terrenos de propriedade da Empresa no Valor de R\$ 8.975.616,50.

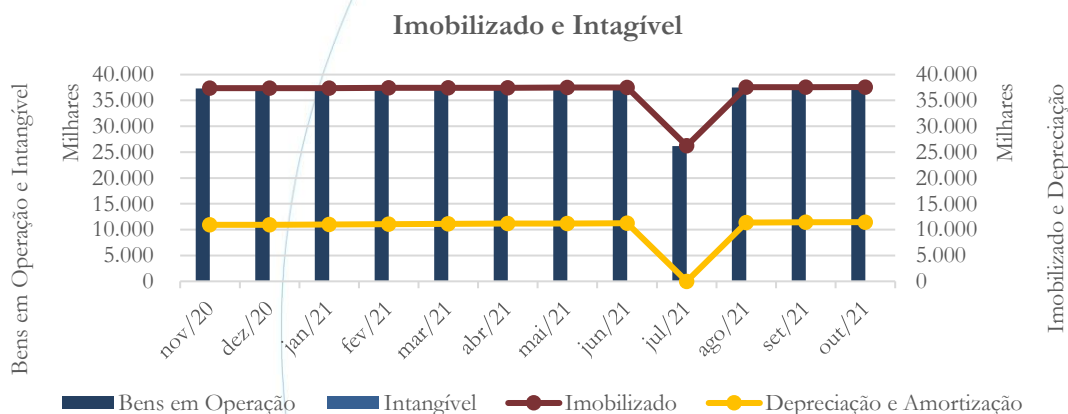
A finalidade é o Ganho de Capital com o aumento do valor de mercado dos mesmo quando for vendido futuramente.

4.1.5. Imobilizado¹³

A lei 11.101/05 – que regula a recuperação judicial, a extrajudicial e a falência do empresário e da sociedade empresária – em seu art. 66, aponta que:

Após a distribuição do pedido de recuperação judicial, o devedor não poderá alienar ou onerar bens ou direitos de seu ativo permanente, salvo evidente utilidade reconhecida pelo juiz, depois de ouvido o Comitê, com exceção daqueles previamente relacionados no plano de recuperação judicial.

Gráfico 5



No mês de agosto/2021, o imobilizado apresentou aumento de 43,20% e de 0,05% no mês de setembro/2021, enquanto em outubro/2021 esse foi 0,07%. O intangível apresentou aumento de 47,71% no saldo referente ao mês de agosto/2021, mantendo-se estável nos meses de setembro/2021 e outubro/2021.

¹³ Importante ressaltar que a linha *Softwares* está sendo contabilizada dentro da conta Imobilizado.

Solicitamos ainda:

O imobilizado consolidado apresentou aumento de 0,01% entre os meses de julho/2020 e agosto/2020 e de 0,16% entre os meses de agosto/2020 e setembro/2020. No entanto, observando as categorias do imobilizado verifica-se que houve diminuição de 0,11% na categoria móveis e utensílios da administração, 0,14% em móveis e utensílio da produção e 0,53% em equipamentos de informática no saldo referente ao mês de agosto/2020 quando comparado ao mês anterior. Solicitamos à recuperanda que encaminhe a lista de imobilizado referente ao período, bem como nos informe a respeito da baixa contabilizada nas categorias acima mencionadas uma vez que, após a distribuição do pedido de RJ, a recuperanda deve seguir o quanto disposto no art. 66 da lei 11.101/05.

A recuperanda informou:

Nas contas de moveis utensilio de administração e produção refere-se a bens que ficaram na unidade do Espírito Santo após a rescisão de contrato e que não foram contabilizadas tais baixas. No equipamento de informática houve um erro na baixa de um computador, que estamos estornando em outubro, com as devidas notas explicativas.

Solicitamos à recuperanda que nos informe se a unidade do Espírito Santo se mantém ativa, bem como que encaminhe as notas explicativas acima mencionadas.

A recuperanda informou:



A Unidade do Espírito Santo consta no Contrato Social Ativa , porém sem operação, possuindo Saldo a Receber.

Nossa empresa encerrou suas atividades de Operação em Maio/2020 aproximadamente em 22/05/2020, a empresa que assumiu as atividades no Espírito Santo no dia seguinte ficou com os bens , a venda deste ativo se deu em Maio/20 antes do pedido da recuperação Judicial , somente a regularização se deu posteriormente em Agosto de 2020.

Todos os demais equipamentos vieram para a Matriz conforme as Notas de Transferências em Anexo .

NF 399 emitida em 30/07/20 e NF 405 emitida em 21/08/20.(Notas Fiscais seguem em Anexo).

Solicitamos ainda:

1. Referente a nota fiscal Nr. 108.879-2, emitida em 25/08/2020 descrita como remessa em bonificação, doação, ou brinde, cujo código CFOP 5.910, possui valor de R\$ 4.296,00 – conforme print abaixo:

DADOS DOS PRODUTOS/ SERVIÇOS													
CODIGO PRODUTO	DESCRIÇÃO DO PRODUTO / SERVIÇO	NCM/SH	Q/CST	CFOP	UN	QUANT	VALOR UNIT	VALOR TOTAL	DESCONTO	B.CALC ICMS	VALOR ICMS	VALOR IPI	ALIQ ICMS
E010202856	Notebook Dell Vostro 14 3468 Etiqueta de serviço: 32YMSL2/ Código de serviço expresso: 6709449782 / Garantia: 14 JÃN 2	84713012	000	5910	UN	1,0000	1.126,80000	1.126,80	0,00	1.126,80	202,82		18,00
E010204708	TECLADO E MOUSE	84716052	000	5910	JG	1,0000	100,00000	100,00	0,00	100,00	18,00		18,00
E010202808	MOCHILA	42021230	000	5910	UN	1,0000	120,00000	120,00	0,00	120,00	21,60		18,00
1020102511	SUPOORTE PARA NOTEBOOK REALIZ A PRETO	84733099	000	5910	UN	1,0000	20,00000	20,00	0,00	20,00	3,60		18,00
E010229906	APPLE IPHONE 8 256GB CINZA PPB/P1643/10 / Carregador / Nota Fiscal Origem: 012.731.653	85171231	000	5910	UN	1,0000	2.929,80000	2.929,80	0,00	2.929,80	527,36		18,00

A partir dos bens acima descritos, solicitamos:



- a) Que esclareça se os bens móveis alienados nas notas fiscais acima descrita encontram-se registradas na conta Imobilizado em razão da vedação contida no art. 66 da lei 11.101

A recuperanda informou:

Sim os itens acima da referida nota fiscal, encontra-se na conta de ativo imobilizado, porém essa doação não foi efetivada fisicamente e os equipamentos encontra-se na sede da empresa, na época a nota foi emitida previamente no entanto no ato de acontecer a doação física dos equipamentos, nos foi informado pela consultoria que não poderíamos realizar a mesma por motivo dos itens estarem na conta de ativo imobilizado da recuperanda em questão da Recuperação Judicial, o que foi acatado imediatamente.

Contudo devido a implementação do plano de recuperação gerar alta demanda de trabalho e a troca de equipe contábil, a informação foi repassada para o time porém devido a um erro não foi cancelada a nota fiscalmente, informo que vamos realizar a entrada no sistema e o cancelamento dessa nota

Solicitamos à recuperanda que nos informe se houve o cancelamento da referida nota fiscal¹⁴.

Segundo a recuperanda:

A nota não havia sido cancelada em tempo hábil pois notamos esse erro apenas com o questionamento dessa auditoria mês passado, porém conseguimos

¹⁴ A solicitação foi encaminhada à recuperanda.

regularizar no sistema com uma nota de entrada, e os equipamentos nunca saíram fisicamente da empresa, segue anexo nota fiscal.

Solicitamos à recuperanda que nos informe e demonstre a contabilização da movimentação apresentada desde a saída até o retorno, ainda que estes não tenham saído fisicamente da empresa.

De acordo com a recuperanda:

Sim houve o cancelamento da Nota Fiscal na data de 10/05/2021 NF 109263 R,\$ 4296,60 (segue em anexo a NF de Retorno)

Segue abaixo a movimentação:

Lançamento	Conta Contábil	Nome da Conta	Dt. Lanc.	Valor	Documento	Histórico
202008002284	5.2.01.01.04	DOAÇÃO DE IMOBILIZADO	25/08/2020	4.296,60 DB	000108879	VR.NF.N. 000108879 DANIEL MONTE RODRIGUES ME
202008002284	1.2.03.01.10	EQUIPAMENTOS DE INFORMATICA	25/08/2020	1.246,80 CR	000108879	VR.NF.N. 000108879 DANIEL MONTE RODRIGUES ME
202008002284	5.1.02.01.05	UTENSÍLIOS ADMINISTRATIVOS	25/08/2020	120,00 CR	000108879	VR.NF.N. 000108879 DANIEL MONTE RODRIGUES ME
202008002284	4.3.01.01.07	UTENSÍLIOS OPERACIONAIS	25/08/2020	2.929,80 CR	000108879	VR.NF.N. 000108879 DANIEL MONTE RODRIGUES ME
202008002284	2.1.01.03.01	ICMS A RECOLHER	25/08/2020	773,38 CR	000108879	VR.NF.N. 000108879 DANIEL MONTE RODRIGUES ME
202008002284	3.1.02.01.02	(-)ICMS S/ VENDAS	25/08/2020	773,38 DB	000108879	VR.NF.N. 000108879 DANIEL MONTE RODRIGUES ME
202105000539	5.2.01.01.04	DOAÇÃO DE IMOBILIZADO	10/05/2021	4.296,60 CR	000109263	VR. REF. NF ENTRADA 109263 - DANIEL MONTE RODRIGUES
202105000539	1.2.03.01.10	EQUIPAMENTOS DE INFORMATICA	10/05/2021	1.246,80 DB	000109263	VR. REF. NF ENTRADA 109263 - DANIEL MONTE RODRIGUES
202105000539	4.3.01.01.07	UTENSÍLIOS OPERACIONAIS	10/05/2021	2.929,80 DB	000109263	VR. REF. NF ENTRADA 109263 - DANIEL MONTE RODRIGUES
202105000539	5.1.02.01.05	UTENSÍLIOS ADMINISTRATIVOS	10/05/2021	120,00 DB	000109263	VR. REF. NF ENTRADA 109263 - DANIEL MONTE RODRIGUES
202105000539	3.1.02.01.02	(-)ICMS S/ VENDAS	10/05/2021	773,38 CR	000109263	VR. REF. NF ENTRADA 109263 - DANIEL MONTE RODRIGUES
202105000539	1.1.02.04.01	ICMS A RECUPERAR	10/05/2021	773,38 DB	000109263	VR. REF. NF ENTRADA 109263 - DANIEL MONTE RODRIGUES

b) Solicitamos ainda que seja encaminhado o Instrumento Particular de Doação.

Segundo a recuperanda:

devido a resposta acima não temos instrumento de doação

Ademais, conforme Laudo apresentado pela recuperanda, constata-se que a presença de cinco imóveis, de acordo com o *print* abaixo:



RELAÇÃO DE IMÓVEIS

ITEM	TIPO	Quant	ÁREA (m ²)	Localização	Valor Contábil (R\$)	Valor Mercado (R\$)
1	Terreno	1	2.078	Rua do Carpinteiro/Fazenda Machadinho/Americana/SP	1.836.504,49	2.295.630,61
2	Terreno	1	2.051	Rua do Carpinteiro/Fazenda Machadinho/Americana/SP	1.812.476,58	2.265.595,73
3	Terreno	1	5.003	Rua do Carpinteiro/Fazenda Machadinho/Americana/SP	4.421.002,42	5.526.253,03
4	Prédio Comercial	1	4.150	Rua do Carpinteiro/Fazenda Machadinho/Americana/SP	13.013.967,23	16.267.459,04
TOTAL IMÓVEIS (1)					21.083.950,72	26.354.938,40
5	Investimentos Imobiliários - Terrenos	52	23.981	Parque Novo Mundo - Americana/SP (Processo Prefeitura Municipal de Americana)	8.975.616,50	11.219.520,63
TOTAL IMÓVEIS (2)					8.975.616,50	11.219.520,63
TOTAL IMÓVEIS (1 + 2)					30.059.567,22	37.574.459,03

Os imóveis foram avaliados por empresa especializada, e estão suportados por laudo de avaliação. Estão reconhecidos na Contabilidade 80% (oitenta por cento) das importâncias apresentadas nos referidos laudos.

Investimentos Imobiliários: A empresa possui 52 terrenos que estão registrados no Ativo Não Circulante do Balanço Patrimonial da empresa, não inclusos no Ativo Imobilizado. Os imóveis foram objeto de arremate em Leilão realizado pela Prefeitura Municipal de Americana.

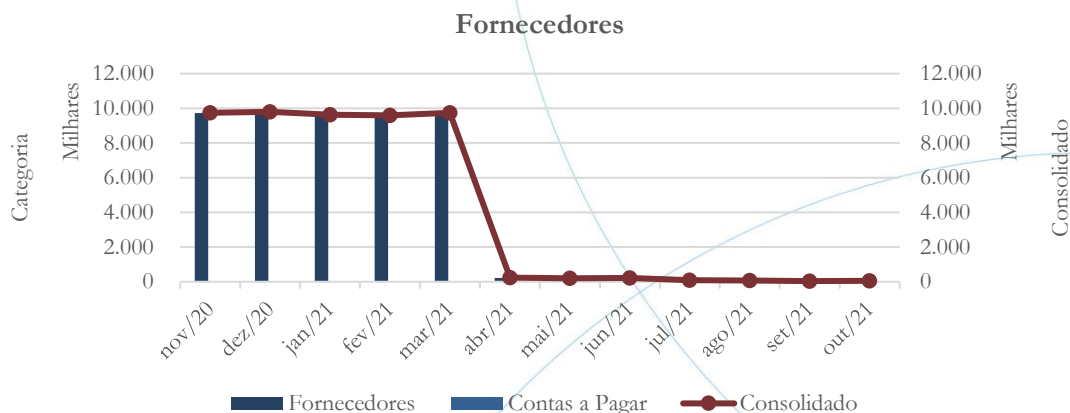
- a) Queira esclarecer a recuperanda o motivo da não contabilização de todo o imobilizado – fato observado no laudo acima dando conta de que há 20% não demonstrado contabilmente.

A recuperanda informou:

todos os imóveis estão listados na conta ativo imobilizado, porém foram lançado com os valores da época e não é atualizado com valores de mercado anualmente, a avaliação seria apenas realizada no caso de venda.

4.1.6. Fornecedores

Gráfico 6



A conta fornecedores apresentou diminuição no saldo referente aos meses de agosto (17,42%) e setembro (51,28%), enquanto no mês de outubro/2021 houve aumento de 17,62% – conforme gráfico acima.

A tabela abaixo apresenta os principais fornecedores:

Fornecedores	out/21
FORNECEDORES DIVERSOS	75.994,32
ADORO SA	13.534,00
SISTEMAS SERV RB QUALITY EMB LTDA	6.571,21
TELEFONICA BRASIL SA	2.428,78
CENOFISCO CENTRO DE TREINAMENTO	537,00

Solicitamos a seguinte informação:

O saldo da conta fornecedores apresentou redução de 97,64% no mês de abril/2021 quando comparado ao mês anterior. Solicitamos a recuperanda que nos informe a respeito da redução apresentada.

De acordo com a recuperanda:

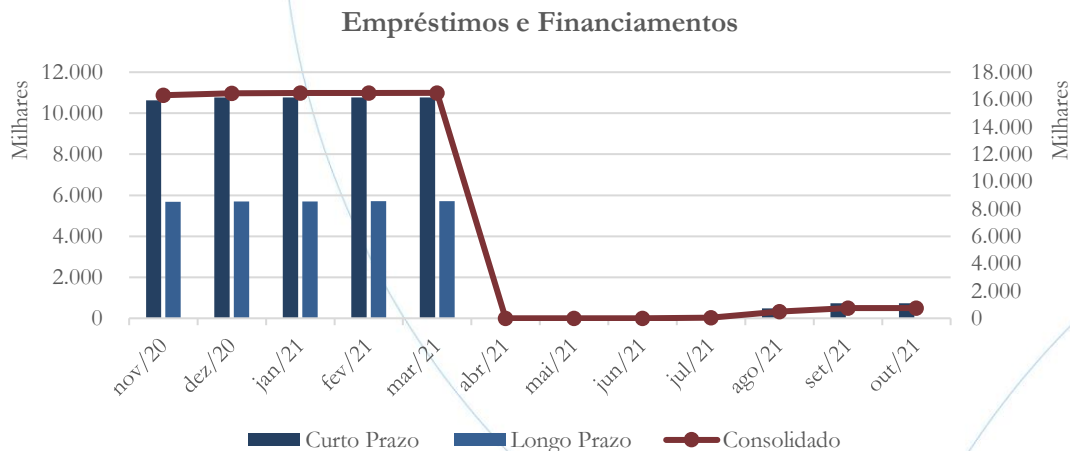


No mês de Abril ocorreu a reclassificação dos Valores de Classes conforme Novação da Dívida da Recuperação Judicial para o Passivo Não Circulante . Sendo assim a conta de fornecedores no Passivo Circulante passou a refletir o Saldo Corrente das Dívidas da Eixo.

PASSIVO		MARÇO 2021	PASSIVO		ABRIL 2021
Passivo Circulante					
FORNECEDORES		9.724.456,86	FORNECEDORES		217.623,76
OBRIGACOES TRABALHISTAS E SOCIAIS		3.718.801,12	OBRIGACOES TRABALHISTAS E SOCIAIS		3.539.956,68
OBRIGACOES TRIBUTARIAS		4.738.791,44	OBRIGACOES TRIBUTARIAS		4.828.771,85
CONTAS A PAGAR		20.100,47	CONTAS A PAGAR		12.819,82
PROVISÕES		648.010,91	PROVISÕES		490.316,78
FINANCIAMENTOS EMPRESTIMOS - CURTO PRAZO		10.772.262,78	FINANCIAMENTOS EMPRESTIMOS - CURTO PRAZO		-
PARCELAMENTO DE IMPOSTOS		2.862.638,90	PARCELAMENTO DE IMPOSTOS		2.858.557,14
fornecedores rj - curto prazo		32.485.062,48			11.942.046,03
Passivo Não Circulante					
PARCELAMENTO DE IMPOSTOS LP		6.906.293,80	PARCELAMENTO DE IMPOSTOS LP		6.906.293,80
FINANCIAMENTO A LONGO PRAZO		5.717.226,73	FINANCIAMENTO A LONGO PRAZO		-
fornecedores RJ - longo prazo		12.623.520,53	RJ - CLASSE I - TRABALHISTA		496.476,74
			RJ - CLASSE II - GARANTIA REAL		4.963.157,18
			RJ - CLASSE III - QUIROGRAFÁRIOS		19.314.630,41
			RJ - CLASSE IV - ME E EPP		3.982.307,68
Total do Passivo		45.108.583,01			35.662.865,81
			Total do Passivo		47.604.911,84

4.1.7. Empréstimos e Financiamentos

Gráfico 7





No mês de agosto/2021, a rubrica empréstimos e financiamentos a curto prazo, registrou aumento de 860%, passando de R\$ 50.000 para R\$ 480.000. Em setembro/2021, o saldo dos empréstimos e financiamentos apresentaram aumento de 53,75%, mantendo-se estável no mês de outubro/2021. Solicitamos a recuperanda que demonstre a entrada do aumento no saldo da conta empréstimos e financiamentos referente ao período em análise, bem como que encaminhe o comprovante de depósito proveniente do sócio.

Solicitamos a seguinte informação:

A conta consolidada referente aos empréstimos e financiamentos apresentou saldo zero no mês de abril/2021. Solicitamos a recuperanda que nos informe o motivo da variação.

Segundo a recuperanda:

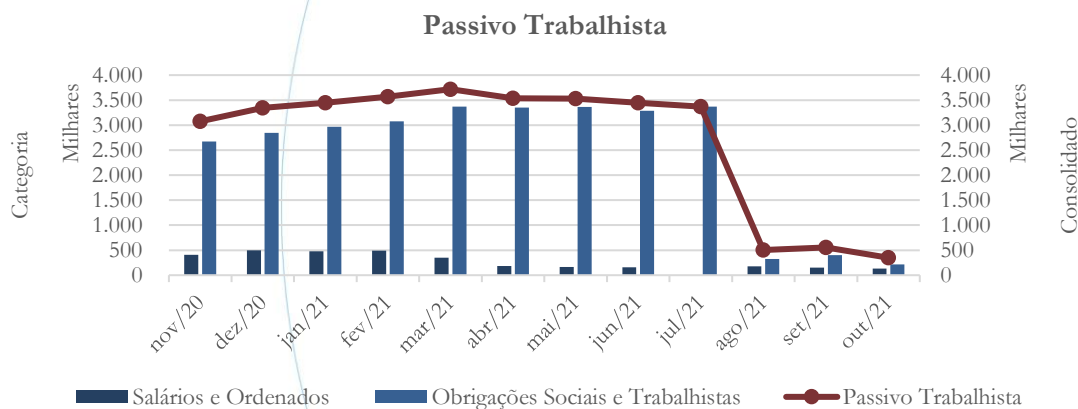
Estas contas de empréstimos e financiamentos também foram reclassificadas em Classes no Passivo Não Circulantes no mês de Abril/21, conforme Novação da Dívida.

Solicitamos a recuperanda que demonstre a contabilização da reclassificação.

PASSIVO		MARÇO 2021	PASSIVO		ABRIL 2021
Passivo Circulante					
FORNECEDORES		9.724.456,86	FORNECEDORES		217.623,76
OBRIGACOES TRABALHISTAS E SOCIAIS		3.718.801,12	OBRIGACOES TRABALHISTAS E SOCIAIS		3.533.956,68
OBRIGACOES TRIBUTARIAS		4.738.791,44	OBRIGACOES TRIBUTARIAS		4.828.771,85
CONTAS A PAGAR		20.100,47	CONTAS A PAGAR		12.819,82
PROVISOES		648.010,91	PROVISOES		490.316,78
FINANCIAMENTOS EMPRESTIMOS - CURTO PRAZO		10.772.262,78	FINANCIAMENTOS EMPRESTIMOS - CURTO PRAZO		-
PARCELAMENTO DE IMPOSTOS		2.862.638,90	PARCELAMENTO DE IMPOSTOS		2.858.557,14
forneecedores rj - curto prazo		32.485.062,48			11.942.046,03
Passivo Não Circulante					
PARCELAMENTO DE IMPOSTOS LP		6.906.293,80	PARCELAMENTO DE IMPOSTOS LP		6.906.293,80
FINANCIAMENTO A LONGO PRAZO		5.717.226,73	FINANCIAMENTO A LONGO PRAZO		-
forneecedores RJ - longo prazo		12.623.520,53	RJ - CLASSE I - TRABALHISTA		496.476,74
			RJ - CLASSE II - GARANTIA REAL		4.963.157,18
			RJ - CLASSE III - QUIROGRAFÁRIOS		19.314.630,41
			RJ - CLASSE IV - ME E EPP		3.982.307,68
					35.662.865,81
Total do Passivo		45.108.583,01	Total do Passivo		47.604.911,84

4.1.8. Obrigações Sociais e Trabalhistas

Gráfico 8



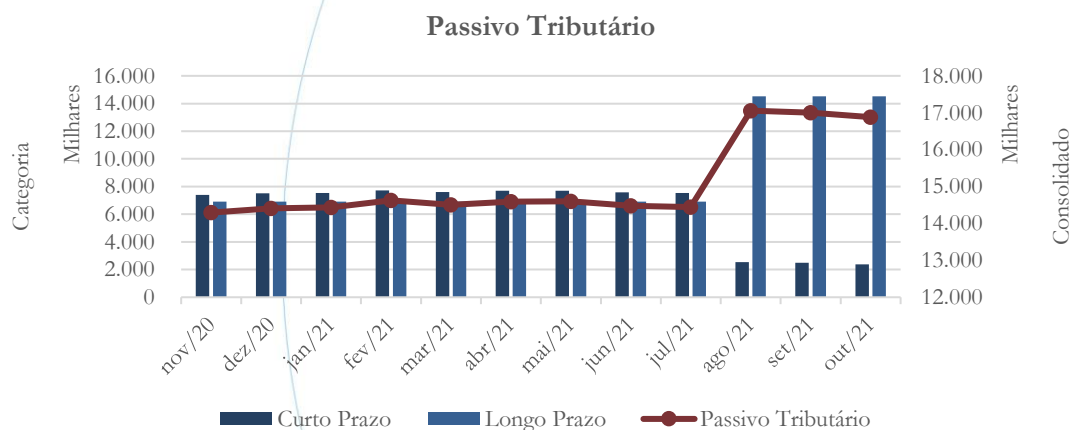
No mês de agosto/2021, o passivo trabalhista consolidado registrou diminuição de 85,00% quando comparado ao mês anterior, enquanto no mês de setembro/2021 houve aumento de 9,67%, seguido de diminuição de 36,94% no saldo referente ao mês de setembro/2021.

A tabela abaixo apresenta os detalhes referentes as verbas trabalhistas com data-base no mês de outubro/2021.

Verba Trabalhista	mai/21	jun/21	jul/21	ago/21	set/21	out/21
Benefícios	0	0	0	0	0	0
FGTS	393.247	386.119	379.785	58.432	13.312	12.342
INSS	2.572.274	2.572.303	2.581.388	59.778	144.497	78.935
IRRF	20.728	15.897	14.247	10.996	12.094	10.709
Outros	-7.730	-3.657	-8.327	24.694	11.536	5.827
Pró-labore	20.011	18.668	17.326	25.984	24.642	23.300
Rescisões	380.968	311.860	230.828	168.042	214.772	108.457
Salários	142.755	141.487	149.695	154.052	129.812	108.473
Sindical	6.388	4.492	3.508	3.385	3.548	1.464
Total	3.528.641	3.447.169	3.368.450	505.362	554.213	349.507

4.1.9. Passivo Tributário

Gráfico 9



O passivo tributário consolidado registrou aumento de 18,10% no saldo referente ao mês de agosto/2021, enquanto nos meses de setembro (0,33%) e outubro (0,71%) esse apresentou diminuição, conforme gráfico acima.

A tabela apresenta o passivo tributário por fazenda:



Fazenda	mai/21	jun/21	jul/21	ago/21	set/21	out/21
Municipal	1.239	1.295	1.279	1.312	1.295	1.279
Estadual	1.312.828	1.278.450	1.251.435	412.262	411.384	413.063
Federal	13.360.072	13.274.094	13.190.544	6.071.350	6.054.714	5.972.156
Total	14.674.139	14.553.839	14.443.258	6.484.923	6.467.392	6.386.498

No mês de outubro/2021, o débito Federal foi responsável por 93,51% do passivo total.

No relatório anterior, solicitamos a seguinte informação:

Solicitamos à recuperanda que nos informe a respeito do passivo tributário por fazenda referente ao mês de julho/2021.

Segundo a recuperanda:

FAZENDA	jan/21	fev/21	mar/21	abr/21	mai/21	jun/21	jul/21	ago/21
Municipal	1.300	1.300	1.372	1.294	1.239	1.295	1.279	1.312
Estadual	1.279.306	1.316.775	1.332.337	1.350.537	1.312.828	1.278.450	1.251.435	1.239.959
Federal *	13.222.067	13.375.800	13.247.449	13.316.064	13.360.072	13.274.094	13.190.544	15.815.709
Total	14.502.673	14.693.875	14.581.158	14.667.896	14.674.139	14.553.839	14.443.258	17.056.980

* A variação ocorrida entre os meses de Julho e Agosto, refere-se ao Parcelamento do INSS e FGTS sobre Folha de Pagamento, que estavam classificados até o mês de Julho como Verbas Trabalhistas em aberto. Ocorrido o Parcelamento em Agosto, passaram a compôr o Grupo de Parcelamento de Impostos Federais a Curto e Longo Prazo.

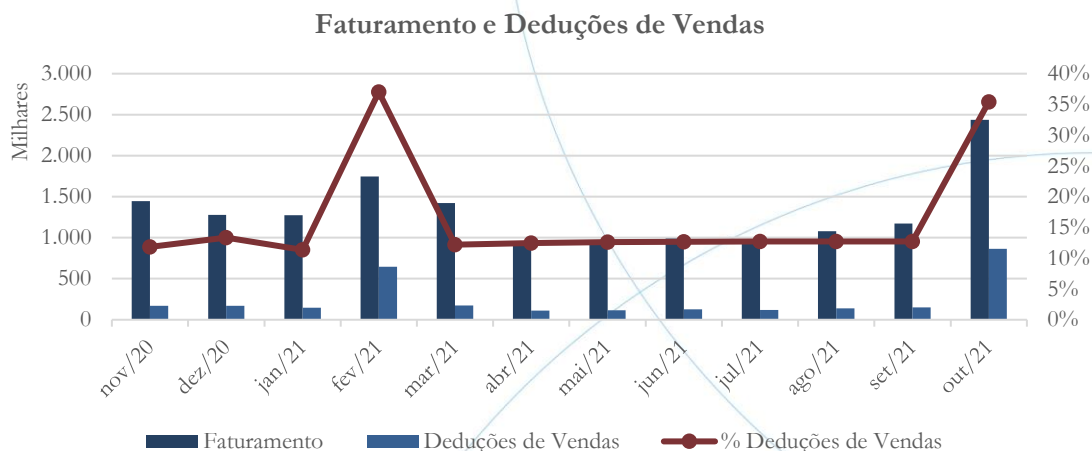
4.2. Demonstração do Resultado do Exercício

A Demonstração do Resultado do Exercício (DRE), como relatório contábil é confeccionada junto com o Balanço Patrimonial e oferece uma síntese econômica das atividades operacionais e não operacionais permitindo visualizar assim se a empresa está gerando lucro ou prejuízo, em um determinado período.

4.2.1. Faturamento e Deduções de Vendas



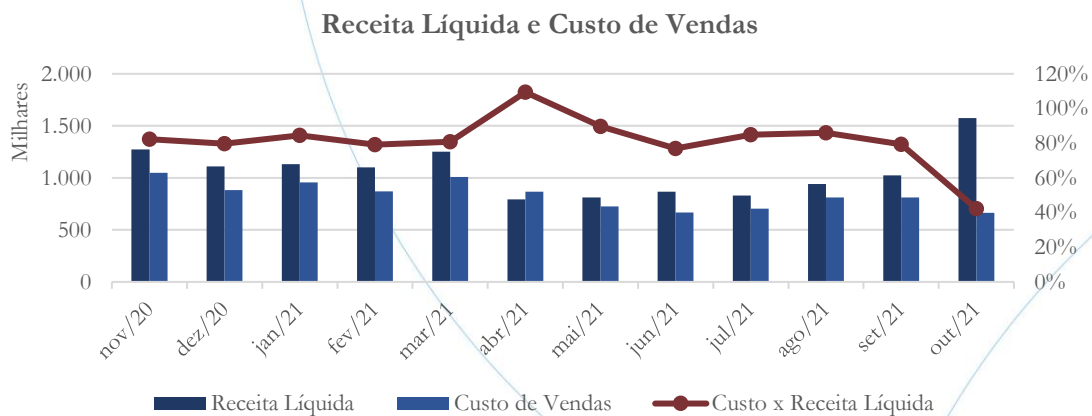
Gráfico 10



A recuperanda apresentou aumento no faturamento referente aos meses de agosto (13,49%), setembro (8,75%) e outubro (107,89%), conforme gráfico acima. As deduções de vendas contabilizaram aumento de 13,50% no mês de agosto/2021, seguido de 9,02% em setembro/2021, enquanto no mês de outubro/2021 a elevação foi de 477,56%. Solicitamos a recuperanda que nos informe o motivo do aumento nas devoluções referente a competência de outubro/2021.

4.2.2. Receita Líquida e Custo de Vendas

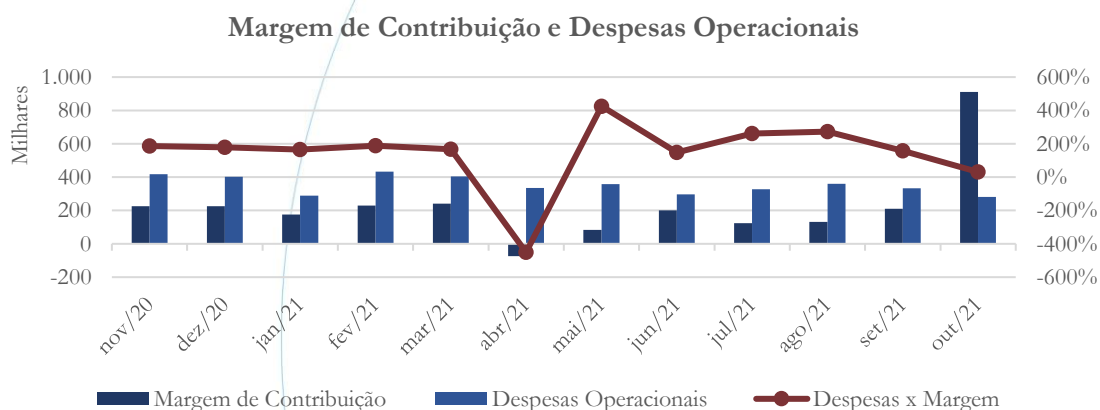
Gráfico 11



Acompanhando o faturamento, a receita líquida apresentou aumento de 13,49% no saldo do mês de agosto/2021 e de 8,71% no saldo do mês de setembro/2021, enquanto no mês de outubro/2021 esse foi de 53,92%. O custo de vendas registrou aumento de 14,92% no primeiro período e de 0,33% no segundo período, enquanto no terceiro período o saldo do custo de vendas registrou diminuição de 18,20% – conforme gráfico acima.

4.2.3. Margem de Contribuição e Despesas Operacionais

Gráfico 12



A margem de contribuição apresentou elevação no saldo positivo referente aos meses de agosto (5,38%), setembro (60,28%) e outubro (331,95%), refletindo o aumento no faturamento. As despesas operacionais registraram aumento de 9,95% no mês de agosto/2021, enquanto nos meses de setembro (7,47%) e outubro (15,46%) houve diminuição, conforme gráfico acima.

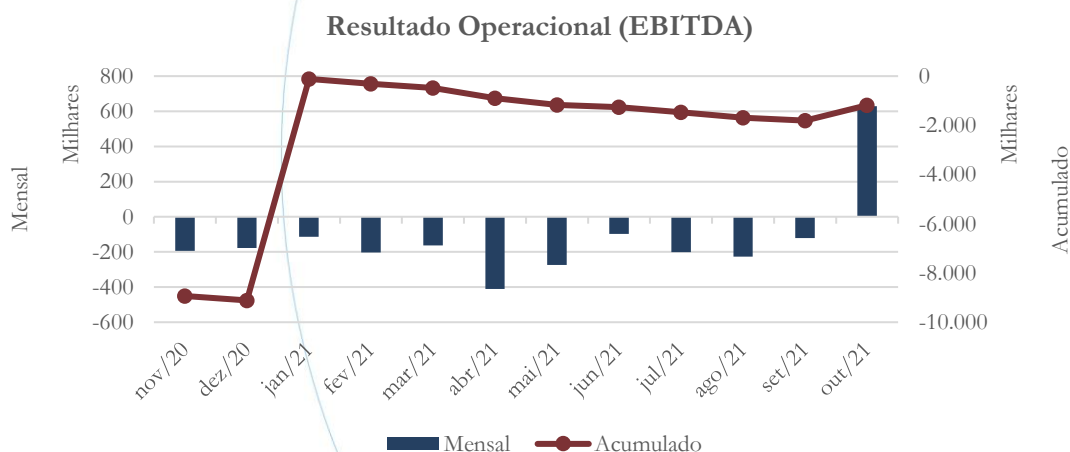
No relatório anterior, solicitamos a seguinte informação:

Com o aumento da receita e diminuição do custo de vendas, a margem de contribuição apresentou elevação de 137,94%, enquanto no mês de julho/2021 essa apresentou diminuição de 37,57%. As despesas operacionais registraram diminuição de 16,82%, seguido de aumento de 9,85%, respectivamente no mesmo período em análise.

Vale ressaltar que no mês de julho/2021, a depreciação foi contabilizada na conta de despesas operacionais, contribuindo assim para o aumento apresentado. Solicitamos à recuperanda que verifique e nos posicione a respeito de tal situação¹⁵.

4.2.4. Resultado Operacional

Gráfico 13

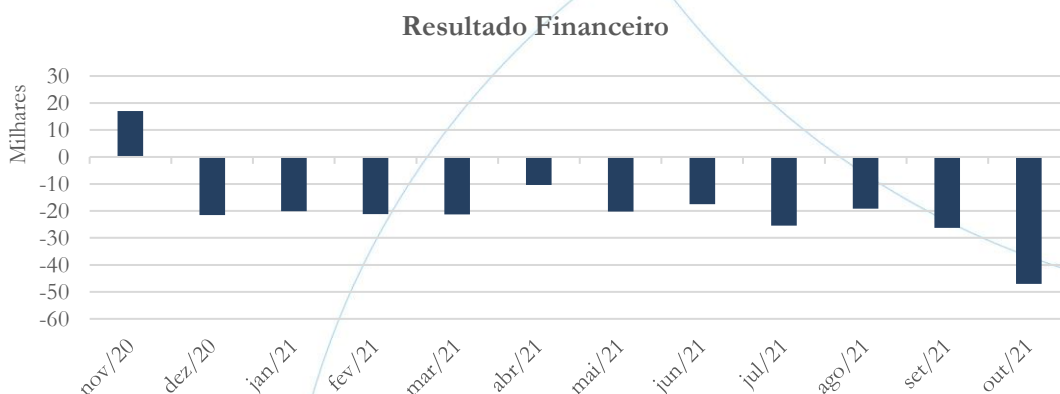


¹⁵ Os esclarecimentos foram encaminhados.

O resultado operacional apresentou saldo negativo nos meses de agosto/2021 e setembro/2021, registrando saldo positivo no mês de outubro/2021, conforme gráfico acima.

4.2.5. Resultado Financeiro

Gráfico 14



O resultado financeiro apresentou diminuição de 24,87% no saldo negativo referente ao mês de agosto/2021, enquanto nos meses de setembro (37,36%) e outubro (78,75%) esse apresentou aumento.

4.2.6. Resultado Não Operacional

Gráfico 15



O resultado não operacional¹⁶, registrou aumento de 0,31% no mês de agosto/2021, seguido de diminuição de 0,17% no mês de setembro/2021 e de 0,46% em outubro/2021.

No relatório anterior, solicitamos a seguinte informação:

O resultado não operacional registrou forte aumento nas despesas não operacionais, referente a Despesas com Novação da Dívida – RJ. Solicitamos a recuperanda que nos informe a respeito da despesa contabilizada, uma vez que não houve aprovação do plano de recuperação judicial¹⁷.

Segundo a recuperanda:

A contabilização referente a Novação da Dívida, no qual foi distribuída entre Classes a Curto e Longo Prazo gerou aumento nas despesas devido a diferença

¹⁶ Oriundo da locação de imóvel locado.

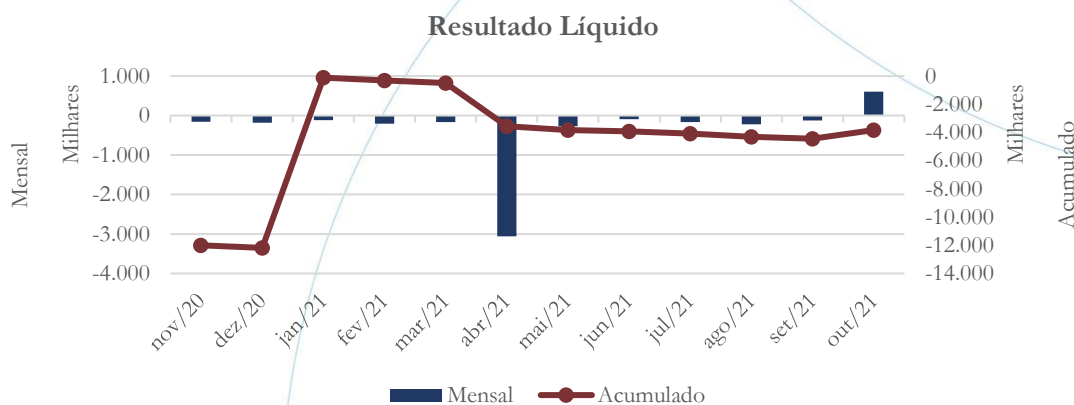
¹⁷ A solicitação foi novamente encaminhada à recuperanda.

da Dívida apresentada pela recuperanda em relação a Periciada pelo Administrador.

A recuperanda foi orientada pela Assessoria Corporate a realizar os lançamentos Contábeis no mês de Abril/2021.

4.2.7. Resultado Líquido

Gráfico 16



Após apresentar prejuízo líquido nos meses de agosto/2021 e setembro/2021, a recuperanda registrou lucro líquido – conforme gráfico acima.

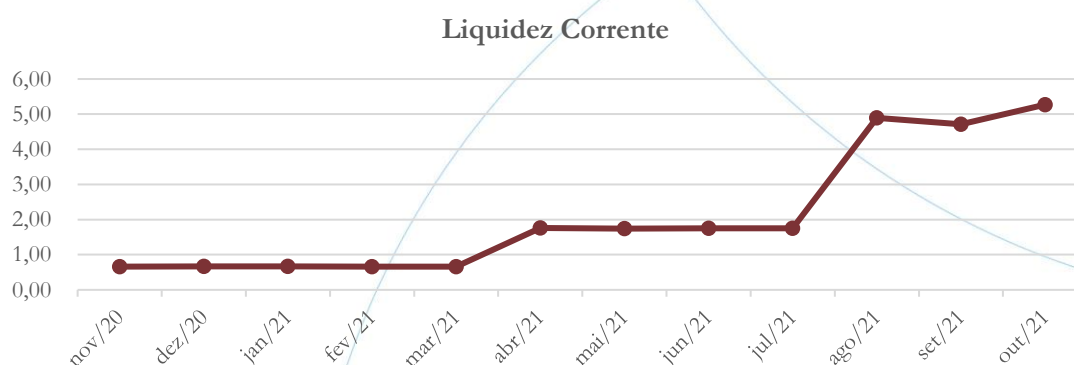
4.3. Índices e Indicadores

Os índices e indicadores são resultados obtidos através da análise contábil da empresa, os quais fornecem informações relevantes a respeito das operações realizadas possibilitando uma melhor avaliação, via fórmulas matemáticas, na averiguação das demonstrações financeiras.

4.3.1. Liquidez Corrente

A liquidez corrente¹⁸ – obtida através da razão entre o ativo circulante e o passivo circulante – tem como objetivo demonstrar se a empresa está cumprindo com as obrigações imediatas, ou seja, àquelas de curto prazo.

Gráfico 17



Considerando os direitos e deveres a curto prazo, a empresa possuía R\$ 5,27 para cada R\$ 1,00 de dívida adquirida no mês de outubro/2021.

4.3.2. Liquidez Geral

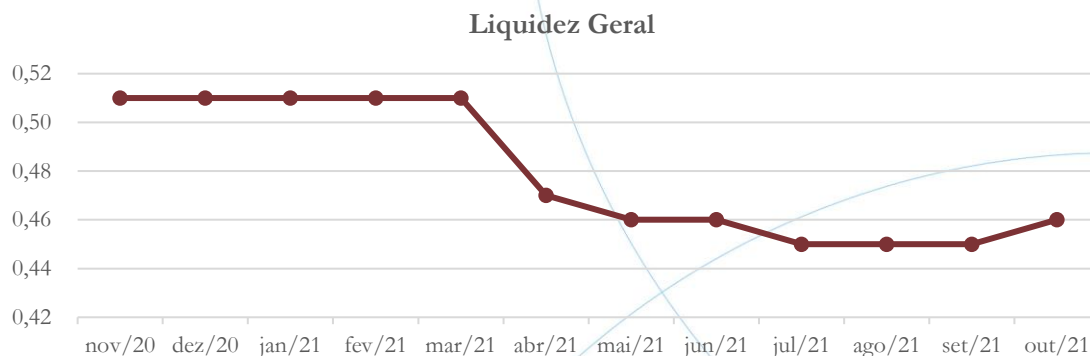
Objetiva comparar a capacidade da empresa a curto e a longo prazo¹⁹. Neste sentido, quando o resultado deste for menor que 1, em tese, a empresa estaria com problemas financeiros e, conseqüentemente, apresentaria dificuldades em cumprir suas obrigações.

¹⁸ Quanto maior for o índice encontrado, melhor é a situação de liquidez da empresa.

¹⁹ Calcula-se a liquidez geral através da soma do ativo circulante e realizável a longo prazo dividido pela soma do passivo circulante e não circulante.



Gráfico 18

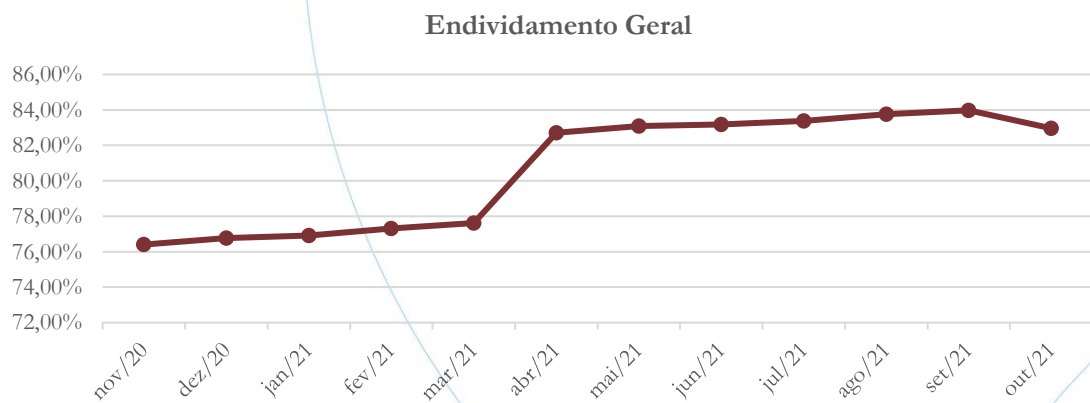


Considerando os direitos e deveres a curto e a longo prazo, no mês de outubro/2021, a empresa possuía R\$ 0,46 para cada R\$ 1,00 de dívida adquirida.

4.3.3. Endividamento

O objetivo deste índice é verificar o percentual de capital de terceiros que a empresa utiliza naquele período em análise. Neste sentido, quanto mais elevado for o índice, maior o grau de endividamento no andamento de suas atividades.

Gráfico 19

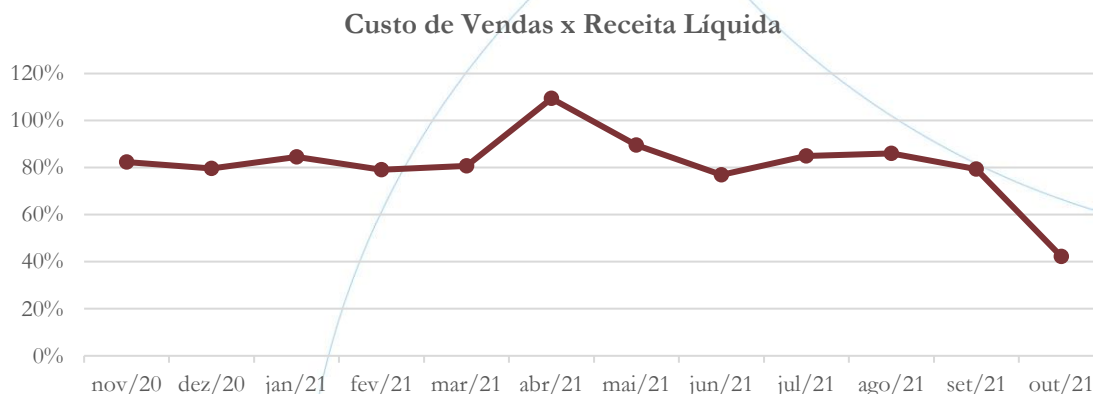


A empresa apresenta dependência de capital de terceiros na operação, com índice de participação de 82,97%, no mês de outubro/2021.

4.3.4. Participação do Custo de Vendas

Mostra a participação do custo de vendas na receita líquida auferida em cada período.

Gráfico 20

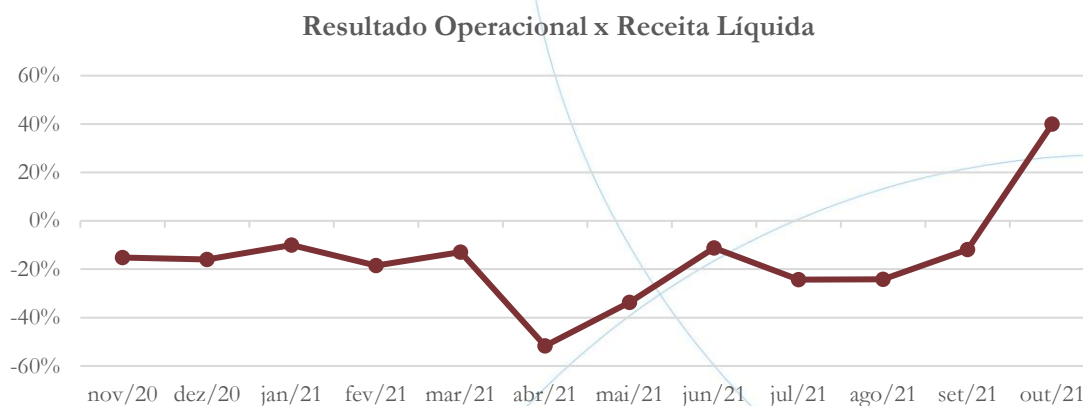


No mês de outubro/2021, o custo de vendas representou 42,20% da receita líquida no mesmo período.

4.3.5. Resultado da operação

O EBITDA (*Earnings before interests, taxes, depreciation and amortizations*) – resultado antes dos juros, impostos, depreciação e amortizações – que mede o resultado da operação. Neste sentido, este nos mostra quanto dinheiro é gerado pelos ativos operacionais.

Gráfico 21

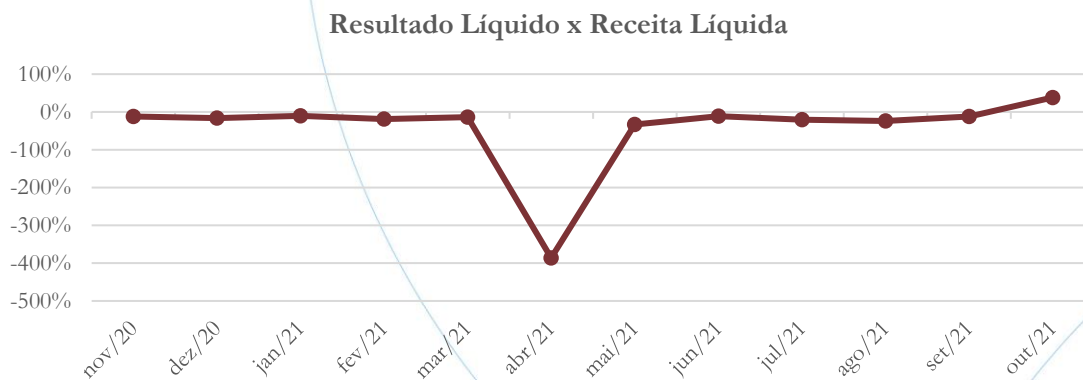


No mês de outubro/2021, o índice de retorno da operação foi positivo em 39,97%.

4.3.6. Retorno Líquido

O resultado líquido desconsidera todos os fatores que influenciam o resultado de uma operação, ou seja, depreciação, amortizações, juros pagos e recebidos, receitas e despesas não operacionais, impostos sobre lucro, entre outros – isto é, apresenta o lucro que o ativo realmente oferece à empresa.

Gráfico 22



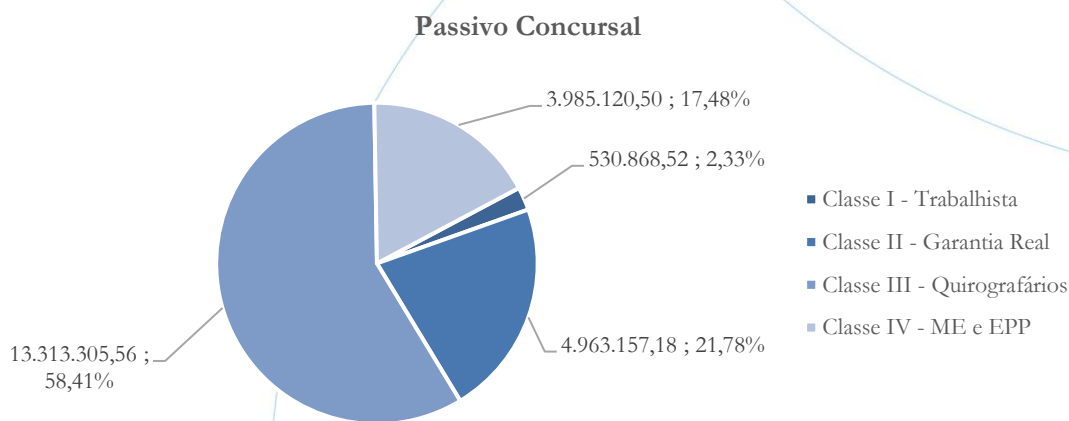


O retorno líquido, no mês de outubro/2021, foi de 38,27% positivo – conforme gráfico acima.

5. Passivo concursal

O gráfico abaixo representa o passivo concursal²⁰.

Gráfico 23



A partir da tabela abaixo verifica-se também a quantidade de credores:

Classes de Credores	Quantidade de Credores	Valor do Crédito	Participação da Classe
Classe I - Trabalhista	194	530.868,52	2,33%
Classe II - Garantia Real	1	4.963.157,18	21,78%
Classe III - Quirografários	124	13.313.305,56	58,41%
Classe IV - ME e EPP	115	3.985.120,50	17,48%
Total	434	22.792.451,76	100,00%

²⁰ Apurado em outubro/2021.

São 434 credores, sendo que a Classe I possui 194 credores representando 2,33% do crédito total, enquanto a Classe II possui 1 credor, o qual representa 21,78%. A Classe III possui 124 credores, a qual representa 58,41% do passivo concursal. A Classe IV com 115 participantes, representa 17,48% do crédito total.

6. Análise e considerações finais

A Eixo Restaurantes apresentou lucro líquido no último período em análise propiciado pelo aumento no faturamento e diminuição no custo de vendas e despesas operacionais.

No mais, continuaremos acompanhando.

7. Acompanhamento processual

Recuperação Judicial

Processo n. 1006220-42.2020.8.26.0019



21/07/2020	• Pedido de Recuperação Judicial
04/08/2020	• Deferimento do Pedido
15/09/2020	• Edital Art. 52
07/10/2020	• Plano de Recuperação Judicial
20/11/2020	• Edital Art. 53
04/12/2020	• Edital Art. 7º, §2º
13/05/2021	• Assembleia Geral de Credores, 1ª Convocação, ausência de quórum
20/05/2021	• Assembleia Geral de Credores, 2ª Convocação, suspensa até o dia 20/07/2021
08/07/2021	• Modificativo ao Plano de Recuperação Judicial
20/07/2021	• Assembleia Geral de Credores, Continuação, Aprovação do Plano de Recuperação Judicial
21/07/2021	• Decisão de concessão da Recuperação Judicial (Homologação do Plano de Recuperação)

Para verificação do andamento processual acesse o site: www.r4cempresarial.com.br

8. Anexos

EIXO RESTAURANTES LTDA

CNPJ 01.827.489/0001-32

DEMONSTRAÇÕES DE RESULTADOS ESPECIAL

Encerrado em 31/08/2021

(Valores em Reais - R\$)

INFORMATIVOS	AGOSTO 2021	ACUMULADO (JAN a DEZ 2021)
RECEITA OPERACIONAL BRUTA		
Vendas de Produtos	1.078.698,52	9.298.853,71
Prestação de Serviços	0,00	0,00
(=) RECEITA OPERACIONAL BRUTA	1.078.698,52	9.298.853,71
(-) DEDUÇÕES DAS VENDAS	-137.088,77	-1.577.963,20
Impostos s/Vendas	-137.088,77	-1.076.823,11
Devolução de Vendas/Descontos	0,00	-501.140,09
(=) RECEITA OPERACIONAL LIQUIDA	941.609,75	7.720.890,51
(-) CUSTOS DE MERCADORIAS	-810.084,97	-6.562.486,19
Custo das mercadorias Vendidas	-582.846,49	-4.147.263,60
Custo Mão-de-Obra Produção	-227.238,48	-2.415.222,59
(=) RESULTADO OPERACIONAL BRUTO	131.524,78	1.158.404,32
(-) DESPESAS ADMINISTRATIVAS	-338.524,87	-2.655.024,67
Despesas Administrativas c/pessoal	-227.427,26	-2.057.274,67
Despesas Administrativas Geral	-159.158,36	-965.695,04
Despesas Tributarias	-12.044,26	-101.988,26
Outras Receitas/Despesas Operacionais	0,88	13,93
Outras Receitas/Despesas Não Operacionais	60.104,13	469.919,37
(+/-) RESULTADO FINANCEIRO	-19.136,91	-155.239,07
Despesas Financeiras	-19.148,27	-188.031,20
Receitas Financeiras	11,36	32.792,13
(=) RESULTADO ANTES DO IRPJ E CSLL	-226.137,00	-1.651.859,42
(+) ADIÇÕES		
Despesas Não Dedutíveis	0,00	0,00
Receitas/Despesas com Novação da Dívida - RJ	0,00	-2.658.006,66
(=) BASE	-226.137,00	-4.309.866,08
Base de Calculo do Adicional	-226.137,00	-4.309.866,08
(-) PROVISÕES	-	-
Provisão do Imposto de Renda	-	-
Provisão Contribuição Social	-	-
(=) RESULTADO LÍQUIDO DO EXERCÍCIO	-226.137,00	-4.309.866,08

Reconhecemos a exatidão das Demonstrações de Resultados, encerrada em 31/08/2021.

Americana, 31 de Agosto de 2021.

EIXO RESTAURANTES LTDA

Alexandre Brochi

Sócio-Diretor

CPF: 171.645.268-69

Ariane Cristina Carvalho Faria Araujo

Contadora

CRC: 1SP 275909/O-2

CPF: 304.360.838-09

EIXO RESTAURANTES LTDA.

CNPJ 01.827.489/0001-32

BALANÇO PATRIMONIAL

Encerrado em 31/08/2021

(Valores em Real - R\$)

ATIVO		PASSIVO	
AGOSTO 2021		AGOSTO 2021	
Circulante		Circulante	
CAIXA E EQUIVALENTE DE CAIXA	296.297,55	FORNECEDORES	68.518,48
CLIENTES	19.217.993,75	OBRIGACOES TRABALHISTAS E SOCIAIS	505.362,32
DESPESAS EXERCICIO SEGUINTE	19.152,75	OBRIGACOES TRIBUTARIAS	229.150,12
ESTOQUES	148.744,76	CONTAS A PAGAR	7.500,89
IMPOSTOS E CONTRIBUICOES A RECUPERAR	432.320,21	EMPRESTIMOS	480.000,00
OUTROS CREDITOS	148.393,86	PROVISOES	538.994,27
	20.262.902,88	PARCELAMENTO DE IMPOSTOS	2.318.270,72
			4.147.796,80
Não Circulante		Não Circulante	
CREDITOS E VALORES	431.750,00	PARCELAMENTO DE IMPOSTOS LP	14.509.559,12
DEPOSITOS E CAUCOES	705.663,55	RJ - CLASSE I - TRABALHISTA	456.030,11
	1.137.413,55	RJ - CLASSE II - GARANTIA REAL	4.963.157,18
INVESTIMENTOS IMOBILIARIOS	8.975.616,50	RJ - CLASSE III - QUIROGRAFARIOS	19.314.630,41
ATIVO IMOBILIZADO	26.142.723,47	RJ - CLASSE IV - ME E EPP	3.982.307,68
INTANGIVEL	45.234,14		43.225.684,50
	35.163.574,11	Total do Passivo	47.373.481,30
TOTAL DO ATIVO	56.563.890,54	Patrimônio Líquido	
		CAPITAL INTEGRALIZADO	10.000.000,00
		AJUSTES DE EXERCICIOS ANTERIORES	-
		LUCROS / PREJUÍZOS ACUMULADOS	(11.808.987,35)
		RECURSOS PARA AUMENTO CAPITAL SOCIAL	6.450.000,00
		RESULTADO DO EXERCICIO	-
		Total do Patrimônio líquido	9.190.409,24
		TOTAL DO PASSIVO E PATRIMÔNIO LÍQUIDO	56.563.890,54

Reconhecemos a exatidão do Balanço Patrimonial encerrado em 31/08/2021

Americana, 31 de Agosto de 2021.

EIXO RESTAURANTES LTDA
 Alexandre Brochi
 Sócio Diretor
 CPF: 171.645.268-69

Arlane Cristina Carvalho Faria Araujo
 Contadora
 CRC: 1SP 275909/O-2
 CPF: 304.360.838-09

EIXO RESTAURANTES LTDA.

CNPJ 01.827.489/0001-32

BALANÇO PATRIMONIAL

Encerrado em 30/09/2021

(Valores em Reals - R\$)

ATIVO		PASSIVO	
SETEMBRO 2021		SETEMBRO 2021	
Circulante		Circulante	
CAIXA E EQUIVALENTE DE CAIXA	870.551,05	FORNECEDORES	26.196,67
CLIENTES	18.738.526,81	OBRIGACOES TRABALHISTAS E SOCIAIS	554.213,46
DESPESAS EXERCICIO SEGUINTE	19.152,75	OBRIGACOES TRIBUTARIAS	297.464,74
ESTOQUES	113.919,83	CONTAS A PAGAR	10.842,47
IMPOSTOS E CONTRIBUICOES A RECUPERAR	432.320,21	EMPRESTIMOS	738.000,00
OUTROS CREDITOS	118.808,62	PROVISOES	485.481,09
	20.293.279,27	PARCELAMENTO DE IMPOSTOS	2.194.340,61
			4.306.539,04
Não Circulante		Não Circulante	
CREDITOS E VALORES	431.750,00	PARCELAMENTO DE IMPOSTOS LP	14.509.559,12
DEPOSITOS E CAUCOES	705.865,70	RJ - CLASSE I - TRABALHISTA	425.627,20
	1.137.615,70	RJ - CLASSE II - GARANTIA REAL	4.963.157,18
INVESTIMENTOS IMOBILIARIOS	8.975.616,50	RJ - CLASSE III - QUIROGRAFARIOS	19.314.630,41
ATIVO IMOBILIZADO	26.113.206,32	RJ - CLASSE IV - ME E EPP	3.982.307,68
INTANGIVEL	45.234,14		43.195.281,59
	35.134.056,96	Total do Passivo	47.501.820,63
		Patrimônio Líquido	
		CAPITAL INTEGRALIZADO	10.000.000,00
		AJUSTES DE EXERCÍCIOS ANTERIORES	-
		LUCROS / PREJUÍZOS ACUMULADOS	(11.936.265,29)
		RECURSOS PARA AUMENTO CAPITAL SOCIAL	6.450.000,00
		RESULTADO DO EXERCÍCIO	-
		Total do Patrimônio Líquido	9.063.131,30
TOTAL DO ATIVO	56.564.951,93	TOTAL DO PASSIVO E PATRIMÔNIO LÍQUIDO	56.564.951,93

Reconhecemos a exatidão do Balanço Patrimonial encerrado em 30/09/2021

Americana, 30 de Setembro de 2021.



EIXO RESTAURANTES LTDA
Alexandre Brochi
Sócio Diretor
CPF: 171.645.268-69



Ariane Cristina Carvalho Fajã Araujo
Contadora
CRC: 15P 275909/O-2
CPF: 304.360.838-09

EIXO RESTAURANTES LTDA

CNPJ 01.827.489/0001-32

DEMONSTRAÇÕES DE RESULTADOS ESPECIAL

Encerrado em 30/09/2021


(Valores em Reais - R\$)

INFORMATIVOS	SETEMBRO 2021	ACUMULADO (JAN a DEZ 2021)
RECEITA OPERACIONAL BRUTA		
Vendas de Produtos	1.173.051,56	10.471.905,27
Prestação de Serviços	0,00	0,00
(=) RECEITA OPERACIONAL BRUTA	1.173.051,56	10.471.905,27
(-) DEDUÇÕES DAS VENDAS		
Impostos s/Vendas	-149.458,26	-1.727.421,46
Devolução de Vendas/Descontos	0,00	-501.140,09
(=) RECEITA OPERACIONAL LIQUIDA	1.023.593,30	8.744.483,81
(-) CUSTOS DE MERCADORIAS		
Custo das mercadorias Vendidas	-812.781,34	-7.375.267,53
Custo Mão-de-Obra Produção	-564.724,94	-4.711.988,54
	-248.056,40	-2.663.278,99
(=) RESULTADO OPERACIONAL BRUTO	210.811,96	1.369.216,28
(-) DESPESAS ADMINISTRATIVAS		
Despesas Administrativas c/pessoal	-311.805,40	-2.966.830,07
Despesas Administrativas Geral	-240.873,01	-2.298.147,68
Despesas Tributarias	-109.779,03	-1.075.474,07
Despesas Tributarias	-21.153,47	-123.141,73
Outras Receitas/Despesas Operacionais	0,11	14,04
Outras Receitas/Despesas Não Operacionais	60.000,00	529.919,37
(+/-) RESULTADO FINANCEIRO		
Despesas Financeiras	-26.284,50	-181.523,57
Despesas Financeiras	-26.498,81	-214.530,01
Receitas Financeiras	214,31	33.006,44
(=) RESULTADO ANTES DO IRPJ E CSLL	-127.277,94	-1.779.137,36
(+) ADIÇÕES		
Despesas Não Dedutíveis	0,00	0,00
Receitas/Despesas com Novação da Dívida - RJ	0,00	-2.658.006,66
(=) BASE	-127.277,94	-4.437.144,02
Base de Calculo do Adicional	-127.277,94	-4.437.144,02
(-) PROVISÕES		
Provisão do Imposto de Renda	-	-
Provisão Contribuição Social	-	-
(=) RESULTADO LÍQUIDO DO EXERCÍCIO	-127.277,94	-4.437.144,02

Reconhecemos a exatidão das Demonstrações de Resultados, encerrada em 30/09/2021.

Americana, 30 de Setembro de 2021.


EIXO RESTAURANTES LTDA
 Alexandre Brochi
 Sócio-Diretor
 CPF: 171.645.268-69


Ariane Cristina Carvalho Faria Araujo
 Contadora
 CRC: 1SP 275909/0-2
 CPF: 304.360.838-09

EIXO RESTAURANTES LTDA

CNPJ 01.827.489/0001-32

DEMONSTRAÇÕES DE RESULTADOS ESPECIAL

Encerrado em 31/10/2021

(Valores em Reais - R\$)

INFORMATIVOS	OUTUBRO 2021	ACUMULADO (JAN a DEZ 2021)
RECEITA OPERACIONAL BRUTA		
Vendas de Produtos	2.438.679,84	11.737.533,55
Prestação de Serviços	0,00	0,00
(=) RECEITA OPERACIONAL BRUTA	2.438.679,84	11.737.533,55
(-) DEDUÇÕES DAS VENDAS	-863.210,08	-2.441.173,28
Impostos s/Vendas	-226.547,71	-1.303.370,82
Devolução de Vendas/Descontos	-636.662,37	-1.137.802,46
(=) RECEITA OPERACIONAL LIQUIDA	1.575.469,76	9.296.360,27
(-) CUSTOS DE MERCADORIAS	-664.865,82	-7.227.352,01
Custo das mercadorias Vendidas	-461.542,45	-4.608.806,05
Custo Mão-de-Obra Produção	-203.323,37	-2.618.545,96
(=) RESULTADO OPERACIONAL BRUTO	910.603,94	2.069.008,26
(-) DESPESAS ADMINISTRATIVAS	-260.710,36	-2.915.735,03
Despesas Administrativas c/pessoal	-195.145,19	-2.252.419,86
Despesas Administrativas Geral	-112.680,26	-1.078.375,30
Despesas Tributarias	-12.607,79	-114.596,05
Outras Receitas/Despesas Operacionais	1,36	15,29
Outras Receitas/Despesas Não Operacionais	59.721,52	529.640,89
(+/-) RESULTADO FINANCEIRO	-46.983,43	-202.222,50
Despesas Financeiras	-47.046,26	-235.077,46
Receitas Financeiras	62,83	32.854,96
(=) RESULTADO ANTES DO IRPJ E CSLL	602.910,15	-1.048.949,27
(+) ADIÇÕES		
Despesas Não Dedutíveis	0,00	0,00
Receitas/Despesas com Novação da Dívida - RJ	0,00	-2.658.006,66
(=) BASE	602.910,15	-3.706.955,93
Base de Calculo do Adicional	602.910,15	-3.706.955,93
(-) PROVISÕES	-	-
Provisão do Imposto de Renda	-	-
Provisão Contribuição Social	-	-
(=) RESULTADO LÍQUIDO DO EXERCÍCIO	602.910,15	-3.706.955,93

Reconhecemos a exatidão das Demonstrações de Resultados, encerrada em 31/10/2021.

Americana, 31 de Outubro de 2021.

EIXO RESTAURANTES LTDA

Alexandre Brochi

Sócio-Diretor

CPF: 171.645.268-69

Ariane Cristina Carvalho Faria Araujo

Contadora

CRC: 1SP 275909/O-2

CPF: 304.360.838-09

EIXO RESTAURANTES LTDA.

CNPJ 01.827.489/0001-32

BALANÇO PATRIMONIAL	
Encerrado em 31/10/2021	
(Valores em Reais - R\$)	
ATIVO	PASSIVO
OUTUBRO 2021	OUTUBRO 2021
Circulante	Circulante
CAIXA E EQUIVALENTE DE CAIXA 948.036,48	FORNECEDORES 36.248,45
CLIENTES 18.806.394,36	OBRIGACOES TRABALHISTAS E SOCIAIS 349.506,79
DESPESAS EXERCICIO SEGUINTE 18.413,17	OBRIGACOES TRIBUTARIAS 283.595,06
ESTOQUES 144.012,89	CONTAS A PAGAR 7.315,75
IMPOSTOS E CONTRIBUICOES A RECUPERAR 432.320,21	EMPRESTIMOS 738.000,00
OUTROS CREDITOS 156.315,54	PROVISOES 392.266,54
20.505.492,65	3.894.663,82
Não Circulante	Não Circulante
CREDITOS E VALORES 431.750,00	PARCELAMENTO DE IMPOSTOS LP 14.509.559,12
DEPOSITOS E CAUCOES 705.865,70	RJ - CLASSE I - TRABALHISTA 425.327,80
1.137.615,70	RJ - CLASSE II - GARANTIA REAL 4.963.157,18
INVESTIMENTOS IMOBILIARIOS 8.975.616,50	RJ - CLASSE III - QUIROGRAFARIOS 19.314.630,41
ATIVO IMOBILIZADO 26.091.728,47	RJ - CLASSE IV - MEE E EPP 3.982.307,68
INTANGIVEL 45.234,14	43.194.982,19
35.112.579,11	47.089.646,01
TOTAL DO ATIVO 56.755.687,46	TOTAL DO PASSIVO E PATRIMÔNIO LÍQUIDO 56.755.687,46
	Patrimônio Líquido
	CAPITAL INTEGRALIZADO 10.000.000,00
	AJUSTES DE EXERCÍCIOS ANTERIORES -
	LUCROS / PREJUÍZOS ACUMULADOS (11.333.355,14)
	RECURSOS PARA AUMENTO CAPITAL SOCIAL 6.450.000,00
	RESULTADO DO EXERCÍCIO -
	Total do Patrimônio Líquido 9.666.041,45

Reconhecemos a exatidão do Balanço Patrimonial encerrado em 31/10/2021

Americana, 31 de Outubro de 2021.


Ariane Cristina Carvalho Faria Araujo
Contadora

EIXO RESTAURANTES LTDA
Alexandre Brochi
Sócio Diretor
CPF: 171.645.268-69

CRC: 1SP 275909/O-2
CPF: 304.360.838-09



ADMINISTRAÇÃO
JUDICIAL

Relatório Fotográfico

Eixo Restaurantes Ltda

Novembro/2021



Introito: R4C – Administração Judicial Ltda., regularmente nomeada *Administradora Judicial* nos autos do pedido de Recuperação Judicial de **EIXO RESTAURANTES LTDA** (atual Vivo Sabor Ltda), feito em tramite na 3ª Vara Cível de Americana, processo nº 1006220-42.2020.8.26.0019, vem informar que procedeu a **vistoria não agendada** à sede da Recuperanda em 17 e 23 de novembro de 2021.

Breve Relatório: Informa este Administrador Judicial que pôde averiguar que a situação factual da empresa se mostrou estável, apresentando planta empresarial muito bem-organizada, compatível com o tamanho da operação apresentada.

Este signatário pode vislumbrar na vistoria *in loco* o funcionamento normal das áreas administrativa, financeiro e operacional, com funcionários operando normalmente em todos os setores.

Importante frisar, que a Recuperanda adotou todas às medidas de prevenção para impedir a disseminação do novo coronavírus (COVID-19), fornecendo álcool em gel e máscaras para todos os seus colaboradores, atendendo assim, as recomendações exaradas pelo Governo do Estado de São Paulo e pela OMS (Organização Mundial da Saúde)

Unidade Butantã – Localizada na Rua Dr. Vital Brasil, nº 1500



Foto 001: Fachada lateral da unidade Butantã




Foto 002: Álcool em gel em prevenção à Covid-19



003: Clientes se servindo no Buffet



Foto 004: Clientes se servindo no Buffet (continuação)



Foto 005: Máquina de suco



Foto 006: Salão



Foto 007: Salão (continuação-01)



Foto 008: Salão (continuação-02)



Foto 009: Setor de café



Foto 010: Setor de café (continuação)



Foto 011: Cartão de ponto



Foto 012: Recursos Humanos e Nutrição



Foto 013: Cozinha



Foto 014: Cozinha (Continuação)



Foto 015: Colaboradores trabalhando na cozinha da empresa



Foto 016: Estoque seco



Foto 017: Câmara refrigerada



Foto 018: Câmara Fria (01)



Foto 019: Câmara Fria (02)



Foto 020: Máquina de lavar louças



Unidade Americana – Localizado na Rua São Camilo, nº 11



Foto 021: Fachada da unidade Americana



Foto 022: Setor Administrativo (*Estava em treinamento externo no momento da vistoria*)




Foto 023: Financeiro



Foto 024: Almojarifado



Foto 025: Almojarifado *(Continuação)*



Foto 026: Manutenção



Foto 027: O preposto da Administradora Judicial nas dependências da empresa
(unidade Americana)



Foto 028: Veículo da empresa (1)



Foto 029: Veículo da empresa (2)

Conclusão: A Recuperanda encontra-se em pleno funcionamento, produzindo e distribuindo alimentos diariamente. Ambiente administrativo limpo e organizado.