



**EXCELENTÍSSIMO SENHOR DOUTOR JUIZ DE DIREITO DA E. 2ª VARA
CÍVEL DA COMARCA DE ARARAQUARA – ESTADO DE SÃO PAULO**

Processo n. 0000763-21.2022.8.26.0037

Incidente de Exibição de Documento ou Coisa Cível

R4C – ADMINISTRAÇÃO JUDICIAL, regularmente nomeada *Administradora Judicial* nos autos do pedido de **RECUPERAÇÃO JUDICIAL** do grupo formado pelas empresas **PROVAC TERCEIRIZACAO DE MAO DE OBRA LTDA., PRO TEMPORE MULTISSERVICOS LTDA e FIDELIDADE RIB. PRETO PARTICIPACOES S/A**, vem, respeitosamente, à presença de Vossa Excelência, expor e requerer o quanto segue:

Em conformidade com o artigo 22, inciso II, alínea “c” da Lei nº 11.101/05, requer esta Administradora Judicial a juntada do **Relatório Mensal de Atividades (RMA)** das Recuperandas, afeto ao mês de junho de 2023, assim como demais documentos contábeis relativos ao mesmo período.

Termos em que,
pede deferimento.

Campinas, 29 de agosto de 2023.

R4C ADMINISTRAÇÃO JUDICIAL LTDA

Maurício Dellova de Campos

OAB/SP nº 183.917

Arthur F. Cesarini

OAB/SP nº 345.711

Felipe Rodrigues Medeiros

OAB/ nº 468.865



ADMINISTRAÇÃO
JUDICIAL

Relatório Mensal de Atividades

GRUPO PROVAC

*Provac Terceirização de Mão de Obra
Pro Tempore Multisserviços*

Junho/2023



Sumário

1. INTRODUÇÃO	6
2. DO CENÁRIO ECONÔMICO E DA SITUAÇÃO DA EMPRESA	7
2.1. ASPECTOS CONJUNTURAIS E CONTEXTO SETORIAL	7
3. VISÃO GERAL DAS RECUPERANDAS	10
3.1. PROVAC TERCEIRIZAÇÃO DE MÃO DE OBRA LTDA.	10
3.2. PRO TEMPORE MULTISSERVIÇOS LTDA.	13
4. DA ESTRUTURA ORGANIZACIONAL	15
4.1. PROVAC TERCEIRIZAÇÃO DE MÃO DE OBRA LTDA.	15
4.2. PRO TEMPORE MULTISSERVIÇOS LTDA.	16
5. PROVAC: INFORMAÇÕES ECONÔMICAS E CONTÁBEIS	16
5.1. BALANÇO PATRIMONIAL	17
5.1.1. Disponível	17
5.1.2. Aplicações Financeiras	18
5.1.3. Contas a Receber	19
5.1.4. Estoques	19
5.1.5. Instrumentos Financeiros	20
5.1.6. Investimentos	20
5.1.7. Imobilizado	21
5.1.8. Intangível	22
5.1.9. Fornecedores	23
5.1.10. Fornecedores sujeitos à Recuperação Judicial	23
5.1.11. Empréstimos e Financiamentos	24
5.1.12. Passivo Trabalhista	24
5.1.13. Passivo Tributário	25
5.2. DEMONSTRAÇÃO DO RESULTADO DO EXERCÍCIO	26
5.2.1. Faturamento e Deduções de Vendas	27
5.2.2. Receita Líquida e Custo de Vendas	27
5.2.3. Margem de Contribuição e Despesas Operacionais	28
5.2.4. Resultado Operacional	29
5.2.5. Outros Resultados Operacionais e Não Operacionais	29



5.2.6.	<i>Resultado Financeiro</i>	30
5.2.7.	<i>Resultado Líquido</i>	31
5.3.	ÍNDICES E INDICADORES	31
5.3.1.	<i>Liquidez Corrente</i>	32
5.3.2.	<i>Liquidez Geral</i>	33
5.3.3.	<i>Endividamento</i>	34
5.4.	PASSIVO CONCURSAL	35
5.5.	ANÁLISE E CONSIDERAÇÕES FINAIS.....	36
6.	PRO TEMPORE: INFORMAÇÕES ECONÔMICAS E CONTÁBEIS	36
6.1.	BALANÇO PATRIMONIAL	36
6.1.1.	<i>Disponível</i>	36
6.1.2.	<i>Aplicações Financeiras</i>	37
6.1.3.	<i>Contas a Receber</i>	38
6.1.4.	<i>Estoques</i>	38
6.1.5.	<i>Investimentos</i>	39
6.1.6.	<i>Imobilizado</i>	39
6.1.7.	<i>Intangível</i>	40
6.1.8.	<i>Fornecedores</i>	41
6.1.9.	<i>Fornecedores sujeitos à Recuperação Judicial</i>	41
6.1.10.	<i>Empréstimos e Financiamentos</i>	42
6.1.11.	<i>Passivo Trabalhista</i>	42
6.1.12.	<i>Passivo Tributário</i>	43
6.2.	DEMONSTRAÇÃO DO RESULTADO DO EXERCÍCIO	44
6.2.1.	<i>Faturamento e Deduções de Vendas</i>	45
6.2.2.	<i>Receita Líquida e Custo de Vendas</i>	45
6.2.3.	<i>Margem de Contribuição e Despesas Operacionais</i>	47
6.2.4.	<i>Resultado Operacional</i>	47
6.2.5.	<i>Outros Resultados Operacionais e Não Operacionais</i>	49
6.2.6.	<i>Resultado Financeiro</i>	49
6.2.7.	<i>Resultado Líquido</i>	50
6.3.	ÍNDICES E INDICADORES	51
6.3.1.	<i>Liquidez Corrente</i>	51
6.3.2.	<i>Liquidez Geral</i>	52
6.3.3.	<i>Endividamento</i>	53
6.4.	PASSIVO CONCURSAL	53



6.5. ANÁLISE E CONSIDERAÇÕES FINAIS..... 54

7. ACOMPANHAMENTO PROCESSUAL..... 54

8. ANEXOS 55

Glossário

Provac	Provac Terceirização de Mão de Obra Ltda.
Pro Tempore	Pro Tempore Multisserviços Ltda.
Fidelidade	Fidelidade Rib. Preto Participações SA
DRE	Demonstrativo de Resultado do Exercício
BP	Balanco Patrimonial
DFC	Demonstração de Fluxo de Caixa
Receita Bruta ou Faturamento	Todas as receitas operacionais auferidas pela empresa em um determinado período, incluindo impostos, comissões, etc.
Receita Líquida	Se trata do faturamento ou receita bruta depois de deduzidos os impostos, devoluções e comissões, sendo esta última de acordo com a política da empresa.
Custo de Vendas	São os gastos diretamente ligados a produção, como matéria-prima, materiais auxiliares e mão-de-obra direta.
Margem de Contribuição	Por margem de contribuição entende-se o valor que a operação da empresa gera após deduzir os impostos e os custos de vendas. Esse valor deve ser suficiente para cobrir as despesas da empresa e gerar retorno aos sócios.
EBITDA	O EBITDA (<i>Earnings before interests, taxes, depreciation and amortizations</i>) – resultado antes dos juros, impostos, depreciação e amortizações – representa a geração operacional de caixa da empresa, isto é, o quanto a empresa consegue gerar de recursos apenas em suas atividades operacionais e, por isso, também é chamado de resultado operacional.
Resultado Financeiro	É a diferença entre as despesas financeiras da empresa, que podem ser provenientes de juros pagos sobre empréstimos, descontos de duplicatas, variação cambial, entre outras operações; e ganhos obtidos no mercado financeiro. Não é um resultado ligado diretamente a operação executada pela empresa.
Resultado Não Operacional	É a diferença entre ganhos e despesas referentes a fatos não ligados a operação da empresa, como aluguéis, venda de um imóvel ou ativo imobilizado.
Resultado Líquido	Se trata de resultado final da empresa, depois de contabilizado todos os fatores ocorridos no exercício.

Grupo Provac

1. Introdução

O presente relatório foi elaborado com o objetivo primordial de demonstrar – nos termos da Lei nº 11.101/2005 – Lei de Recuperação de Empresas e Falência – as bases financeiras, operacionais e estratégicas em direção à desejada superação da sua crise, de forma a resguardar e maximizar sua função social, seja como entidade geradora de bens e recursos, seja como provedora de empregos e tributos resguardando também os interesses da comunidade de credores.

Neste sentido, a presente análise sumária sintetiza, observa e relata a capacidade financeira das empresas a partir de informações disponibilizadas exclusivamente pelas recuperandas, não sendo neste momento factíveis de verificação por esta Perita. Confiamos, portanto, na qualidade, completude, rigorosidade e precisão de tais informações¹.

Cabe ressaltar ainda que o relatório leva em consideração outras variáveis de cunho não apenas micro, mas também macroeconômico.

Com base nos dados que aqui serão apresentados, verificaremos ou não a capacidade das empresas, no presente momento e contexto, de honrar suas responsabilidades,

¹ Tendo em vista a presunção de boa-fé e correção por parte das recuperandas, especialmente por tratar-se de ato que é processado em juízo, submetido, portanto, ao ministério do Poder Judiciário, eis que os relatórios mensais são elaborados por esta Administradora Judicial a partir de informações fornecidas pelas Recuperandas, de modo que estas devem estar cientes de que tem exclusiva responsabilidade pela higidez, correção técnica e veracidade da documentação disponibilizada. Assim, esta auxiliar do juízo não hesitará em adotar as medidas cabíveis caso constatare qualquer indício de fraude na concepção da documentação que serve de base à elaboração dos relatórios mensais.

tendo em vista o processo de Recuperação Judicial, em especial em face de seus credores.

O atual relatório retrata exclusivamente as informações disponibilizadas, pelas recuperandas, entre os meses de julho/2022 a junho/2023.

2. Do cenário econômico e da situação da empresa

O objetivo desse tópico é abordar as principais informações sobre a economia, as principais projeções, bem como a situação setorial específica da recuperanda visando assim uma melhor compreensão.

2.1. Aspectos conjunturais e contexto setorial

A atividade empresarial² é organizada para a produção, circulação de bens ou de serviços e, como atividade econômica está sujeita a diversos riscos – internos e externos – que podem levar uma empresa a situação de crise econômico-financeira.

Neste sentido, além da análise econômico-financeira baseada nas demonstrações contábeis disponibilizadas pelas recuperandas, importa trazer à evidência uma breve análise da conjuntura econômica, bem como, da atual situação do setor desenvolvido.

Segundo o relatório Focus do Banco Central divulgado na data de 28/08/2023 estima-se que o PIB brasileiro crescerá 2,31% neste ano, sendo que para o próximo ano a expectativa ficou em 1,33% nesta semana.

² Negrão, Ricardo. Direito empresarial: estudo unificado. 5 ed. rev. – São Paulo, 2014.

A previsão para o câmbio³ é de R\$ 4,98/US\$. Para o ano de 2024, os investidores estimam que o câmbio fique em R\$ 5,00/US\$ – informação também relevante, haja vista que várias empresas estão sujeitas à sua variação, afetando assim o seu resultado.

Outra informação importante para àquelas que exportam seus produtos ao resto do mundo, diz respeito a Balança Comercial. A expectativa de superávit para 2023 passou de US\$ 71,70 bilhões para US\$ 70,90 bilhões. Em relação ao ano de 2024, a expectativa – também de superávit – manteve-se em US\$ 60,00 bilhões.

Em relação a taxa básica de juros (Selic), a mediana das projeções para 2023 é de 11,75% ao ano e de 9,00% ao ano no final de 2024, segundo especialistas.

De acordo com as projeções do mercado, o Índice Nacional de Preços ao Consumidor Amplo (IPCA) em 2023 manteve-se em 4,90% nesta semana, enquanto para 2024, a projeção passou de 3,86% para 3,87%.

Setorialmente, verifica-se diferentes impactos – dado a especificidade de cada um dos setores.

De acordo com os dados da Pesquisa Mensal de Serviços (PMS) divulgados pelo IBGE, o volume de serviços apresentou expansão de 0,2% em junho de 2023, sendo essa a segunda taxa positiva seguida do setor, o qual acumula alta de 1,6% nesse período.

³ Objetivando maior precisão nas projeções realizadas, o BC anunciou em janeiro/2021 que a projeção anual da moeda norte-americana passou a ser calculada a partir da média para a taxa no mês de dezembro e não mais no valor projetado para o último dia útil de cada ano.

Considerando o primeiro semestre, o setor apresentou aumento de 4,7%, enquanto nos últimos 12 meses esse foi de 6,2%. Comparando o mês de junho do ano passado verifica-se que o volume de serviços registrou alta de 4,1% - operando, portanto, 12,1% acima do patamar pré-pandemia.

A variação positiva foi acompanhada por três das cinco atividades de divulgação, com destaques para os serviços profissionais, administrativos e complementares (0,8%), serviços prestados às famílias (1,9%) e de informação e comunicação (0,5%), enquanto no sentido oposto estiveram os transportes (-0,3%) e outros serviços (-0,4%), com ambos eliminando parte dos ganhos de maio, de 2,2% e 0,8%, respectivamente.

Das dezesseis unidades da federação que acompanham o resultado positivo, os maiores destaques são: São Paulo (0,3%) e Paraná (1,9%), seguidos por Distrito Federal (2,9%) e Minas Gerais (0,9%).

Segundo Rodrigo Lobo, gerente da pesquisa:

Os ganhos de maio e junho eliminam completamente a perda de abril. O setor de serviços reduz o gap em relação a dezembro.

Ou seja, embora o setor de serviços tenha operado em junho em patamar 1,5% abaixo do pico registrado em dezembro de 2022 – que foi o mais elevado da série histórica da Pesquisa Mensal de Serviços iniciada em 2011 pelo IBGE – a alta do segundo trimestre deste ano, quando comparando ao trimestre imediatamente anterior demonstra que o resultado do segundo trimestre reaproxima o volume de serviços prestados no País do ápice alcançado ao fim do ano passado.

Segundo a Fundação Getúlio Vargas (FGV), o índice de confiança no setor referente ao mês de junho de 2023 apresentou melhora – subiu 3,0 pontos – passando para 94,5 pontos. Na avaliação de Aloisio Campelo Junior, superintendente de Estatísticas Públicas do Instituto Brasileiro de Economia da FGV (Ibre/FGV):

O resultado de junho das sondagens empresariais do FGV Ibre sugere que o pior momento para a confiança empresarial em 2023 ficou para trás no início do ano. O ritmo de atividade, ainda que morno, caminha no sentido da normalidade, com sustentação de contratações e alta do nível de utilização na indústria.

De acordo com sua análise, tal melhora das expectativas pode estar associadas a definição do novo regime fiscal, assim como pela perspectiva de distensão da política monetária nos próximos meses.

3. Visão geral das recuperandas

O polo passivo do processo de Recuperação Judicial é composto por três empresas, a Provac Terceirização de Mão de Obra Ltda., Pro Tempore Multisserviços Ltda., as quais serão detalhadas a seguir.

As três empresas estão localizadas na cidade de Araraquara à aproximadamente 280 Km da capital do Estado de São Paulo.

3.1. Provac Terceirização de Mão de Obra Ltda.



A recuperanda alterou o endereço de sua sede para a Avenida Francisco Carlos Merlos, 2060, permanecendo na cidade de Araraquara, conforme a tabela abaixo:

Informações	Provac
Tipo de Estabelecimento	Matriz
Razão Social	Provac Terceirização de Mão de Obra Ltda.
Nome Fantasia	Provac Terceirização de Mão de Obra Ltda.
Data de Abertura	20/11/1978
CNPJ	50.400.407/0001-84
Inscrição Estadual	181.311.759.113
Endereço	Rua Carlos Gomes, 1107
Complemento	N/A
Bairro	Centro
Cidade	Araraquara
Estado	SP
CEP	14801-340
Natureza Jurídica	206-2 - Sociedade Empresária Limitada
CNAE Principal	78.30-2-00 - Fornecimento e gestão de recursos humanos para terceiros
CNAE Secundários	01.61-0-01 - Serviço de pulverização e controle de pragas agrícolas 01.61-0-03 - Serviço de preparação de terreno, cultivo e colheita 01.62-8-03 - Serviço de manejo de animais 33.14-7-07 - Manutenção e reparação de máquinas e aparelhos de refrigeração e ventilação para uso industrial e comercial 33.15-5-00 - Manutenção e reparação de veículos ferroviários 33.17-1-01 - Manutenção e reparação de embarcações e estruturas flutuantes 37.01-1-00 - Gestão de redes de esgoto 38.11-4-00 - Coleta de resíduos não-perigosos 38.12-2-00 - Coleta de resíduos perigosos 38.21-1-00 - Tratamento e disposição de resíduos não-perigosos 42.13-8-00 - Obras de urbanização - ruas, praças e calçadas 42.22-7-01 - Construção de redes de abastecimento de água, coleta de esgoto e construções correlatas, exceto obras de irrigação 42.92-8-01 - Montagem de estruturas metálicas 43.13-4-00 - Obras de terraplenagem 43.21-5-00 - Instalação e manutenção elétrica 43.29-1-04 - Montagem e instalação de sistemas e equipamentos de iluminação e sinalização em vias públicas, portos e aeroportos 43.99-1-03 - Obras de alvenaria 45.20-0-05 - Serviços de lavagem, lubrificação e polimento de veículos automotores 46.37-1-99 - Comércio atacadista especializado em outros produtos alimentícios não especificados anteriormente 47.42-3-00 - Comércio varejista de material elétrico



47.44-0-03 - Comércio varejista de materiais hidráulicos
 47.44-0-99 - Comércio varejista de materiais de construção em geral
 47.51-2-01 - Comércio varejista especializado de equipamentos e suprimentos de informática
 47.59-8-99 - Comércio varejista de outros artigos de uso pessoal e doméstico não especificados anteriormente
 49.23-0-02 - Serviço de transporte de passageiros - locação de automóveis com motorista
 49.29-9-01 - Transporte rodoviário coletivo de passageiros, sob regime de fretamento, municipal
 49.29-9-02 - Transporte rodoviário coletivo de passageiros, sob regime de fretamento, intermunicipal, interestadual e internacional
 49.29-9-99 - Outros transportes rodoviários de passageiros não especificados anteriormente
 49.30-2-01 - Transporte rodoviário de carga, exceto produtos perigosos e mudanças, municipal.
 49.30-2-02 - Transporte rodoviário de carga, exceto produtos perigosos e mudanças, intermunicipal, interestadual e internacional
 52.11-7-02 - Guarda-móveis
 52.11-7-99 - Depósitos de mercadorias para terceiros, exceto armazéns gerais e guarda-móveis
 52.12-5-00 - Carga e descarga
 52.21-4-00 - Concessionárias de rodovias, pontes, túneis e serviços relacionados
 52.23-1-00 - Estacionamento de veículos
 52.29-0-99 - Outras atividades auxiliares dos transportes terrestres não especificadas anteriormente
 52.31-1-02 - Atividades do Operador Portuário
 52.40-1-99 - Atividades auxiliares dos transportes aéreos, exceto operação dos aeroportos e campos de aterrissagem
 56.20-1-01 - Fornecimento de alimentos preparados preponderantemente para empresas
 71.12-0-00 - Serviços de engenharia

71.20-1-00 - Testes e análises técnicas
 73.19-0-03 - Marketing direto
 75.00-1-00 - Atividades veterinárias
 77.11-0-00 - Locação de automóveis sem condutor
 78.20-5-00 - Locação de mão-de-obra temporária
 80.20-0-01 - Atividades de monitoramento de sistemas de segurança eletrônico
 81.11-7-00 - Serviços combinados para apoio a edifícios, exceto condomínios prediais
 81.21-4-00 - Limpeza em prédios e em domicílios
 81.22-2-00 - Imunização e controle de pragas urbanas
 81.29-0-00 - Atividades de limpeza não especificadas anteriormente
 81.30-3-00 - Atividades paisagísticas
 82.11-3-00 - Serviços combinados de escritório e apoio administrativo
 82.19-9-01 - Fotocópias
 82.19-9-99 - Preparação de documentos e serviços especializados de apoio administrativo não especificados anteriormente
 82.30-0-01 - Serviços de organização de feiras, congressos, exposições e festas
 82.99-7-01 - Medição de consumo de energia elétrica, gás e água
 82.99-7-99 - Outras atividades de serviços prestados principalmente às empresas não especificadas anteriormente
 86.30-5-01 - Atividade médica ambulatorial com recursos para realização de procedimentos cirúrgicos
 86.30-5-04 - Atividade odontológica
 86.30-5-99 - Atividades de atenção ambulatorial não especificadas anteriormente



	86.50-0-07 - Atividades de terapia de nutrição enteral e parenteral 87.20-4-99 - Atividades de assistência psicossocial e à saúde a portadores de distúrbios psíquicos, deficiência mental e dependência química e grupos similares não especificadas anteriormente 90.01-9-99 - Artes cênicas, espetáculos e atividades complementares não especificadas anteriormente 91.02-3-01 - Atividades de museus e de exploração de lugares e prédios históricos e atrações similares 91.02-3-02 - Restauração e conservação de lugares e prédios históricos 95.29-1-02 - Chaveiros 95.29-1-99 - Reparação e manutenção de outros objetos e equipamentos pessoais e domésticos não especificados anteriormente 96.01-7-01 - Lavanderias 96.03-3-01 - Gestão e manutenção de cemitérios
Capital Social (R\$)	17.697.838,00

A tabela abaixo apresenta a composição societária:

Provac Terceirização de Mão de Obra Ltda.		
Nome do Sócio	Cotas	Participação
Célia Freitas Merlos CPF: 020.426.518-50	1.747.337,00	9,87%
Fidelidade Rib. Preto Participações S/A CNPJ:	15.950.501,00	90,13%
Total	17.697.838,00	100,00%

Sendo que seus administradores e representantes são:

Provac - Administradores e Representantes		
Nome	Qualificação	Assina Pela Empresa
Célia Freitas Merlos CPF: 020.426.518-50	Sócia Administradora	Isoladamente ou em conjunto
Ricardo Merlos CPF: 175.406.088-97	Administrador	Isoladamente ou em conjunto
Valter Merlos CPF: 373.913.218-34	Representante	

3.2. Pro Tempore Multisserviços Ltda.

Informações	Pro Tempore
Tipo de Estabelecimento	Matriz
Razão Social	Pro Tempore Multisserviços Ltda.
Nome Fantasia	N/D
Data de Abertura	10/12/1998
CNPJ	02.890.902/0001-76



Inscrição Estadual	181.225.365.116
Endereço	Rua Carlos Gomes, 999
Complemento	Sala 1
Bairro	Centro
Cidade	Araraquara
Estado	SP
CEP	14800-362
Natureza Jurídica	206-2 - Sociedade Empresária Limitada
CNAE Principal	78.10-8-00 - Seleção e agenciamento de mão-de-obra
CNAE Secundários	<p>01.61-0-01 - Serviço de pulverização e controle de pragas agrícolas</p> <p>01.61-0-03 - Serviço de preparação de terreno, cultivo e colheita</p> <p>01.62-8-03 - Serviço de manejo de animais</p> <p>37.01-1-00 - Gestão de redes de esgoto</p> <p>37.02-9-00 - Atividades relacionadas a esgoto, exceto a gestão de redes</p> <p>38.11-4-00 - Coleta de resíduos não-perigosos</p> <p>38.21-1-00 - Tratamento e disposição de resíduos não-perigosos</p> <p>42.13-8-00 - Obras de urbanização - ruas, praças e calçadas</p> <p>42.22-7-01 - Construção de redes de abastecimento de água, coleta de esgoto e construções correlatas, exceto obras de irrigação</p> <p>43.21-5-00 - Instalação e manutenção elétrica</p> <p>43.22-3-01 - Instalações hidráulicas, sanitárias e de gás</p> <p>43.29-1-04 - Montagem e instalação de sistemas e equipamentos de iluminação e sinalização em vias públicas, portos e aeroportos</p> <p>43.30-4-04 - Serviços de pintura de edifícios em geral</p> <p>43.99-1-03 - Obras de alvenaria</p> <p>49.30-2-02 - Transporte rodoviário de carga, exceto produtos perigosos e mudanças, intermunicipal, interestadual e internacional</p> <p>52.12-5-00 - Carga e descarga</p> <p>62.09-1-00 - Suporte técnico, manutenção e outros serviços em tecnologia da informação (Dispensada *)</p> <p>77.11-0-00 - Locação de automóveis sem condutor</p> <p>78.20-5-00 - Locação de mão-de-obra temporária</p> <p>78.30-2-00 - Fornecimento e gestão de recursos humanos para terceiros</p> <p>81.11-7-00 - Serviços combinados para apoio a edifícios, exceto condomínios prediais</p> <p>81.22-2-00 - Imunização e controle de pragas urbanas</p> <p>81.29-0-00 - Atividades de limpeza não especificadas anteriormente</p> <p>81.30-3-00 - Atividades paisagísticas</p> <p>82.11-3-00 - Serviços combinados de escritório e apoio administrativo (Dispensada *)</p> <p>82.19-9-01 - Fotocópias (Dispensada *)</p> <p>82.19-9-99 - Preparação de documentos e serviços especializados de apoio administrativo não especificados anteriormente (Dispensada *)</p> <p>82.30-0-01 - Serviços de organização de feiras, congressos, exposições e festas (Dispensada *)</p> <p>82.99-7-01 - Medição de consumo de energia elétrica, gás e água</p> <p>82.99-7-99 - Outras atividades de serviços prestados principalmente às empresas não especificadas anteriormente</p> <p>90.02-7-02 - Restauração de obras-de-arte (Dispensada *)</p> <p>91.02-3-02 - Restauração e conservação de lugares e prédios históricos (Dispensada *)</p> <p>96.03-3-01 - Gestão e manutenção de cemitérios</p>
Capital Social (R\$)	363.000,00

Sua composição societária segue conforme a tabela abaixo:



Pro Tempore Multisserviços Ltda.		
Nome do Sócio	Cotas	Participação
João Benedicto Pinto CPF: 742.619.328-49	145.200,00	40,00%
Patrícia Adriana Sponton Henriques CPF: 260.366.038-19	217.800,00	60,00%
Total:	363.000,00	100,00%

Pro Tempore - Administradores e Representantes		
Nome	Qualificação	Assina Pela Empresa
João Benedicto Pinto CPF: 742.619.328-49	Sócia Administradora	Isoladamente ou em conjunto
Patrícia Adriana Sponton Henriques CPF: 260.366.038-19	Sócia Administradora	Isoladamente ou em conjunto

4. Da estrutura organizacional

Nesse tópico serão apresentados os quadros de colaboradores de cada uma das recuperandas.

4.1. Provac Terceirização de Mão de Obra Ltda.

Período	Administração	Contratos	Total
Julho-22	93	4.691	4.784
Agosto-22	94	4.556	4.650
Setembro-22	91	4.481	4.572
Outubro-22	90	4.321	4.441
Novembro-22	88	4.295	4.383
Dezembro-22	88	4.065	4.153
Janeiro-23	86	3.972	4.058
Fevereiro-23	83	3.967	4.050
Março-23	78	3.888	3.966
Abril-23	82	4.044	4.126
Maio-23	85	4.041	4.126
Junho-23	84	3.924	4.008

No mês de junho/2023, a Provac demonstrou diminuição de cento e dezoito postos de trabalho, encerrando assim o período com quatro mil e oito colaboradores em sua folha de pagamento.

4.2. *Pro Tempore Multisserviços Ltda.*

Pro Tempore			
Período	Administração	Contratos	Total
Julho-22	3	9	12
Agosto-22	3	5	8
Setembro-22	3	3	6
Outubro-22	3	2	5
Novembro-22	1	2	3
Dezembro-22	1	2	3
Janeiro-23	1	2	3
Fevereiro-23	1	2	3
Março-23	1	0	1
Abril-23	1	1	2
Maió-23	1	1	2
Junho-23	2	1	3

A Pro Tempore demonstrou aumento de um posto de trabalho no mês de junho/2023, finalizando com três colaboradores, conforme a tabela acima.

5. Provac: informações econômicas e contábeis

De acordo com o IBRACON (NPC 27):

[...] as demonstrações contábeis são uma representação monetária estruturada da posição patrimonial e financeira em determinada data e das transações realizadas por uma entidade no período findo nessa data. O objetivo das demonstrações contábeis de uso geral é fornecer informações sobre a posição patrimonial e financeira, o

resultado e o fluxo financeiro de uma entidade, que são úteis para uma ampla variedade de usuários na tomada de decisões. As demonstrações contábeis também mostram os resultados do gerenciamento, pela Administração, dos recursos que lhe são confiados.

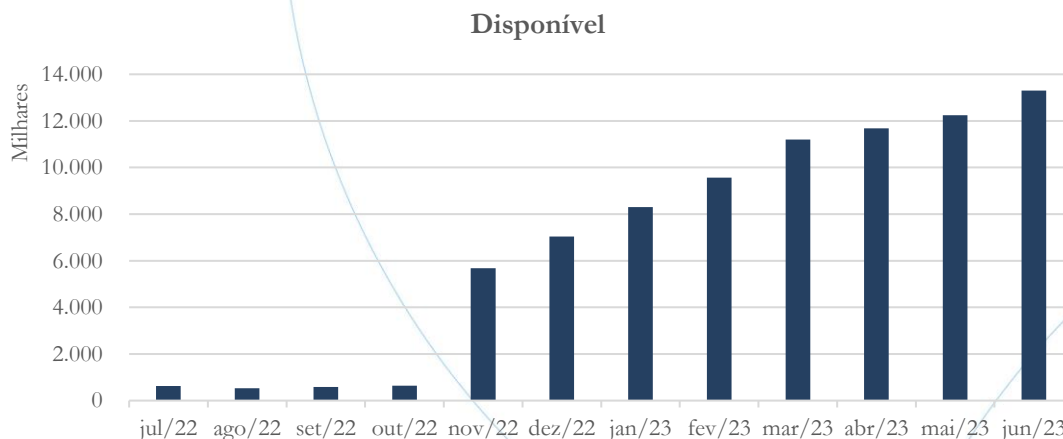
Nesse tópico serão analisados os documentos contábeis da Provac Serviços Terceirização de Mão de Obra Ltda. referente aos últimos doze meses.

5.1. Balanço Patrimonial

O Balanço Patrimonial, como demonstração contábil, tem por objetivo evidenciar de forma qualitativa e quantitativamente – em uma determinada data – a posição patrimonial e financeira da empresa.

5.1.1. Disponível

Gráfico 1

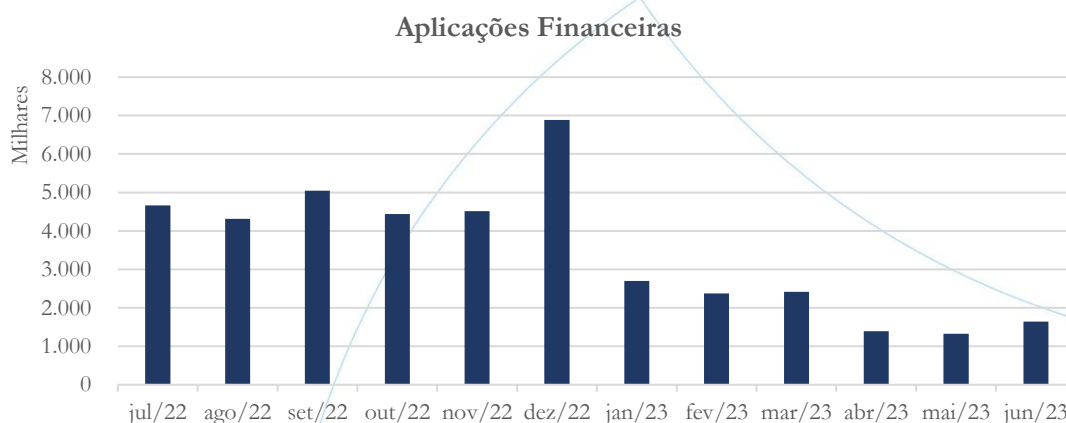




No mês de junho/2023, as disponibilidades apresentaram aumento de 8,61% quando comparadas ao mês anterior.

5.1.2. Aplicações Financeiras

Gráfico 2



As aplicações financeiras de curto prazo apresentaram diminuição de 42,47% entre os meses de maio/2023 e junho/2023.

A tabela abaixo apresenta o resumo da conta no período de julho/2022 a junho/2023:

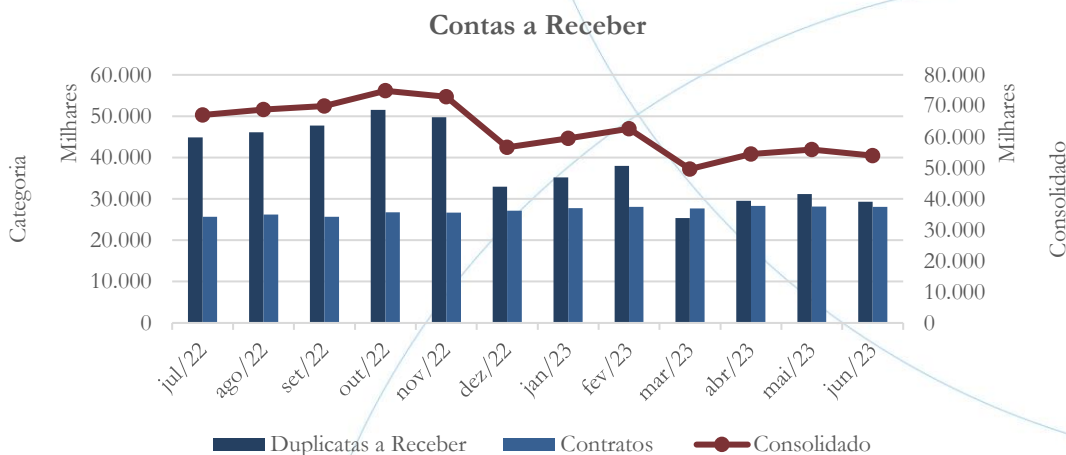
(em R\$)

Período	Saldo	Varição Mensal	Varição Período
Julho, 2022	4.667.026,32	299.922,22	(3.078.262,46)
Agosto, 2022	4.317.313,03	(349.713,29)	(3.427.975,75)
Setembro, 2022	5.042.502,35	725.189,32	(2.702.786,43)
Outubro, 2022	4.439.152,24	(603.350,11)	(3.306.136,54)
Novembro, 2022	4.517.308,28	78.156,04	(3.227.980,50)
Dezembro, 2022	6.883.940,47	2.366.632,19	(861.348,31)
Janeiro, 2023	1.578.956,70	(5.304.983,77)	(5.304.983,77)
Fevereiro, 2023	2.371.568,49	792.611,79	(4.512.371,98)
Março, 2023	2.412.999,86	41.431,37	(4.470.940,61)
Abril, 2023	1.388.213,27	(1.024.786,59)	(5.495.727,20)
Mai, 2023	1.327.668,27	(60.545,00)	(5.556.272,20)
Junho, 2023	1.641.987,52	314.319,25	(5.421.952,95)



5.1.3. Contas a Receber

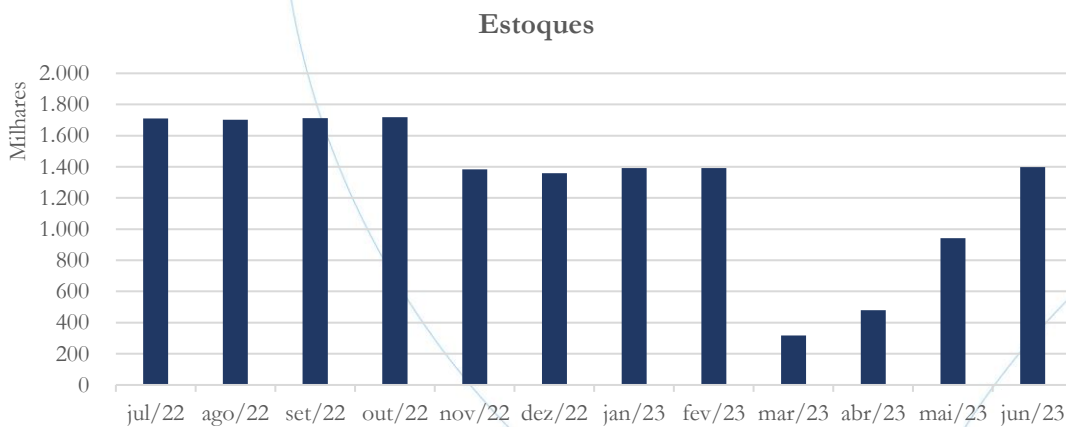
Gráfico 3



O saldo consolidado do contas a receber apresentou diminuição de 3,46% no mês de junho/2023.

5.1.4. Estoques

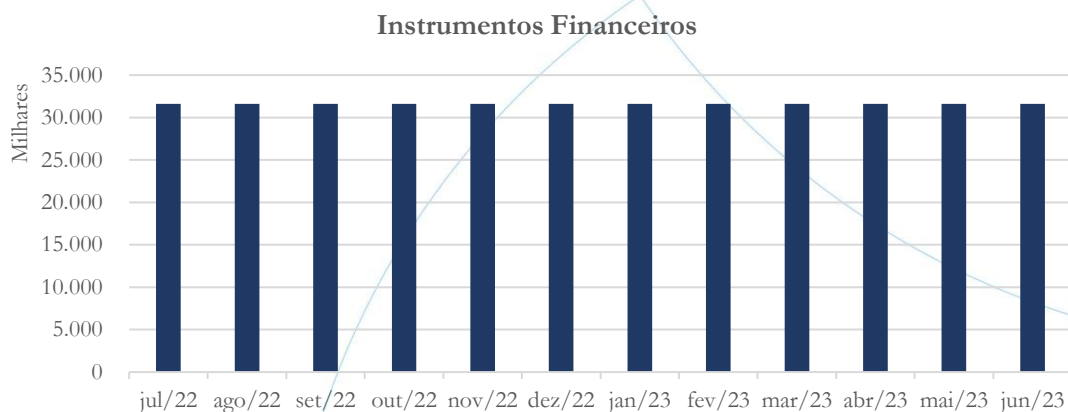
Gráfico 4



No mês de junho/2023, os estoques registraram aumento de 48,46% quando comparados ao mês anterior.

5.1.5. Instrumentos Financeiros

Gráfico 5

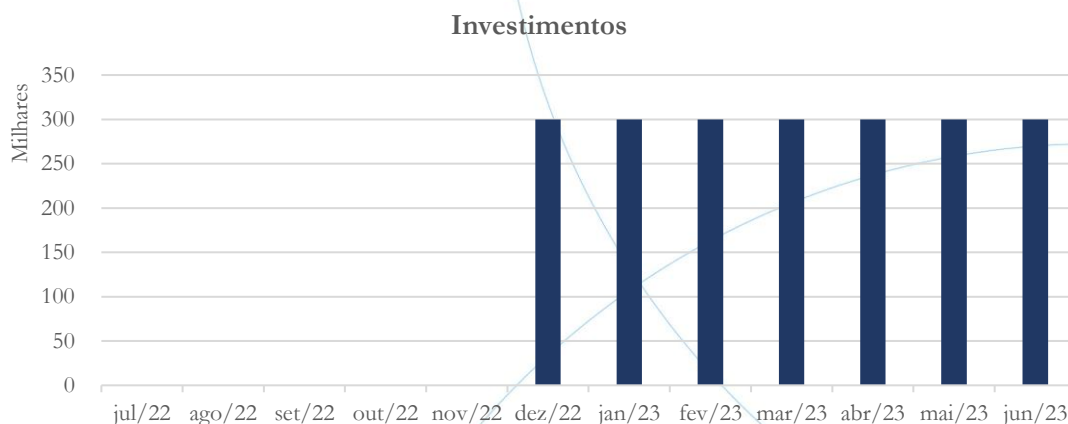


A conta categoria instrumentos financeiros⁴ manteve-se estável.

5.1.6. Investimentos

⁴ Contabilizada a longo prazo.

Gráfico 6



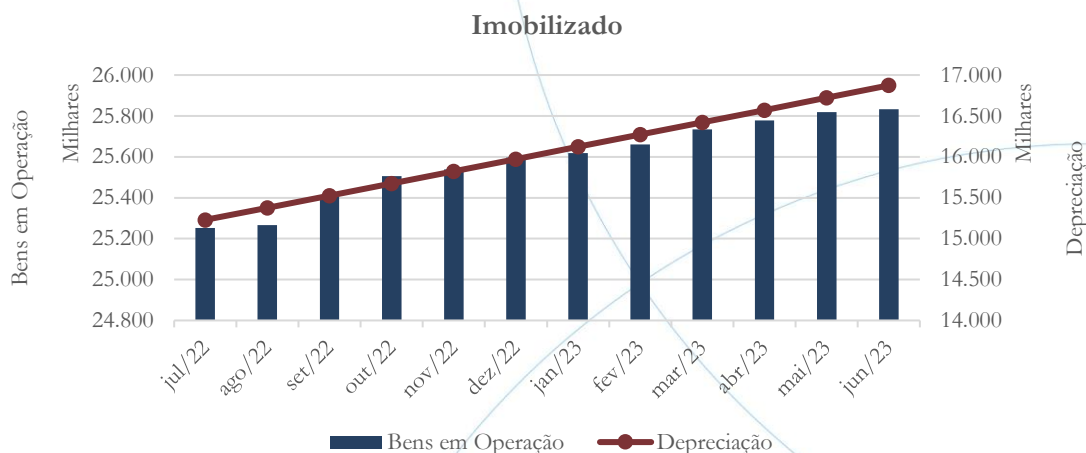
A partir do mês de dezembro/2022, a Provac passou a demonstrar saldo na categoria investimentos, proveniente de investimento inicial em ações do Banco do Estado de Santa Catarina (BESC), o qual mantém-se estável, conforme o gráfico acima.

5.1.7. Imobilizado

A lei 11.101/05 – que regula a recuperação judicial, a extrajudicial e a falência do empresário e da sociedade empresária – em seu art. 66, aponta que:

Após a distribuição do pedido de recuperação judicial, o devedor não poderá alienar ou onerar bens ou direitos de seu ativo permanente, salvo evidente utilidade reconhecida pelo juiz, depois de ouvido o Comitê, com exceção daqueles previamente relacionados no plano de recuperação judicial.

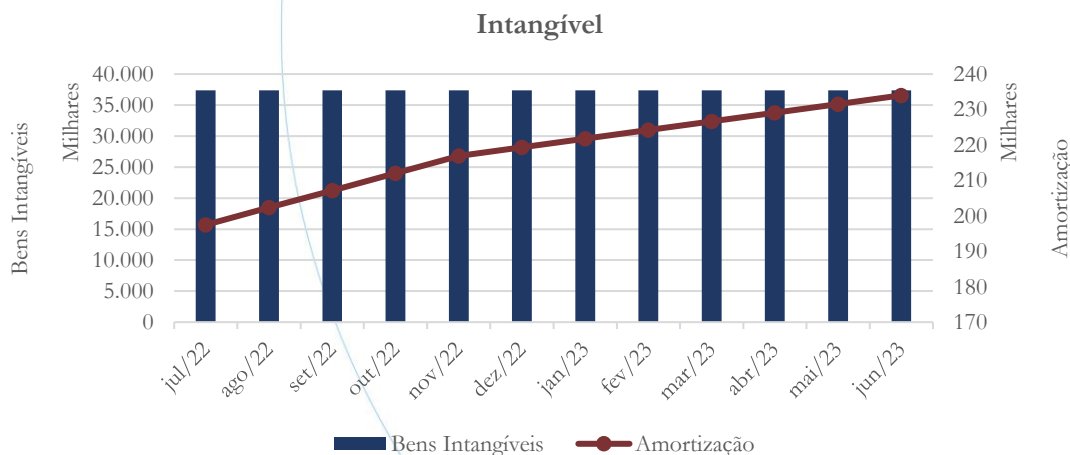
Gráfico 7



No mês de junho/2023, o imobilizado⁵ apresentou aumento de 0,06%, enquanto na depreciação este foi de 0,90% no mesmo período em análise.

5.1.8. Intangível

Gráfico 8

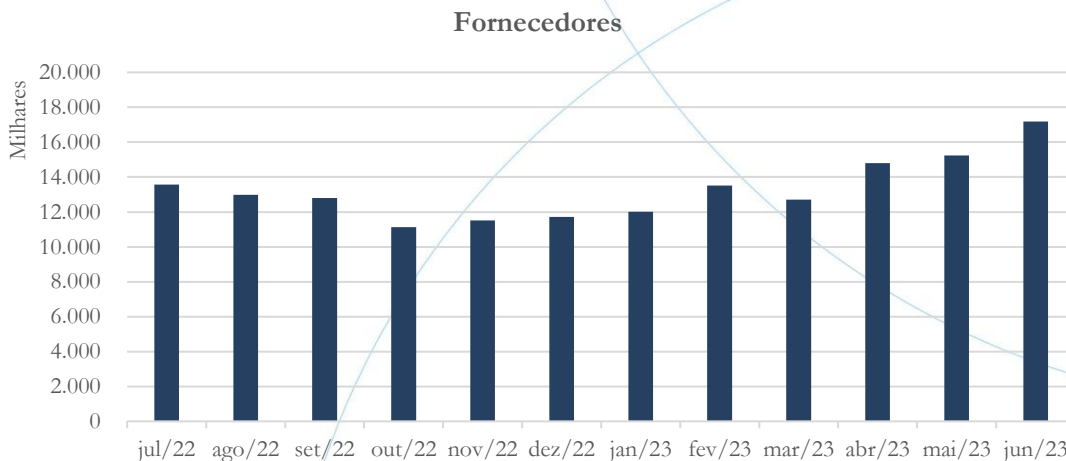


⁵ Desconsiderando a depreciação.

Conforme o gráfico acima, o intangível manteve-se estável.

5.1.9. Fornecedores

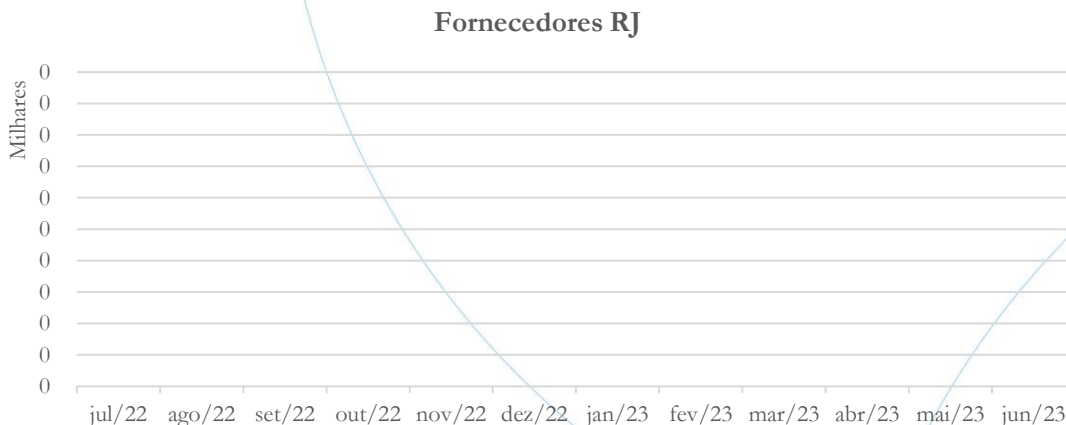
Gráfico 9



A conta fornecedores apresentou aumento de 12,75% entre os meses de maio/2023 e junho/2023.

5.1.10. Fornecedores sujeitos à Recuperação Judicial

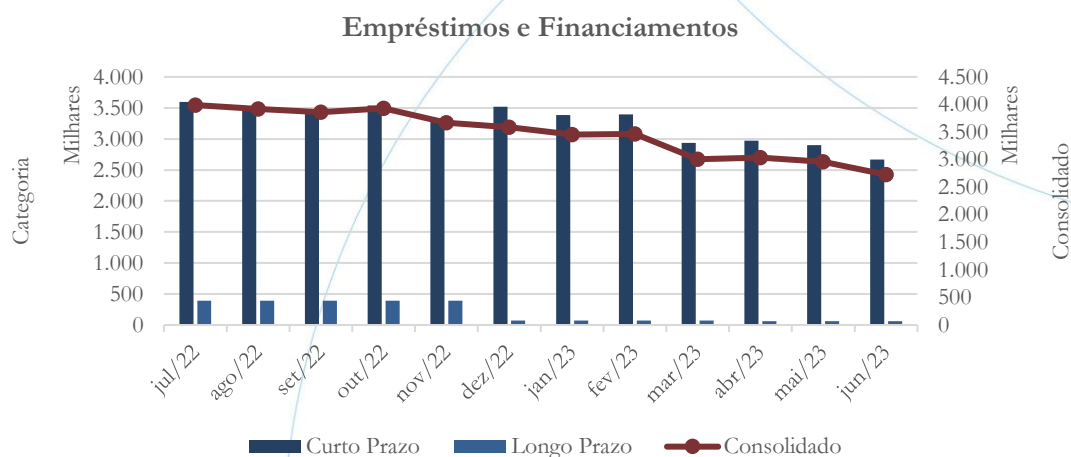
Gráfico 10



A recuperanda transferiu o saldo referente aos fornecedores sujeitos aos efeitos da recuperação judicial para o grupo “Exigível a Longo Prazo”, motivo pelo qual esse permanece com saldo zero.

5.1.11. Empréstimos e Financiamentos

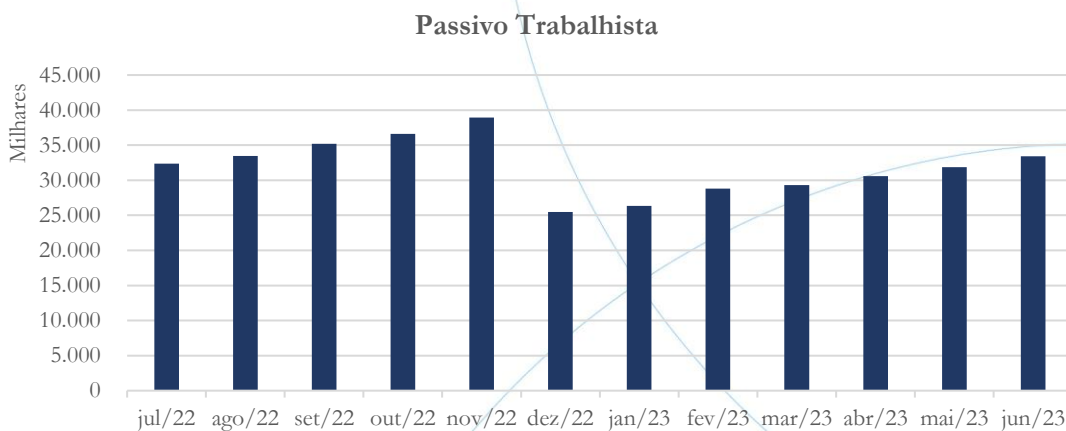
Gráfico 11



Os empréstimos e financiamentos consolidados registraram diminuição de 7,93% no mês de junho/2023, quando comparados ao mês anterior. A curto prazo, estes demonstraram diminuição de 8,10%, enquanto a longo prazo o saldo manteve-se inalterado.

5.1.12. Passivo Trabalhista

Gráfico 12



No mês de junho/2023, o passivo trabalhista registrou aumento de 4,82% quando comparado ao mês anterior.

A tabela abaixo apresenta a composição do passivo trabalhista:

Provac Passivo Trabalhista	jan/23	fev/23	mar/23	abr/23	mai/23	jun/23
FGTS	615.572	629.695	736.606	749.630	743.847	785.066
INSS	1.830.217	2.531.572	1.877.128	1.168.916	1.235.167	2.537.428
IRRF	401.173	398.484	407.862	415.963	637.385	192.156
Outros	1.509.723	1.610.542	1.657.328	1.789.705	1.894.764	2.009.285
Rescisões	301.823	321.699	438.004	398.104	770.884	695.494
Salários	7.607.841	7.903.428	7.637.463	8.237.010	8.028.167	7.823.684
Provisões	14.011.734	15.351.763	16.485.894	17.764.653	18.505.353	19.308.421
Total:	26.278.082	28.747.184	29.240.285	30.523.981	31.815.568	33.351.534

No mês de junho/2023, as provisões representaram 57,89% do total, seguida pelos salários, com 23,46%.

5.1.13. Passivo Tributário

Gráfico 13



No mês de junho/2023, o passivo tributário consolidado registrou aumento de 14,53% quando comparado ao mês anterior.

A tabela abaixo apresenta o passivo tributário por esfera fazendária:

Provav Esfera Fazendária	jan/23	fev/23	mar/23	abr/23	mai/23	jun/23
Municipal	1.228.461	1.249.164	1.268.684	1.266.434	1.268.344	1.286.471
Estadual	6.320	19.005	12.750	12.481	7.670	7.907
Federal	2.199.435	2.798.318	2.220.902	2.835.346	4.281.992	5.485.706
Previdenciário	156.012	156.012	156.012	156.012	156.012	140.586
Outros	557.621	544.799	531.975	677.673	1.146.827	937.239
Total:	4.147.849	4.767.299	4.190.323	4.947.946	6.860.844	7.857.909

No mês de junho/2023, a esfera federal representou 69,81% do passivo tributário da recuperanda.

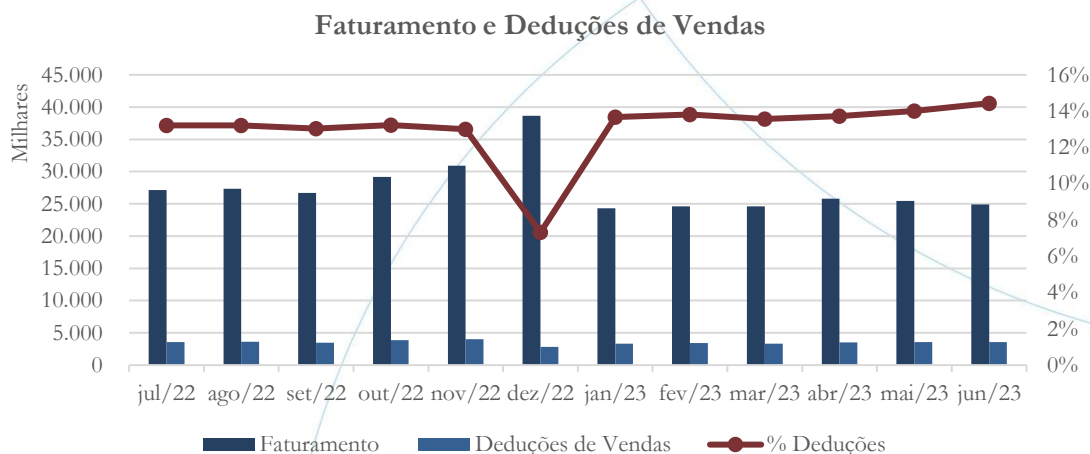
5.2. Demonstração do Resultado do Exercício

A Demonstração do Resultado do Exercício (DRE), como relatório contábil é confeccionada junto com o Balanço Patrimonial e oferece uma síntese econômica das

atividades operacionais e não operacionais permitindo visualizar assim se a empresa está gerando lucro ou prejuízo, em um determinado período.

5.2.1. Faturamento e Deduções de Vendas

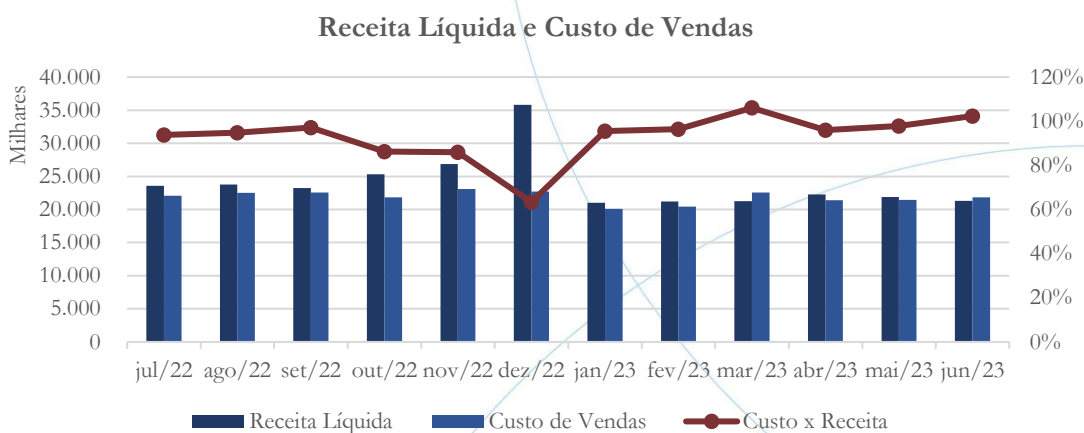
Gráfico 14



No mês de junho/2023, o faturamento apresentou diminuição de 2,27%, enquanto as deduções de vendas registraram aumento de 0,68% quando comparadas ao mês anterior.

5.2.2. Receita Líquida e Custo de Vendas

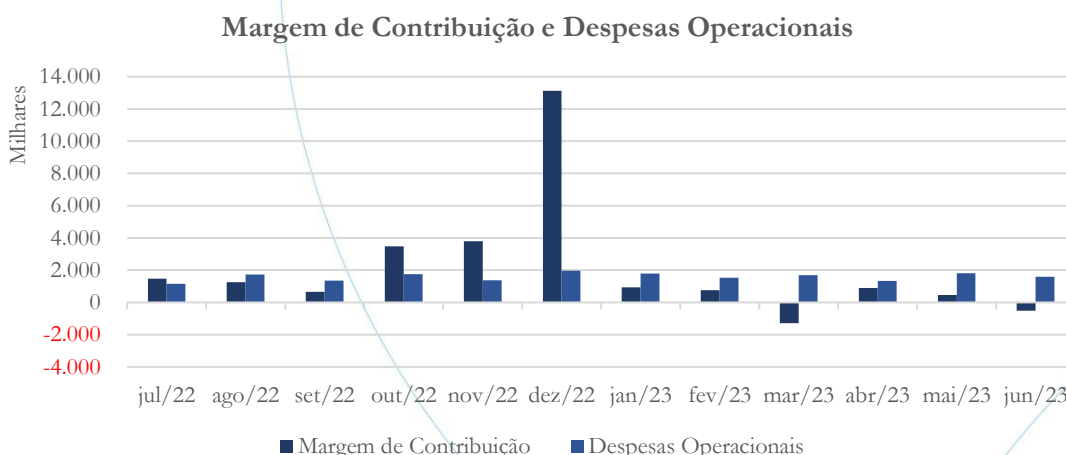
Gráfico 15



A receita líquida apresentou diminuição de 2,75% no mês de junho/2023 quando comparada ao mês anterior. O custo de vendas registrou aumento de 1,74% no mesmo período, sendo este equivalente a 102,40% da receita auferida no mês.

5.2.3. Margem de Contribuição e Despesas Operacionais

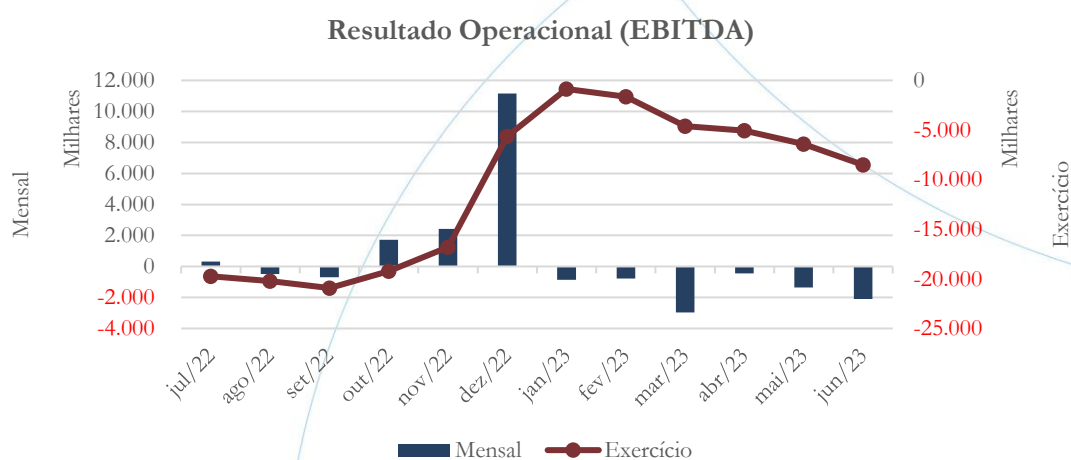
Gráfico 16



A margem de contribuição registrou saldo negativo de R\$ 510,4 mil em junho/2023, enquanto as despesas operacionais registraram diminuição de 12,57% quando comparadas ao mês anterior.

5.2.4. Resultado Operacional

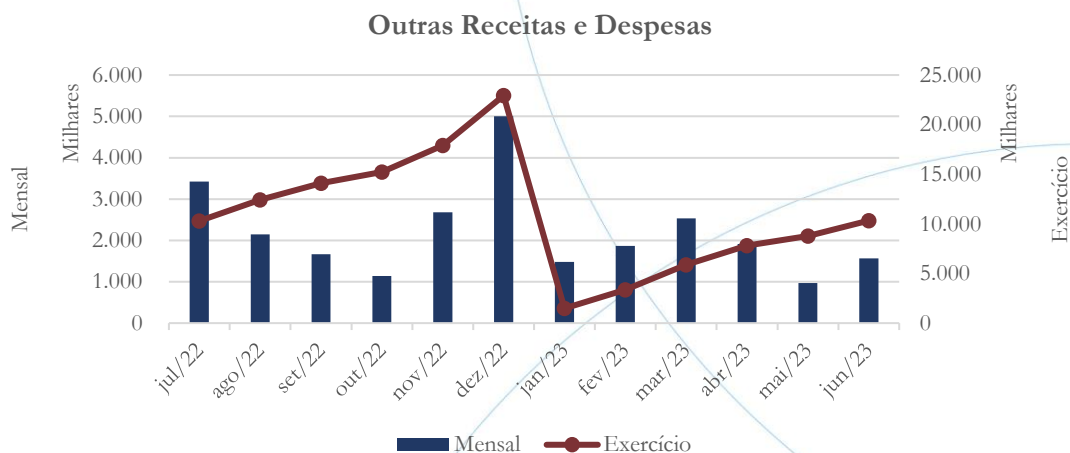
Gráfico 17



No mês de junho/2023, a Provac apresentou prejuízo operacional de R\$ 2,09 milhões, sendo este de R\$ 8,50 milhões no exercício de 2023.

5.2.5. Outros Resultados Operacionais e Não Operacionais

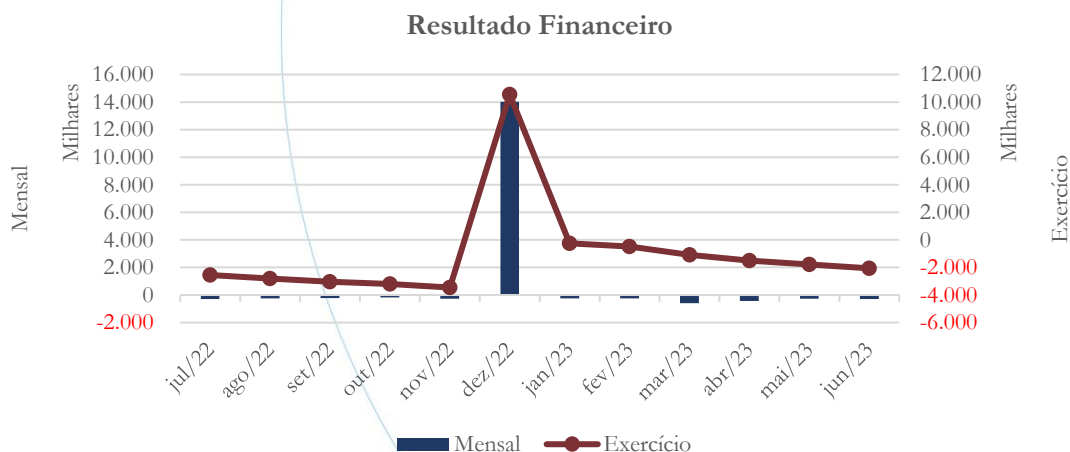
Gráfico 18



No exercício de 2023, a Provac registrou receita não-operacionais de R\$ 10,33 milhões.

5.2.6. Resultado Financeiro

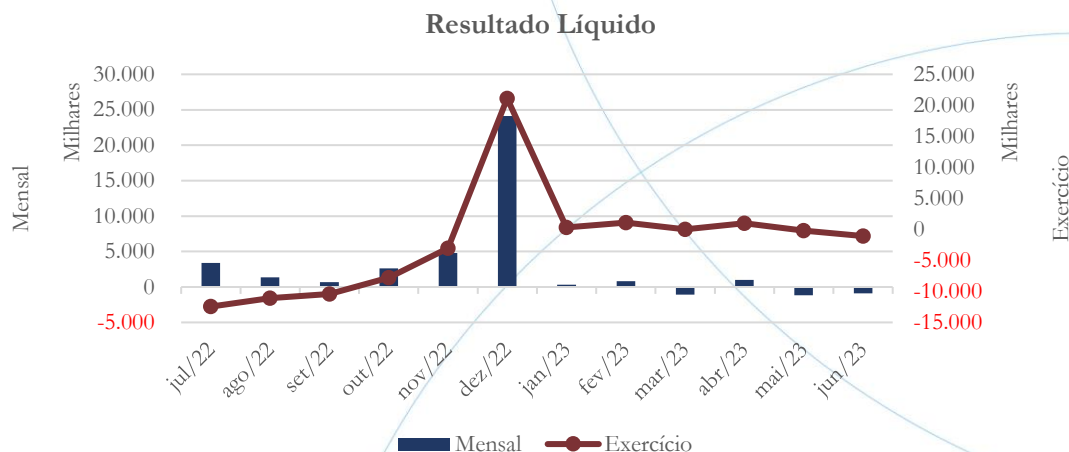
Gráfico 19



A Provac apresentou despesas financeiras de R\$ 2,07 milhões no exercício 2023.

5.2.7. Resultado Líquido

Gráfico 20



Beneficiada pelo lucro não-operacional, a Provac apresenta prejuízo líquido de R\$ 1,05 milhão no exercício 2023.

5.3. Índices e Indicadores

Os índices e indicadores são resultados obtidos através da análise contábil da empresa, os quais fornecem informações relevantes a respeito das operações realizadas possibilitando uma melhor avaliação, via fórmulas matemáticas, na averiguação das demonstrações financeiras.

Cabe mencionar que, embora possa ser utilizado como parâmetro, os índices de liquidez apresentam várias críticas, dentre as quais podemos citar as diferenças temporais.

Segundo Martins⁶:

Os prazos de realização dos itens do ativo e do passivo circulantes são diferentes, podendo haver itens vencendo no mês janeiro ou dezembro do próximo ano. Os passivos operacionais, como fornecedores, salários a pagar, impostos a recolher, normalmente vencem no curtíssimo prazo, enquanto os financiamentos e empréstimos, por exemplo, podem vencer no final do período. Mas todos recebem o mesmo tratamento na hora de calcular o indicador, como utilizado normalmente. Por exemplo, o balanço é de fim de dezembro e as contas a receber deverão ser recebidas durante o primeiro quadrimestre do ano seguinte, só que os estoques todos que estão no balanço demorarão 150 dias para serem vendidos, e mais 90 dias para serem recebidos; ou seja, só se transformarão em dinheiro, tudo correndo bem, até final de agosto próximo. E se todo o passivo circulante for exigível até maio, e for bem maior do que as contas a receber e as disponibilidades existentes em dezembro? Por isso a possibilidade de, com base em informações sobre prazos, retrabalhar-se o indicador com ponderações relativas a esses prazos.

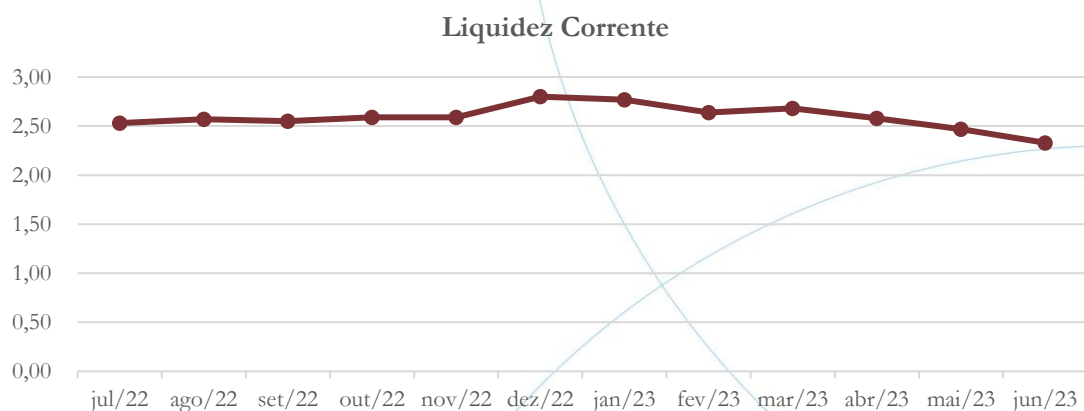
5.3.1. Liquidez Corrente

A liquidez corrente⁷ – obtida através da razão entre o ativo circulante e o passivo circulante – tem como objetivo demonstrar se a empresa está cumprindo com as obrigações imediatas, ou seja, àquelas de curto prazo.

⁶ Martins et al. (2020). *Análise avançada das demonstrações contábeis*, 3ª ed. Rio de Janeiro: Atlas; cap.9, p. 160-161.

⁷ Quanto maior for o índice encontrado, melhor é a situação de liquidez da empresa.

Gráfico 22



No mês de junho/2023, a recuperanda demonstrou possuir R\$ 2,33 para cada R\$ 1,00 de dívida adquirida a curto prazo.

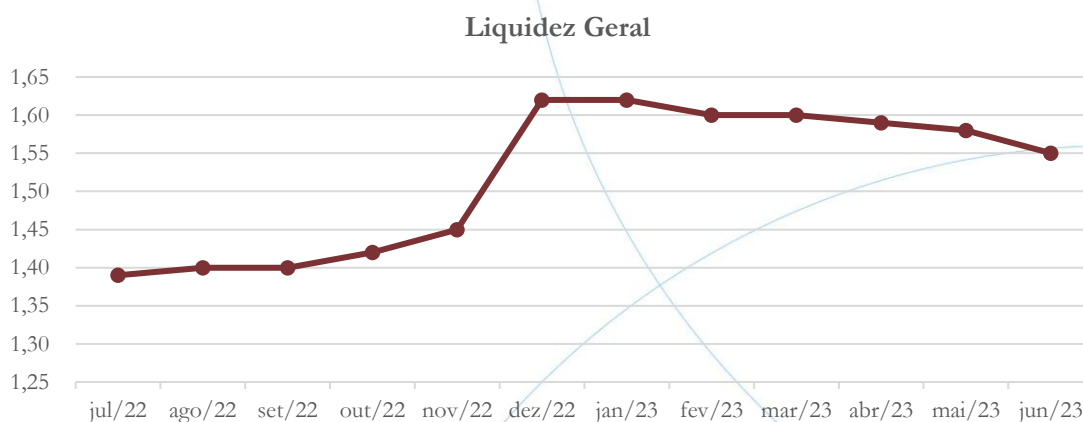
5.3.2. Liquidez Geral

Objetiva comparar a capacidade da empresa a curto e a longo prazo⁸. Neste sentido, quando o resultado deste for menor que 1, em tese, a empresa estaria com problemas financeiros e, conseqüentemente, apresentaria dificuldades em cumprir suas obrigações.

⁸ Calcula-se a liquidez geral através da soma do ativo circulante e realizável a longo prazo dividido pela soma do passivo circulante e não circulante.



Gráfico 23

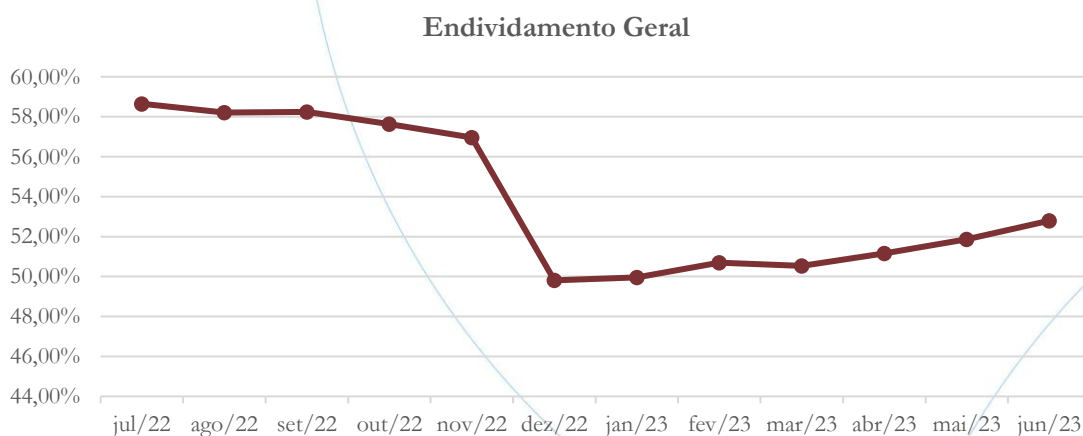


No mês de junho/2023, considerando os direitos e obrigações a curto e a longo prazo, a recuperanda demonstrou possuir R\$ 1,55 para cada R\$ 1,00 de dívida adquirida.

5.3.3. Endividamento

O objetivo deste índice é verificar o percentual de capital de terceiros que a empresa utiliza naquele período em análise. Neste sentido, quanto mais elevado for o índice, maior o grau de endividamento no andamento de suas atividades.

Gráfico 24

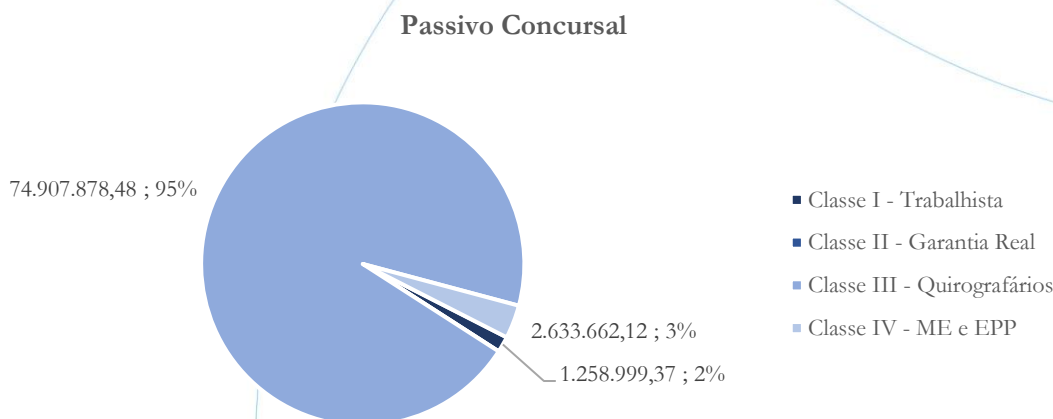


O endividamento geral da empresa, no mês de junho/2023 foi de 52,79%.

5.4. Passivo Concursal

Conforme Quadro Geral de Credores (QGC) atualizado em 11/05/2023, o passivo sujeito aos efeitos da recuperação da Provac possui a seguinte composição:

Gráfico 25



Com valor total de R\$ 78,8 milhões, o passivo concursal da Provac encontra-se detalhado na tabela abaixo:

Classes de Credores	Qtd. de Credores	Valor do Crédito	Reserva de Crédito	Total da Classe	Participação
Classe I - Trabalhista	170	1.258.999,37	704.273,80	1.963.273,17	2,47%
Classe II - Garantia Real	0	0,00	0,00	0,00	0,00%
Classe III - Quirografários	238	74.907.878,48	0,00	74.907.878,48	94,22%
Classe IV - ME e EPP	219	2.633.662,12	0,00	2.633.662,12	3,31%
Total	622	78.800.539,97	704.273,80	79.482.450,51	100,00%

A Classe I detém 2,47% do passivo total, enquanto a Classe III representa 94,22% dos créditos. A Classe IV representa 3,31% do total. Vale ainda observar que a recuperanda não listou créditos na Classe II, credores que possuem garantia real.

5.5. Análise e considerações finais

No primeiro semestre de 2023, a recuperanda apresentou diminuição no custo de vendas e despesas operacionais demonstrando melhora nas margens operacionais e líquida, embora ainda sejam negativas.

6. Pro Tempore: informações econômicas e contábeis

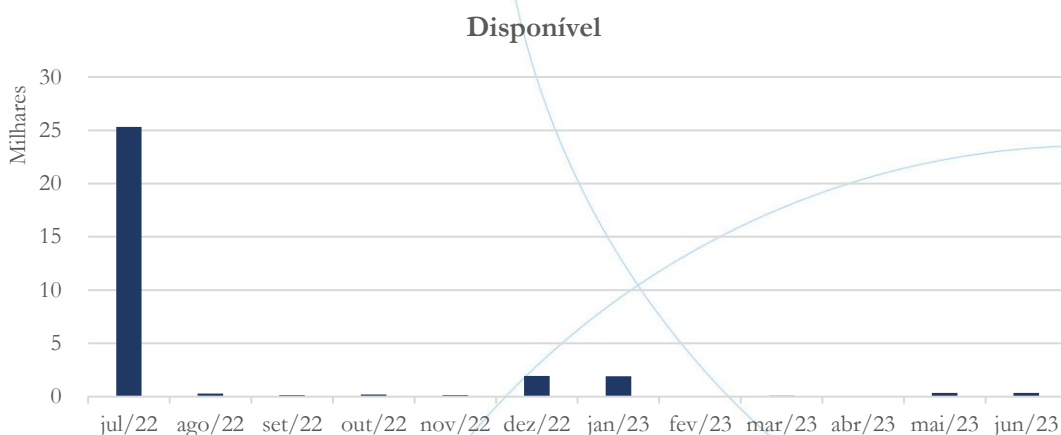
Nesse tópico serão analisados os documentos contábeis da Pro Tempore Multisserviços Ltda. referente aos últimos doze meses.

6.1. Balanço Patrimonial

O Balanço Patrimonial, como demonstração contábil, tem por objetivo evidenciar de forma qualitativa e quantitativamente – em uma determinada data – a posição patrimonial e financeira da empresa.

6.1.1. Disponível

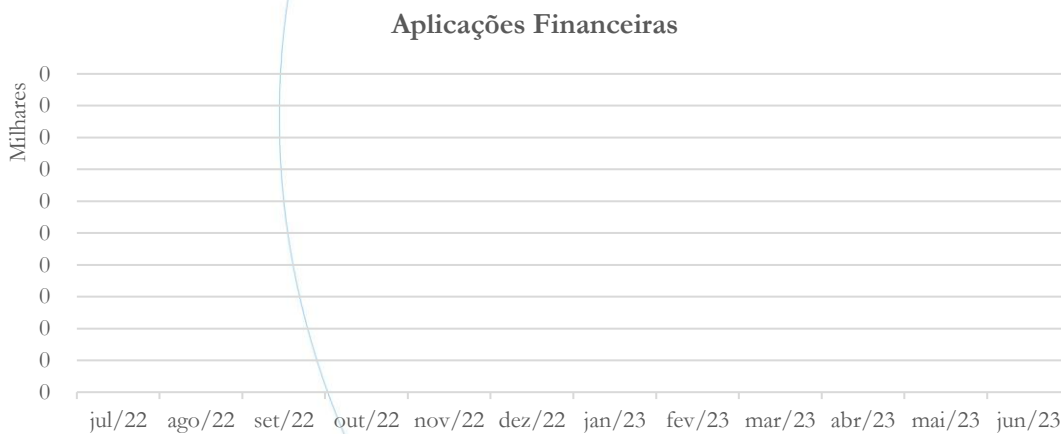
Gráfico 26



O disponível da Pro Tempore foi de R\$ 352 no mês de junho/2023.

6.1.2. Aplicações Financeiras

Gráfico 27

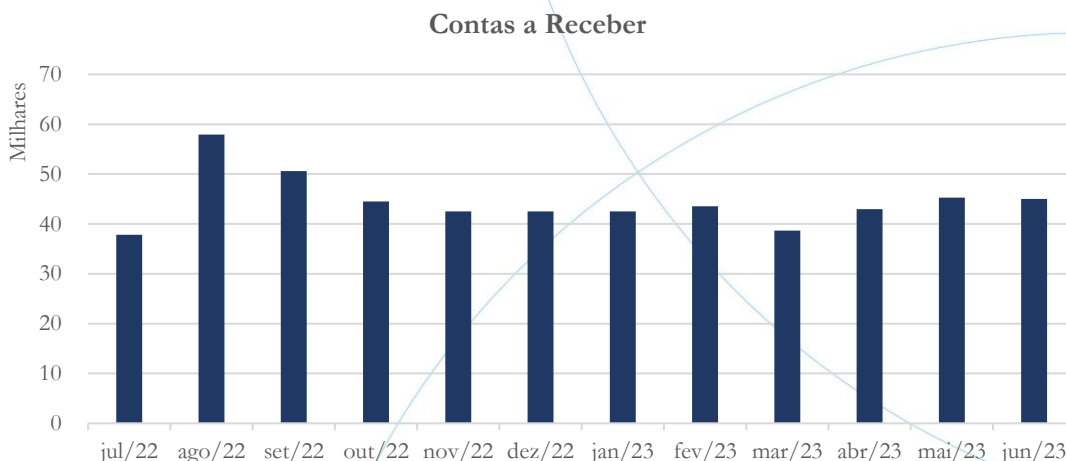


A Pro Tempore não apresenta saldo na conta aplicações financeiras a curto prazo em seu Balanço Patrimonial.



6.1.3. Contas a Receber

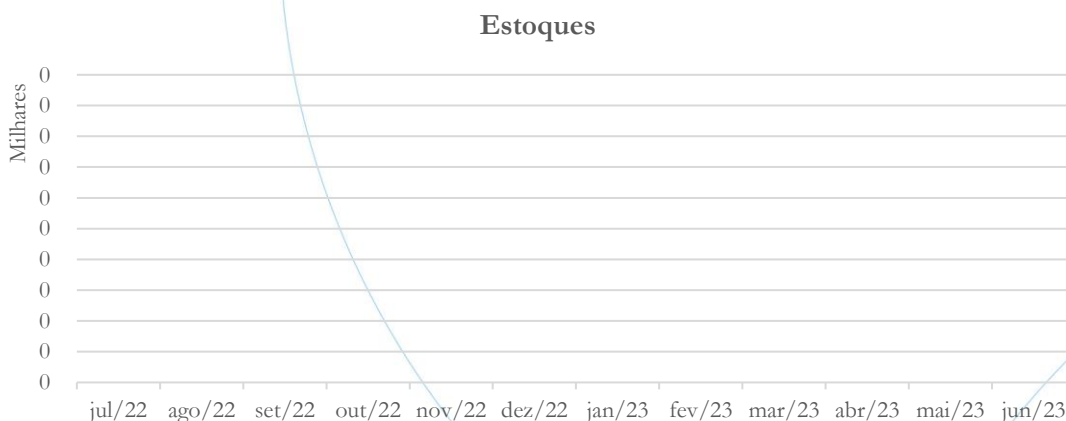
Gráfico 28



No mês de junho/2023, o contas a receber apresentou diminuição de 0,44% quando comparado ao mês anterior.

6.1.4. Estoques

Gráfico 29



A Pro Tempore não apresenta saldo de estoques em seu Balanço Patrimonial.

6.1.5. Investimentos

Gráfico 30



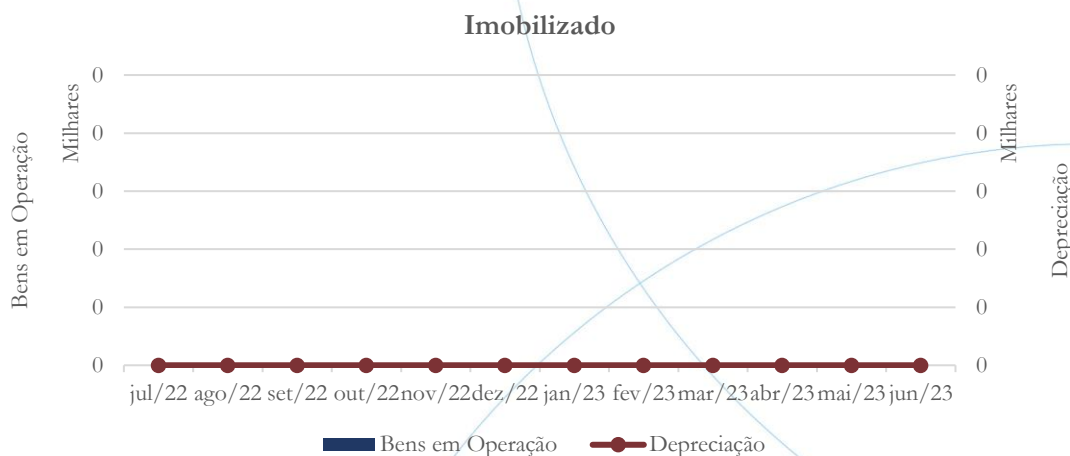
A Pro Tempore não registra investimentos em seu Balanço Patrimonial.

6.1.6. Imobilizado

A lei 11.101/05 – que regula a recuperação judicial, a extrajudicial e a falência do empresário e da sociedade empresária – em seu art. 66, aponta que:

Após a distribuição do pedido de recuperação judicial, o devedor não poderá alienar ou onerar bens ou direitos de seu ativo permanente, salvo evidente utilidade reconhecida pelo juiz, depois de ouvido o Comitê, com exceção daqueles previamente relacionados no plano de recuperação judicial.

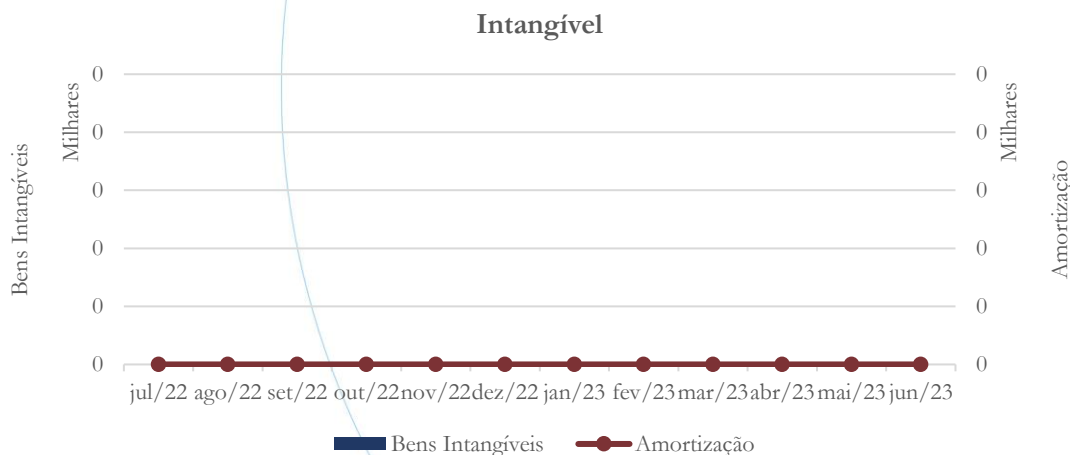
Gráfico 31



A Pro Tempore não registra saldo de imobilizado em seu Balanço Patrimonial.

6.1.7. Intangível

Gráfico 32

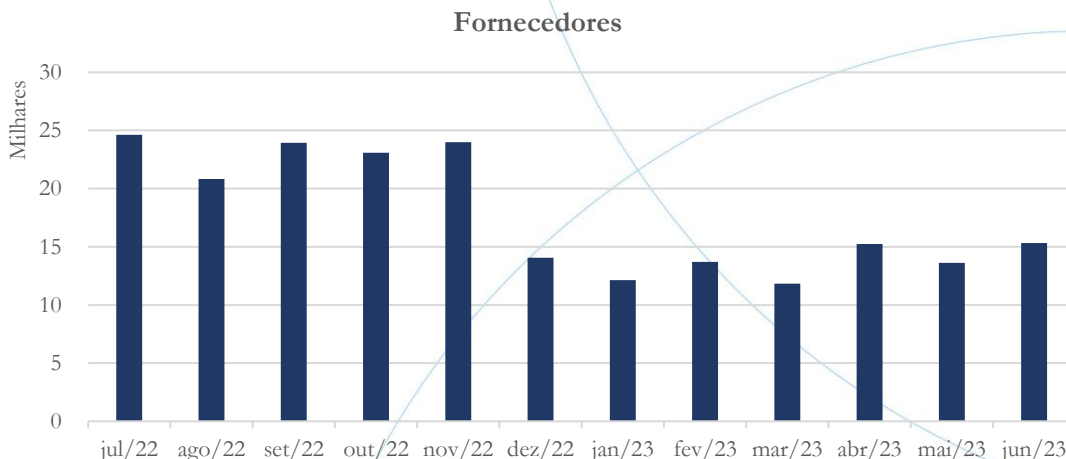


A Pro Tempore não registra saldo referente a bens intangíveis em seu Balanço Patrimonial.



6.1.8. Fornecedores

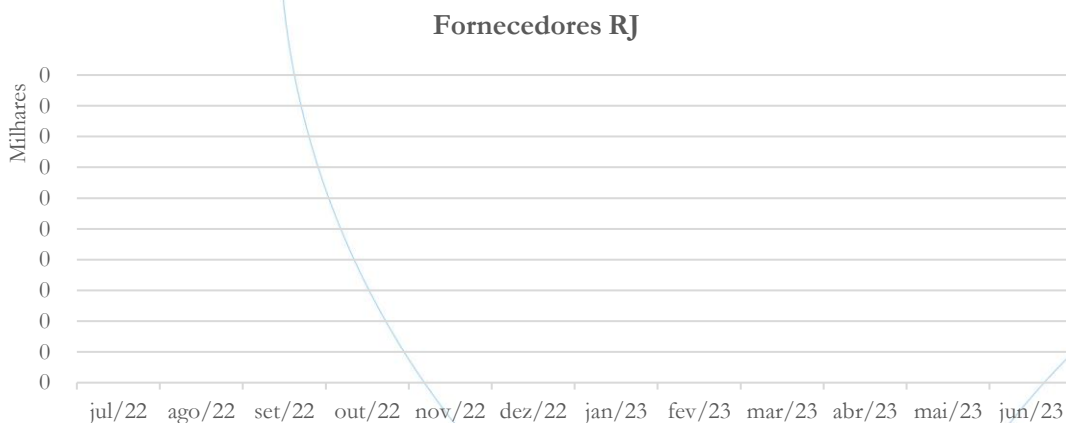
Gráfico 33



A conta fornecedores apresentou aumento de 12,56% entre os meses de maio/2023 e junho/2023.

6.1.9. Fornecedores sujeitos à Recuperação Judicial

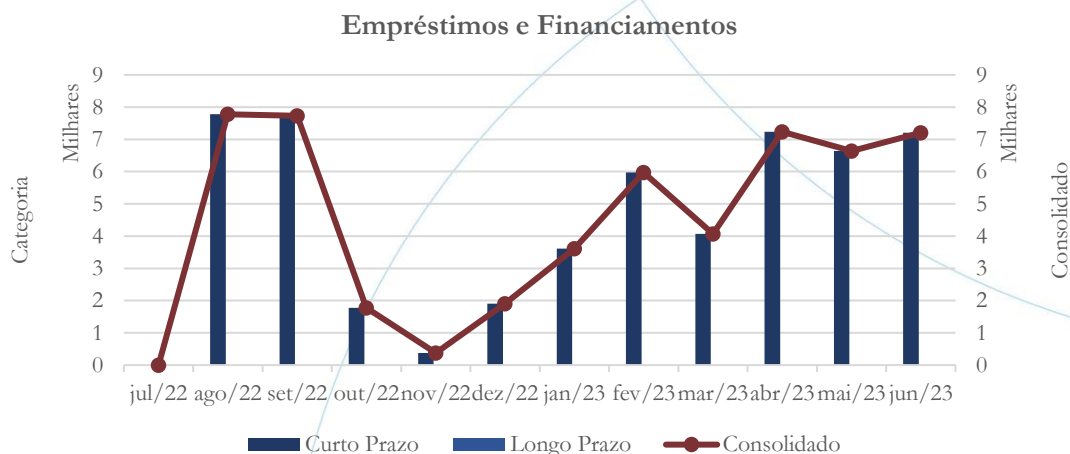
Gráfico 34



A Pro Tempore não registrou saldo de fornecedores sujeito aos efeitos da Recuperação em seu Balanço Patrimonial.

6.1.10. Empréstimos e Financiamentos

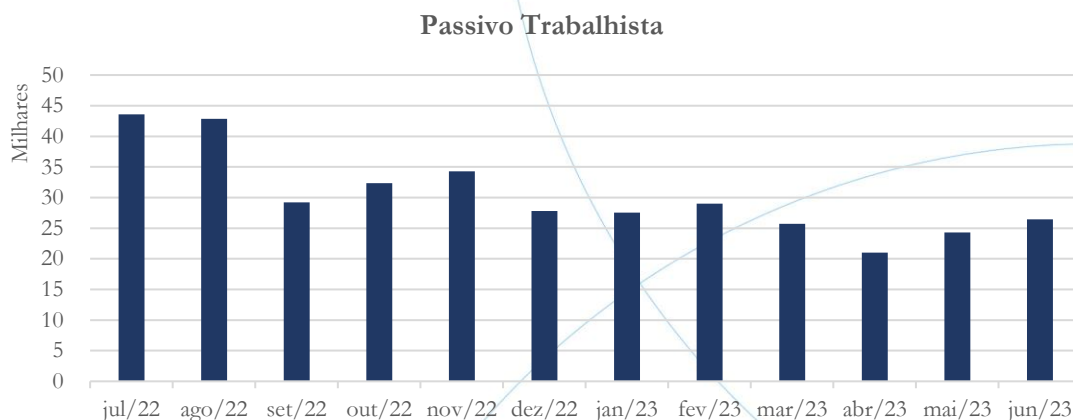
Gráfico 35



No mês de junho/2023, os empréstimos e financiamentos consolidados apresentaram aumento de 8,5% quando comparados ao mês anterior.

6.1.11. Passivo Trabalhista

Gráfico 36



O passivo trabalhista apresentou aumento de 8,70% entre os meses de maio/2023 e junho/2023.

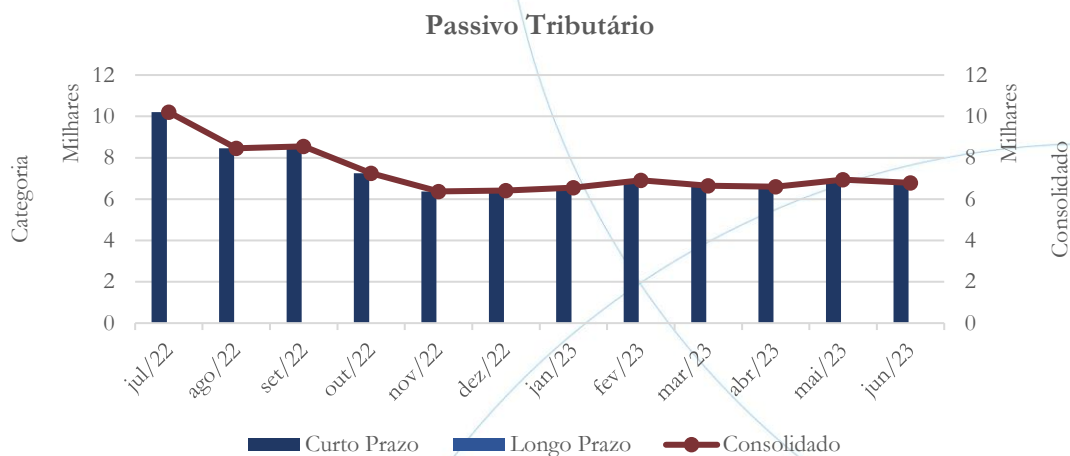
A tabela abaixo apresenta a composição do passivo trabalhista da Pro Tempore:

Pro Tempore Passivo Trabalhista	jan/23	fev/23	mar/23	abr/23	mai/23	jun/23
FGTS	526	461	383	305	358	528
INSS	4.995	5.277	5.580	3.702	3.458	4.992
IRRF	1.608	1.623	1.735	1.638	1.591	767
Outros-T	352	352	372	391	432	518
Rescisões	0	0	2.855	0	0	0
Salários	11.415	12.197	9.860	9.450	11.312	12.194
Provisões	8.647	9.113	4.915	5.519	7.167	7.435
Total:	27.543,28	29.023,55	25.699,90	21.005,43	24.317,73	26.433,68

No mês de junho/2023, a categoria salário representou 46,13% do passivo trabalhista da recuperanda.

6.1.12. Passivo Tributário

Gráfico 37



No mês de junho/2023 houve diminuição de 2,20% no passivo tributário consolidado quando comparado ao mês anterior.

A tabela abaixo apresenta a composição do passivo tributário por esfera fazendária:

Pro - Tempore Esfera Fazendária	jan/23	fev/23	mar/23	abr/23	mai/23	jun/23
Municipal	0	0	0	0	0	0
Estadual	0	0	0	0	0	0
Federal	6.320	6.353	6.184	6.345	6.544	6.403
Previdenciário	0	0	0	0	0	0
Outros	0	0	0	0	0	0
Total:	6.320	6.353	6.184	6.345	6.544	6.403

A esfera federal representou 100% do passivo tributário total.

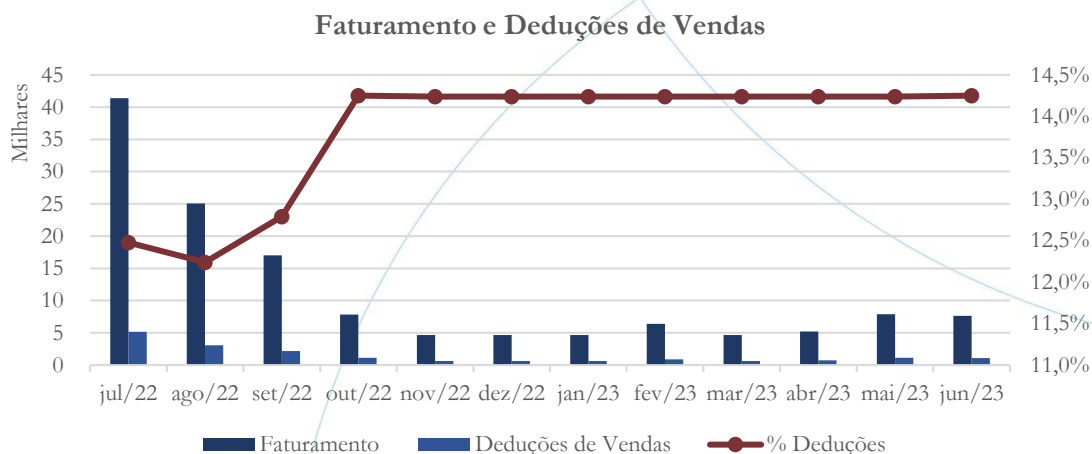
6.2. Demonstração do Resultado do Exercício

A Demonstração do Resultado do Exercício (DRE), como relatório contábil é confeccionada junto com o Balanço Patrimonial e oferece uma síntese econômica das

atividades operacionais e não operacionais permitindo visualizar assim se a empresa está gerando lucro ou prejuízo, em um determinado período.

6.2.1. Faturamento e Deduções de Vendas

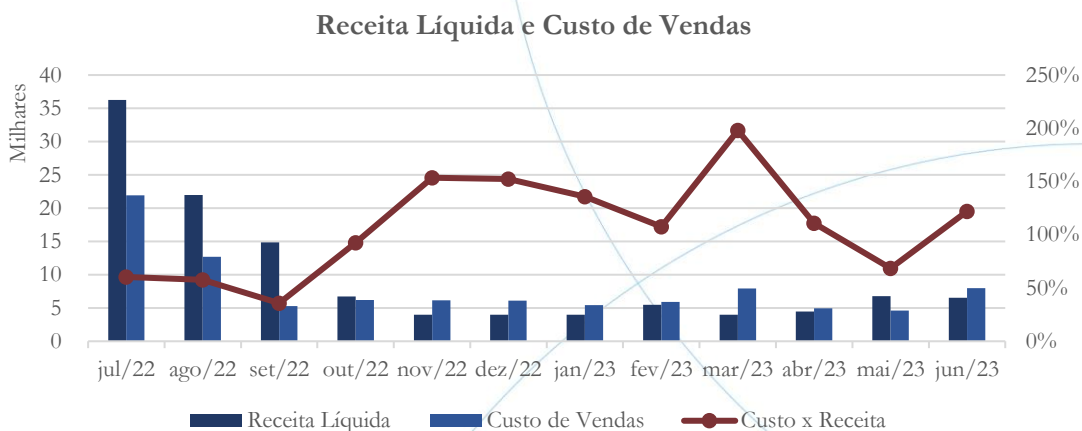
Gráfico 38



No mês de junho/2023, o faturamento foi de R\$ 7.632, enquanto nas deduções de vendas o saldo foi de R\$ 1.088.

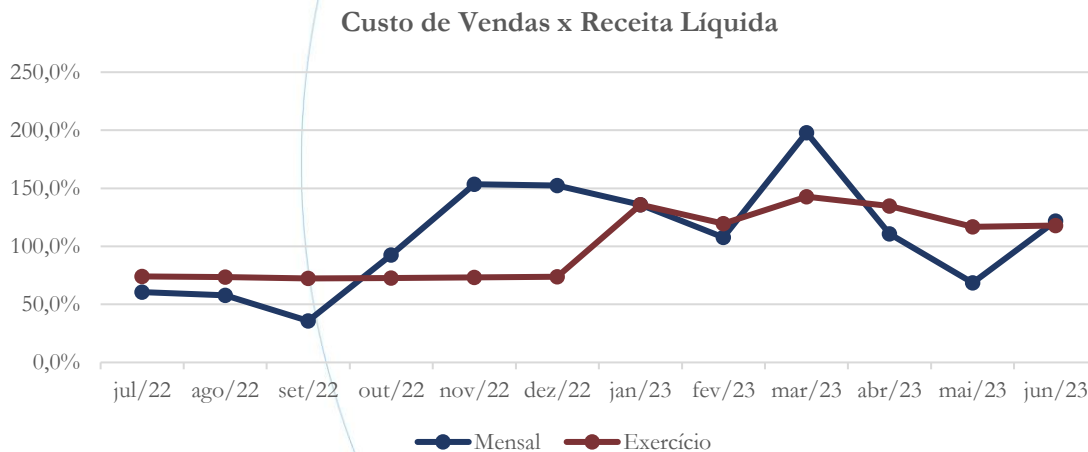
6.2.2. Receita Líquida e Custo de Vendas

Gráfico 39



A receita líquida passou de R\$ 6.755 em maio/2023 para R\$ 6.545 em junho/2023, enquanto o custo de vendas foi de R\$ 7.975 em junho/2023.

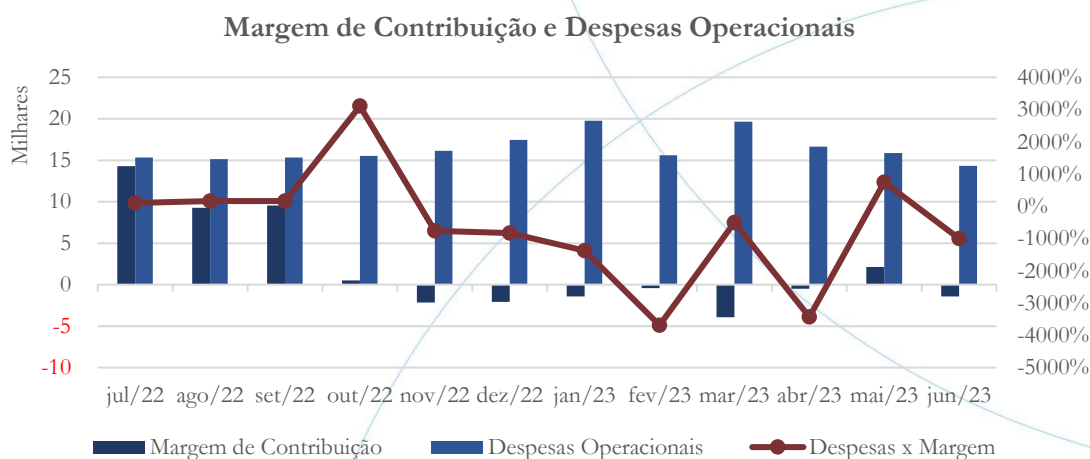
Gráfico 40



O custo de vendas representou 121,86% da receita líquida no mês de junho/2023, enquanto no exercício este foi de 117,78%.

6.2.3. Margem de Contribuição e Despesas Operacionais

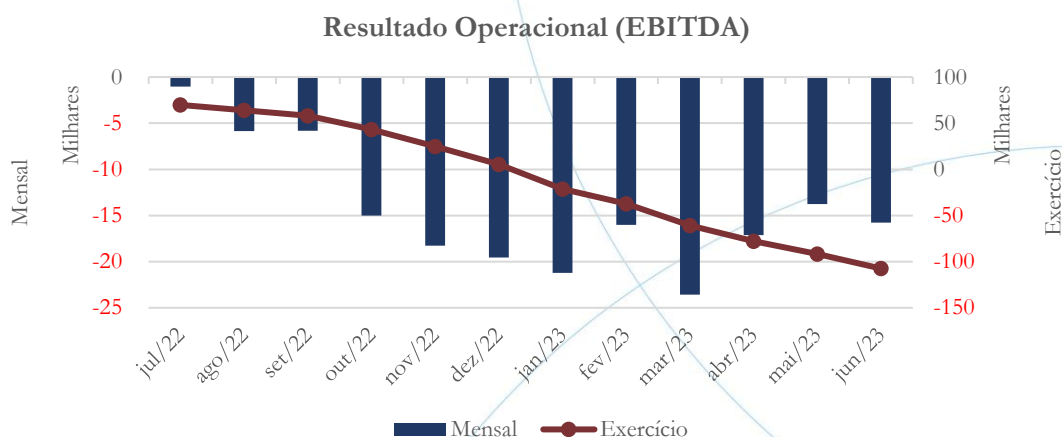
Gráfico 41



No mês de junho/2023, a margem de contribuição registrou saldo negativo de R\$ 1.431. As despesas operacionais registraram diminuição de 9,77% no mesmo período em análise.

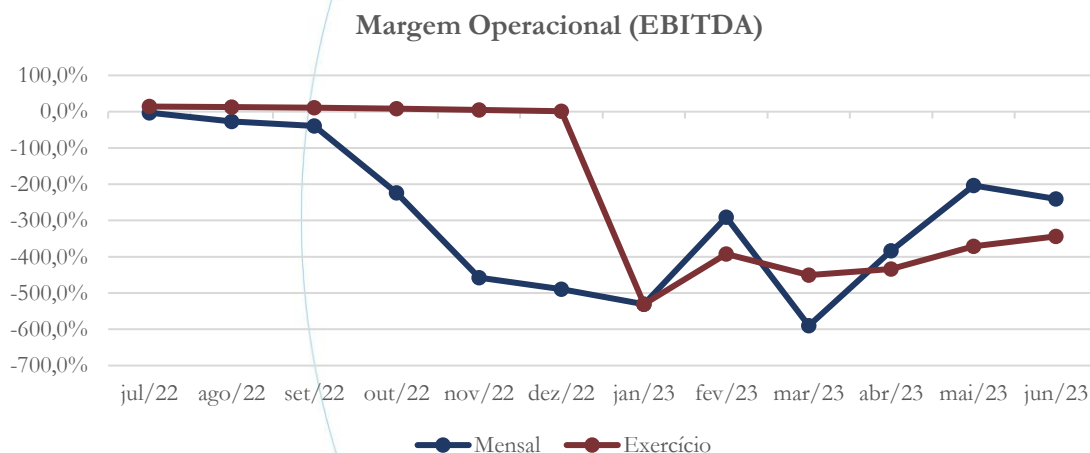
6.2.4. Resultado Operacional

Gráfico 42



A Pro Tempore registra prejuízo operacional de R\$ 107,4 mil no exercício de 2023.

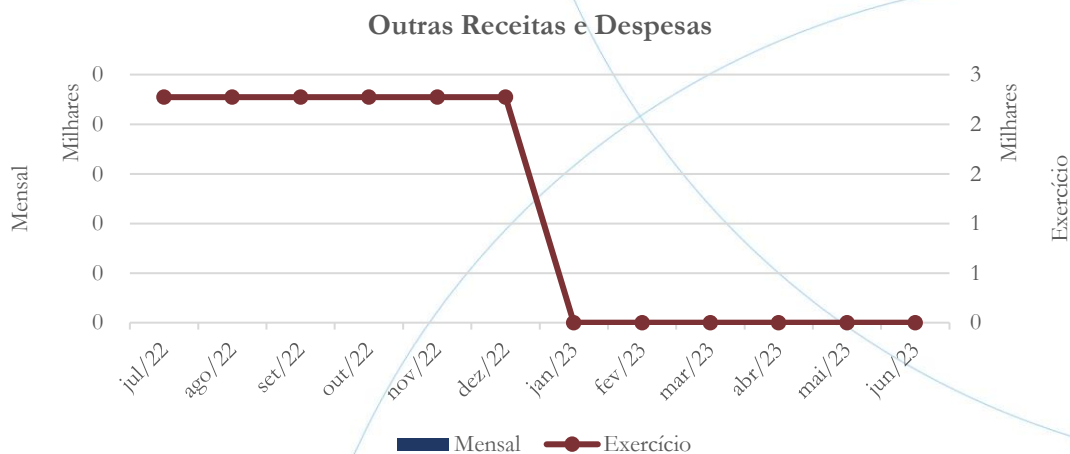
Gráfico 43



O retorno operacional manteve-se negativo no mês de junho/2023, assim como no exercício 2023.

6.2.5. Outros Resultados Operacionais e Não Operacionais

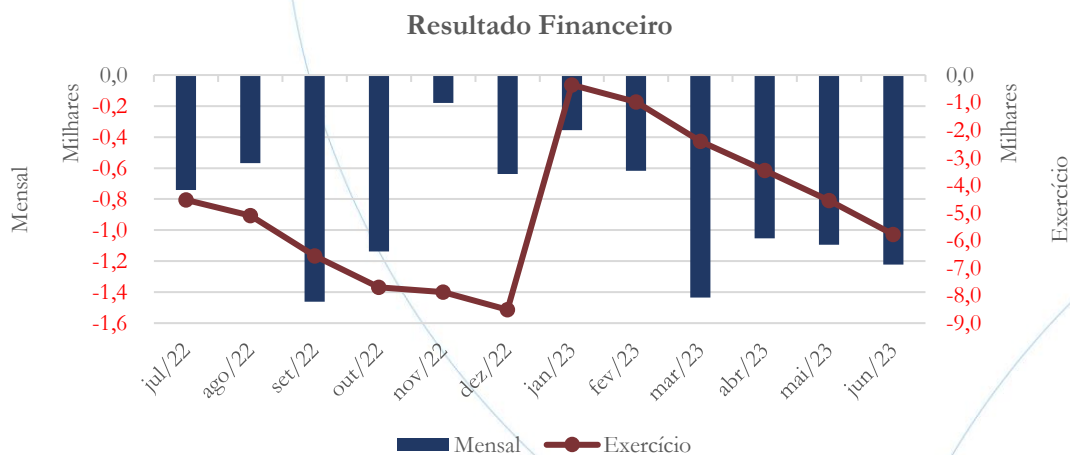
Gráfico 44



A recuperanda não apresentou saldo na categoria outras receitas e despesas no exercício de 2023.

6.2.6. Resultado Financeiro

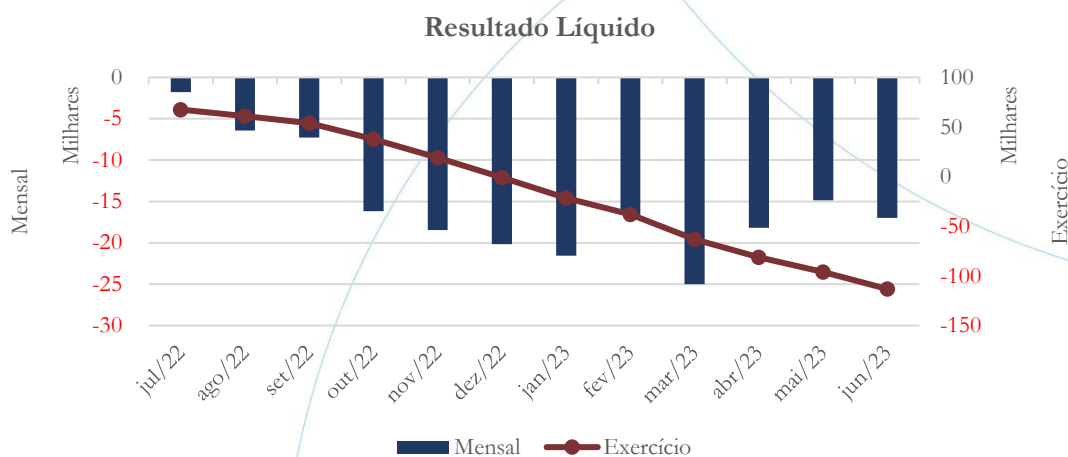
Gráfico 45



A Pro Tempore registrou despesas financeiras no valor de R\$ 1.223 no mês de junho/2023, enquanto no exercício de 2023 o saldo foi de R\$ 5.779.

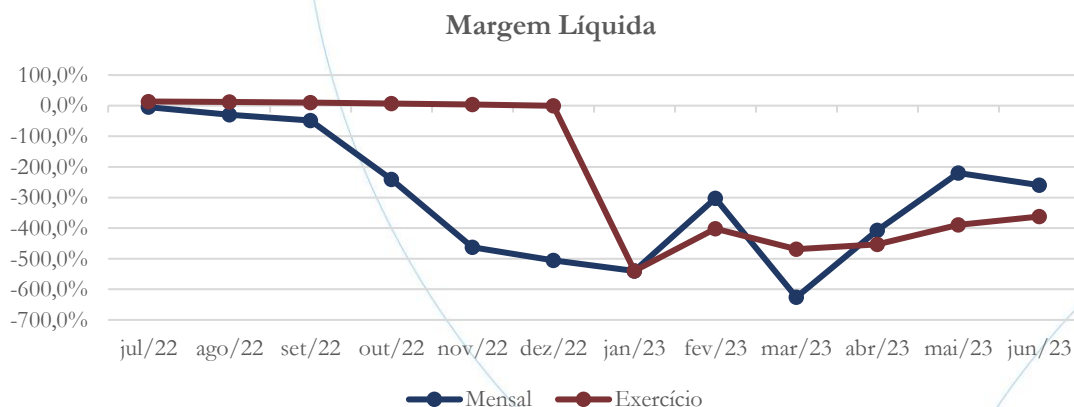
6.2.7. Resultado Líquido

Gráfico 46



No exercício de 2023, até o momento, o prejuízo líquido foi de R\$ 113,3 mil.

Gráfico 47



O retorno líquido apresentado pela recuperanda no exercício 2023 foi negativo.

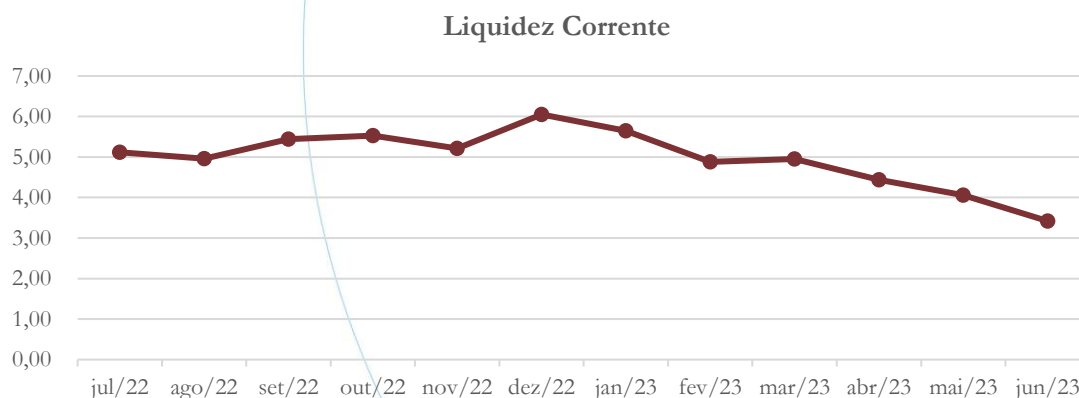
6.3. Índices e Indicadores

Os índices e indicadores são resultados obtidos através da análise contábil da empresa, os quais fornecem informações relevantes a respeito das operações realizadas possibilitando uma melhor avaliação, via fórmulas matemáticas, na averiguação das demonstrações financeiras.

6.3.1. Liquidez Corrente

A liquidez corrente⁹ – obtida através da razão entre o ativo circulante e o passivo circulante – tem como objetivo demonstrar se a empresa está cumprindo com as obrigações imediatas, ou seja, àquelas de curto prazo.

Gráfico 48



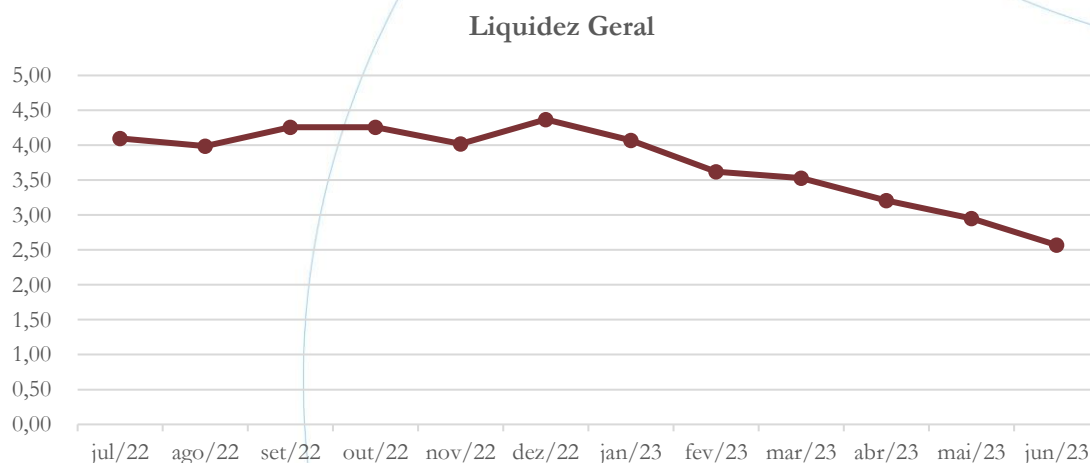
⁹ Quanto maior for o índice encontrado, melhor é a situação de liquidez da empresa.

No mês de junho/2023, a Pro Tempore possuía R\$ 3,42 para cada R\$ 1,00 de dívida adquirida a curto prazo.

6.3.2. Liquidez Geral

Objetiva comparar a capacidade da empresa a curto e a longo prazo¹⁰. Neste sentido, quando o resultado deste for menor que 1, em tese, a empresa estaria com problemas financeiros e, conseqüentemente, apresentaria dificuldades em cumprir suas obrigações.

Gráfico 49



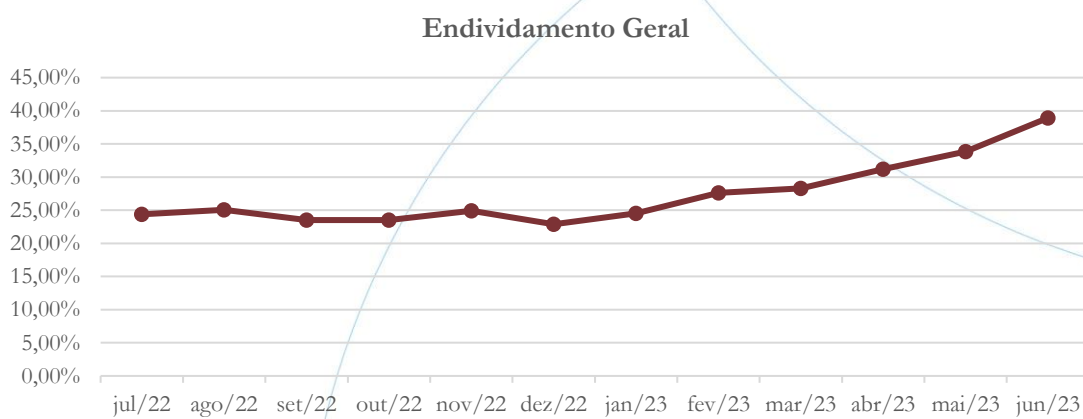
Considerando os direitos e obrigações, tanto a curto como a longo prazo, a Pro Tempore possuía R\$ 2,57 para cada R\$ 1,00 de dívida adquirida no mês de junho/2023.

¹⁰ Calcula-se a liquidez geral através da soma do ativo circulante e realizável a longo prazo dividido pela soma do passivo circulante e não circulante.

6.3.3. Endividamento

O objetivo deste índice é verificar o percentual de capital de terceiros que a empresa utiliza naquele período em análise. Neste sentido, quanto mais elevado for o índice, maior o grau de endividamento no andamento de suas atividades.

Gráfico 50

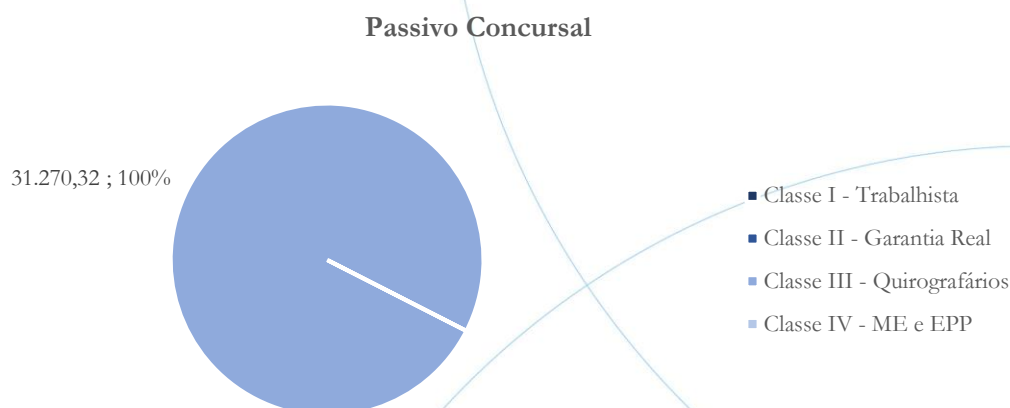


No mês de junho/2023, a Pro Tempore registrou índice de endividamento geral de 38,92%.

6.4. Passivo Concursal

Conforme Quadro Geral de Credores (QGC) atualizado em 11/05/2023, o passivo sujeito aos efeitos da recuperação da Provac possui a seguinte composição:

Gráfico 51



A Por Tempore apresenta passivo concursal no valor de R\$ 31,3 mil.

Classes de Credores	Valor do Crédito	Reserva de Crédito	Total da Classe	Participação
Classe I - Trabalhista	0,00	0,00	0,00	0,00%
Classe II - Garantia Real	0,00	0,00	0,00	0,00%
Classe III - Quirografários	31.270,22	0,00	31.270,22	100,00%
Classe IV - ME e EPP	0,00	0,00	0,00	0,00%
Total	31.270,22	0,00	31.270,22	100%

Com um único credor, o passivo concursal da recuperanda está concentrado na classe III, conforme a tabela acima.

6.5. Análise e considerações finais

A Pro Tempore finaliza o primeiro semestre de 2023 com prejuízo operacional e líquido.

7. Acompanhamento processual



ADMINISTRAÇÃO
JUDICIAL

Recuperação Judicial

Processo n. 1005974-55.2021.8.26.0037

06/06/2021	• Pedido de Recuperação Judicial
18/06/2021	• Deferimento do Pedido de Recuperação Judicial
08/02/2022	• Edital do art. 52 § 1º da LRE
22/03/2022	• Plano de Recuperação Judicial
20/10/2022	• AGC Fidelidade e Pró Tempore: suspensão
20/10/2022	• AGC Provac: ausência de quórum
27/10/2022	• AGC Provac: suspensão
18/01/2023	• Decisão de dilação de prazo
20/01/2023	• AGC Pró Tempore: aprovação PRJ
20/01/2023	• AGC Fidelidade: suspensão
27/01/2023	• AGC Provac: suspensão
28/03/2023	• Provac: modificativo ao PRJ
28/03/2023	• AGC Provac: aprovação PRJ
24/04/2023	• Provac e Pró Tempore: concessão da Recuperação Judicial

Para verificação do andamento processual acesse o site: www.r4cempresarial.com.br

8. Anexos

PROVAC TERCEIRIZAÇÃO DE MÃO DE OBRA LTDA

BALANÇO PATRIMONIAL

Ativo (Em R\$)	30/06/2023	Passivo + Patrimonio Liquido (Em R\$)	30/06/2023
ATIVO	258.415.233	PASSIVO	(259.533.421)
ATIVO CIRCULANTE	152.847.281	PASSIVO CIRCULANTE	(65.635.274)
CAIXA E EQUIVALENTES DE CAIXA	13.301.060	FORNECEDORES	(17.187.604)
APLICACOES FINANCEIRAS	1.641.987	EMPRESTIMOS E FINANCIAMENTOS	(2.666.196)
CLIENTES	53.945.644	OBRIGACOES SOCIAIS E FISCAIS	(14.043.113)
IMPOSTOS A RECUPERAR	17.081.734	PROVISOES	(19.308.421)
ADIANTAMENTOS	11.209.826	OBRIGACOES TRIBUTARIAS	(6.942.567)
ESTOQUES	1.398.187	OUTROS DEBITOS	(1.054.863)
MUTUOS	2.364.285	CREDORES - RECUPERAÇÃO JUDICIAL CP	(4.432.510)
OUTROS CREDITOS	51.690.668	PASSIVO NAO CIRCULANTE	(70.773.115)
CONSORCIOS	213.889	EMPRESTIMOS E FINANCIAMENTOS	(60.681)
NAO CIRCULANTE	105.567.952	IMPOSTOS PARCELADOS	(915.343)
INVESTIMENTOS	300.000	CREDORES - RECUPERAÇÃO JUDICIAL LP	(69.797.091)
IMOBILIZADO	8.958.640	PATRIMONIO LIQUIDO	(123.125.032)
INTANGIVEL	37.120.042	CAPITAL SOCIAL	(19.532.689)
OUTROS CREDITOS	57.402.953	RESERVAS DE CAPITAL	(56.174.427)
DIFERIDO	1.786.316	RESERVA DE LUCROS	(47.417.917)



Ricardo Merlos
Sócio administrador
CPF 175.406.088-97



Camila Nunes
Contadora
CRC 1SP289956/O-4

PROVAC TERCEIRIZAÇÃO DE MÃO DE OBRA LTDA**DEMONSTRAÇÃO DO RESULTADO DO EXERCÍCIO - BASE 30/06/2023**

(Em R\$)	SALDO ANT	MOV. MÊS	SALDO ATUAL
RECEITAS DE PRODUTOS E SERVIÇOS	(124.843.474)	(24.897.831)	(149.741.305)
(-) DEDUÇÕES DAS RECEITAS	17.219.947	3.595.167	20.815.114
(=) RECEITA OPERACIONAL LIQUIDA	(107.623.527)	(21.302.664)	(128.926.192)
(-) CUSTO PRODUTOS SERVIÇOS VENDIDO:	105.518.340	21.717.909	127.236.249
(=) LUCRO BRUTO	(2.105.188)	415.245	(1.689.943)
(-) DESPESAS GERAIS E ADMINISTRATIVAS	7.769.489	1.541.768	9.311.257
OUTRAS RECEITAS OPERACIONAIS	(8.769.555)	(1.567.257)	(10.336.812)
(-) OUTRAS DESPESAS OPERACIONAIS	0	0	0
OUTRAS RECEITAS NÃO OPERACIONAIS	0	0	0
(-) OUTRAS DESPESAS NAO OPERACIONAIS	454.514	0	454.514
(=) LUCRO OPERACIONAL	(2.650.739)	389.756	(2.260.983)
RECEITAS FINANCEIRAS	(339.952)	(39.084)	(379.036)
(-) DESPESAS FINANCEIRAS	2.144.240	331.134	2.475.374
(=) LUCRO (PREJ.) ANTES IRPJ E CSLL	(846.451)	681.806	(164.645)
(-) IRPJ E CSLL	0	0	0
IRPJ/CSLL DIFERIDOS	0	0	0
(-) DEPRECIAÇÃO	762.276	153.263	915.539
(-) DESPESAS NÃO DEDUTIVEIS	319.933	47.361	367.294
LUCRO (PREJUÍZO) LIQUIDO	235.758	882.430	1.118.188



Ricardo Merlos
Sócio administrador
CPF 175.406.088-97



Camila Nunes
Contadora
CRC 1SP289956/O-4

PRO TEMPORE MULTISSERVICOS LTDA
BALANÇO PATRIMONIAL - BASE 30/06/2023

Ativo (Em R\$)	30/06/2023	Passivo + Patrimonio Liquido (Em R\$)	30/06/2023
ATIVO	200.227	PASSIVO	(313.453)
ATIVO CIRCULANTE	200.227	PASSIVO CIRCULANTE	(77.934)
CAIXA E EQUIVALENTES DE CAIXA	352	FORNECEDORES	(15.338)
CLIENTES	45.038	EMPRESTIMOS E FINANCIAMENTOS	(7.201)
IMPOSTOS A RECUPERAR	146.949	OBRIGACOES SOCIAIS E FISCAIS	(11.638)
ADIANTAMENTOS	7.887	PROVISÕES	(7.435)
MUTUOS	0	OBRIGACOES TRIBUTARIAS	(6.785)
		OUTROS DEBITOS	(10.123)
		CREDORES - RECUPERAÇÃO JUDICIAL CP	(19.414)
		PASSIVO NAO CIRCULANTE	0
		CREDORES - RECUPERAÇÃO JUDICIAL LP	0
		PATRIMONIO LIQUIDO	(235.519)
		CAPITAL SOCIAL	(150.000)
		RESERVA DE LUCROS	30.481
		PASSIVO COMPENSADO	(116.000)



Patrícia Adriana Sponton Henriques
 Sócio administrador
 CPF 260.266.038-19



Camila Nunes
 Contadora
 CRC 1SP289956/O-4


PRO TEMPORE MULTISSERVICOS LTDA

DEMONSTRAÇÃO DO RESULTADO DO EXERCÍCIO - BASE 30/06/2023

(Em R\$)	SALDO ANTERIOR	MOV. MÊS	SALDO ATUAL
RECEITAS DE PRODUTOS E SERVIÇOS	(28.821)	(7.632)	(36.453)
(-) DEDUÇÕES DAS RECEITAS	4.107	1.088	5.195
(=) RECEITA OPERACIONAL LIQUIDA	(24.714)	(6.545)	(31.259)
(-) CUSTO PRODUTOS SERVIÇOS VENDIDOS	28.841	7.975	36.816
(=) LUCRO BRUTO	4.126	1.431	5.557
(-) DESPESAS GERAIS E ADMINISTRATIVAS	87.557	14.334	101.891
OUTRAS RECEITAS OPERACIONAIS	0	0	0
(-) OUTRAS DESPESAS OPERACIONAIS	0	0	0
OUTRAS RECEITAS NÃO OPERACIONAIS	0	0	0
(-) OUTRAS DESPESAS NAO OPERACIONAIS	0	0	0
(=) LUCRO OPERACIONAL	91.683	15.764	107.448
RECEITAS FINANCEIRAS	(0)	(0)	(0)
(-) DESPESAS FINANCEIRAS	4.556	1.223	5.779
(=) LUCRO (PREJ.) ANTES IRPJ E CSLL	96.239	16.988	113.227
(-) IRPJ E CSLL	0	0	0
IRPJ/CSLL DIFERIDOS	0	0	0
(-) DEPRECIAÇÃO	0	0	0
(-) DESPESAS NÃO DEDUTIVEIS	0	0	0
LUCRO (PREJUÍZO) LIQUIDO	96.239	16.988	113.227



Patricia Adriana Sponton Henriques
Sócio administrador
CPF 260.266.038-19



Camila Nunes
Contadora
CRC 1SP289956/O-4