

**EXCELENTÍSSIMO SENHOR DOUTOR JUIZ DE DIREITO DA E. 2ªVARA
CÍVEL DA COMARCA DE ARARAQUARA – ESTADO DE SÃO PAULO**

Processo n. 0000763-21.2022.8.26.0037

Incidente de Exibição de Documento ou Coisa Cível

R4C – ADMINISTRAÇÃO JUDICIAL, regularmente nomeada Administradora Judicial nos autos do pedido de **RECUPERAÇÃO JUDICIAL** do grupo formado pelas empresas **PROVAC TERCEIRIZACAO DE MAO DE OBRA LTDA., PROTEMPORE MULTISSERVICOS LTDA e FIDELIDADE RIB. PRETOPARTICIPACOES S/A**, vem, respeitosamente, à presença de Vossa Excelência, expor e requerer o quanto segue:

Em conformidade com o artigo 22, inciso II, alínea “c” da Lei nº 11.101/05, requer esta Administradora Judicial a juntada do Relatório Mensal de Atividades (RMA) das Recuperandas, atinente ao mês Julho e Agosto de 2023, assim como demais documentos contábeis relativos ao mesmo período.

Campinas, 19 de outubro de 2023.

R4C ADMINISTRAÇÃO JUDICIAL LTDA

Maurício Dellova de Campos

OAB/SP nº 183.917

Arthur F. Cesarini

OAB/SP nº 345.711



ADMINISTRAÇÃO
JUDICIAL

Relatório Mensal de Atividades

GRUPO PROVAC

*Provac Terceirização de Mão de Obra
Pro Tempore Multisserviços*

Agosto/2023



Sumário

1. INTRODUÇÃO	6
2. DO CENÁRIO ECONÔMICO E DA SITUAÇÃO DA EMPRESA.....	7
2.1. ASPECTOS CONJUNTURAIS E CONTEXTO SETORIAL.....	7
3. VISÃO GERAL DAS RECUPERANDAS	9
3.1. PROVAC TERCEIRIZAÇÃO DE MÃO DE OBRA LTDA.....	10
3.2. PRO TEMPORE MULTISSERVIÇOS LTDA.....	13
4. DA ESTRUTURA ORGANIZACIONAL.....	15
4.1. PROVAC TERCEIRIZAÇÃO DE MÃO DE OBRA LTDA.....	15
4.2. PRO TEMPORE MULTISSERVIÇOS LTDA.....	16
5. PROVAC: INFORMAÇÕES ECONÔMICAS E CONTÁBEIS.....	16
5.1. BALANÇO PATRIMONIAL	17
5.1.1. <i>Disponível</i>	17
5.1.2. <i>Aplicações Financeiras</i>	17
5.1.3. <i>Contas a Receber</i>	18
5.1.4. <i>Estoques</i>	19
5.1.5. <i>Instrumentos Financeiros</i>	20
5.1.6. <i>Investimentos</i>	20
5.1.7. <i>Imobilizado</i>	21
5.1.8. <i>Intangível</i>	22
5.1.9. <i>Fornecedores</i>	22
5.1.10. <i>Fornecedores sujeitos à Recuperação Judicial</i>	23
5.1.11. <i>Empréstimos e Financiamentos</i>	24
5.1.12. <i>Passivo Trabalhista</i>	24
5.1.13. <i>Passivo Tributário</i>	25
5.2. DEMONSTRAÇÃO DO RESULTADO DO EXERCÍCIO	26
5.2.1. <i>Faturamento e Deduções de Vendas</i>	26
5.2.2. <i>Receita Líquida e Custo de Vendas</i>	27
5.2.3. <i>Margem de Contribuição e Despesas Operacionais</i>	28
5.2.4. <i>Resultado Operacional</i>	28
5.2.5. <i>Outros Resultados Operacionais e Não Operacionais</i>	29



5.2.6.	<i>Resultado Financeiro</i>	30
5.2.7.	<i>Resultado Líquido</i>	30
5.3.	ÍNDICES E INDICADORES	31
5.3.1.	<i>Liquidez Corrente</i>	32
5.3.2.	<i>Liquidez Geral</i>	32
5.3.3.	<i>Endividamento</i>	33
5.4.	PASSIVO CONCURSAL	34
5.5.	ANÁLISE E CONSIDERAÇÕES FINAIS.....	35
6.	PRO TEMPORE: INFORMAÇÕES ECONÔMICAS E CONTÁBEIS	35
6.1.	BALANÇO PATRIMONIAL	36
6.1.1.	<i>Disponível</i>	36
6.1.2.	<i>Aplicações Financeiras</i>	36
6.1.3.	<i>Contas a Receber</i>	37
6.1.4.	<i>Estoques</i>	38
6.1.5.	<i>Investimentos</i>	38
6.1.6.	<i>Imobilizado</i>	39
6.1.7.	<i>Intangível</i>	39
6.1.8.	<i>Fornecedores</i>	40
6.1.9.	<i>Fornecedores sujeitos à Recuperação Judicial</i>	41
6.1.10.	<i>Empréstimos e Financiamentos</i>	41
6.1.11.	<i>Passivo Trabalhista</i>	42
6.1.12.	<i>Passivo Tributário</i>	43
6.2.	DEMONSTRAÇÃO DO RESULTADO DO EXERCÍCIO	43
6.2.1.	<i>Faturamento e Deduções de Vendas</i>	44
6.2.2.	<i>Receita Líquida e Custo de Vendas</i>	44
6.2.3.	<i>Margem de Contribuição e Despesas Operacionais</i>	46
6.2.4.	<i>Resultado Operacional</i>	46
6.2.5.	<i>Outros Resultados Operacionais e Não Operacionais</i>	47
6.2.6.	<i>Resultado Financeiro</i>	48
6.2.7.	<i>Resultado Líquido</i>	49
6.3.	ÍNDICES E INDICADORES	50
6.3.1.	<i>Liquidez Corrente</i>	50
6.3.2.	<i>Liquidez Geral</i>	51
6.3.3.	<i>Endividamento</i>	51
6.4.	PASSIVO CONCURSAL	52



6.5.	ANÁLISE E CONSIDERAÇÕES FINAIS.....	53
7.	ACOMPANHAMENTO PROCESSUAL.....	53
8.	ANEXOS	54

Glossário

Provac	Provac Terceirização de Mão de Obra Ltda.
Pro Tempore	Pro Tempore Multisserviços Ltda.
DRE	Demonstrativo de Resultado do Exercício
BP	Balanco Patrimonial
DFC	Demonstração de Fluxo de Caixa
Receita Bruta ou Faturamento	Todas as receitas operacionais auferidas pela empresa em um determinado período, incluindo impostos, comissões, etc.
Receita Líquida	Se trata do faturamento ou receita bruta depois de deduzidos os impostos, devoluções e comissões, sendo esta última de acordo com a política da empresa.
Custo de Vendas	São os gastos diretamente ligados a produção, como matéria-prima, materiais auxiliares e mão-de-obra direta.
Margem de Contribuição	Por margem de contribuição entende-se o valor que a operação da empresa gera após deduzir os impostos e os custos de vendas. Esse valor deve ser suficiente para cobrir as despesas da empresa e gerar retorno aos sócios.
EBITDA	O EBITDA (<i>Earnings before interests, taxes, depreciation and amortizations</i>) – resultado antes dos juros, impostos, depreciação e amortizações – representa a geração operacional de caixa da empresa, isto é, o quanto a empresa consegue gerar de recursos apenas em suas atividades operacionais e, por isso, também é chamado de resultado operacional.
Resultado Financeiro	É a diferença entre as despesas financeiras da empresa, que podem ser provenientes de juros pagos sobre empréstimos, descontos de duplicatas, variação cambial, entre outras operações; e ganhos obtidos no mercado financeiro. Não é um resultado ligado diretamente a operação executada pela empresa.
Resultado Não Operacional	É a diferença entre ganhos e despesas referentes a fatos não ligados a operação da empresa, como aluguéis, venda de um imóvel ou ativo imobilizado.
Resultado Líquido	Se trata de resultado final da empresa, depois de contabilizado todos os fatores ocorridos no exercício.

Grupo Provac

1. Introdução

O presente relatório foi elaborado com o objetivo primordial de demonstrar – nos termos da Lei nº 11.101/2005 – Lei de Recuperação de Empresas e Falência – as bases financeiras, operacionais e estratégicas em direção à desejada superação da sua crise, de forma a resguardar e maximizar sua função social, seja como entidade geradora de bens e recursos, seja como provedora de empregos e tributos resguardando também os interesses da comunidade de credores.

Neste sentido, a presente análise sumária sintetiza, observa e relata a capacidade financeira das empresas a partir de informações disponibilizadas exclusivamente pelas recuperandas, não sendo neste momento factíveis de verificação por esta Perita. Confiamos, portanto, na qualidade, completude, rigorosidade e precisão de tais informações¹.

Cabe ressaltar ainda que o relatório leva em consideração outras variáveis de cunho não apenas micro, mas também macroeconômico.

Com base nos dados que aqui serão apresentados, verificaremos ou não a capacidade das empresas, no presente momento e contexto, de honrar suas responsabilidades,

¹ Tendo em vista a presunção de boa-fé e correção por parte das recuperandas, especialmente por tratar-se de ato que é processado em juízo, submetido, portanto, ao ministério do Poder Judiciário, eis que os relatórios mensais são elaborados por esta Administradora Judicial a partir de informações fornecidas pelas Recuperandas, de modo que estas devem estar cientes de que tem exclusiva responsabilidade pela higidez, correção técnica e veracidade da documentação disponibilizada. Assim, esta auxiliar do juízo não hesitará em adotar as medidas cabíveis caso constate qualquer indício de fraude na concepção da documentação que serve de base à elaboração dos relatórios mensais.

tendo em vista o processo de Recuperação Judicial, em especial em face de seus credores.

O atual relatório retrata exclusivamente as informações disponibilizadas, pelas recuperandas, entre os meses de setembro/2022 a agosto/2023.

2. Do cenário econômico e da situação da empresa

O objetivo desse tópico é abordar as principais informações sobre a economia, as principais projeções, bem como a situação setorial específica da recuperanda visando assim uma melhor compreensão.

2.1. Aspectos conjunturais e contexto setorial

A atividade empresarial² é organizada para a produção, circulação de bens ou de serviços e, como atividade econômica está sujeita a diversos riscos – internos e externos – que podem levar uma empresa a situação de crise econômico-financeira.

Neste sentido, além da análise econômico-financeira baseada nas demonstrações contábeis disponibilizadas pelas recuperandas, importa trazer à evidência uma breve análise da conjuntura econômica, bem como, da atual situação do setor desenvolvido.

Segundo o relatório Focus do Banco Central divulgado na data de 16/10/2023 estima-se que o PIB brasileiro crescerá 2,92% neste ano, sendo que para o próximo ano a expectativa ficou em 1,50% nesta semana.

² Negrão, Ricardo. Direito empresarial: estudo unificado. 5 ed. rev. – São Paulo, 2014.

A previsão para o câmbio³ é de R\$ 5,00/US\$. Para o ano de 2024, os investidores estimam que o câmbio fique em R\$ 5,05/US\$ – informação também relevante, haja vista que várias empresas estão sujeitas à sua variação, afetando assim o seu resultado.

Outra informação importante para àquelas que exportam seus produtos ao resto do mundo, diz respeito a Balança Comercial. A expectativa de superávit para 2023 passou de US\$ 72,90 bilhões para US\$ 73,70 bilhões. Em relação ao ano de 2024, a expectativa – também de superávit – passou de US\$ 60,60 bilhões para US\$ 60,35 bilhões.

Em relação a taxa básica de juros (Selic), a mediana das projeções para 2023 é de 11,75% ao ano e de 9,00% ao ano no final de 2024, segundo especialistas.

De acordo com as projeções do mercado, o Índice Nacional de Preços ao Consumidor Amplo (IPCA) em 2023 passou de 4,86% para 4,75% nesta semana, enquanto para 2024, a projeção manteve-se em 3,88%.

Setorialmente, verifica-se diferentes impactos – dado a especificidade de cada um dos setores.

De acordo com os dados da Pesquisa Mensal de Serviços (PMS) divulgados pelo IBGE, o volume de serviços apresentou diminuição de 0,9% em agosto de 2023 quando comparado ao mês anterior.

³ Objetivando maior precisão nas projeções realizadas, o BC anunciou em janeiro/2021 que a projeção anual da moeda norte-americana passou a ser calculada a partir da média para a taxa no mês de dezembro e não mais no valor projetado para o último dia útil de cada ano.

Considerando o resultado de agosto de 2023 verifica-se que o setor está 11,6% acima do nível registrado em fevereiro de 2020 e 1,9% abaixo de dezembro de 2022.

Das cinco atividades pesquisadas, quatro demonstraram queda, com destaque para os transportes (-2,1%). Em contrapartida, os serviços profissionais, administrativos e complementares foram responsáveis pela única alta (+1,7%) do mês.

Em relação ao volume de serviços, o país avançou 0,5% na comparação mensal e 3,5% na base anual.

Das vinte e sete unidades da Federação, dezenove registraram queda no mês de agosto quando comparado ao mês anterior, sendo os de maiores destaques: São Paulo (-1,2%), Minas Gerais (-1,8%) e Bahia (-2,8%).

Para o economista-chefe do PicPay, Marco Caruso:

Por ora, no nosso cenário atual, ainda vemos espaço para um bom desempenho no segundo semestre, sem grandes consequências nos preços, que já mostram uma dinâmica favorável. Para 2023, projetamos um avanço de 2,8% da Pesquisa Mensal de Serviços.

Embora a perspectiva seja de avanço, assim como os demais setores, os serviços poderão ser impactados pelo efeito dos juros altos na economia.

3. Visão geral das recuperandas

O polo passivo do processo de Recuperação Judicial é composto por duas empresas, a Provac Terceirização de Mão de Obra Ltda. E a Pro Tempore Multisserviços Ltda., as quais serão detalhadas a seguir.

As duas empresas estão localizadas na cidade de Araraquara à aproximadamente 280 Km da capital do Estado de São Paulo.

3.1. Provac Terceirização de Mão de Obra Ltda.

A recuperanda alterou o endereço de sua sede para a Avenida Francisco Carlos Merlos, 2060, permanecendo na cidade de Araraquara, conforme a tabela abaixo:

Informações	Provac
Tipo de Estabelecimento	Matriz
Razão Social	Provac Terceirização de Mão de Obra Ltda.
Nome Fantasia	Provac Terceirização de Mão de Obra Ltda.
Data de Abertura	20/11/1978
CNPJ	50.400.407/0001-84
Inscrição Estadual	181.311.759.113
Endereço	Rua Carlos Gomes, 1107
Complemento	N/A
Bairro	Centro
Cidade	Araraquara
Estado	SP
CEP	14801-340
Natureza Jurídica	206-2 - Sociedade Empresária Limitada
CNAE Principal	78.30-2-00 - Fornecimento e gestão de recursos humanos para terceiros



CNAE Secundários

- 01.61-0-01 - Serviço de pulverização e controle de pragas agrícolas
 01.61-0-03 - Serviço de preparação de terreno, cultivo e colheita
 01.62-8-03 - Serviço de manejo de animais
 33.14-7-07 - Manutenção e reparação de máquinas e aparelhos de refrigeração e ventilação para uso industrial e comercial
 33.15-5-00 - Manutenção e reparação de veículos ferroviários
 33.17-1-01 - Manutenção e reparação de embarcações e estruturas flutuantes
 37.01-1-00 - Gestão de redes de esgoto
 38.11-4-00 - Coleta de resíduos não-perigosos
 38.12-2-00 - Coleta de resíduos perigosos
 38.21-1-00 - Tratamento e disposição de resíduos não-perigosos
 42.13-8-00 - Obras de urbanização - ruas, praças e calçadas
 42.22-7-01 - Construção de redes de abastecimento de água, coleta de esgoto e construções correlatas, exceto obras de irrigação
 42.92-8-01 - Montagem de estruturas metálicas
 43.13-4-00 - Obras de terraplenagem
 43.21-5-00 - Instalação e manutenção elétrica
 43.29-1-04 - Montagem e instalação de sistemas e equipamentos de iluminação e sinalização em vias públicas, portos e aeroportos
 43.99-1-03 - Obras de alvenaria
 45.20-0-05 - Serviços de lavagem, lubrificação e polimento de veículos automotores
 46.37-1-99 - Comércio atacadista especializado em outros produtos alimentícios não especificados anteriormente
 47.42-3-00 - Comércio varejista de material elétrico
-
- 47.44-0-03 - Comércio varejista de materiais hidráulicos
 47.44-0-99 - Comércio varejista de materiais de construção em geral
 47.51-2-01 - Comércio varejista especializado de equipamentos e suprimentos de informática
 47.59-8-99 - Comércio varejista de outros artigos de uso pessoal e doméstico não especificados anteriormente
 49.23-0-02 - Serviço de transporte de passageiros - locação de automóveis com motorista
 49.29-9-01 - Transporte rodoviário coletivo de passageiros, sob regime de fretamento, municipal
 49.29-9-02 - Transporte rodoviário coletivo de passageiros, sob regime de fretamento, intermunicipal, interestadual e internacional
 49.29-9-99 - Outros transportes rodoviários de passageiros não especificados anteriormente
 49.30-2-01 - Transporte rodoviário de carga, exceto produtos perigosos e mudanças, municipal
 49.30-2-02 - Transporte rodoviário de carga, exceto produtos perigosos e mudanças, intermunicipal, interestadual e internacional
 52.11-7-02 - Guarda-móveis
 52.11-7-99 - Depósitos de mercadorias para terceiros, exceto armazéns gerais e guarda-móveis
 52.12-5-00 - Carga e descarga
 52.21-4-00 - Concessionárias de rodovias, pontes, túneis e serviços relacionados
 52.23-1-00 - Estacionamento de veículos
 52.29-0-99 - Outras atividades auxiliares dos transportes terrestres não especificadas anteriormente
 52.31-1-02 - Atividades do Operador Portuário
 52.40-1-99 - Atividades auxiliares dos transportes aéreos, exceto operação dos aeroportos e campos de aterrissagem
 56.20-1-01 - Fornecimento de alimentos preparados preponderantemente para empresas
 71.12-0-00 - Serviços de engenharia



Capital Social (R\$)	<p>71.20-1-00 - Testes e análises técnicas</p> <p>73.19-0-03 - Marketing direto</p> <p>75.00-1-00 - Atividades veterinárias</p> <p>77.11-0-00 - Locação de automóveis sem condutor</p> <p>78.20-5-00 - Locação de mão-de-obra temporária</p> <p>80.20-0-01 - Atividades de monitoramento de sistemas de segurança eletrônico</p> <p>81.11-7-00 - Serviços combinados para apoio a edifícios, exceto condomínios prediais</p> <p>81.21-4-00 - Limpeza em prédios e em domicílios</p> <p>81.22-2-00 - Imunização e controle de pragas urbanas</p> <p>81.29-0-00 - Atividades de limpeza não especificadas anteriormente</p> <p>81.30-3-00 - Atividades paisagísticas</p> <p>82.11-3-00 - Serviços combinados de escritório e apoio administrativo</p> <p>82.19-9-99 - Preparação de documentos e serviços especializados de apoio administrativo não especificados anteriormente</p> <p>82.30-0-01 - Serviços de organização de feiras, congressos, exposições e festas</p> <p>82.99-7-01 - Medição de consumo de energia elétrica, gás e água</p> <p>82.99-7-99 - Outras atividades de serviços prestados principalmente às empresas não especificadas anteriormente</p> <p>86.30-5-01 - Atividade médica ambulatorial com recursos para realização de procedimentos cirúrgicos</p> <p>86.30-5-04 - Atividade odontológica</p> <p>86.30-5-99 - Atividades de atenção ambulatorial não especificadas anteriormente</p> <hr/> <p>86.50-0-07 - Atividades de terapia de nutrição enteral e parenteral</p> <p>87.20-4-99 - Atividades de assistência psicossocial e à saúde a portadores de distúrbios psíquicos, deficiência mental e dependência química e grupos similares não especificadas anteriormente</p> <p>90.01-9-99 - Artes cênicas, espetáculos e atividades complementares não especificadas anteriormente</p> <p>91.02-3-01 - Atividades de museus e de exploração de lugares e prédios históricos e atrações similares</p> <p>91.02-3-02 - Restauração e conservação de lugares e prédios históricos</p> <p>95.29-1-02 - Chaveiros</p> <p>95.29-1-99 - Reparação e manutenção de outros objetos e equipamentos pessoais e domésticos não especificados anteriormente</p> <p>96.01-7-01 - Lavanderias</p> <p>96.03-3-01 - Gestão e manutenção de cemitérios</p>
	17.697.838,00

A tabela abaixo apresenta a composição societária:

Provac Terceirização de Mão de Obra Ltda.		
Nome do Sócio	Cotas	Participação
Célia Freitas Merlos CPF: 020.426.518-50	1.747.337,00	9,87%
Fidelidade Rib. Preto Participações S/A CNPJ:	15.950.501,00	90,13%
Total	17.697.838,00	100,00%



Sendo que seus administradores e representantes são:

Provac - Administradores e Representantes		
Nome	Qualificação	Assina Pela Empresa
Célia Freitas Merlos CPF: 020.426.518-50	Sócia Administradora	Isoladamente ou em conjunto
Ricardo Merlos CPF: 175.406.088-97	Administrador	Isoladamente ou em conjunto
Valter Merlos CPF: 373.913.218-34	Representante	

3.2. Pro Tempore Multisserviços Ltda.

Informações	Pro Tempore
Tipo de Estabelecimento	Matriz
Razão Social	Pro Tempore Multisserviços Ltda.
Nome Fantasia	N/D
Data de Abertura	10/12/1998
CNPJ	02.890.902/0001-76
Inscrição Estadual	181.225.365.116
Endereço	Rua Carlos Gomes, 999
Complemento	Sala 1
Bairro	Centro
Cidade	Araraquara
Estado	SP
CEP	14800-362
Natureza Jurídica	206-2 - Sociedade Empresária Limitada
CNAE Principal	78.10-8-00 - Seleção e agenciamento de mão-de-obra



CNAE Secundários	01.61-0-01 - Serviço de pulverização e controle de pragas agrícolas 01.61-0-03 - Serviço de preparação de terreno, cultivo e colheita 01.62-8-03 - Serviço de manejo de animais 37.01-1-00 - Gestão de redes de esgoto 37.02-9-00 - Atividades relacionadas a esgoto, exceto a gestão de redes 38.11-4-00 - Coleta de resíduos não-perigosos 38.21-1-00 - Tratamento e disposição de resíduos não-perigosos 42.13-8-00 - Obras de urbanização - ruas, praças e calçadas 42.22-7-01 - Construção de redes de abastecimento de água, coleta de esgoto e construções correlatas, exceto obras de irrigação 43.21-5-00 - Instalação e manutenção elétrica 43.22-3-01 - Instalações hidráulicas, sanitárias e de gás 43.29-1-04 - Montagem e instalação de sistemas e equipamentos de iluminação e sinalização em vias públicas, portos e aeroportos 43.30-4-04 - Serviços de pintura de edifícios em geral 43.99-1-03 - Obras de alvenaria 49.30-2-02 - Transporte rodoviário de carga, exceto produtos perigosos e mudanças, intermunicipal, interestadual e internacional 52.12-5-00 - Carga e descarga 62.09-1-00 - Suporte técnico, manutenção e outros serviços em tecnologia da informação (Dispensada *) 77.11-0-00 - Locação de automóveis sem condutor 78.20-5-00 - Locação de mão-de-obra temporária 78.30-2-00 - Fornecimento e gestão de recursos humanos para terceiros
	81.11-7-00 - Serviços combinados para apoio a edifícios, exceto condomínios prediais 81.22-2-00 - Imunização e controle de pragas urbanas 81.29-0-00 - Atividades de limpeza não especificadas anteriormente 81.30-3-00 - Atividades paisagísticas 82.11-3-00 - Serviços combinados de escritório e apoio administrativo (Dispensada *) 82.19-9-01 - Fotocópias (Dispensada *) 82.19-9-99 - Preparação de documentos e serviços especializados de apoio administrativo não especificados anteriormente (Dispensada *) 82.30-0-01 - Serviços de organização de feiras, congressos, exposições e festas (Dispensada *) 82.99-7-01 - Medição de consumo de energia elétrica, gás e água 82.99-7-99 - Outras atividades de serviços prestados principalmente às empresas não especificadas anteriormente 90.02-7-02 - Restauração de obras-de-arte (Dispensada *) 91.02-3-02 - Restauração e conservação de lugares e prédios históricos (Dispensada *) 96.03-3-01 - Gestão e manutenção de cemitérios
Capital Social (R\$)	363.000,00

Sua composição societária segue conforme a tabela abaixo:

Pro Tempore Multisserviços Ltda.		
Nome dos Sócios	Cotas	Participação
João Benedicto Pinto CPF: 742.619.328-49	145.200,00	40,00%
Patrícia Adriana Sponton Henriques CPF: 260.366.038-19	217.800,00	60,00%



Total:	363.000,00	100,00%
---------------	-------------------	----------------

Pro Tempore - Administradores e Representantes		
Nome	Qualificação	Assina Pela Empresa
João Benedicto Pinto CPF: 742.619.328-49	Sócia Administradora	Isoladamente ou em conjunto
Patrícia Adriana Sponton Henriques CPF: 260.366.038-19	Sócia Administradora	Isoladamente ou em conjunto

4. Da estrutura organizacional

Nesse tópico serão apresentados os quadros de colaboradores de cada uma das recuperandas.

4.1. Provac Terceirização de Mão de Obra Ltda.

Provac			
Período	Administração	Contratos	Total
Setembro-22	91	4.481	4.572
Outubro-22	90	4.321	4.411
Novembro-22	88	4.295	4.383
Dezembro-22	88	4.065	4.153
Janeiro-23	86	3.972	4.058
Fevereiro-23	83	3.967	4.050
Março-23	78	3.888	3.966
Abril-23	82	4.044	4.126
Maio-23	85	4.041	4.126
Junho-23	84	3.924	4.008
Julho-23	81	3.913	3.994
Agosto-23	83	4.101	4.184

No mês de agosto/2023, a Provac apresentou aumento de cento e noventa postos de trabalho, encerrando assim o período com quatro mil e cento e oitenta e quatro colaboradores em sua folha de pagamento.

4.2. Pro Tempore Multisserviços Ltda.

Pro Tempore			
Período	Administração	Contratos	Total
Setembro-22	3	3	6
Outubro-22	3	2	5
Novembro-22	1	2	3
Dezembro-22	1	2	3
Janeiro-23	1	2	3
Fevereiro-23	1	2	3
Março-23	1	0	1
Abril-23	1	1	2
Maio-23	1	1	2
Junho-23	2	1	3
Julho-23	2	1	3
Agosto-23	2	1	3

A Pro Tempore não demonstrou alteração no número de postos de trabalho no mês de agosto/2023, finalizando com três colaboradores, conforme a tabela acima.

5. Provac: informações econômicas e contábeis

De acordo com o IBRACON (NPC 27):

[...] as demonstrações contábeis são uma representação monetária estruturada da posição patrimonial e financeira em determinada data e das transações realizadas por uma entidade no período findo nessa data. O objetivo das demonstrações contábeis de uso geral é fornecer informações sobre a posição patrimonial e financeira, o resultado e o fluxo financeiro de uma entidade, que são úteis para uma ampla variedade de usuários na tomada de decisões. As demonstrações contábeis também mostram os resultados do gerenciamento, pela Administração, dos recursos que lhe são confiados.

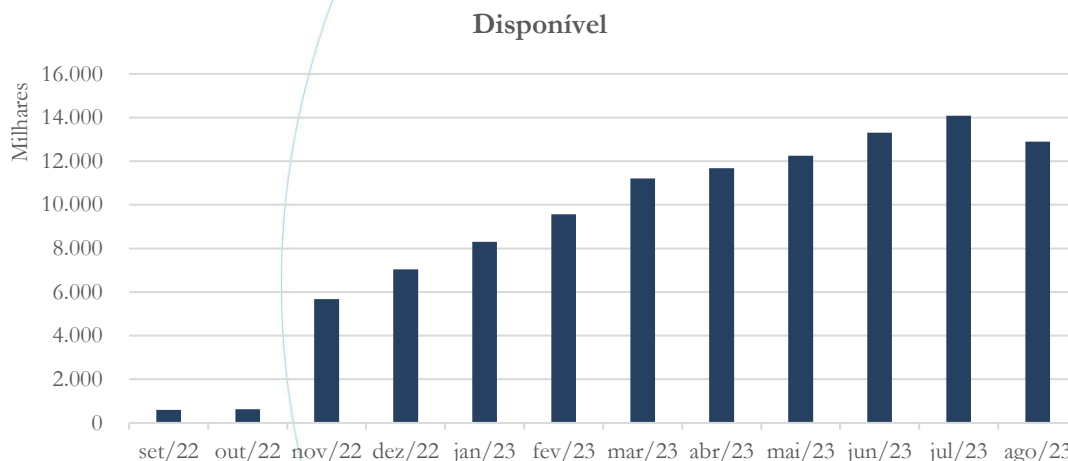
Nesse tópico serão analisados os documentos contábeis da Provac Serviços Terceirização de Mão de Obra Ltda. referente aos últimos doze meses.

5.1. Balanço Patrimonial

O Balanço Patrimonial, como demonstração contábil, tem por objetivo evidenciar de forma qualitativa e quantitativamente – em uma determinada data – a posição patrimonial e financeira da empresa.

5.1.1. Disponível

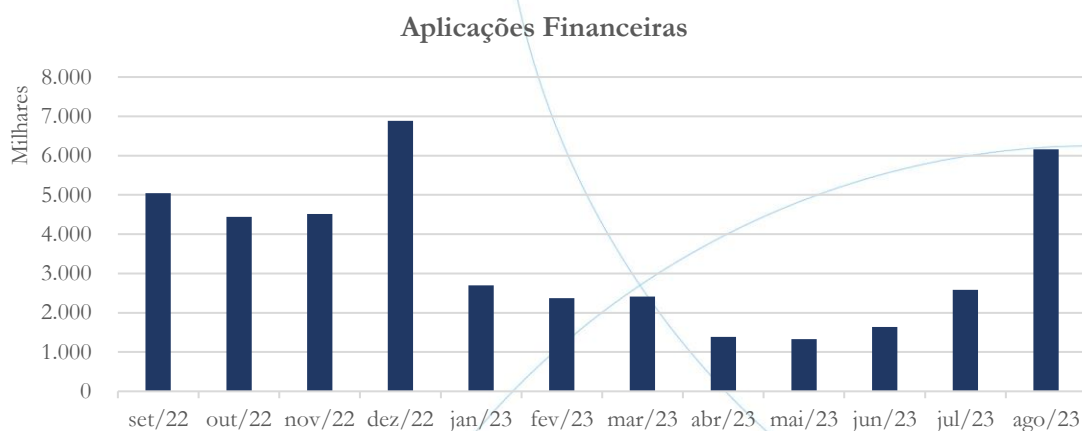
Gráfico 1



As disponibilidades registraram aumento no saldo referente no mês de julho (5,93%), contabilizando posterior diminuição de 8,52% em agosto/2023.

5.1.2. Aplicações Financeiras

Gráfico 2



As aplicações financeiras de curto prazo passaram de R\$ 2,6 milhões em julho/2023 para R\$ 6,1 milhões em agosto/2023.

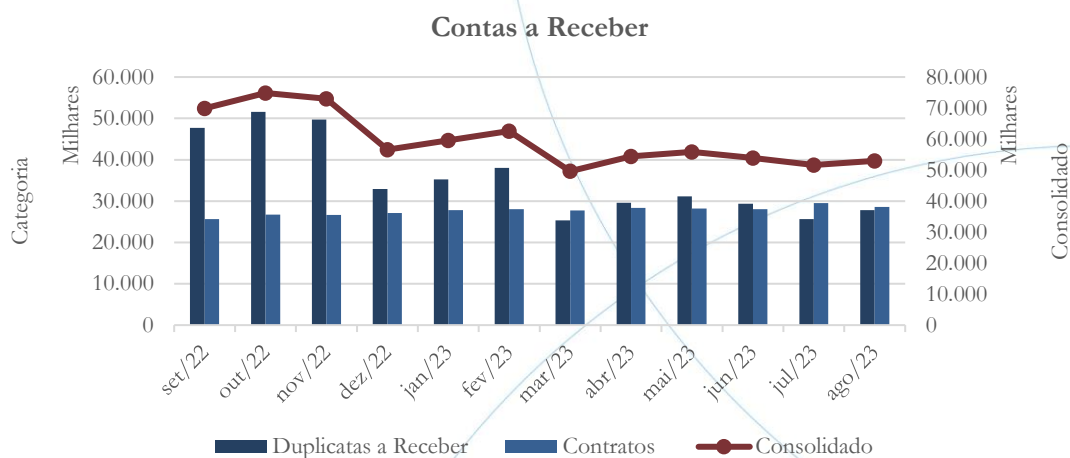
A tabela abaixo apresenta o resumo da conta no período de setembro/2022 a agosto/2023:

(em R\$)

Período	Saldo	Variação Mensal	Variação no período
Setembro, 2022	5.042.502,35	725.189,32	(2.702.786,43)
Outubro, 2022	4.439.152,24	(603.350,11)	(3.306.136,54)
Novembro, 2022	4.517.308,28	78.156,04	(3.227.980,50)
Dezembro, 2022	6.883.940,47	2.366.632,19	(861.348,31)
Janeiro, 2023	1.578.956,70	(5.304.983,77)	(5.304.983,77)
Fevereiro, 2023	2.371.568,49	792.611,79	(4.512.371,98)
Março, 2023	2.412.999,86	41.431,37	(4.470.940,61)
Abril, 2023	1.388.213,27	(1.024.786,59)	(5.495.727,20)
Mai, 2023	1.327.668,27	(60.545,00)	(5.556.272,20)
Junho, 2023	1.641.987,52	314.319,25	(5.241.952,95)
Julho, 2023	2.586.292,43	944.304,91	(4.297.648,04)
Agosto, 2023	6.157.028,74	3.570.736,31	(726.911,73)

5.1.3. Contas a Receber

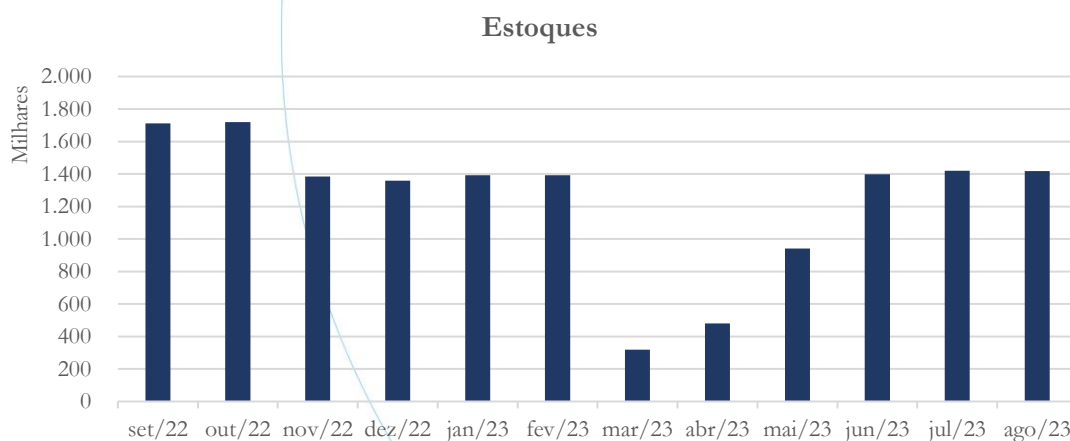
Gráfico 3



Após demonstrar diminuição de 4,19% no mês de julho/2023, o saldo consolidado do contas a receber apresentou aumento de 2,46% em agosto/2023.

5.1.4. Estoques

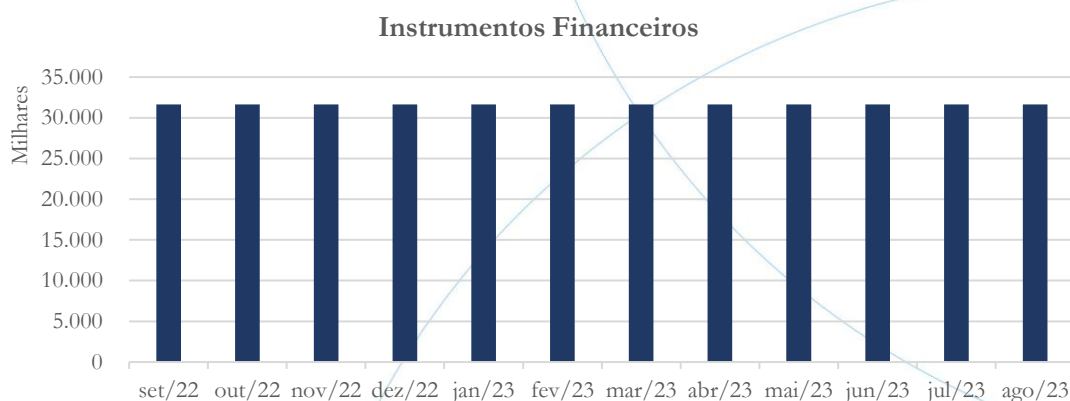
Gráfico 4



Os estoques apresentaram aumento de 1,60% em julho/2023, demonstrando diminuição de 0,25% em agosto/2023.

5.1.5. Instrumentos Financeiros

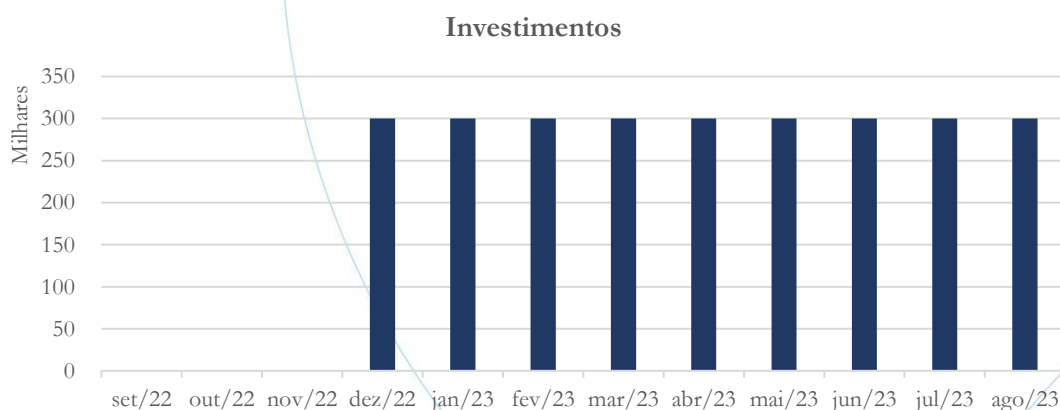
Gráfico 5



A conta categoria instrumentos financeiros⁴ não apresentou alteração, conforme o gráfico acima.

5.1.6. Investimentos

Gráfico 6



⁴ Contabilizada a longo prazo.



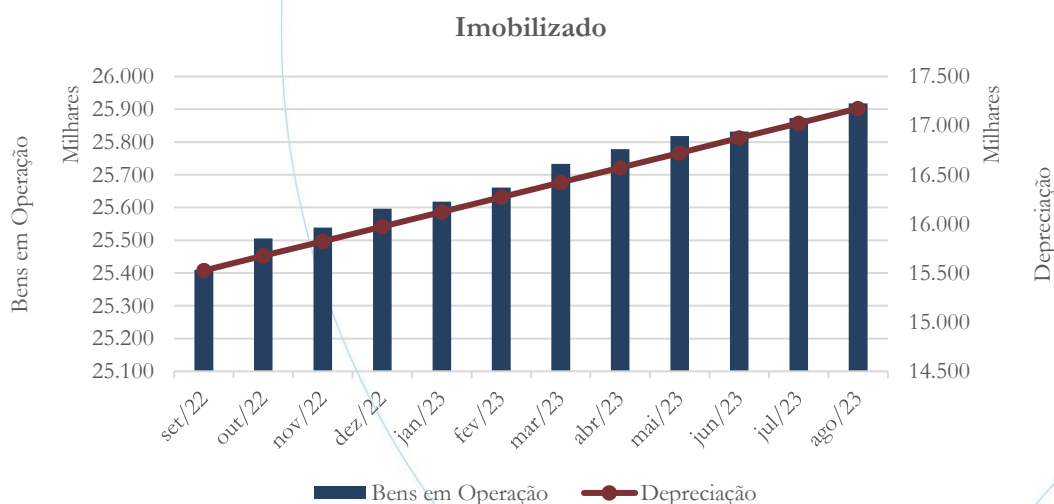
A partir do mês de dezembro/2022, a Provac passou a demonstrar saldo na categoria investimentos, proveniente de investimento inicial em ações do Banco do Estado de Santa Catarina (BESC), o qual mantém-se estável, conforme o gráfico acima.

5.1.7. Imobilizado

A lei 11.101/05 – que regula a recuperação judicial, a extrajudicial e a falência do empresário e da sociedade empresária – em seu art. 66, aponta que:

Após a distribuição do pedido de recuperação judicial, o devedor não poderá alienar ou onerar bens ou direitos de seu ativo permanente, salvo evidente utilidade reconhecida pelo juiz, depois de ouvido o Comitê, com exceção daqueles previamente relacionados no plano de recuperação judicial.

Gráfico 7

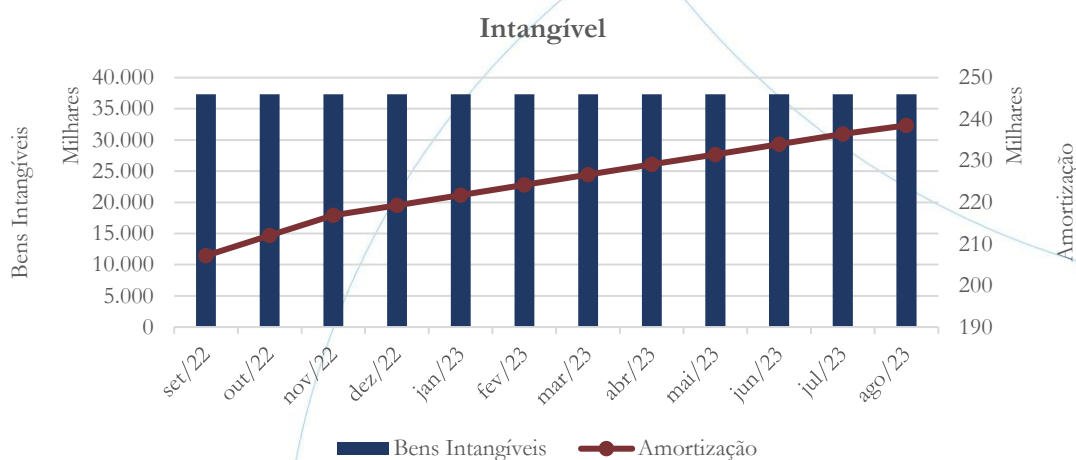




O imobilizado⁵ registrou aumento de 0,16% em julho/2023 e de 0,17% em agosto/2023, enquanto na depreciação esse foi de 0,90% no primeiro período e de 0,89% no segundo período em análise.

5.1.8. Intangível

Gráfico 8



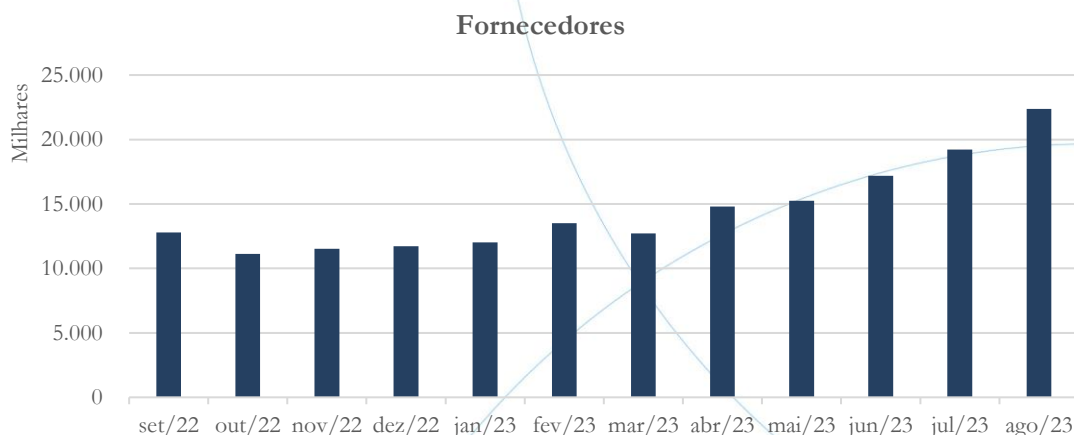
Conforme o gráfico acima, não houve alteração na conta intangível.

5.1.9. Fornecedores

⁵ Desconsiderando a depreciação.



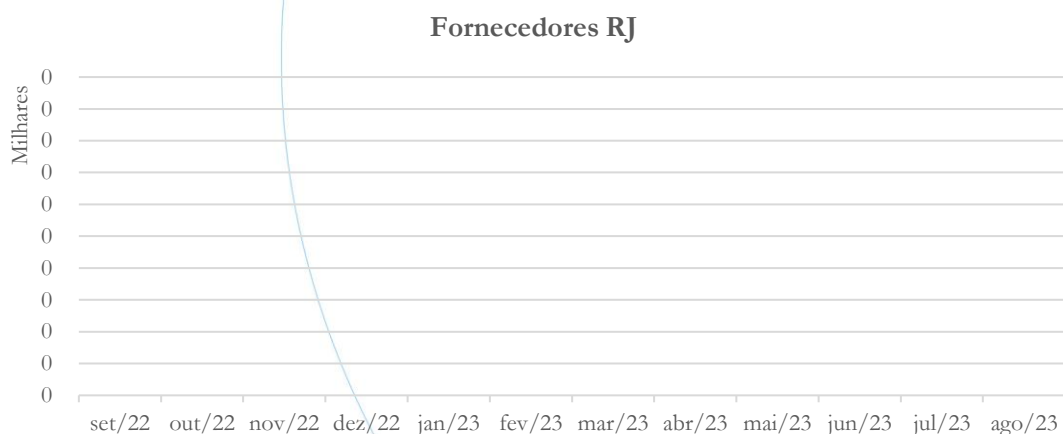
Gráfico 9



A conta fornecedores apresentou aumento no saldo referente aos meses de julho (11,89%) e agosto (16,40%).

5.1.10. Fornecedores sujeitos à Recuperação Judicial

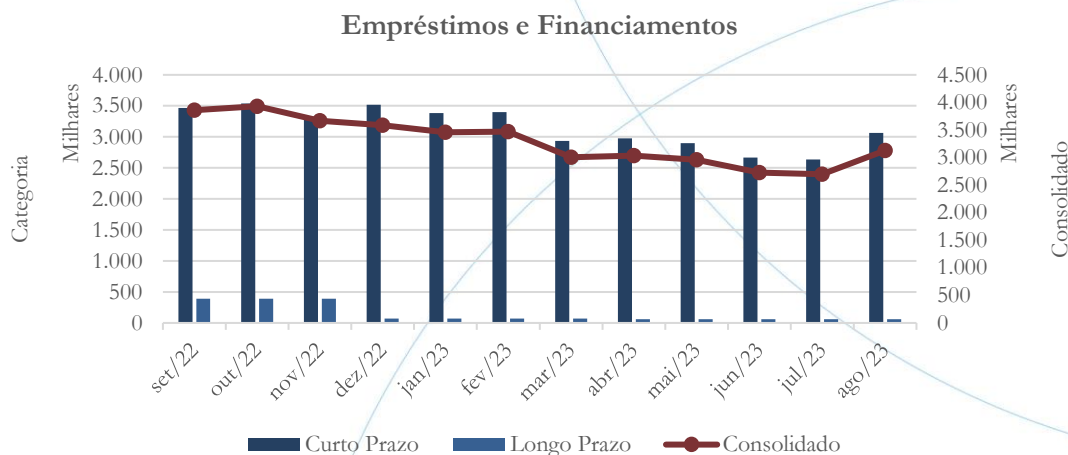
Gráfico 10



A recuperanda transferiu o saldo referente aos fornecedores sujeitos aos efeitos da recuperação judicial para o grupo “Exigível a Longo Prazo”, motivo pelo qual esse permanece com saldo zero.

5.1.11. Empréstimos e Financiamentos

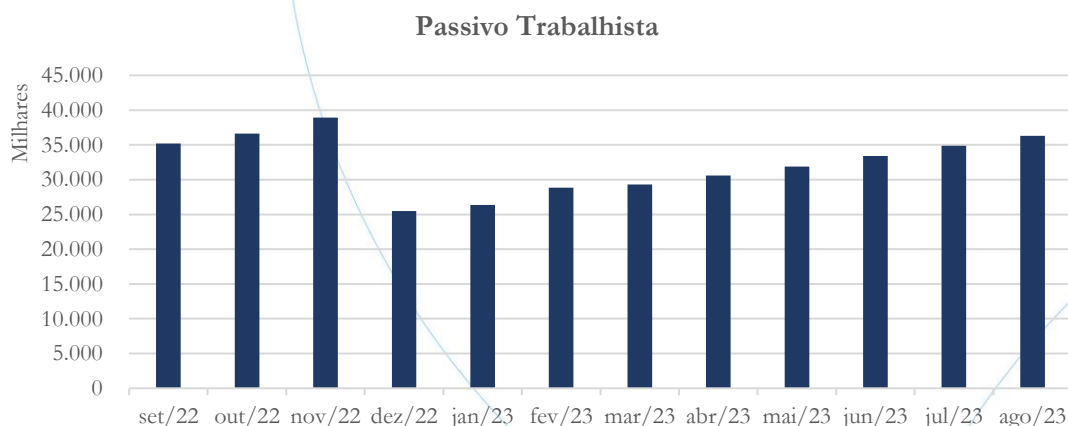
Gráfico 11



No mês de julho/2023, os empréstimos e financiamentos consolidados apresentaram diminuição de 1,09%, contabilizando posterior aumento de 15,85% em agosto/2023.

5.1.12. Passivo Trabalhista

Gráfico 12



O passivo trabalhista apresentou aumento no saldo referente aos meses de julho (4,40%) e agosto (4,10%).

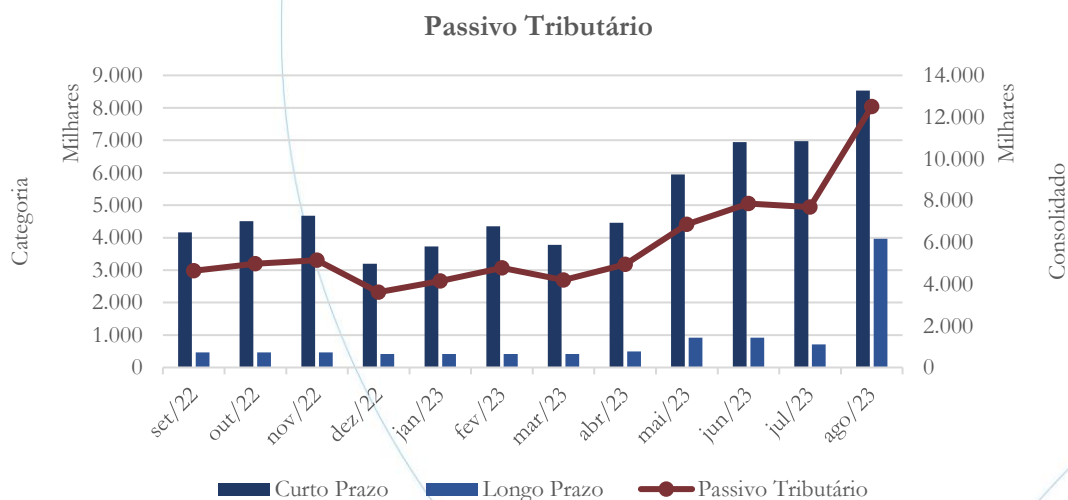
A tabela abaixo apresenta a composição do passivo trabalhista:

Provav Passivo Trabalhista	mar/23	abr/23	mai/23	jun/23	jul/23	ago/23
FGTS	736.606	749.630	743.847	785.066	741.913	767.138
INSS	1.877.128	1.168.916	1.235.167	2.537.428	2.586.803	2.866.718
IRRF	407.862	415.963	637.385	192.156	183.614	189.958
Outros-T	1.657.328	1.789.705	1.894.764	2.009.285	2.096.461	2.127.946
Rescisões	438.004	398.104	770.884	695.494	760.899	874.615
Salários	7.637.463	8.237.010	8.028.167	7.823.684	8.079.607	7.864.190
Provisões	16.485.894	17.764.653	18.505.353	19.308.421	20.372.370	21.562.109
Total:	29.240.285	30.523.981	31.815.568	33.351.534	34.821.667	36.252.674

No mês de agosto/2023, as provisões representaram 59,48% do total, seguida pelos salários, com 21,69%.

5.1.13. Passivo Tributário

Gráfico 13



No mês de julho/2023, o passivo tributário consolidado registrou diminuição de 2,20%, seguido de aumento de 62,68% em agosto/2023⁶ quando comparado ao mês anterior.

A tabela abaixo apresenta o passivo tributário por esfera fazendária:

Provac Esfera Fazendária	mar/23	abr/23	mai/23	jun/23	jul/23	ago/23
Municipal	1.268.684	1.266.434	1.268.344	1.286.471	1.287.494	1.302.206
Estadual	12.750	12.481	7.670	7.907	9.849	9.911
Federal	2.220.902	2.835.346	4.281.992	5.485.706	5.332.957	5.888.694
Previdenciário	156.012	156.012	156.012	140.586	156.012	156.012
Outros	531.975	677.673	1.146.827	937.239	898.445	5.144.495
Total:	4.190.323	4.947.946	6.860.844	7.857.909	7.684.757	12.501.319

No mês de agosto/2023, a esfera federal representou 47,10% do passivo tributário da recuperanda.

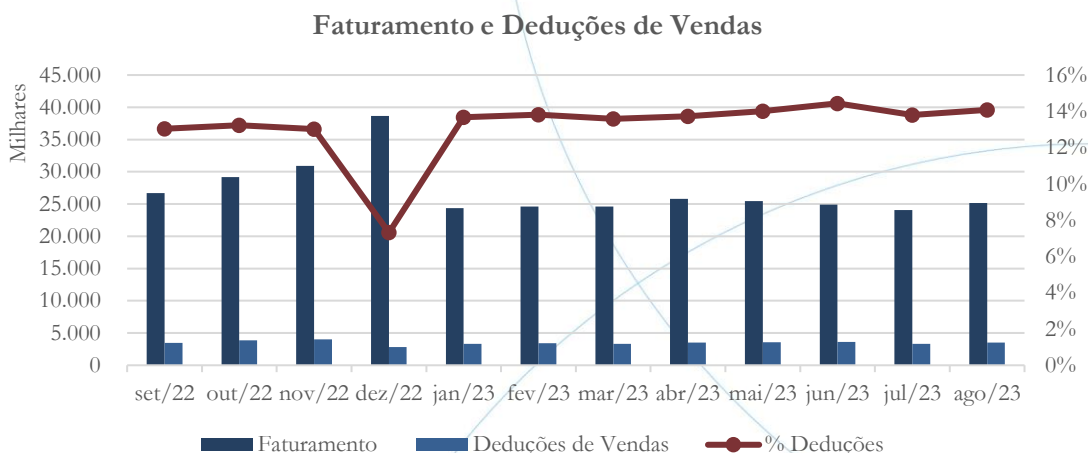
5.2. Demonstração do Resultado do Exercício

A Demonstração do Resultado do Exercício (DRE), como relatório contábil é confeccionada junto com o Balanço Patrimonial e oferece uma síntese econômica das atividades operacionais e não operacionais permitindo visualizar assim se a empresa está gerando lucro ou prejuízo, em um determinado período.

5.2.1. Faturamento e Deduções de Vendas

⁶ Fato que pode ser atribuído aos parcelamentos fiscais contabilizados a longo prazo.

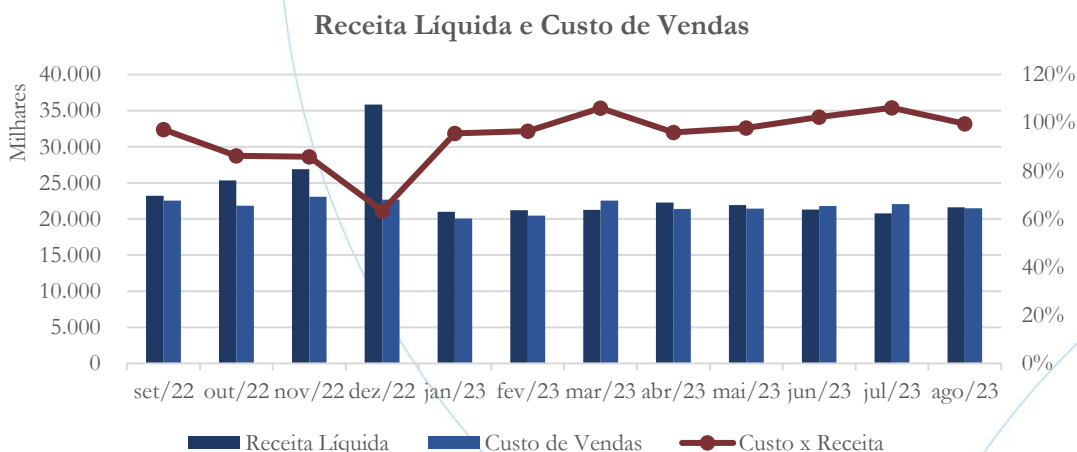
Gráfico 14



O faturamento registrou diminuição de 3,29% no mês de julho/2023, demonstrando posterior aumento de 4,39% em agosto/2023. As deduções de vendas apresentaram diminuição de 7,59% no primeiro período, enquanto no segundo período houve aumento de 6,56% quando comparado ao mês anterior.

5.2.2. Receita Líquida e Custo de Vendas

Gráfico 15

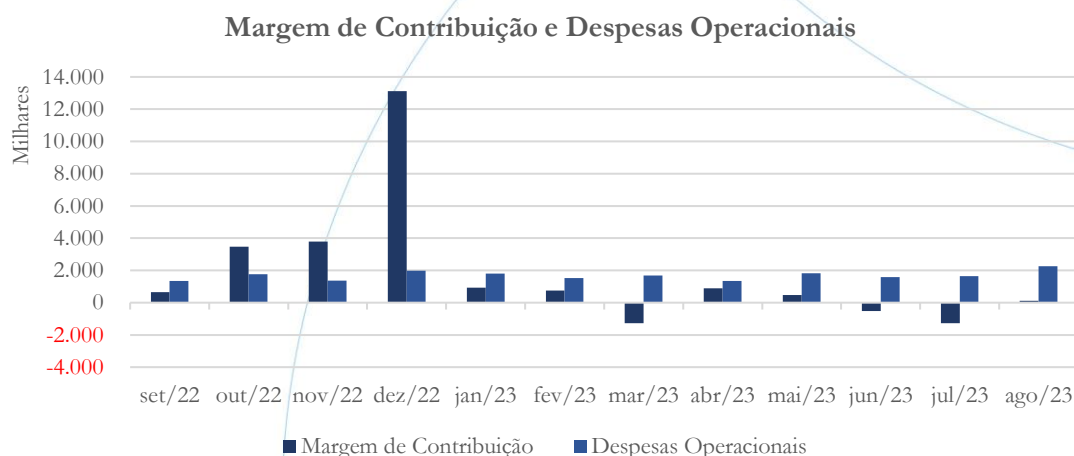




A receita líquida apresentou diminuição de 2,56% no mês de julho/2023, seguido de aumento de 4,04% em agosto/2023, enquanto no custo de vendas houve aumento de 1,04% no primeiro período, registrando posterior diminuição de 2,52% no segundo período em análise.

5.2.3. Margem de Contribuição e Despesas Operacionais

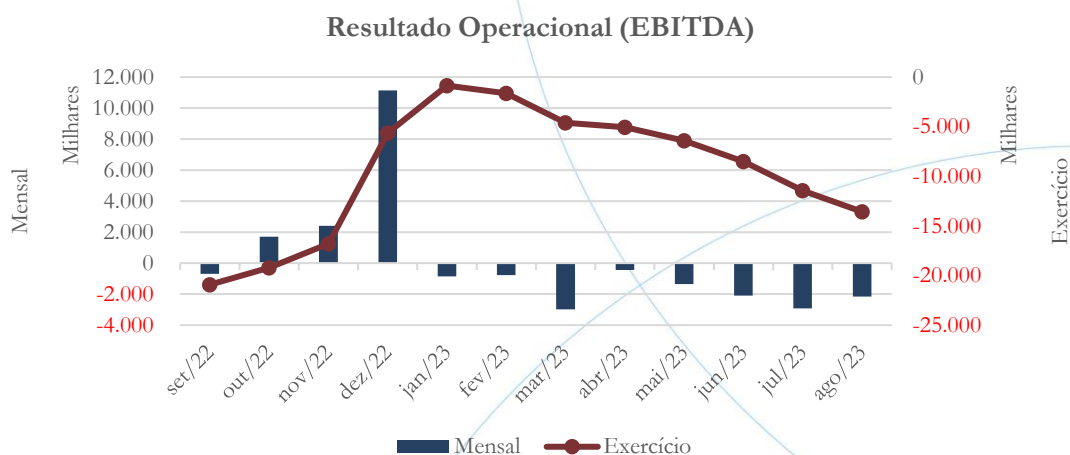
Gráfico 16



A margem de contribuição registrou saldo negativo de R\$ 1,28 milhão em julho/2023, enquanto no mês de agosto/2023 este foi positivo em R\$ 11,9 mil. As despesas operacionais registraram saldo de R\$ 1,64 milhão em julho/2023 passando para R\$ 2,26 milhões no mês de agosto/2023.

5.2.4. Resultado Operacional

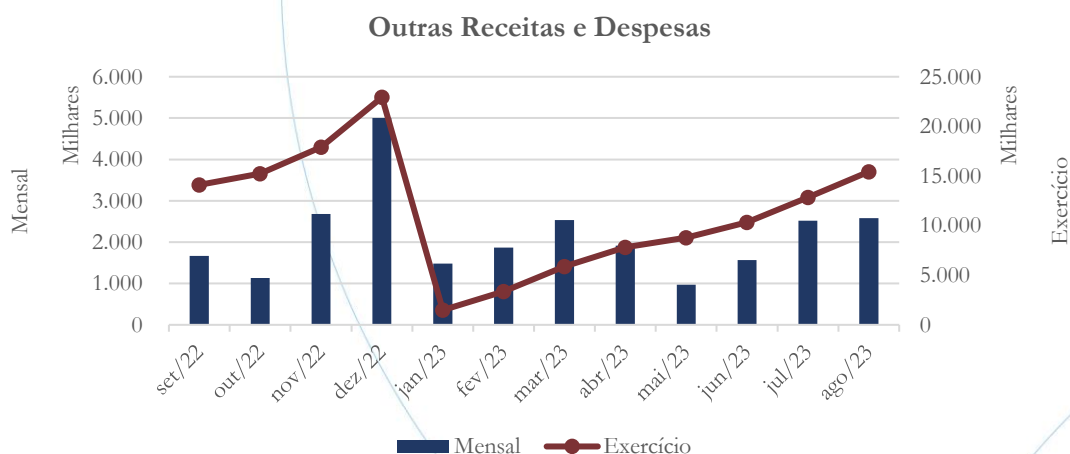
Gráfico 17



A Provac apresentou prejuízo operacional de R\$ 13,5 milhões nos últimos oito meses do exercício de 2023.

5.2.5. Outros Resultados Operacionais e Não Operacionais

Gráfico 18



No exercício de 2023, a Provac registrou receita não-operacionais de R\$ 15,4 milhões.

5.2.6. Resultado Financeiro

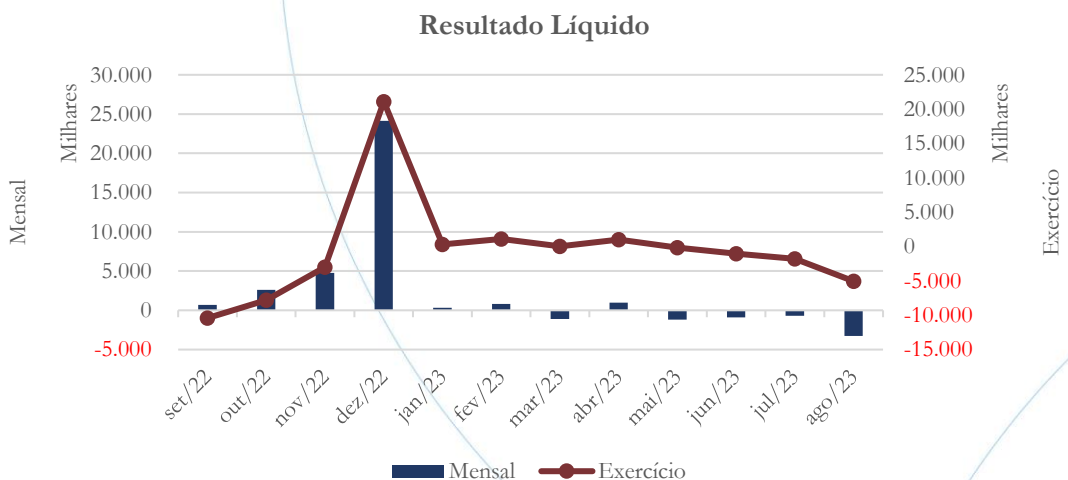
Gráfico 19



A Provac apresentou despesas financeiras de R\$ 5,9 milhões no exercício 2023.

5.2.7. Resultado Líquido

Gráfico 20



A Provac registrou prejuízo líquido de R\$ 5,05 milhões no exercício 2023.

5.3. Índices e Indicadores

Os índices e indicadores são resultados obtidos através da análise contábil da empresa, os quais fornecem informações relevantes a respeito das operações realizadas possibilitando uma melhor avaliação, via fórmulas matemáticas, na averiguação das demonstrações financeiras.

Cabe mencionar que, embora possa ser utilizado como parâmetro, os índices de liquidez apresentam várias críticas, dentre as quais podemos citar as diferenças temporais.

Segundo Martins⁷:

Os prazos de realização dos itens do ativo e do passivo circulantes são diferentes, podendo haver itens vencendo no mês janeiro ou dezembro do próximo ano. Os passivos operacionais, como fornecedores, salários a pagar, impostos a recolher, normalmente vencem no curtíssimo prazo, enquanto os financiamentos e empréstimos, por exemplo, podem vencer no final do período. Mas todos recebem o mesmo tratamento na hora de calcular o indicador, como utilizado normalmente. Por exemplo, o balanço é de fim de dezembro e as contas a receber deverão ser recebidas durante o primeiro quadrimestre do ano seguinte, só que os estoques todos que estão no balanço demorarão 150 dias para serem vendidos, e mais 90 dias para serem recebidos; ou seja, só se transformarão em dinheiro, tudo correndo bem, até final de agosto próximo. E se todo o passivo circulante for exigível até

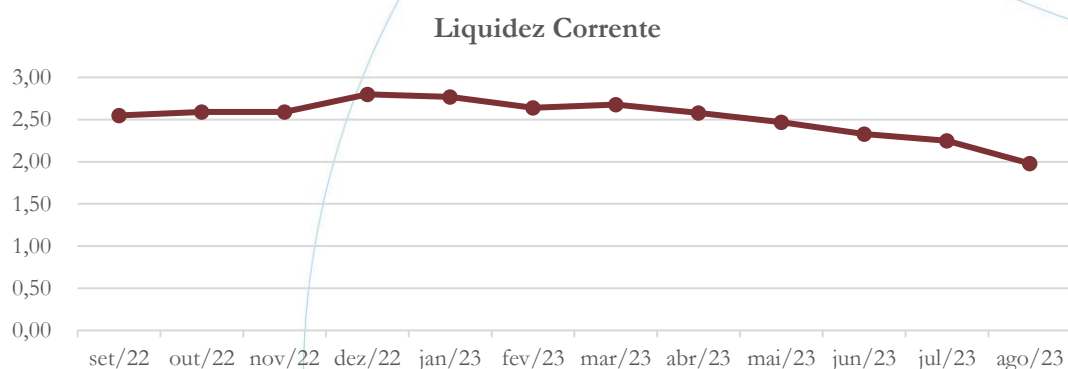
⁷ Martins et al. (2020). *Análise avançada das demonstrações contábeis*, 3ª ed. Rio de Janeiro: Atlas; cap.9, p. 160-161.

maio, e for bem maior do que as contas a receber e as disponibilidades existentes em dezembro? Por isso a possibilidade de, com base em informações sobre prazos, retrabalhar-se o indicador com ponderações relativas a esses prazos.

5.3.1. Liquidez Corrente

A liquidez corrente⁸ – obtida através da razão entre o ativo circulante e o passivo circulante – tem como objetivo demonstrar se a empresa está cumprindo com as obrigações imediatas, ou seja, àquelas de curto prazo.

Gráfico 22



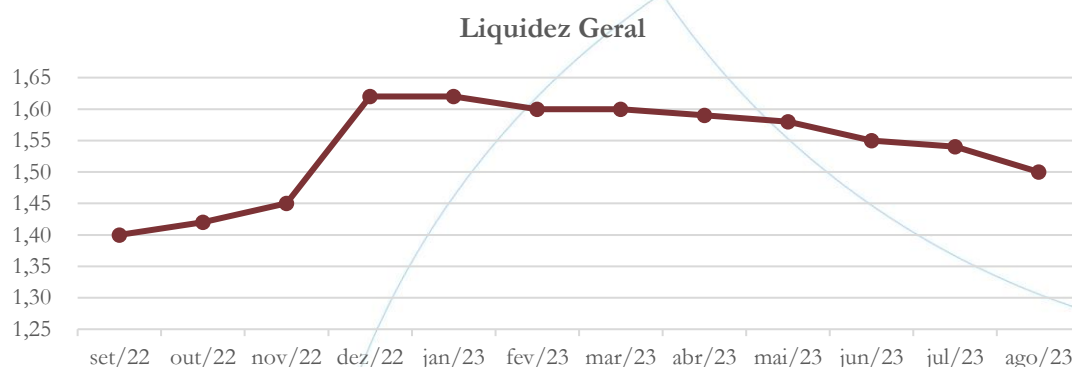
No mês de agosto/2023, a recuperanda demonstrou possuir R\$ 1,98 para cada R\$ 1,00 de dívida adquirida a curto prazo.

5.3.2. Liquidez Geral

⁸ Quanto maior for o índice encontrado, melhor é a situação de liquidez da empresa.

Objetiva comparar a capacidade da empresa a curto e a longo prazo⁹. Neste sentido, quando o resultado deste for menor que 1, em tese, a empresa estaria com problemas financeiros e, conseqüentemente, apresentaria dificuldades em cumprir suas obrigações.

Gráfico 23



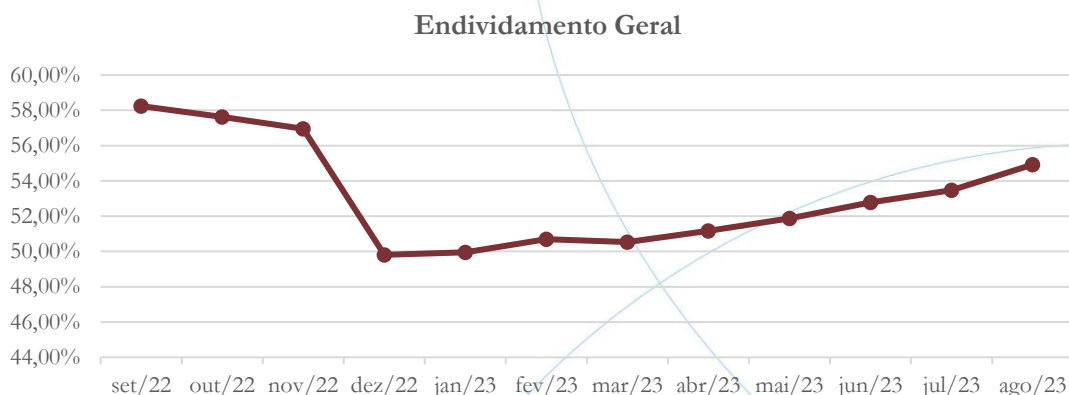
No mês de agosto/2023, considerando os direitos e obrigações a curto e a longo prazo, a recuperanda demonstrou possuir R\$ 1,50 para cada R\$ 1,00 de dívida adquirida.

5.3.3. Endividamento

O objetivo deste índice é verificar o percentual de capital de terceiros que a empresa utiliza naquele período em análise. Neste sentido, quanto mais elevado for o índice, maior o grau de endividamento no andamento de suas atividades.

⁹ Calcula-se a liquidez geral através da soma do ativo circulante e realizável a longo prazo dividido pela soma do passivo circulante e não circulante.

Gráfico 24

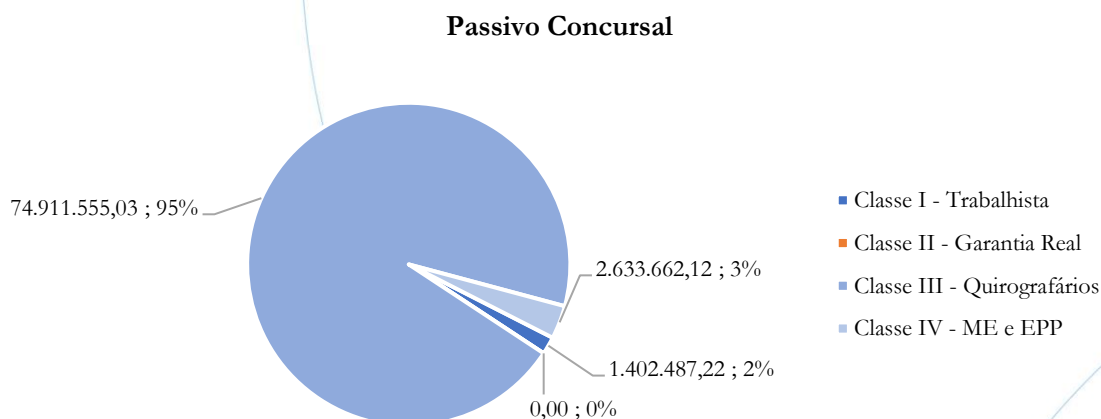


O endividamento geral da empresa, no mês de agosto/2023 foi de 54,92%.

5.4. Passivo Concursal

Conforme Quadro Geral de Credores (QGC) atualizado em 19/09/2023, o passivo sujeito aos efeitos da recuperação da Provac possui a seguinte composição:

Gráfico 25





Com valor total de R\$ 78,8 milhões, o passivo concursal da Provac encontra-se detalhado na tabela abaixo:

Classes de Credores	Qtd. De Credores	Valor do Crédito	Reserva de Crédito	Total da Classe	Participação
Classe I - Trabalhista	195	1.402.487,22	704.273,80	2.106.761,02	2,64%
Classe II - Garantia Real	0	0,00	0,00	0,00	0,00%
Classe III - Quirografários	239	74.911.555,03	0,00	74.911.555,03	94,05%
Classe IV - ME e EPP	219	2.633.662,12	0,00	2.633.662,12	3,31%
Totais:	653	78.947.704,37	704.273,80	79.651.978,17	100,00%

A Classe I detém 2,47% do passivo total, enquanto a Classe III representa 94,05% dos créditos. A Classe IV representa 3,31% do total. Vale ainda observar que a recuperanda não listou créditos na Classe II, credores que possuem garantia real.

5.5. Análise e considerações finais

Entre os meses de janeiro/2023 a agosto/2023, a Provac auferiu receita líquida de R\$ 171,31 milhões, enquanto o custo de vendas foi de R\$ 171,23 milhões – representando, portanto, 99,95% da receita líquida obtida. Tal situação, somada às despesas operacionais – cujo saldo foi de R\$ 13,67 milhões – proporcionou prejuízo operacional na monta de R\$ 13,59 milhões, assim como margem operacional negativa de 7,93% no mesmo período.

No que diz respeito ao resultado líquido, mesmo diante de despesas financeiras no valor de R\$ 5,98 milhões, é beneficiado pela receita não operacional de R\$ 15,44 milhões, propiciando assim prejuízo líquido de R\$ 5,05 milhões, sendo a margem líquida negativa de 2,95%.

6. Pro Tempore: informações econômicas e contábeis

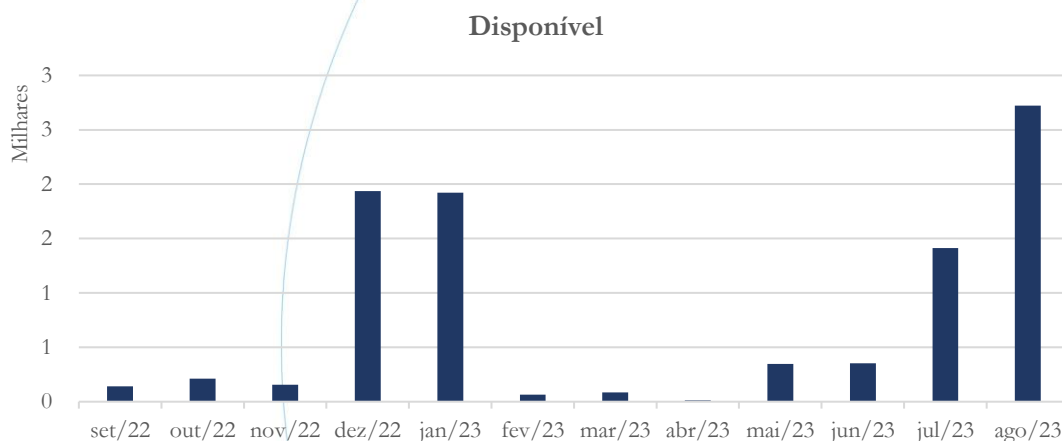
Nesse tópico serão analisados os documentos contábeis da Pro Tempore Multisserviços Ltda. referente aos últimos doze meses.

6.1. Balanço Patrimonial

O Balanço Patrimonial, como demonstração contábil, tem por objetivo evidenciar de forma qualitativa e quantitativamente – em uma determinada data – a posição patrimonial e financeira da empresa.

6.1.1. Disponível

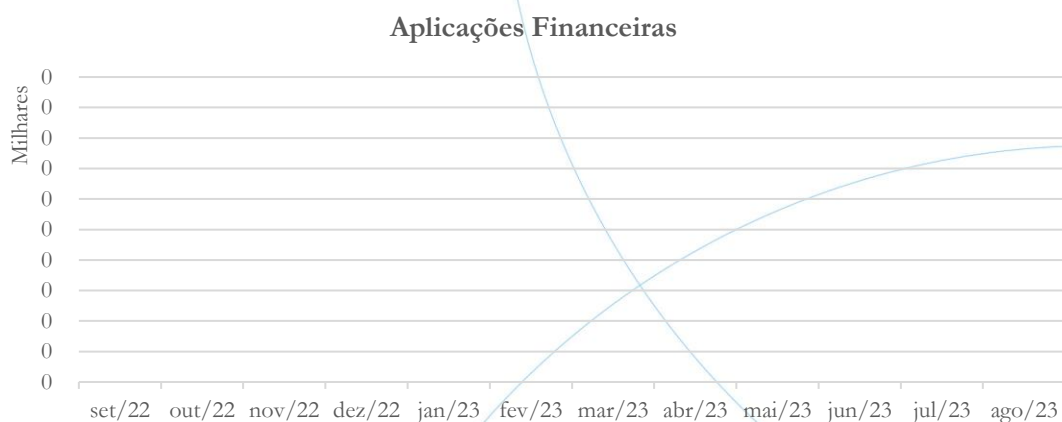
Gráfico 26



No mês de julho/2023, o saldo da conta disponível da Pro Tempore foi de R\$ 1,4 mil, o qual passou para R\$ 2,7 mil no mês de agosto/2023.

6.1.2. Aplicações Financeiras

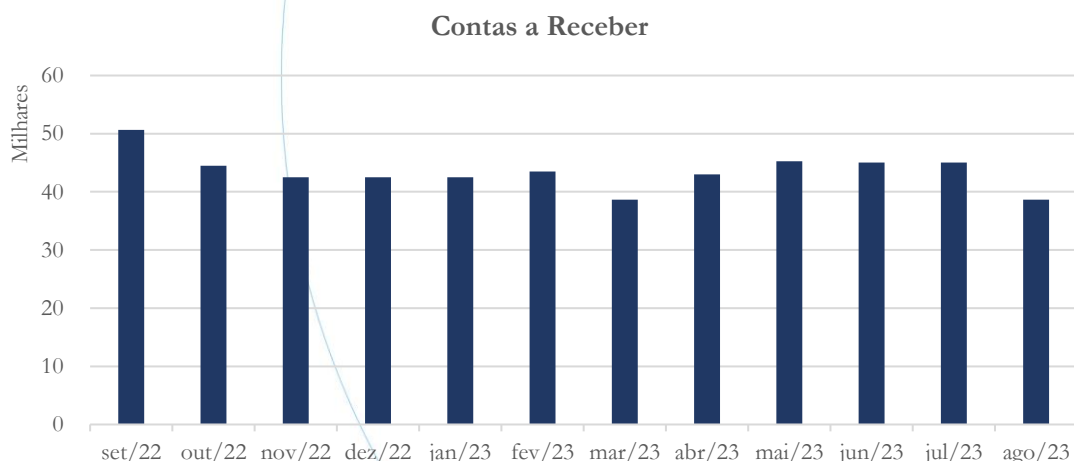
Gráfico 27



A Pro Tempore não apresenta saldo na conta aplicações financeiras a curto prazo em seu Balanço Patrimonial.

6.1.3. Contas a Receber

Gráfico 28

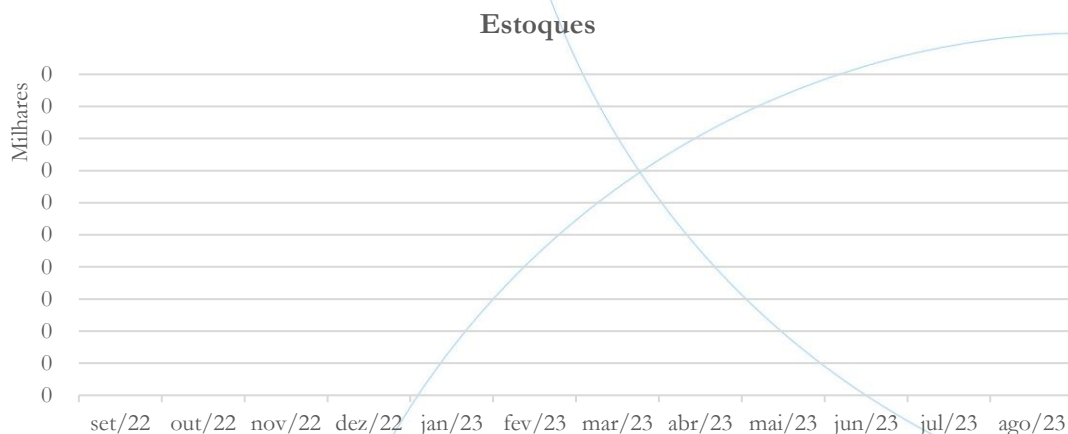


O contas a receber manteve-se estável no mês de julho/2023, demonstrando diminuição de 14,21% em agosto/2023.



6.1.4. Estoques

Gráfico 29



A Pro Tempore não apresenta saldo de estoques em seu Balanço Patrimonial.

6.1.5. Investimentos

Gráfico 30



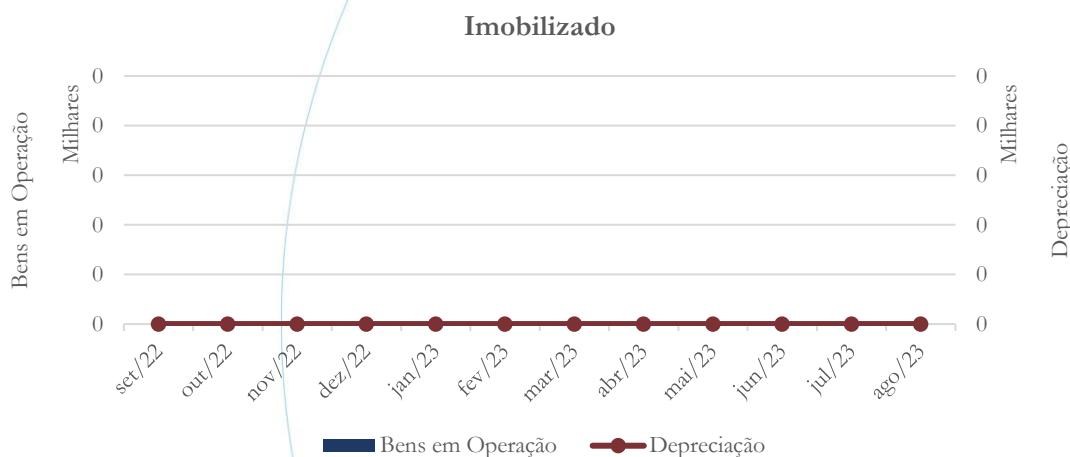
A Pro Tempore não registra investimentos em seu Balanço Patrimonial.

6.1.6. Imobilizado

A lei 11.101/05 – que regula a recuperação judicial, a extrajudicial e a falência do empresário e da sociedade empresária – em seu art. 66, aponta que:

Após a distribuição do pedido de recuperação judicial, o devedor não poderá alienar ou onerar bens ou direitos de seu ativo permanente, salvo evidente utilidade reconhecida pelo juiz, depois de ouvido o Comitê, com exceção daqueles previamente relacionados no plano de recuperação judicial.

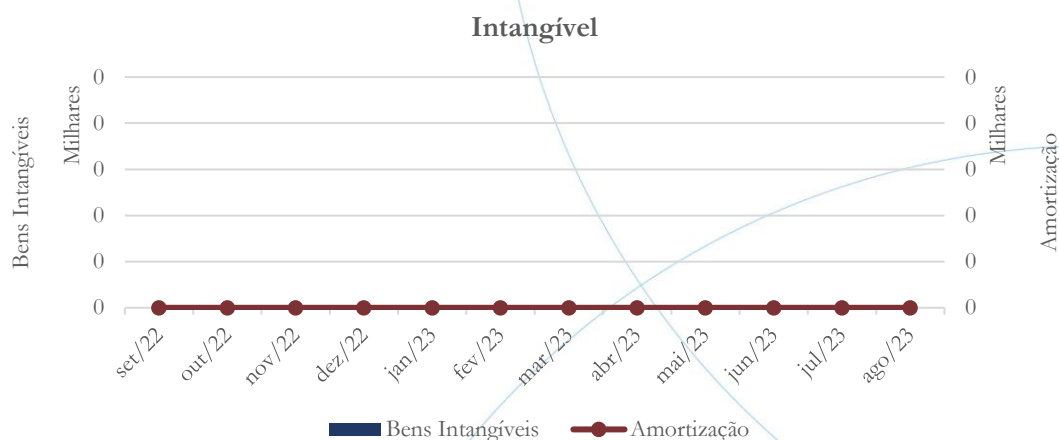
Gráfico 31



A Pro Tempore não registra saldo de imobilizado em seu Balanço Patrimonial.

6.1.7. Intangível

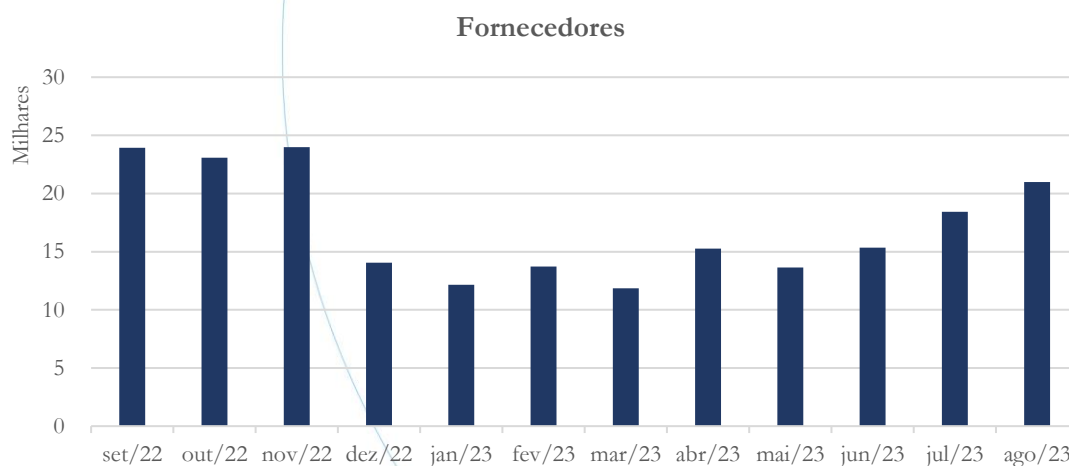
Gráfico 32



A Pro Tempore não registra saldo referente a bens intangíveis em seu Balanço Patrimonial.

6.1.8. Fornecedores

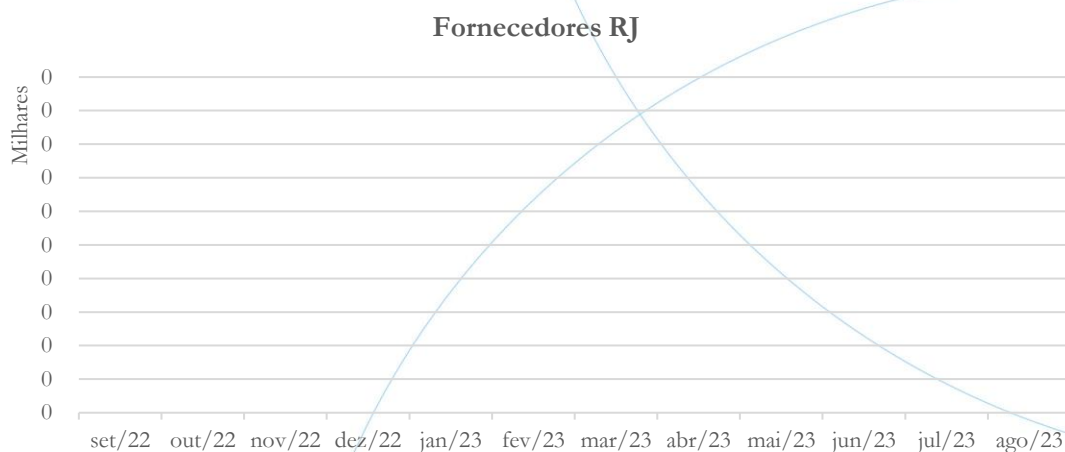
Gráfico 33



O saldo da conta fornecedores apresentou aumento de 20,14% em julho/2023 e de 13,86% em agosto/2023.

6.1.9. Fornecedores sujeitos à Recuperação Judicial

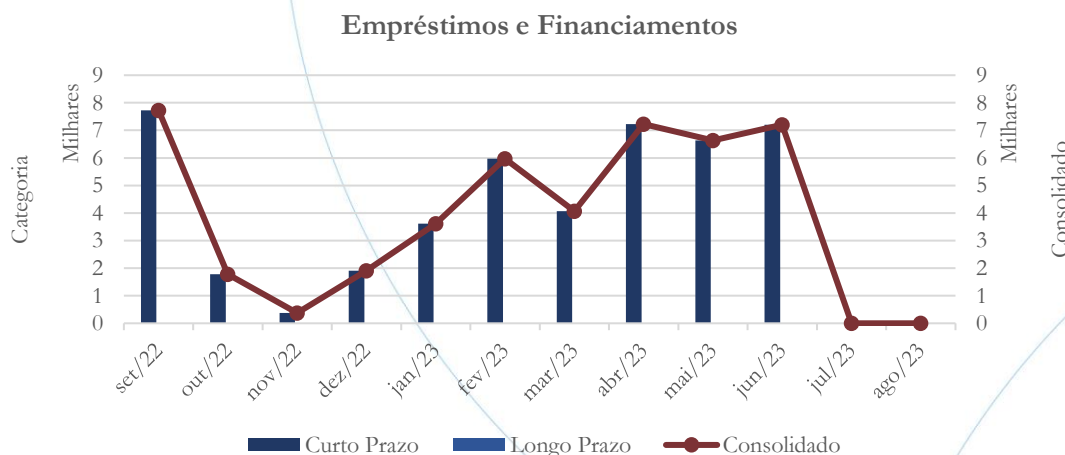
Gráfico 34



A Pro Tempore não registrou saldo de fornecedores sujeito aos efeitos da Recuperação em seu Balanço Patrimonial.

6.1.10. Empréstimos e Financiamentos

Gráfico 35

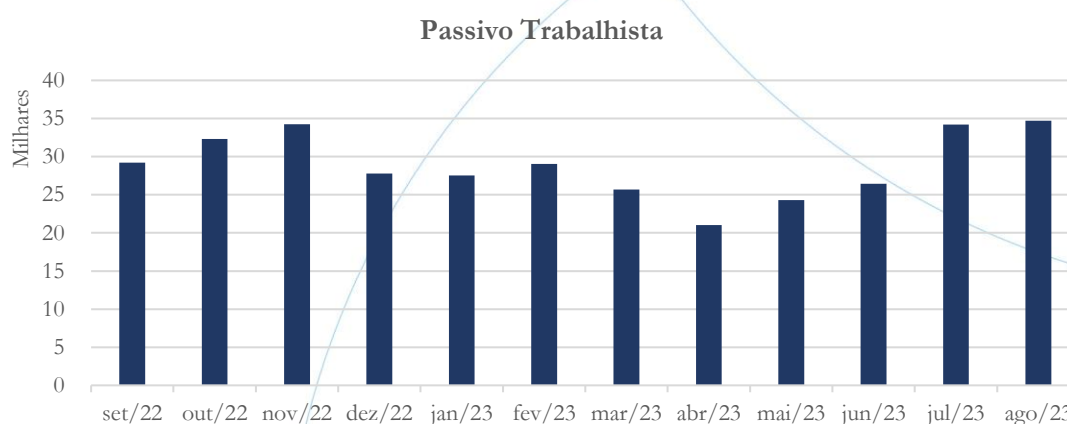




Os empréstimos e financiamentos consolidados apresentaram saldo zero nos meses de julho/2023 e agosto/2023.

6.1.11. Passivo Trabalhista

Gráfico 36



No mês de julho/2023, o saldo do passivo trabalhista registrou aumento de 29,35% enquanto no mês de agosto/2023 esse foi de 1,58%.

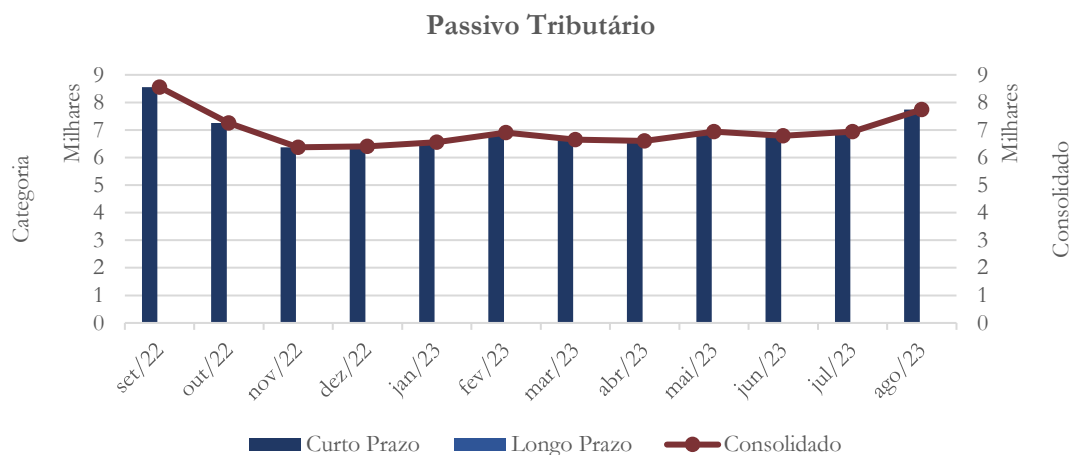
A tabela abaixo apresenta a composição do passivo trabalhista da Pro Tempore:

Pro Tempore Passivo Trabalhista	mar/23	abr/23	mai/23	jun/23	jul/23	ago/23
FGTS	383	305	358	528	508	615
INSS	5.580	3.702	3.458	4.992	10.331	9.565
IRRF	1.735	1.638	1.591	767	0	777
Outros-T	372	391	432	518	604	690
Rescisões	2.855	0	0	0	0	6.447
Salários	9.860	9.450	11.312	12.194	13.664	10.084
Provisões	4.915	5.519	7.167	7.435	9.084	6.554
Total:	25.699,90	21.005,43	24.317,73	26.433,68	34.192,43	34.732,40

No mês de agosto/2023, a categoria salário representou 29,03% do passivo trabalhista da recuperanda.

6.1.12. Passivo Tributário

Gráfico 37



O passivo tributário apresentou aumento no saldo consolidado referente aos meses de julho (2,34%) e agosto (11,48%).

A tabela abaixo apresenta a composição do passivo tributário por esfera fazendária:

Pro - Tempore Esfera Fazendária	mar/23	abr/23	mai/23	jun/23	jul/23	ago/23
Municipal	0	0	0	0	0	0
Estadual	0	0	0	0	0	0
Federal	6.184	6.345	6.544	6.403	6.407	7.204
Previdenciário	0	0	0	0	0	0
Outros	0	0	0	0	0	0
Total:	6.184	6.345	6.544	6.403	6.407	7.204

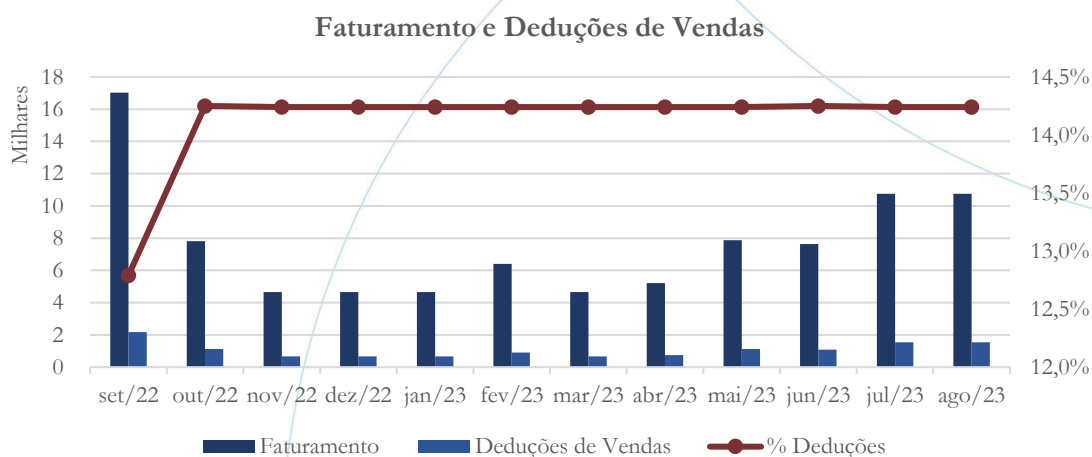
A esfera federal representou 100% do passivo tributário total.

6.2. Demonstração do Resultado do Exercício

A Demonstração do Resultado do Exercício (DRE), como relatório contábil é confeccionada junto com o Balanço Patrimonial e oferece uma síntese econômica das atividades operacionais e não operacionais permitindo visualizar assim se a empresa está gerando lucro ou prejuízo, em um determinado período.

6.2.1. Faturamento e Deduções de Vendas

Gráfico 38

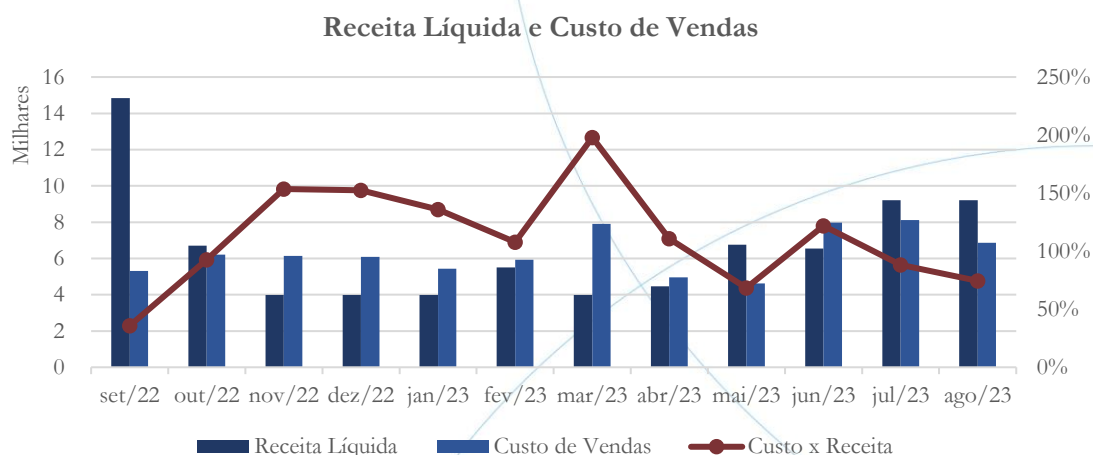


O faturamento da Pro Tempore passou de R\$ 7,6 mil em junho/2023 para R\$ 10,7 mil em julho/2023, mantendo-se estável no mês de agosto/2023. As deduções de vendas apresentaram saldo foi de R\$ 1,0 mil em junho/2023 passando para R\$ 1,5 mil em julho/2023, não demonstrando alteração no último mês em análise.

6.2.2. Receita Líquida e Custo de Vendas

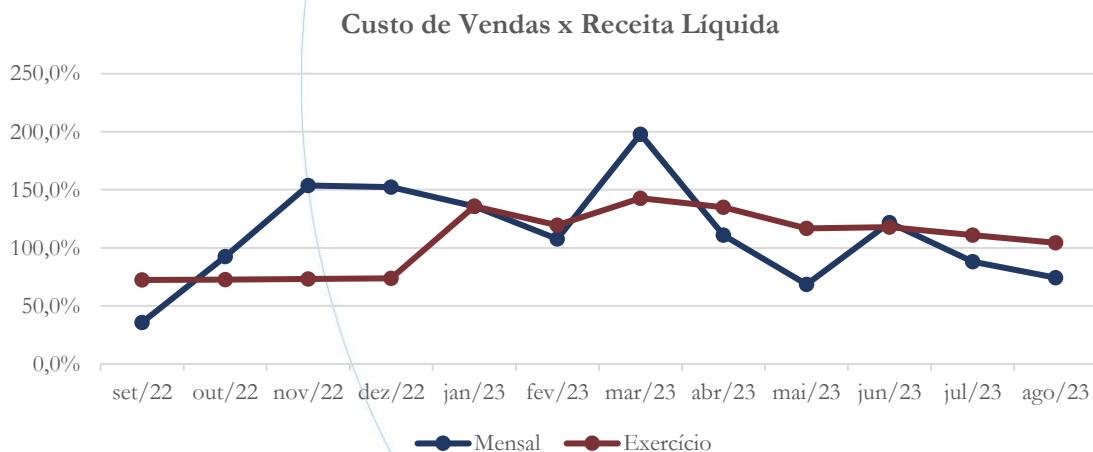


Gráfico 39



A receita líquida demonstrou saldo de R\$ 9,2 mil em julho/2023, mantendo-se estável no mês de agosto/2023, enquanto no custo de vendas o saldo passou de R\$ 8,1 mil em julho/2023 para R\$ 6,8 mil em agosto/2023.

Gráfico 40

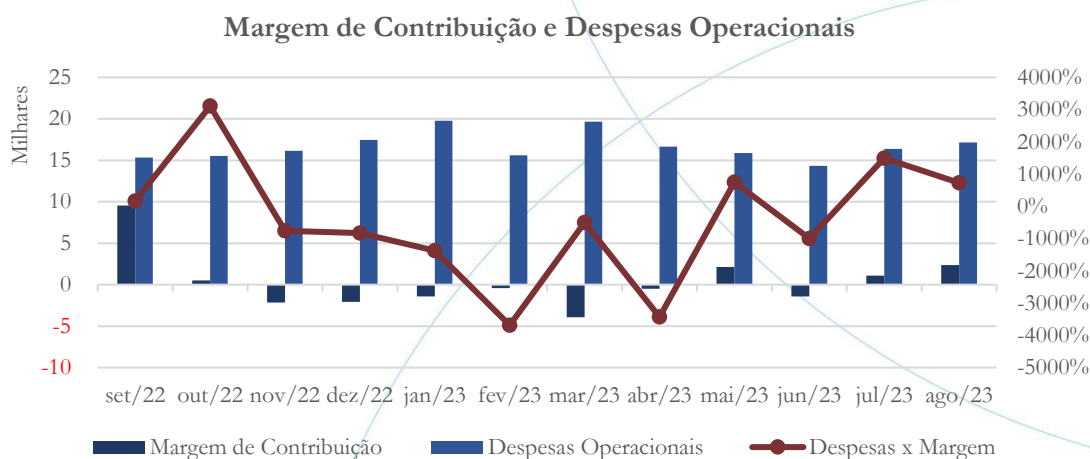


O custo de vendas representou 74,42% da receita líquida no mês de agosto/2023, enquanto no exercício este foi de 104,24%.



6.2.3. Margem de Contribuição e Despesas Operacionais

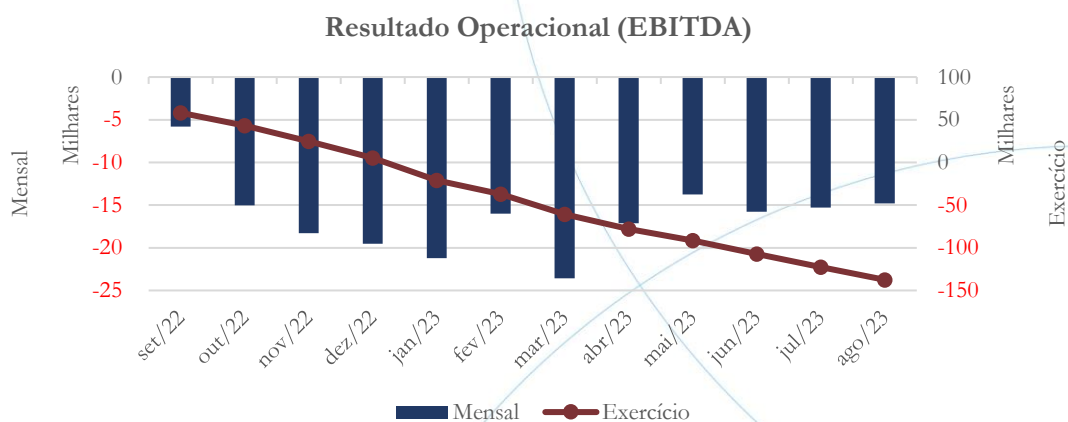
Gráfico 41



A margem de contribuição apresentou saldo positivo no valor de R\$ 1,09 mil em julho/2023 passando para R\$ 2,3 mil em agosto/2023, enquanto nas despesas operacionais o saldo passou de R\$ 16,3 mil para R\$ 17,1 mil no mesmo período em análise.

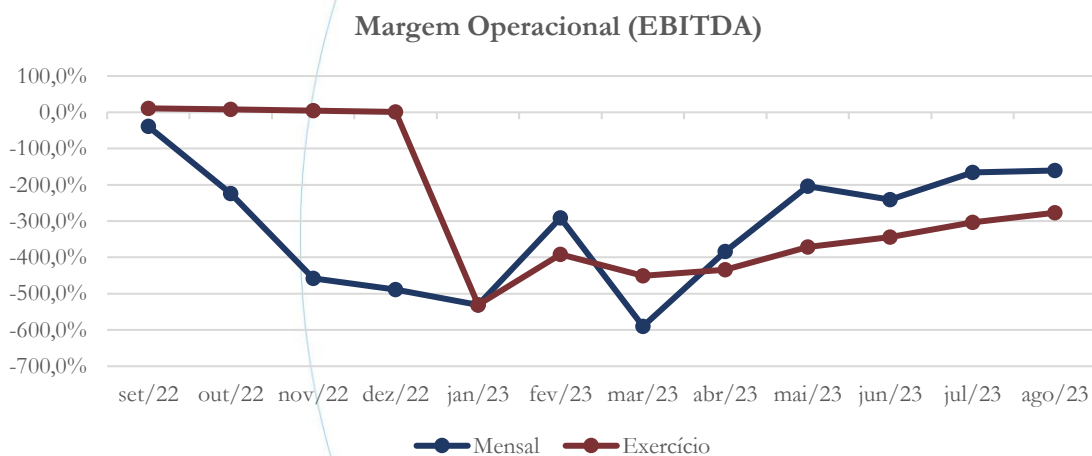
6.2.4. Resultado Operacional

Gráfico 42



A Pro Tempore registra prejuízo operacional de R\$ 137,5 mil no exercício de 2023.

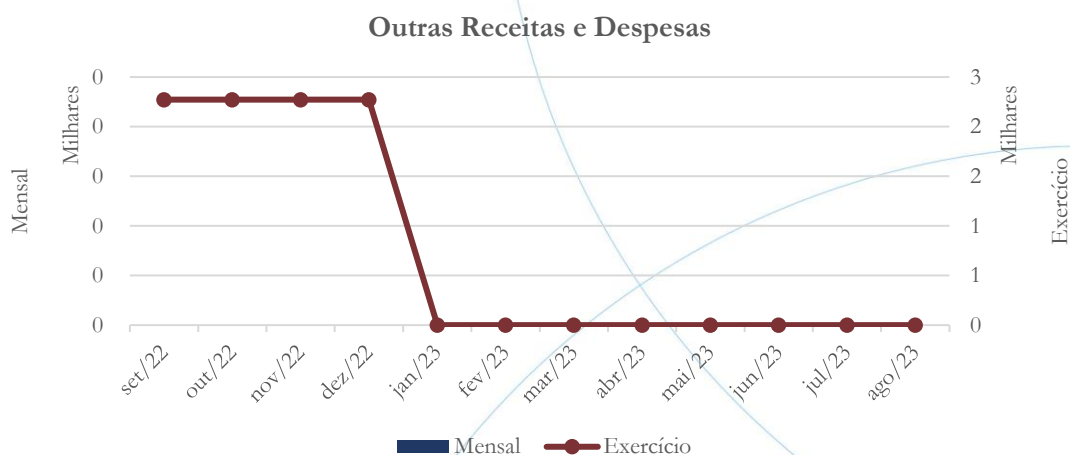
Gráfico 43



O retorno operacional manteve-se negativo no mês de agosto/2023, assim como no exercício 2023.

6.2.5. Outros Resultados Operacionais e Não Operacionais

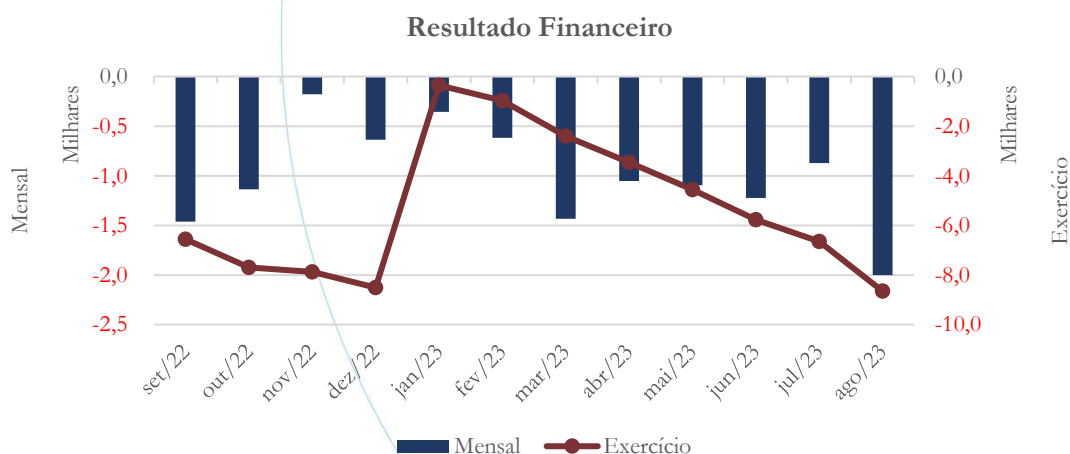
Gráfico 44



A recuperanda não apresentou saldo na categoria outras receitas e despesas no exercício de 2023.

6.2.6. Resultado Financeiro

Gráfico 45



A Pro Tempore registrou despesas financeiras no valor de R\$ 8,6 mil nos primeiros oito meses de 2023.

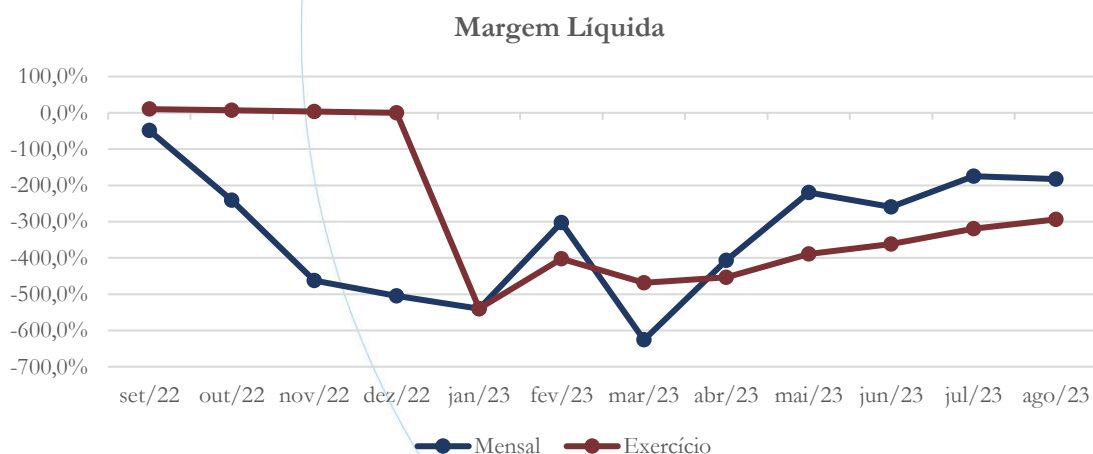
6.2.7. Resultado Líquido

Gráfico 46



No exercício de 2023, o prejuízo líquido foi de R\$ 146,2 mil.

Gráfico 47



O retorno líquido apresentado pela recuperanda no exercício 2023 foi negativo.



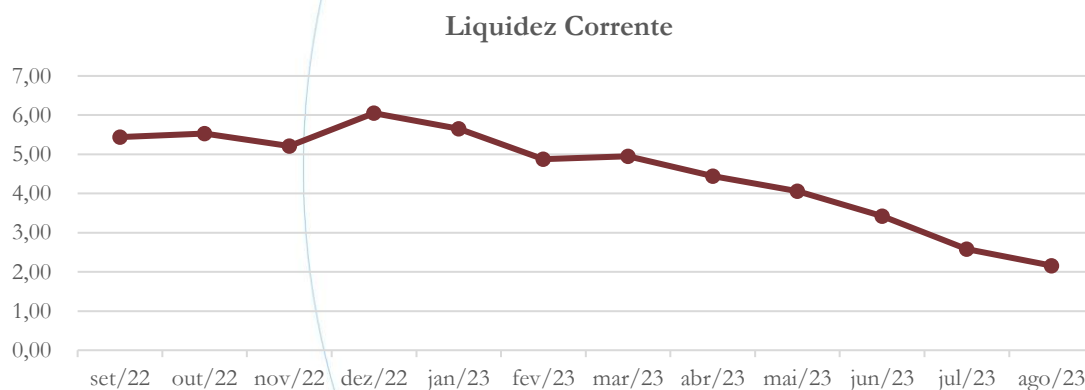
6.3. Índices e Indicadores

Os índices e indicadores são resultados obtidos através da análise contábil da empresa, os quais fornecem informações relevantes a respeito das operações realizadas possibilitando uma melhor avaliação, via fórmulas matemáticas, na averiguação das demonstrações financeiras.

6.3.1. Liquidez Corrente

A liquidez corrente¹⁰ – obtida através da razão entre o ativo circulante e o passivo circulante – tem como objetivo demonstrar se a empresa está cumprindo com as obrigações imediatas, ou seja, àquelas de curto prazo.

Gráfico 48



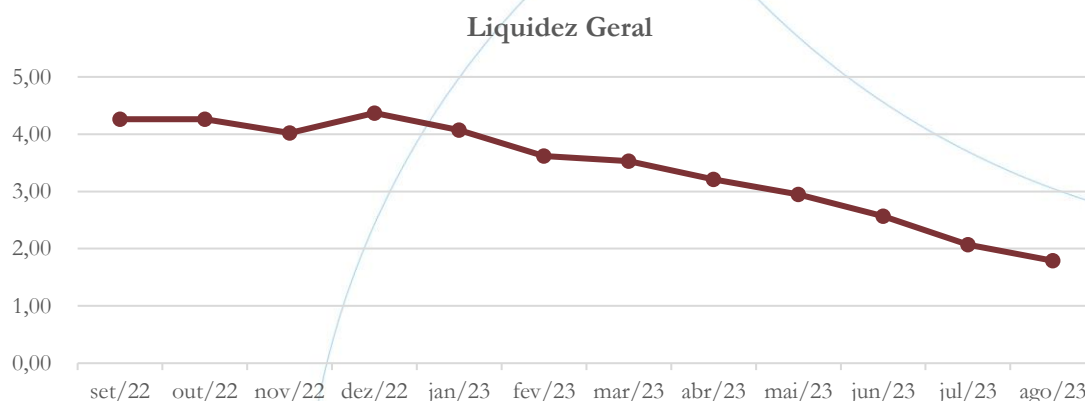
No mês de agosto/2023, a Pro Tempore possuía R\$ 2,16 para cada R\$ 1,00 de dívida adquirida a curto prazo.

¹⁰ Quanto maior for o índice encontrado, melhor é a situação de liquidez da empresa.

6.3.2. Liquidez Geral

Objetiva comparar a capacidade da empresa a curto e a longo prazo¹¹. Neste sentido, quando o resultado deste for menor que 1, em tese, a empresa estaria com problemas financeiros e, conseqüentemente, apresentaria dificuldades em cumprir suas obrigações.

Gráfico 49



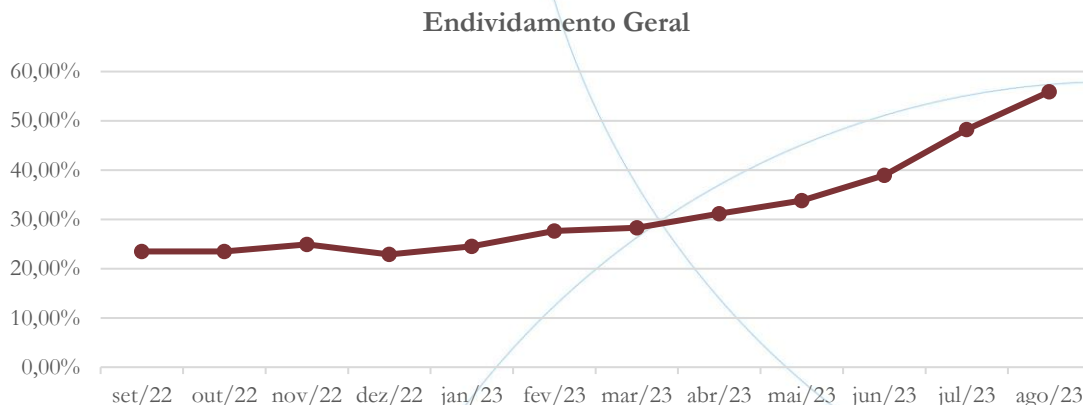
Considerando os direitos e obrigações, tanto a curto como a longo prazo, a Pro Tempore possuía R\$ 1,79 para cada R\$ 1,00 de dívida adquirida no mês de agosto/2023.

6.3.3. Endividamento

O objetivo deste índice é verificar o percentual de capital de terceiros que a empresa utiliza naquele período em análise. Neste sentido, quanto mais elevado for o índice, maior o grau de endividamento no andamento de suas atividades.

¹¹ Calcula-se a liquidez geral através da soma do ativo circulante e realizável a longo prazo dividido pela soma do passivo circulante e não circulante.

Gráfico 50

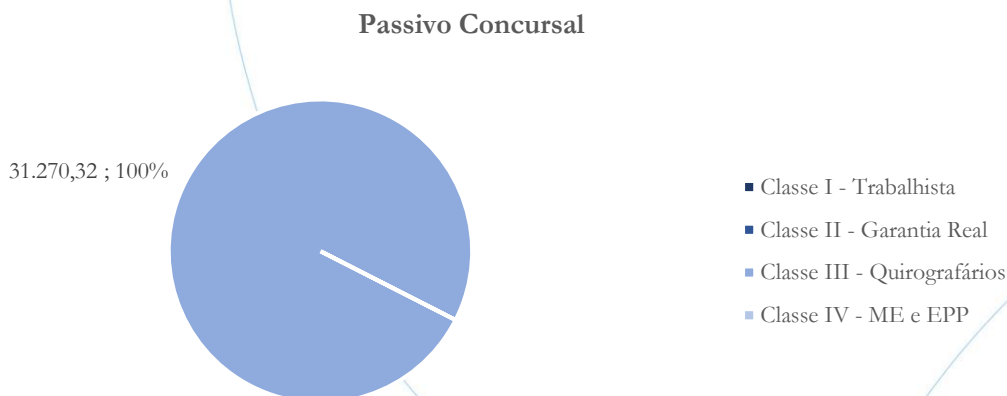


No mês de agosto/2023, a Pro Tempore registrou índice de endividamento geral de 55,91%.

6.4. Passivo Concursal

Conforme Quadro Geral de Credores (QGC) atualizado em 11/05/2023, o passivo sujeito aos efeitos da recuperação da Provac possui a seguinte composição:

Gráfico 51





A Por Tempore apresenta passivo concursal no valor de R\$ 31,3 mil.

Classes de Credores	Valor do Crédito	Reserva de Crédito	Total da Classe	Participação
Classe I - Trabalhista	0,00	0,00	0,00	0,00%
Classe II - Garantia Real	0,00	0,00	0,00	0,00%
Classe III - Quirografários	31.270,22	0,00	31.270,22	100,00%
Classe IV - ME e EPP	0,00	0,00	0,00	0,00%
Total	31.270,22	0,00	31.270,22	100%

Com um único credor, o passivo concursal da recuperanda está concentrado na classe III, conforme a tabela acima.

6.5. Análise e considerações finais

A Pro Tempore, cuja operação pode ser considerada menor perante a Provac, apresenta prejuízo operacional no valor de R\$ 137,5 mil e líquido no valor de R\$ 146,2 mil nos primeiros oito meses do exercício de 2023.

7. Acompanhamento processual

Recuperação Judicial

Processo n. 1005974-55.2021.8.26.0037



06/06/2021	• Pedido de Recuperação Judicial
18/06/2021	• Deferimento do Pedido de Recuperação Judicial
08/02/2022	• Edital do art. 52 § 1º da LRE
22/03/2022	• Plano de Recuperação Judicial
20/10/2022	• AGC Fidelidade e Pró Tempore: suspensão
20/10/2022	• AGC Provac: ausência de quórum
27/10/2022	• AGC Provac: suspensão
18/01/2023	• Decisão de dilação de prazo
20/01/2023	• AGC Pró Tempore: aprovação PRJ
20/01/2023	• AGC Fidelidade: suspensão
27/01/2023	• AGC Provac: suspensão
28/03/2023	• Provac: modificativo ao PRJ
28/03/2023	• AGC Provac: aprovação PRJ
24/04/2023	• Provac e Pró Tempore: concessão da Recuperação Judicial

Para verificação do andamento processual acesse o site: www.r4cempresarial.com.br

8. Anexos

PROVAC TERCEIRIZAÇÃO DE MÃO DE OBRA LTDA

BALANÇO PATRIMONIAL

Ativo (Em R\$)	31/07/2023	Passivo + Patrimonio Liquido (Em R\$)	31/07/2023
ATIVO	261.044.976	PASSIVO	(262.981.259)
ATIVO CIRCULANTE	155.589.868	PASSIVO CIRCULANTE	(69.283.112)
CAIXA E EQUIVALENTES DE CAIXA	14.089.886	FORNECEDORES	(19.230.973)
APLICACOES FINANCEIRAS	2.586.292	EMPRESTIMOS E FINANCIAMENTOS	(2.636.445)
CLIENTES	51.685.747	OBRIGACOES SOCIAIS E FISCAIS	(14.449.297)
IMPOSTOS A RECUPERAR	17.537.782	PROVISOES	(20.372.370)
ADIANTAMENTOS	13.680.344	OBRIGACOES TRIBUTARIAS	(6.969.414)
ESTOQUES	1.420.609	OUTROS DEBITOS	(1.378.967)
MUTUOS	2.381.585	CREDORES - RECUPERAÇÃO JUDICIAL CF	(4.245.646)
INVESTIMENTOS	0	PASSIVO NAO CIRCULANTE	(70.573.115)
OUTROS CREDITOS	51.992.292	FORNECEDORES A PAGAR LP	0
CONSORCIOS	215.330	EMPRESTIMOS E FINANCIAMENTOS	(60.681)
NAO CIRCULANTE	105.455.109	IMPOSTOS PARCELADOS	(715.343)
INVESTIMENTOS	300.000	CREDORES - RECUPERAÇÃO JUDICIAL LF	(69.797.091)
IMOBILIZADO	8.848.245	OUTROS DEBITOS	0
INTANGIVEL	37.117.594	PATRIMONIO LIQUIDO	(123.125.032)
OUTROS CREDITOS	57.402.953	CAPITAL SOCIAL	(19.532.689)
ATIVO COMPENSADO	0	RESERVAS DE CAPITAL	(56.174.427)
DIFERIDO	1.786.316	RESERVA DE LUCROS	(47.417.917)



Ricardo Merlos
Sócio administrador
CPF 175.406.088-97



Camila Nunes
Contadora
CRC 1SP289956/O-4

PROVAC TERCEIRIZAÇÃO DE MÃO DE OBRA LTDA
DEMONSTRAÇÃO DO RESULTADO DO EXERCÍCIO - BASE 31/07/2023

(Em R\$)	SALDO ANT	MOV. MÊS	SALDO ATUAL
RECEITAS DE PRODUTOS E SERVIÇOS	(149.741.305)	(24.079.834)	(173.821.140)
(-) DEDUÇÕES DAS RECEITAS	20.815.114	3.322.423	24.137.537
(=) RECEITA OPERACIONAL LIQUIDA	(128.926.192)	(20.757.411)	(149.683.603)
(-) CUSTO PRODUTOS SERVIÇOS VENDIDOS	127.236.551	21.944.920	149.181.471
(=) LUCRO BRUTO	(1.689.640)	1.187.508	(502.132)
(-) DESPESAS GERAIS E ADMINISTRATIVAS	9.310.955	1.632.137	10.943.091
OUTRAS RECEITAS OPERACIONAIS	(10.232.936)	(2.521.474)	(12.754.410)
(-) OUTRAS DESPESAS OPERACIONAIS	0	0	0
OUTRAS RECEITAS NÃO OPERACIONAIS	0	0	0
(-) OUTRAS DESPESAS NAO OPERACIONAIS	454.514	0	454.514
(=) LUCRO OPERACIONAL	(2.157.108)	298.171	(1.858.937)
RECEITAS FINANCEIRAS	(379.036)	(20.043)	(399.079)
(-) DESPESAS FINANCEIRAS	2.477.235	269.925	2.747.161
(=) LUCRO (PREJ.) ANTES IRPJ E CSLL	(58.909)	548.053	489.145
(-) IRPJ E CSLL	0	0	0
IRPJ/CSLL DIFERIDOS	0	0	0
(-) DEPRECIAÇÃO	915.539	153.712	1.069.251
(-) DESPESAS NÃO DEDUTIVEIS	367.294	10.594	377.887
LUCRO (PREJUÍZO) LIQUIDO	1.223.924	712.359	1.936.283



Ricardo Merlos
Sócio administrador
CPF 175.406.088-97



Camila Nunes
Contadora
CRC 1SP289956/O-4

PRO TEMPORE MULTISSERVICOS LTDA
BALANÇO PATRIMONIAL - BASE 30/06/2023

Ativo (Em R\$)	31/07/2023	Passivo + Patrimonio Liquido (Em R\$)	31/07/2023
ATIVO	205.177	PASSIVO	(334.559)
ATIVO CIRCULANTE	205.177	PASSIVO CIRCULANTE	(99.040)
CAIXA E EQUIVALENTES DE CAIXA	1.411	FORNECEDORES	(18.427)
CLIENTES	45.038	OBRIGACOES SOCIAIS E FISCAIS	(17.160)
IMPOSTOS A RECUPERAR	147.155	PROVISOES	(9.084)
ADIANTAMENTOS	11.573	OBRIGACOES TRIBUTARIAS	(6.944)
		OUTROS DEBITOS	(28.010)
		CREDORES - RECUPERAÇÃO JUDICIAL CP	(19.414)
		PATRIMONIO LIQUIDO	(235.519)
		CAPITAL SOCIAL	(150.000)
		RESERVA DE LUCROS	30.481
		PASSIVO COMPENSADO	(116.000)



Patrícia Adriana Sponton Henriques
 Sócio administrador
 CPF 260.266.038-19




Camila Nunes
 Contadora
 CRC 1SP289956/O-4

PROVAC TERCEIRIZAÇÃO DE MÃO DE OBRA LTDA

BALANÇO PATRIMONIAL

Ativo (Em R\$)	31/08/2023	Passivo + Patrimonio Liquido (Em R\$)	31/08/2023
ATIVO	261.080.337	PASSIVO	(266.521.533)
ATIVO CIRCULANTE	155.733.073	PASSIVO CIRCULANTE	(78.761.670)
CAIXA E EQUIVALENTES DE CAIXA	12.889.053	FORNECEDORES	(22.385.110)
APLICACOES FINANCEIRAS	6.157.029	EMPRESTIMOS E FINANCIAMENTOS	(3.064.028)
CLIENTES	52.957.168	OBRIGACOES SOCIAIS E FISCAIS	(14.690.565)
IMPOSTOS A RECUPERAR	22.723.247	PROVISOES	(21.562.109)
ADIANTAMENTOS	15.742.560	OBRIGACOES TRIBUTARIAS	(8.532.195)
ESTOQUES	1.417.032	OUTROS DEBITOS	(4.321.616)
MUTUOS	1.441.447	CREDORES - RECUPERAÇÃO JUDICIAL CP	(4.206.048)
INVESTIMENTOS	0	PASSIVO NAO CIRCULANTE	(64.634.830)
OUTROS CREDITOS	42.187.283	FORNECEDORES A PAGAR LP	0
CONSORCIOS	218.254	EMPRESTIMOS E FINANCIAMENTOS	(60.681)
NAO CIRCULANTE	105.347.264	IMPOSTOS PARCELADOS	(3.969.123)
INVESTIMENTOS	300.000	CREDORES - RECUPERAÇÃO JUDICIAL LP	(60.605.025)
IMOBILIZADO	8.742.469	OUTROS DEBITOS	0
INTANGIVEL	37.115.525	PATRIMONIO LIQUIDO	(123.125.032)
OUTROS CREDITOS	57.402.953	CAPITAL SOCIAL	(19.532.689)
ATIVO COMPENSADO	0	RESERVAS DE CAPITAL	(56.174.427)
DIFERIDO	1.786.316	RESERVA DE LUCROS	(47.417.917)


 Ricardo Merlos
 Sócio administrador
 CPF 175.406.088-97


 Camila Nunes
 Contadora
 CRC 1SP289956/O-4

PROVAC TERCEIRIZAÇÃO DE MÃO DE OBRA LTDA**DEMONSTRAÇÃO DO RESULTADO DO EXERCÍCIO - BASE 31/08/2023**

(Em R\$)	SALDO ANT	MOV. MÊS	SALDO ATUAL
RECEITAS DE PRODUTOS E SERVIÇOS	(173.821.140)	(25.136.303)	(198.957.443)
(-) DEDUÇÕES DAS RECEITAS	24.137.535	3.540.486	27.678.021
(=) RECEITA OPERACIONAL LIQUIDA	(149.683.605)	(21.595.817)	(171.279.422)
(-) CUSTO PRODUTOS SERVIÇOS VENDID	149.179.579	21.388.116	170.567.695
(=) LUCRO BRUTO	(504.026)	(207.701)	(711.727)
(-) DESPESAS GERAIS E ADMINISTRATIVA	10.977.176	2.239.268	13.216.445
OUTRAS RECEITAS OPERACIONAIS	(12.754.410)	(2.584.189)	(15.338.599)
(-) OUTRAS DESPESAS OPERACIONAIS	0	0	0
OUTRAS RECEITAS NÃO OPERACIONAIS	0	0	0
(-) OUTRAS DESPESAS NAO OPERACIONA/	454.514	0	454.514
(=) LUCRO OPERACIONAL	(1.826.745)	(552.622)	(2.379.367)
RECEITAS FINANCEIRAS	(392.826)	(60.389)	(453.215)
(-) DESPESAS FINANCEIRAS	2.856.292	3.715.514	6.571.806
(=) LUCRO (PREJ.) ANTES IRPJ E CSLL	636.720	3.102.503	3.739.224
(-) IRPJ E CSLL	0	0	0
IRPJ/CSLL DIFERIDOS	0	0	0
(-) DEPRECIAÇÃO	1.069.251	152.963	1.222.214
(-) DESPESAS NÃO DEDUTIVEIS	451.823	27.936	479.758
LUCRO (PREJUÍZO) LIQUIDO	2.157.794	3.283.402	5.441.196



Ricardo Merlos
Sócio administrador
CPF 175.406.088-97



Camila Nunes
Contadora
CRC 1SP289956/O-4

PRO TEMPORE MULTISSERVICOS LTDA

BALANÇO PATRIMONIAL - BASE 31/08/2023

Ativo (Em R\$)	31/08/2023	Passivo + Patrimonio Liquido (Em R\$)	31/08/2023
ATIVO	202.622	PASSIVO	(348.810)
ATIVO CIRCULANTE	202.622	PASSIVO CIRCULANTE	(113.291)
CAIXA E EQUIVALENTES DE CAIXA	2.721	FORNECEDORES	(20.982)
APLICACOES FINANCEIRAS	0	EMPRESTIMOS E FINANCIAMENTOS	0
CLIENTES	38.636	OBRIGACOES SOCIAIS E FISCAIS	(20.230)
IMPOSTOS A RECUPERAR	147.736	PROVISOES	(6.554)
ADIANTAMENTOS	13.527	OBRIGACOES TRIBUTARIAS	(7.741)
		OUTROS DEBITOS	(38.369)
		CREDORES - RECUPERAÇÃO JUDICIAL	(19.414)
		PASSIVO NAO CIRCULANTE	0
		PATRIMONIO LIQUIDO	(235.519)
		CAPITAL SOCIAL	(150.000)
		RESERVAS DE CAPITAL	0
		RESERVA DE LUCROS	30.481
		PASSIVO COMPENSADO	(116.000)



Patricia Adriana Sponton Henriques
Sócio administrador
CPF 260.266.038-19



Camila Nunes
Contadora
CRC 1SP289956/O-4

PRO TEMPORE MULTISSERVICOS LTDA**DEMONSTRAÇÃO DO RESULTADO DO EXERCÍCIO - BASE 31/08/2023**

(Em R\$)	SALDO ANTERIOR	MOV. MÊS	SALDO ATUAL
RECEITAS DE PRODUTOS E SERVIÇOS	(47.199)	(10.745)	(57.944)
(-) DEDUÇÕES DAS RECEITAS	6.726	1.531	8.257
(=) RECEITA OPERACIONAL LIQUIDA	(40.473)	(9.214)	(49.687)
(-) CUSTO PRODUTOS SERVIÇOS VENDIDOS	44.946	6.857	51.804
(=) LUCRO BRUTO	4.474	(2.357)	2.117
(-) DESPESAS GERAIS E ADMINISTRATIVAS	118.258	17.162	135.420
OUTRAS RECEITAS OPERACIONAIS	0	0	0
(-) OUTRAS DESPESAS OPERACIONAIS	0	0	0
OUTRAS RECEITAS NÃO OPERACIONAIS	0	0	0
(-) OUTRAS DESPESAS NAO OPERACIONAIS	0	0	0
(=) LUCRO OPERACIONAL	122.732	14.806	137.537
RECEITAS FINANCEIRAS	(0)	(0)	(0)
(-) DESPESAS FINANCEIRAS	6.650	2.000	8.651
(=) LUCRO (PREJ.) ANTES IRPJ E CSLL	129.382	16.806	146.188
(-) IRPJ E CSLL	0	0	0
IRPJ/CSLL DIFERIDOS	0	0	0
(-) DEPRECIAÇÃO	0	0	0
(-) DESPESAS NÃO DEDUTIVEIS	0	0	0
LUCRO (PREJUIZO) LIQUIDO	129.382	16.806	146.188


 Patrícia Adriana Sponton Henriques
 Sócio administrador
 CPF 260.266.038-19


 Camila Nunes
 Contadora
 CRC 1SP289956/O-4