



**EXCELENTÍSSIMO SENHOR DOUTOR JUIZ DE DIREITO DA E. 3ª  
VARA CÍVEL DA COMARCA DE AMERICANA – ESTADO DE SÃO  
PAULO**

**Processo sob nº 1006220-42.2020.8.26.0019**

**Recuperação Judicial**

**R4C – ADMINISTRAÇÃO JUDICIAL LTDA.**, regularmente nomeada Administradora Judicial, nos autos do pedido de **RECUPERAÇÃO JUDICIAL** em epígrafe, ajuizado por **EIXO RESTAURANTES LTDA – EM RECUPERAÇÃO JUDICIAL** vem, respeitosamente, à presença de Vossa Excelência, expor e requerer o quanto segue:

Em conformidade com o quanto determina o artigo 22, inciso II, alínea “c” da Lei nº 11.101/05, vem esta Administradora Judicial juntar aos autos o **Relatório Mensal de Atividades** (RMA) da Recuperanda relativo aos meses de novembro e dezembro de 2021, bem como demais documentos contábeis atinentes ao mesmo período.



Cumpre informar que o **Relatório Mensal de Atividades** está de acordo com o Comunicado nº 786/2020 e nele constam as informações a respeito do impacto que à Recuperanda vem sofrendo devido a pandemia do Covid-19.

Termos em que pede deferimento.

Campinas, 24 de fevereiro de 2022.

**R4C – ADMINISTRAÇÃO JUDICIAL LTDA**

*Maurício Dellova de Campos*

*OAB/SP nº 183.917*

*Arthur Fonseca Cesarini*

*OAB/SP nº 345.711*

*Felipe Rodrigues Medeiros*

*Estagiário de Direito*



ADMINISTRAÇÃO  
JUDICIAL

---

## Relatório Mensal de Atividades

---

*Eixo Restaurantes Ltda.*

---

**Dezembro/2021**

---



## Sumário

<b>1. INTRODUÇÃO .....</b>	<b>5</b>
<b>2. DO CENÁRIO ECONÔMICO E DA SITUAÇÃO DA EMPRESA.....</b>	<b>6</b>
2.1. ASPECTOS CONJUNTURAIS E CONTEXTO SETORIAL.....	6
2.2. SITUAÇÃO DA RECUPERANDA.....	11
<b>3. VISÃO GERAL DA RECUPERANDA .....</b>	<b>12</b>
3.1. DA EMPRESA.....	12
3.2. DO SEGMENTO DE ATUAÇÃO .....	13
3.3. DA COMPOSIÇÃO SOCIETÁRIA.....	14
3.4. DA ESTRUTURA ORGANIZACIONAL.....	14
<b>4. INFORMAÇÕES ECONÔMICAS E CONTÁBEIS .....</b>	<b>15</b>
4.1. BALANÇO PATRIMONIAL .....	16
4.1.1. <i>Disponível</i> .....	16
4.1.2. <i>Contas a Receber</i> .....	17
4.1.3. <i>Estoques</i> .....	17
4.1.4. <i>Investimentos</i> .....	18
4.1.5. <i>Imobilizado</i> .....	19
4.1.6. <i>Fornecedores</i> .....	24
4.1.7. <i>Empréstimos e Financiamentos</i> .....	25
4.1.8. <i>Obrigações Sociais e Trabalhistas</i> .....	28
4.1.9. <i>Passivo Tributário</i> .....	29
4.2. DEMONSTRAÇÃO DO RESULTADO DO EXERCÍCIO .....	30
4.2.1. <i>Faturamento e Deduções de Vendas</i> .....	30
4.2.2. <i>Receita Líquida e Custo de Vendas</i> .....	31
4.2.3. <i>Margem de Contribuição e Despesas Operacionais</i> .....	32
4.2.4. <i>Resultado Operacional</i> .....	33
4.2.5. <i>Resultado Financeiro</i> .....	34
4.2.6. <i>Resultado Não Operacional</i> .....	35
4.2.7. <i>Resultado Líquido</i> .....	35
4.3. ÍNDICES E INDICADORES .....	36
4.3.1. <i>Liquidez Corrente</i> .....	36
4.3.2. <i>Liquidez Geral</i> .....	37



4.3.3.	<i>Endividamento</i> .....	38
4.3.4.	<i>Participação do Custo de Vendas</i> .....	39
4.3.5.	<i>Resultado da operação</i> .....	39
4.3.6.	<i>Retorno Líquido</i> .....	40
<b>5.</b>	<b>PASSIVO CONCURSAL</b> .....	<b>41</b>
<b>6.</b>	<b>ANÁLISE E CONSIDERAÇÕES FINAIS</b> .....	<b>42</b>
<b>7.</b>	<b>ACOMPANHAMENTO PROCESSUAL</b> .....	<b>42</b>
<b>8.</b>	<b>ANEXOS</b> .....	<b>43</b>



## Glossário

<b>Eixo</b>	Eixo Restaurantes Ltda.
<b>DRE</b>	Demonstrativo de Resultado do Exercício
<b>BP</b>	Balanço Patrimonial
<b>DFC</b>	Demonstração de Fluxo de Caixa
<b>Receita Bruta ou Faturamento</b>	Todas as receitas operacionais auferidas pela empresa em um determinado período, incluindo impostos, comissões, etc.
<b>Receita Líquida</b>	Se trata do faturamento ou receita bruta depois de deduzidos os impostos, devoluções e comissões, sendo esta última de acordo com a política da empresa.
<b>Custo de Vendas</b>	São os gastos diretamente ligados a produção, como matéria-prima, materiais auxiliares e mão-de-obra direta.
<b>Margem de Contribuição</b>	Por margem de contribuição entende-se o valor que a operação da empresa gera após deduzir os impostos e os custos de vendas. Esse valor deve ser suficiente para cobrir as despesas da empresa e gerar retorno aos sócios.
<b>EBITDA</b>	O EBITDA ( <i>Earnings before interests, taxes, depreciation and amortizations</i> ) – resultado antes dos juros, impostos, depreciação e amortizações – representa a geração operacional de caixa da empresa, isto é, o quanto a empresa consegue gerar de recursos apenas em suas atividades operacionais e, por isso, também é chamado de resultado operacional.
<b>Resultado Financeiro</b>	É a diferença entre as despesas financeiras da empresa, que podem ser provenientes de juros pagos sobre empréstimos, descontos de duplicatas, variação cambial, entre outras operações; e ganhos obtidos no mercado financeiro. Não é um resultado ligado diretamente a operação executada pela empresa.
<b>Resultado Não Operacional</b>	É a diferença entre ganhos e despesas referentes a fatos não ligados a operação da empresa, como alugueis, venda de um imóvel ou ativo imobilizado.
<b>Resultado Líquido</b>	Se trata de resultado final da empresa, depois de contabilizado todos os fatores ocorridos no exercício.

## Eixo Restaurantes Ltda.

### 1. Introdução

O presente relatório foi elaborado com o objetivo primordial de demonstrar – nos termos da Lei nº 11.101/2005 – Lei de Recuperação de Empresas e Falência – as bases financeiras, operacionais e estratégicas em direção à desejada superação da sua crise, de forma a resguardar e maximizar sua função social, seja como entidade geradora de bens e recursos, seja como provedora de empregos e tributos resguardando também os interesses da comunidade de credores.

Neste sentido, a presente análise sumária sintetiza, observa e relata a capacidade financeira da empresa a partir de informações disponibilizadas exclusivamente pela recuperanda, não sendo neste momento factíveis de verificação por esta Perita. Confiamos, portanto, na qualidade, completude, rigorosidade e precisão de tais informações<sup>1</sup>.

Cabe ressaltar ainda que o relatório leva em consideração outras variáveis de cunho não apenas micro, mas também macroeconômico.

Com base nos dados que aqui serão apresentados, verificaremos ou não a capacidade da empresa, no presente momento e contexto, de honrar suas responsabilidades,

---

<sup>1</sup> Tendo em vista a presunção de boa-fé e correção por parte da recuperanda, especialmente por tratar-se de ato que é processado em juízo, submetido, portanto, ao ministério do Poder Judiciário, eis que os relatórios mensais são elaborados por esta Administradora Judicial a partir de informações fornecidas pela Recuperanda, de modo que esta deve estar ciente de que tem exclusiva responsabilidade pela higidez, correção técnica e veracidade da documentação disponibilizada. Assim, esta auxiliar do juízo não hesitará em adotar as medidas cabíveis caso constatare qualquer indício de fraude na concepção da documentação que serve de base à elaboração dos relatórios mensais.

tendo em vista o processo de Recuperação Judicial, em especial em face de seus credores.

O atual relatório retrata exclusivamente as informações disponibilizadas, pelas recuperandas, entre os meses de janeiro/2021 a dezembro/2021.

## **2. Do cenário econômico e da situação da empresa**

O objetivo desse tópico é abordar as principais informações sobre a economia, suas projeções, bem como a situação setorial específica da recuperanda visando assim uma melhor compreensão.

Na sequência apresentaremos um resumo da situação da recuperanda<sup>2</sup>.

### ***2.1. Aspectos conjunturais e contexto setorial***

A atividade empresarial<sup>3</sup> é organizada para a produção, circulação de bens ou de serviços e, como atividade econômica está sujeita a diversos riscos – internos e externos – que podem levar uma empresa a situação de crise econômico-financeira.

Neste sentido, além da análise econômico-financeira baseada nas demonstrações contábeis disponibilizadas pela recuperandas, importa trazer à evidência uma breve análise da conjuntura econômica, bem como, da atual situação do setor desenvolvido.

---

<sup>2</sup> Detalhado pela própria recuperanda.

<sup>3</sup> Negrão, Ricardo. Direito empresarial: estudo unificado. 5 ed. rev. – São Paulo, 2014.

É de conhecimento que, assim como no resto do mundo, com maior rigor a economia brasileira tem sofrido negativamente com o impacto do Covid-19, o qual tem-se refletido nas expectativas para a inflação futura e baixo crescimento do país.

Segundo o relatório Focus do Banco Central divulgado na data de 21/02/2022 estima-se que o PIB brasileiro crescerá 0,30% neste ano. Para o mercado financeiro a previsão para 2023 foi de 1,50% - manteve-se a mesma apresentada na semana passada.

A previsão para o câmbio<sup>4</sup> é de R\$ 5,50/US\$. Para o ano de 2023, os investidores estimam que o câmbio fique em R\$ 5,36/US\$ – informação também relevante, haja vista que várias empresas estão sujeitas à sua variação, afetando assim o seu resultado.

Outra informação importante para àquelas que exportam seus produtos ao resto do mundo, diz respeito a Balança Comercial. A expectativa de superávit para 2022 é de US\$ 63,53 bilhões. Em relação ao ano de 2023, a expectativa – também de superávit – foi de US\$ 52,80 bilhões nessa semana.

Em relação a taxa básica de juros (Selic), a mediana das projeções para 2022 é de 12,25% ao ano e de 8,00% ao ano no final de 2023, segundo especialistas.

A meta de inflação<sup>5</sup> estabelecida pelo Conselho Monetário Nacional (CMN) para 2022 é de 3,5%.

---

<sup>4</sup> Objetivando maior precisão nas projeções realizadas, o BC anunciou em janeiro/2021 que a projeção anual da moeda norte-americana passou a ser calculada a partir da média para a taxa no mês de dezembro e não mais no valor projetado para o último dia útil de cada ano.

<sup>5</sup> Há uma tolerância de 1,5 percentual, portanto, podendo ir de 2,00% até 5,00%.

De acordo com as projeções do mercado, o Índice Nacional de Preços ao Consumidor Amplo (IPCA) em 2022 passou de 5,50% para 5,56%, portanto, acima do teto da meta estipulado pelo CMN. Para 2023, a projeção manteve-se em 3,50%.

Setorialmente, verifica-se diferentes impactos – dado a especificidade de cada um dos setores.

Tendo em vista as medidas restritivas aplicadas junto à população, as quais incluíram o fechamento do comércio, orientações de trabalho à distância, diminuição da circulação das pessoas – muitas empresas tiveram suas atividades reduzidas ou até mesmo paralisadas.

Neste sentido, diferentemente de outras demandas por prestação de serviços, a indústria de alimentos e bebidas apresentou crescimento de 12,8% no faturamento referente a 2020, atingindo R\$ 789,2 bilhões<sup>6</sup> o qual considera exportações e venda para o mercado interno.

Segundo a Associação Brasileira da Indústria de Alimentos (ABIA), esse resultado representa 10,5% do PIB nacional. Para João Dornellas, presidente da ABIA, o setor de alimentos e bebidas se consolida como o mais forte da economia brasileira.

Ainda de acordo com o levantamento da ABIA, o setor cresceu 184,2% no primeiro trimestre de 2021<sup>7</sup>. A pesquisa aponta que, antes do isolamento, as vendas da indústria para o setor representavam 33% do total das vendas da indústria de alimentos – a qual correspondia a 24,4% no ano passado – demonstrando assim a mudança entre o varejo e os serviços de comida com a pandemia.

---

<sup>6</sup> Os alimentos respondem por R\$ 648 bilhões, enquanto o setor de bebidas por R\$ 141,1 bilhões.

<sup>7</sup> As vendas para o varejo apresentaram crescimento de 134,4% no mesmo período.

Como explica Dornellas:

*É importante observar que a pandemia acelerou o processo tecnológico do setor. Além do delivery, tendências apontadas em 2018 e 2019 foram aceleradas e se transformaram em realidade em 2020, como o take away, quando você faz o pedido e retira a refeição no local, e o grab and go, onde o consumidor vai ao estabelecimento, escolhe o seu lanche, bebida ou refeição que já está preparado e embalado, compra e vai embora*

Entre janeiro e maio desse ano, as vendas reais do setor (mercado interno e externo) registraram aumento de 2,1%, enquanto a produção física (base volume) apresentou aumento de 2,5% quando comparadas ao mesmo período do ano passado. Especificamente em relação a indústria de alimentos, vale observar que essa manteve-se relativamente estável – com alta de 0,5% no mesmo período. Segundo Dornellas:

*Este desempenho foi influenciado pela lenta retomada das vendas do canal food service (alimentação fora de casa), diante das restrições à circulação de pessoas e aos horários de funcionamento dos estabelecimentos e uma acomodação nas vendas do varejo alimentar.*

Avaliando o primeiro semestre de 2021 verifica-se que a indústria de alimentos se manteve estável em relação as vendas internas, registrando aumento de 0,2%, cujo faturamento no período foi de R\$ 308 bilhões. Segundo a ABIA, o aumento nos preços das principais *commodities* agrícolas, bem como a restrição da oferta de material para embalagens de metal e plástico ainda pressionam os custos e o setor.

Segundo a Pesquisa Nacional da Cesta Básica de Alimentos, realizada pelo DIEESE (Departamento Intersindical da Cesta Básica de Alimentos), no primeiro semestre

desse ano, o custo médio da cesta básica de alimentos<sup>8</sup> cresceu em todas as capitais quando comparado ao mesmo período do ano anterior, apresentando aumentos que variaram de 1,24% (Fortaleza) a 14,47% (Curitiba).

No mês de julho/2021 e, de acordo com o IBGE (Instituto Brasileiro de Geografia e Estatística), a indústria de alimentos foi afetada pela queda no poder de consumo e renda, apresentando patamar 7,4% inferior ao período pré-pandemia e 2,3% abaixo de dezembro de 2020.

A indústria de alimentos segue impactada pelos custos de produção mais caros, menor poder de compra das famílias e falta de matéria-prima. No mês de setembro, segundo André Macedo, gerente da pesquisa:

*Podemos observar sinais negativos em segmentos importantes no setor de alimentos, como a parte relacionada ao açúcar, por causa das condições climáticas adversas que prejudicaram a cana-de-açúcar. Outro setor com comportamento negativo foi o das carnes bovinas, explicado pela suspensão das exportações desse produto para a China no início de setembro, por conta do 'mal da vaca louca'. Isso impactou negativamente o setor de alimentos.*

No mês de outubro/2021, segundo o levantamento do índice Abrasmercado<sup>9</sup>, o gasto com produtos alimentícios, de higiene pessoal e doméstica registrou aumento de 2,2%, sendo os grandes vilões da alta do preço o tomate (28,77%), a batata (24,05%), o frango congelado (6,33%), o café torrado e moído (6,11%) e o açúcar (4,79%).

---

<sup>8</sup> A cesta básica mais cara no mês de junho foi a de Florianópolis: R\$ 645,38.

<sup>9</sup> Medição realizada com uma cesta de 35 produtos de consumo representativo como: alimentos, higiene, beleza e limpeza doméstica.

Segundo a Pesquisa Industrial Mensal divulgada pelo IBGE, a indústria de alimentos apresentou queda de 4,2% entre os meses de setembro e outubro/2021 provocada por perdas na produção de 19 das 26 atividades pesquisadas.

De acordo com a Associação Brasileira da Indústria de Alimentos (ABIA), o setor de *food service* deve fechar o ano de 2021 com 27% de participação nas vendas totais da indústria de alimentos de alimentos no mercado interno.

Para 2022, o setor segue cauteloso devido ao aumento na inflação e taxa de juros, mas ainda com perspectiva positiva para os próximos meses.

## ***2.2. Situação da recuperanda***

Em seu relatório operacional, a recuperanda apresenta um panorama a respeito da atividade operacional. Nesse sentido e, segundo a recuperanda:

*A Empresa atua no fornecimento de refeições para governos municipais, autarquias e merenda escolar. Seu faturamento está concentrado na produção e entrega de alimentos com a venda de insumos e fornecimento de mão de obra para preparação, conforme distribuição abaixo. O fornecimento de Merenda Escolar retornou na 1º semana de março, porém a partir da 2º semana as aulas foram suspensas devido a Pandemia e entrada da Fase Roxa na Região.*

*As aulas retomaram dia 19/04/2021 com 35% de presença.*

*Foram encerradas as seguintes unidades – Prefeitura de Nova Odessa – fornecimento de refeição aos servidores, Hospital de Nova Odessa e Hospital do Município de Paulínia.*

*A Merenda Escolar de Santa Gertrudes retomou com aumento no faturamento em relação ao mês anterior de 12,88%, o Butantã teve um aumento real de 8% conforme esperado.*

*Retomada para 2022 com 100% de presença da Merenda escolar.*

### 3. Visão geral da Recuperanda

Neste ponto, será apresentada a composição societária da empresa, assim como, eventuais alterações no que diz respeito às participações societárias. Não menos importante, também relacionaremos os estabelecimentos e filiais (quando houver), com breve descritivo da atividade desenvolvida em cada um, quando segmentada ou diferenciada.

#### 3.1. Da empresa

Conforme consulta a JUCESP, a Eixo possui as seguintes filiais:

Nr. Filial	NIRE	Cidade	UF	CNPJ	Inscrição Estadual	Status IE	Operação
2	42901108248	São Cristóvão do Sul	SC	01.827.489/0007-28	257859853	Suspensão	Não
3	32900517464	Cariacica	ES	01.827.489/0011-04	083.253.58-0	Habilitado	Não
6	35903508833	Peruibe	SP	01.827.489/0003-02	524.107.495.112	Baixado	Não
11	42999139783	Blumenau	SC	01.827.489/0009-90	258125209	Suspensão	Não
14	35905164601	Hortolândia	SP	01.827.489/0012-95	748.249.609.112	Ativo	Não
15	35905460927	Araçariçuama	SP	01.827.489/0013-76	734.025.270.115	Ativo	Sim
16	35905460935	São Paulo	SP	01.827.489/0014-57	123.357.713.118	Ativo	Sim
17	35905461087	Paulínia	SP	01.827.489/0015-38	513.133.773.118	Ativo	Sim

As filiais de Criciúma/SC, Uberlândia/MG e Americana/SP foram encerradas.



Segue abaixo a reprodução da recuperanda referente a lista contendo a matriz e suas filiais.

EIXO RESTAURANTES LTDA									
dez/21									
ITEM	CIDADE/UF	STATUS		CNPJ (Matriz)	Inscrição	Endereço	CEP	ORGÃOS	Status
MATRIZ	Americana/SP	Ativa	Operando	01.827.489	Estadual				
	Americana/SP	Ativa	Operando	0001-32	165.169.933.117	Rua São Camilo nº 11- Cariobinha - Americana SP	13472-401	PREFEITURA MUNICIPAL DE AMERICANA	Operando
1	Americana/SP	Encerrada	Inativa	0004-85	165.372.998.111	Rua São Camilo, 11 -São Vito Americana -SP	13.472-401		Encerrada 38ª Alteração Contratual
2	Peruibe/SP	Inativa	Inativa	0003-02	524.107.495.112	Av. João Abel, 258 Peruibe -SP	11.750-000	PREFEITURA MUNICIPAL DE PERUIBE	Valores Represados a Receber
3	São Cristóvão do Sul/SC	Ativa	Inativa	0007-28	27.785.985-3	Av. Lions, 130 – Qd. 52 – Lote 113 -São Cristóvão do Sul -SC.	89.533-000	FUNDO PENITENCIARIO DO ESTADO DE SANTA CATARINA	Valores Represados a Receber
4	Criciúma/SC	Encerrada	Inativa	0008-09	25.798.865-3	Rua Hortênsia Alta de Souza Medeiros, 65 - Santa Augusta - Criciúma SC	88.805.208	FUNDO PENITENCIARIO DO ESTADO DE SANTA CATARINA	Encerrada 38ª Alteração Contratual
5	Blumenau/SC	Ativa	Inativa	0009-90	25.812.520-9	Rua Silvano Cândido da Silva Sênior, 4333 – Ponta Aguda- Blumenau SC.	89.050-287	FUNDO PENITENCIARIO DO ESTADO DE SANTA CATARINA	Valores Represados a Receber
6	Uberlândia/MG	Encerrada	Inativa	0010-23	002914679.00-47	Av Afonso Pena, 1970 – Sala 201 – N.Sra. Aparecida- Uberlândia -MG	38.400-708	SECRETARIA DE ESTADO DE JUSTICA E SEGURANCA PUBLICA - SEIUSP	Encerrada 38ª Alteração Contratual
7	Cariacica/ES	Ativa	Inativa	0011-04	083.253.58-0	Rod. Governador José Henrique Sette,375 – Alto Lage- Cariacica/ES	29.151-055	SECRETARIA DE ESTADO DA JUSTICA (ESPÍRITO SANTO)	Valores Represados a Receber
8	Hortolândia/SP	Ativa	Inativa	0012-95	748.249.609.112	Ruas das Castanheiras, 200 - Celog/Bandeirantes- Jd São Pedro-Hortolândia	13.187-065	MUNICIPIO DE HORTOLANDIA -SP	Valores Represados a Receber
9	Araçaguama/SP	Ativa	Operando	0013-76	734.025.270.115	Estrada Campista, S/N - Fazenda São Joaquim - Rod.Castelo Branco, Km 43,5 Araçaguama - SP	18.147-000	FUNDAÇÃO BUTANTÁ	Operando
10	São Paulo/SP	Ativa	Operando	0014-57	123.357.713.118	Rua Dr. Vital Brasil, 1500 - Butantã -São Paulo - SP	05.503-000	FUNDAÇÃO BUTANTÁ	Operando
11	Paulínia/SP	Ativa	Inativa	0015-38	513.133.733.118	Rua Antonio Baptista Piva, 120 - V.José Paulino Nogueira- Paulínia SP	13.140-424	PAULÍNIA	Valores Represados a Receber
	Itanhém/SP	Encerrada	Inativa					PREFEITURA MUNICIPAL DE ITANHAEM	

### 3.2. Do segmento de atuação

Informações	Eixo Restaurantes
Tipo de Estabelecimento	Matriz
Nire	35214509094
Razão Social	Eixo Restaurantes Ltda.
Nome Fantasia	Vivo Sabor Alimentação
Data de Abertura	15/05/1997
CNPJ	01.827.489/0001-32
Inscrição Estadual	165.169.933.117
Endereço	RUA SAO CAMILO, 11
Complemento	-
Bairro	CARIOBINHA
Cidade	Americana
Estado	SP
CEP	13472-401
Natureza Jurídica	206-2 - Sociedade Empresária Limitada
CNAE Principal	56.20-1-01 - Fornecimento de alimentos preparados preponderantemente para empresas



<b>CNAE Secundários</b>	56.11-2-01 - Restaurantes e similares
	56.20-1-02 - Serviços de alimentação para eventos e recepções - bufê
	56.20-1-03 - Cantinas - serviços de alimentação privativos
	82.30-0-01 - Serviços de organização de feiras, congressos, exposições e festas (Dispensada *)
	10.96-1-00 - Fabricação de alimentos e pratos prontos (Dispensada *)
	10.91-1-01 - Fabricação de produtos de panificação industrial
	46.39-7-02 - Comércio atacadista de produtos alimentícios em geral, com atividade de fracionamento e acondicionamento associada
	78.30-2-00 - Fornecimento e gestão de recursos humanos para terceiros
	81.21-4-00 - Limpeza em prédios e em domicílios
	49.30-2-02 - Transporte rodoviário de carga, exceto produtos perigosos e mudanças, intermunicipal, interestadual e internacional
68.10-2-02 - Aluguel de imóveis próprios (Dispensada *)	
68.10-2-01 - Compra e venda de imóveis próprios (Dispensada *)	
55.90-6-03 - Pensões (alojamento) (Dispensada *)	
<b>Capital Social (R\$)</b>	<b>10.000.000,00</b>

### 3.3. Da composição societária

Eixo Restaurantes		
Sócios	Capital	Percentual
Alexandre Brochi CPF: 171.645.268-69	7.500.000	75,0000%
Amélia Moreira Brochi CPF: 258.312.018-21	2.500.000	25,0000%
<b>Total</b>	<b>10.000.000</b>	<b>100,0000%</b>

### 3.4. Da estrutura organizacional

A recuperanda possui a seguinte estrutura organizacional:



Unidade de Negócio	jan/ 21	fev/ 21	mar/ 21	abr/ 21	mai/ 21	jun/ 21	jul/ 21	ago/ 21	set/ 21	out/ 21	nov/ 21	dez/ 21
Centro De Geriatria De Paulínia	3	3	3	0	0	0	0	0	0	0	0	0
Comercial Público	0	0	0	0	0	0	0	0	0	0	0	0
Compras	3	3	2	2	2	2	1	2	2	2	2	2
Contabilidade	4	3	2	2	2	2	2	3	2	2	2	2
Cozinha Central Es	2	2	2	2	2	2	2	2	2	2	2	2
Cozinha Paulínia	15	15	15	14	14	14	14	15	14	0	0	0
Depto Pessoal	2	2	2	2	2	1	1	1	0	0	0	0
Eixo Restaurantes Ltda. - Peruíbe	2	2	2	2	2	2	2	2	2	2	2	2
Fazenda Butantan	4	3	3	3	3	3	4	3	3	4	3	4
Financeiro	5	5	4	4	2	1	1	0	0	0	0	0
Fundação Butantan	34	36	36	36	34	36	35	38	40	39	37	37
Hospital De Paulínia	29	29	28	0	0	0	0	0	0	0	0	0
Hospital Municipal De Nova Odessa	10	10	10	0	0	0	0	0	0	0	0	0
Merenda Pref. Municipal Sta Gertrudes	29	30	30	21	22	22	21	27	27	27	35	30
Município De Paulínia	4	4	4	3	3	3	3	3	3	0	0	0
Pcp	1	0	0	0	0	0	0	0	0	0	0	0
Prefeitura Municipal De Nova Odessa	7	8	8	0	0	0	0	0	0	0	0	0
Qualidade	1	1	1	1	1	1	1	1	1	1	1	1
Recursos Humanos	1	1	1	1	2	2	2	1	1	1	1	1
Socios	3	3	3	3	2	2	2	2	2	2	2	2
Supervisão	2	2	2	2	2	2	2	2	1	1	0	0
Ti	2	2	1	1	0	0	0	0	0	0	0	0
Unidades Encerradas	11	10	9	10	10	10	10	10	10	10	10	9
<b>Total</b>	<b>174</b>	<b>174</b>	<b>168</b>	<b>109</b>	<b>105</b>	<b>105</b>	<b>103</b>	<b>112</b>	<b>110</b>	<b>93</b>	<b>97</b>	<b>92</b>

No mês de novembro/2021 houve aumento de quatro postos de trabalho, enquanto no mês de dezembro/2021 esse apresentou diminuição de cinco postos de trabalho, encerrado o período com 92 funcionários em sua folha de pagamento – conforme a tabela acima.

#### 4. Informações Econômicas e Contábeis

De acordo com o IBRACON (NPC 27):

*[...] as demonstrações contábeis são uma representação monetária estruturada da posição patrimonial e financeira em determinada*



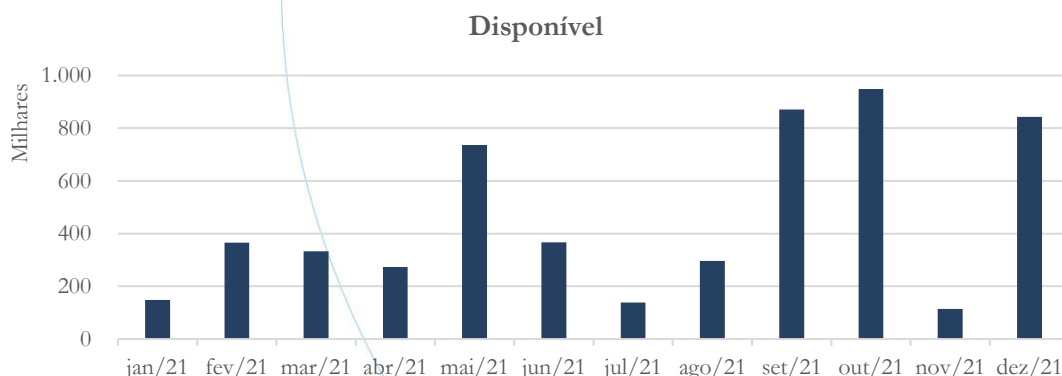
*data e das transações realizadas por uma entidade no período findo nessa data. O objetivo das demonstrações contábeis de uso geral é fornecer informações sobre a posição patrimonial e financeira, o resultado e o fluxo financeiro de uma entidade, que são úteis para uma ampla variedade de usuários na tomada de decisões. As demonstrações contábeis também mostram os resultados do gerenciamento, pela Administração, dos recursos que lhe são confiados.*

#### 4.1. Balanço Patrimonial

O Balanço Patrimonial, como demonstração contábil, tem por objetivo evidenciar de forma qualitativa e quantitativamente – em uma determinada data – a posição patrimonial e financeira da empresa.

##### 4.1.1. Disponível<sup>10</sup>

Gráfico 1



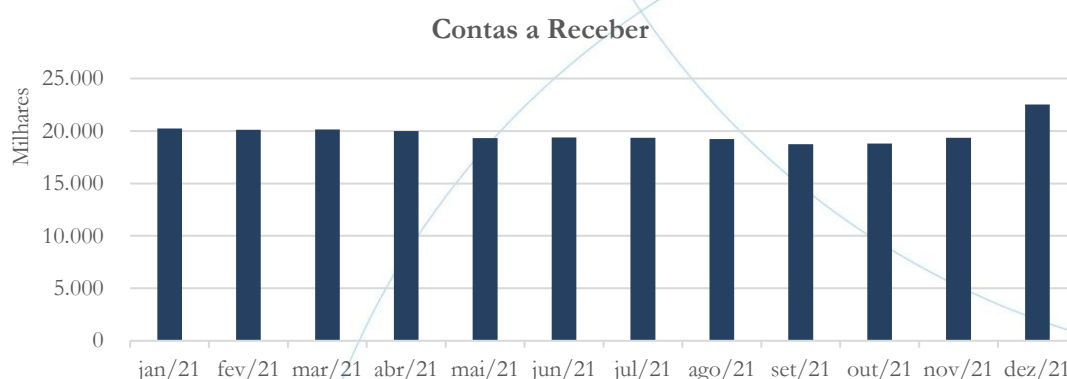
<sup>10</sup> A conta disponível das recuperandas é composta pelas linhas: caixa, bancos e aplicações



A conta disponível passou de R\$ 113.838 no mês de novembro/2021 para R\$ 843.226 em dezembro/2021.

#### 4.1.2. Contas a Receber

Gráfico 2



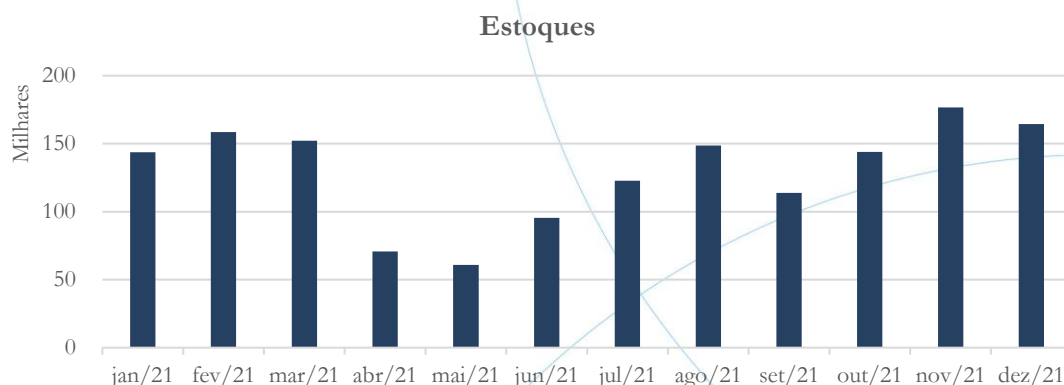
O contas a receber apresentou aumento de 2,96% entre os meses de outubro/2021 e novembro/2021, enquanto no mês de dezembro/2021 esse foi 16,40%.

A tabela abaixo apresenta os principais clientes a receber referente ao mês dezembro/2021:

CLIENTES	dez/21
PREFEITURA MUNICIPAL DE HORTOLANDIA	11.571.801,61
PREFEITURA MUNICIPAL DE ITANHAEM	4.268.272,72
SECRETARIA DE ESTADO DA JUSTICA	3.690.905,18
CLIENTES DIVERSOS	1.525.879,65
FUNDO PENITENCIARIO DO EST. DE STA.	1.240.054,25

#### 4.1.3. Estoques

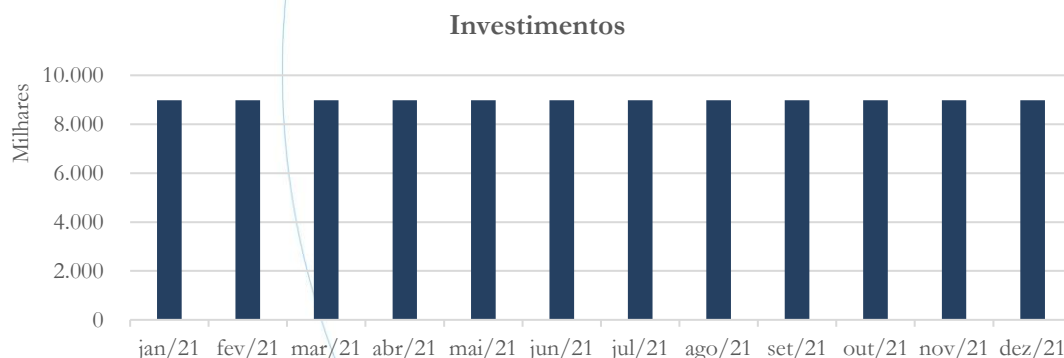
Gráfico 3



O saldo da conta estoques apresentou aumento de 22,66% no mês de novembro/2021, quando comparado ao mês anterior, registrando posterior diminuição de 6,91% em dezembro/2021.

#### 4.1.4. Investimentos

Gráfico 4



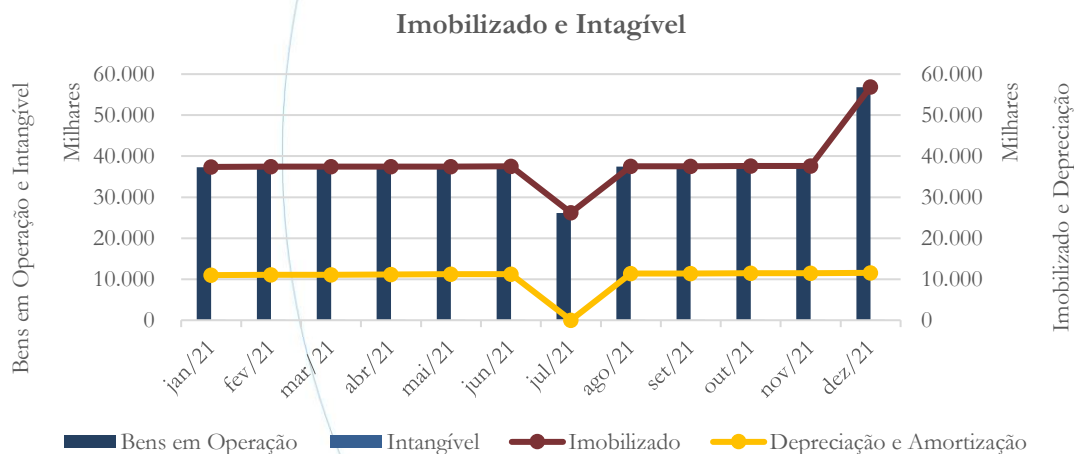
Conforme o gráficos acima, a conta investimentos<sup>11</sup> manteve-se estável ao longo do período em análise.

#### 4.1.5. Imobilizado<sup>12</sup>

A lei 11.101/05 – que regula a recuperação judicial, a extrajudicial e a falência do empresário e da sociedade empresária – em seu art. 66, aponta que:

*Após a distribuição do pedido de recuperação judicial, o devedor não poderá alienar ou onerar bens ou direitos de seu ativo permanente, salvo evidente utilidade reconhecida pelo juiz, depois de ouvido o Comitê, com exceção daqueles previamente relacionados no plano de recuperação judicial.*

Gráfico 5



<sup>11</sup> Segunda a recuperanda, a conta investimento possui como finalidade: *O Ativo classificado como Investimento refere-se aos 52 Terrenos de propriedade da Empresa no Valor de R\$ 8.975.616,50. A finalidade é o Ganho de Capital com o aumento do valor de mercado dos mesmo quando for vendido futuramente.*

<sup>12</sup> Importante ressaltar que a linha *Softwares* está sendo contabilizada dentro da conta Imobilizado.

O saldo do imobilizado apresentou aumento de 0,06% no mês de novembro/2021 e de 51,28% em dezembro/2021, tendo como principal motivo o aumento nas categorias terrenos e imóveis<sup>13</sup>. O intangível manteve-se estável, enquanto a depreciação registrou aumento no mês de novembro (0,43%) e dezembro (0,43%).

Solicitamos a seguinte informação:

O imobilizado consolidado apresentou aumento de 0,01% entre os meses de julho/2020 e agosto/2020 e de 0,16% entre os meses de agosto/2020 e setembro/2020. No entanto, observando as categorias do imobilizado verifica-se que houve diminuição de 0,11% na categoria móveis e utensílios da administração, 0,14% em móveis e utensílio da produção e 0,53% em equipamentos de informática no saldo referente ao mês de agosto/2020 quando comparado ao mês anterior. Solicitamos à recuperanda que encaminhe a lista de imobilizado referente ao período, bem como nos informe a respeito da baixa contabilizada nas categorias acima mencionadas uma vez que, após a distribuição do pedido de RJ, a recuperanda deve seguir o quanto disposto no art. 66 da lei 11.101/05.

A recuperanda informou:

*Nas contas de moveis utensilio de administração e produção refere-se a bens que ficaram na unidade do Espírito Santo após a rescisão de contrato e que não foram contabilizadas tais baixas. No equipamento de informática houve um erro*

---

<sup>13</sup> Maiores informações já foram solicitadas à recuperanda.

*na baixa de um computador, que estamos estornando em outubro, com as devidas notas explicativas.*

Solicitamos à recuperanda que nos informe se a unidade do Espírito Santo se mantém ativa, bem como que encaminhe as notas explicativas acima mencionadas.

A recuperanda informou:

*A Unidade do Espírito Santo consta no Contrato Social Ativa, porém sem operação, possuindo Saldo a Receber.*

*Nossa empresa encerrou suas atividades de Operação em Maio/2020 aproximadamente em 22/05/2020, a empresa que assumiu as atividades no Espírito Santo no dia seguinte ficou com os bens, a venda deste ativo se deu em Maio/20 antes do pedido da recuperação Judicial, somente a regularização se deu posteriormente em Agosto de 2020.*

*Todos os demais equipamentos vieram para a Matriz conforme as Notas de Transferências em Anexo.*

*NF 399 emitida em 30/07/20 e NF 405 emitida em 21/08/20. (Notas Fiscais seguem em Anexo).*

Solicitamos ainda:

1. Referente a nota fiscal Nr. 108.879-2, emitida em 25/08/2020 descrita como *remessa em bonificação, doação, ou brinde*, cujo código CFOP 5.910, possui valor de R\$ 4.296,00 – conforme *print* abaixo:



DADOS DOS PRODUTOS / SERVIÇOS														
CODIGO PRODUTO	DESCRIÇÃO DO PRODUTO / SERVIÇO	NCM/SH	QCST	CFOP	UN	QUANT	VALOR UNIT	VALOR TOTAL	DESCONTO	B.CALC ICMS	VALOR ICMS	VALOR IPI	ALIQ ICMS	ALIQ IPI
E010202856	Notebook Dell Vostro 14 3468 Etiqueta de serviço: 32YMSL2 / Código de serviço expresso: 6709449782 / Garantia: 14 JAN 2	84713012	000	5910	UN	1,0000	1.126,80000	1.126,80	0,00	1.126,80	202,82		18,00	
E010204708	TECLADO E MOUSE	84716052	000	5910	JG	1,0000	100,00000	100,00	0,00	100,00	18,00		18,00	
E010202808	MOCHILA	42021220	000	5910	UN	1,0000	120,00000	120,00	0,00	120,00	21,60		18,00	
J02010251J	SUPORTE PARA NOTEBOOK REALIZA PRETO	84733099	000	5910	UN	1,0000	20,00000	20,00	0,00	20,00	3,60		18,00	
E010229906	APPLE IPHONE 8 256GB CINZA PPB/PI643/10 / Carregador / Nota Fiscal Origem: 012.731.653	85171231	000	5910	UN	1,0000	2.929,80000	2.929,80	0,00	2.929,80	527,36		18,00	

A partir dos bens acima descritos, solicitamos:

- a) Que esclareça se os bens móveis alienados nas notas fiscais acima descrita encontram-se registradas na conta Imobilizado em razão da vedação contida no art. 66 da lei 11.101

A recuperanda informou:

*Sim os itens acima da referida nota fiscal, encontra-se na conta de ativo imobilizado, porém essa doação não foi efetivada fisicamente e os equipamentos encontra-se na sede da empresa, na época a nota foi emitida previamente no entanto no ato de acontecer a doação física dos equipamentos, nos foi informado pela consultoria que não poderíamos realizar a mesma por motivo dos itens estarem na conta de ativo imobilizado da recuperanda em questão da Recuperação Judicial, o que foi acatado imediatamente.*

*Contudo devido a implementação do plano de recuperação gerar alta demanda de trabalho e a troca de equipe contábil, a informação foi repassada para o time porém devido a um erro não foi cancelada a nota fiscalmente, informo que vamos realizar a entrada no sistema e o cancelamento dessa nota*

Solicitamos à recuperanda que nos informe se houve o cancelamento da referida nota fiscal.

Segundo a recuperanda:

*A nota não havia sido cancelada em tempo hábil pois notamos esse erro apenas com o questionamento dessa auditoria mês passado, porém conseguimos regularizar no sistema com uma nota de entrada, e os equipamentos nunca saíram fisicamente da empresa, segue anexo nota fiscal.*

Solicitamos à recuperanda que nos informe e demonstre a contabilização da movimentação apresentada desde a saída até o retorno, ainda que estes não tenham saído fisicamente da empresa.

De acordo com a recuperanda:

*Sim houve o cancelamento da Nota Fiscal na data de 10/05/2021 NF 109263 R\$ 4296,60 (segue em anexo a NF de Retorno)*

*Segue abaixo a movimentação:*

Lançamento	Conta Contábil	Nome da Conta	Dt. Lanc.	Valor	Documento	Histórico
202008002284	5.2.01.01.04	DOACAO DE IMOBILIZADO	25/08/2020	4.296,60 DB	000108879	VR.NF.N. 000108879 DANIEL MONTE RODRIGUES ME
202008002284	1.2.03.01.10	EQUIPAMENTOS DE INFORMATICA	25/08/2020	1.246,80 CR	000108879	VR.NF.N. 000108879 DANIEL MONTE RODRIGUES ME
202008002284	5.1.02.01.05	UTENSÍLIOS ADMINISTRATIVOS	25/08/2020	120,00 CR	000108879	VR.NF.N. 000108879 DANIEL MONTE RODRIGUES ME
202008002284	4.3.01.01.07	UTENSÍLIOS OPERACIONAIS	25/08/2020	2.929,80 CR	000108879	VR.NF.N. 000108879 DANIEL MONTE RODRIGUES ME
202008002284	2.1.01.03.01	ICMS A RECOLHER	25/08/2020	773,38 CR	000108879	VR.NF.N. 000108879 DANIEL MONTE RODRIGUES ME
202008002284	3.1.02.01.02	(-) ICMS S/ VENDAS	25/08/2020	773,38 DB	000108879	VR.NF.N. 000108879 DANIEL MONTE RODRIGUES ME
202105000539	5.2.01.01.04	DOACAO DE IMOBILIZADO	10/05/2021	4.296,60 CR	000109263	VR. REF. NF ENTRADA 109263 - DANIEL MONTE RODRIGUES
202105000539	1.2.03.01.10	EQUIPAMENTOS DE INFORMATICA	10/05/2021	1.246,80 DB	000109263	VR. REF. NF ENTRADA 109263 - DANIEL MONTE RODRIGUES
202105000539	4.3.01.01.07	UTENSÍLIOS OPERACIONAIS	10/05/2021	2.929,80 DB	000109263	VR. REF. NF ENTRADA 109263 - DANIEL MONTE RODRIGUES
202105000539	5.1.02.01.05	UTENSÍLIOS ADMINISTRATIVOS	10/05/2021	120,00 DB	000109263	VR. REF. NF ENTRADA 109263 - DANIEL MONTE RODRIGUES
202105000539	3.1.02.01.02	(-) ICMS S/ VENDAS	10/05/2021	773,38 CR	000109263	VR. REF. NF ENTRADA 109263 - DANIEL MONTE RODRIGUES
202105000539	1.1.02.04.01	ICMS A RECUPERAR	10/05/2021	773,38 DB	000109263	VR. REF. NF ENTRADA 109263 - DANIEL MONTE RODRIGUES

b) Solicitamos ainda que seja encaminhado o Instrumento Particular de Doação.

Segundo a recuperanda:

*devido a resposta acima não temos instrumento de doação*

Ademais, conforme Laudo apresentado pela recuperanda, constata-se que a presença de cinco imóveis, de acordo com o *print* abaixo:

#### RELAÇÃO DE IMÓVEIS

ITEM	TIPO	Quant	ÁREA (m <sup>2</sup> )	Localização	Valor Contábil (R\$)	Valor Mercado (R\$)
1	Terreno	1	2.078	Rua do Carpinteiro/Fazenda Machadinho/Americana/SP	1.836.504,49	2.295.630,61
2	Terreno	1	2.051	Rua do Carpinteiro/Fazenda Machadinho/Americana/SP	1.812.476,58	2.265.595,73
3	Terreno	1	5.003	Rua do Carpinteiro/Fazenda Machadinho/Americana/SP	4.421.002,42	5.526.253,03
4	Prédio Comercial	1	4.150	Rua do Carpinteiro/Fazenda Machadinho/Americana/SP	13.013.967,23	16.267.459,04
<b>TOTAL IMÓVEIS (1)</b>					<b>21.083.950,72</b>	<b>26.354.938,40</b>
5	Investimentos Imobiliários - Terrenos	52	23.981	Parque Novo Mundo - Americana/SP (Processo Prefeitura Municipal de Americana)	8.975.616,50	11.219.520,63
<b>TOTAL IMÓVEIS (2)</b>					<b>8.975.616,50</b>	<b>11.219.520,63</b>
<b>TOTAL IMÓVEIS (1 + 2)</b>					<b>30.059.567,22</b>	<b>37.574.459,03</b>

Os imóveis foram avaliados por empresa especializada, e estão suportados por laudo de avaliação. Estão reconhecidos na Contabilidade 80% (oitenta por cento) das importâncias apresentadas nos referidos laudos.

*Investimentos Imobiliários:* A empresa possui 52 terrenos que estão registrados no Ativo Não Circulante do Balanço Patrimonial da empresa, não inclusos no Ativo Imobilizado. Os imóveis foram objeto de arremate em Leilão realizado pela Prefeitura Municipal de Americana.

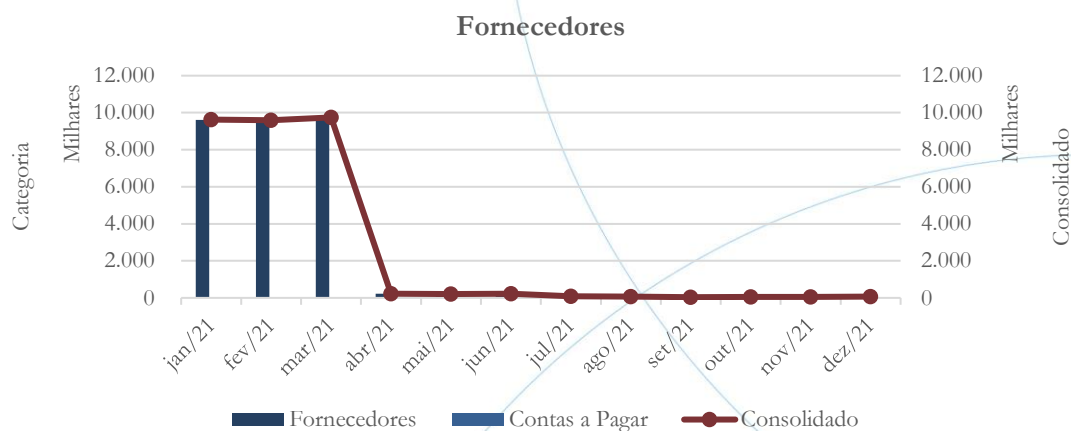
- a) Queira esclarecer a recuperanda o motivo da não contabilização de todo o imobilizado – fato observado no laudo acima dando conta de que há 20% não demonstrado contabilmente.

A recuperanda informou:

*todos os imóveis estão listados na conta ativo imobilizado, porém foram lançado com os valores da época e não é atualizado com valores de mercado anualmente, a avaliação seria apenas realizada no caso de venda.*

#### 4.1.6. Fornecedores

Gráfico 6



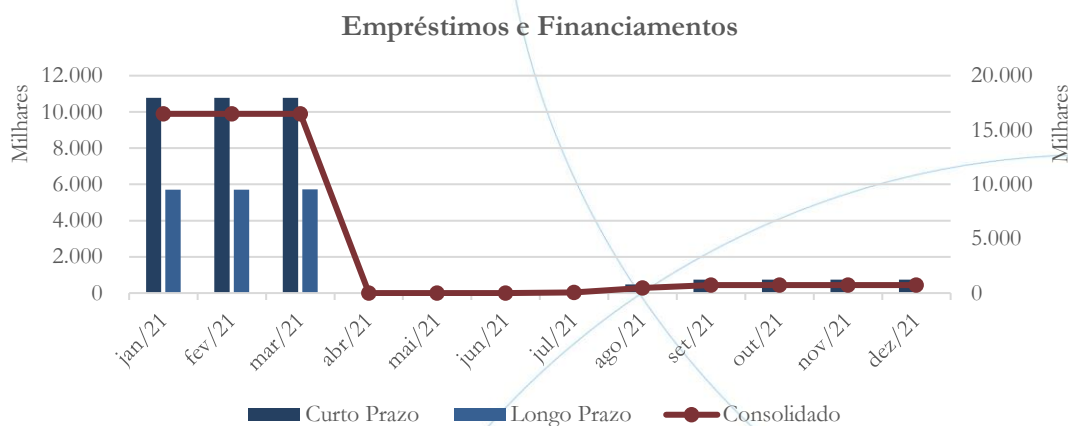
A conta fornecedores registrou aumento no saldo referente aos meses de novembro (13,28%) e dezembro (53,05%).

A tabela abaixo apresenta os principais fornecedores referentes ao mês de dezembro/2021:

FORNECEDORES	dez/21
PIRACICABA CARNES E DERIVADOS LTDA	24.666,59
DOMINGOS D DOS SANTOS	9.872,00
IMPAKTO SIST DE LIMPEZA E DESC LTDA	8.187,56
CUSTODIO D V MATOS ALIMENTOS ME	6.019,99
SUPERMERCADOS CAVICCHIOLLI	4.973,18

#### 4.1.7. Empréstimos e Financiamentos

Gráfico 7



Nos meses de novembro/2021 e dezembro/2021, o saldo dos empréstimos e financiamentos não apresentou alteração – conforme gráfico acima.

Solicitamos a seguinte informação:

No mês de agosto/2021, a rubrica empréstimos e financiamentos a curto prazo, registrou aumento de 860%, passando de R\$ 50.000 para R\$ 480.000. Em setembro/2021, o saldo dos empréstimos e financiamentos apresentaram aumento de 53,75%, mantendo-se estável no mês de outubro/2021. Solicitamos a recuperanda que demonstre a entrada do aumento no saldo da conta empréstimos e financiamentos referente ao período em análise, bem como que encaminhe o comprovante de depósito proveniente do sócio.

Segundo a recuperanda:

*Segue em anexo os comprovantes(anexos) dos Aportes realizado pelo Sócio no período de Agosto a Setembro 2021*



EIXO RESTAURANTES LTDA			Período em Aberto		Emissão : 07/12/2021 15:22:12	
Período: 01/08/2021 a 30/09/2021			Livro Razão: Nº 1		Página: 1	
Data	Nº Lanc	Histórico	Débito	Crédito	Saldo	
Conta 2.1.01.07.03		<b>EMPRESTIMO C/ SOCIO A PAGAR - ALEXANDRE</b>				
31/07/2021		<b>Saldo Anterior</b>				<b>50.000,00 CR</b>
09/08/2021	202108000640	REC.DUPL.N.0003124 ALEXANDRE BROCHI		45.000,00 CR	95.000,00 CR	
10/08/2021	202108000654	REC.DUPL.N.0003125 ALEXANDRE BROCHI		50.000,00 CR	145.000,00 CR	
12/08/2021	202108000890	REC.DUPL.N.0003126 ALEXANDRE BROCHI		35.000,00 CR	180.000,00 CR	
13/08/2021	202108001028	REC.DUPL.N.0003127 ALEXANDRE BROCHI		30.000,00 CR	210.000,00 CR	
16/08/2021	202108001141	REC.DUPL.N.0003129 ALEXANDRE BROCHI		60.000,00 CR	270.000,00 CR	
23/08/2021	202108001691	REC.DUPL.N.0003131 ALEXANDRE BROCHI		210.000,00 CR	480.000,00 CR	
14/09/2021	202109001051	REC.DUPL.N.0003132 ALEXANDRE BROCHI		28.000,00 CR	508.000,00 CR	
15/09/2021	202109001229	REC.DUPL.N.0003134 ALEXANDRE BROCHI		15.000,00 CR	523.000,00 CR	
17/09/2021	202109001318	REC.DUPL.N.0003135 ALEXANDRE BROCHI		25.000,00 CR	548.000,00 CR	
20/09/2021	202109001446	REC.DUPL.N.0003136 ALEXANDRE BROCHI		95.000,00 CR	643.000,00 CR	
21/09/2021	202109001547	REC.DUPL.N.0003137 ALEXANDRE BROCHI		40.000,00 CR	683.000,00 CR	
22/09/2021	202109001618	REC.DUPL.N.0003138 ALEXANDRE BROCHI		30.000,00 CR	713.000,00 CR	
23/09/2021	202109001739	REC.DUPL.N.0003139 ALEXANDRE BROCHI		25.000,00 CR	738.000,00 CR	
<b>Total</b>				<b>688.000,00 CR</b>		

Solicitamos a seguinte informação:

A conta consolidada referente aos empréstimos e financiamentos apresentou saldo zero no mês de abril/2021. Solicitamos a recuperanda que nos informe o motivo da variação.

Segundo a recuperanda:

*Estas contas de empréstimos e financiamentos também foram reclassificadas em Classes no Passivo Não Circulantes no mês de Abril/21, conforme Novação da Dívida.*

Solicitamos a recuperanda que demonstre a contabilização da reclassificação.

PASSIVO		MARÇO 2021	PASSIVO		ABRIL 2021
<b>Passivo Circulante</b>					
FORNECEDORES		9.724.456,86	FORNECEDORES		217.623,76
OBRIGACOES TRABALHISTAS E SOCIAIS		3.718.801,12	OBRIGACOES TRABALHISTAS E SOCIAIS		3.533.956,68
OBRIGACOES TRIBUTARIAS		4.738.791,44	OBRIGACOES TRIBUTARIAS		4.828.771,85
CONTAS A PAGAR		20.100,47	CONTAS A PAGAR		12.819,82
PROVISOES		648.010,91	PROVISOES		490.316,78
FINANCIAMENTOS EMPRESTIMOS - CURTO PRAZO		10.772.262,78	FINANCIAMENTOS EMPRESTIMOS - CURTO PRAZO		-
PARCELAMENTO DE IMPOSTOS		2.862.638,90	PARCELAMENTO DE IMPOSTOS		2.858.557,14
forneecedores rj - curto prazo		<b>32.485.062,48</b>			<b>11.942.046,03</b>
<b>Passivo Não Circulante</b>					
PARCELAMENTO DE IMPOSTOS LP		6.906.293,80	PARCELAMENTO DE IMPOSTOS LP		6.906.293,80
FINANCIAMENTO A LONGO PRAZO		5.717.226,73	FINANCIAMENTO A LONGO PRAZO		-
forneecedores RJ - longo prazo		<b>12.623.520,53</b>	RJ - CLASSE I - TRABALHISTA		496.476,74
			RJ - CLASSE II - GARANTIA REAL		4.963.157,18
			RJ - CLASSE III - QUIROGRAFÁRIOS		19.314.630,41
			RJ - CLASSE IV - ME E EPP		3.982.307,68
<b>Total do Passivo</b>		<b>45.108.583,01</b>			<b>35.662.865,81</b>
			<b>Total do Passivo</b>		<b>47.604.911,84</b>

#### 4.1.8. Obrigações Sociais e Trabalhistas

Gráfico 8



O saldo consolidado do passivo trabalhista registrou diminuição de 21,74% no mês de novembro/2021, seguido de aumento de 17,49% em dezembro/2021. A conta salários e ordenados apresentou diminuição nos meses de novembro (6,18%) e dezembro (1,77%), enquanto nas obrigações sociais houve diminuição de 31,19% no primeiro período, seguido de aumento de 33,43% em dezembro/2021.

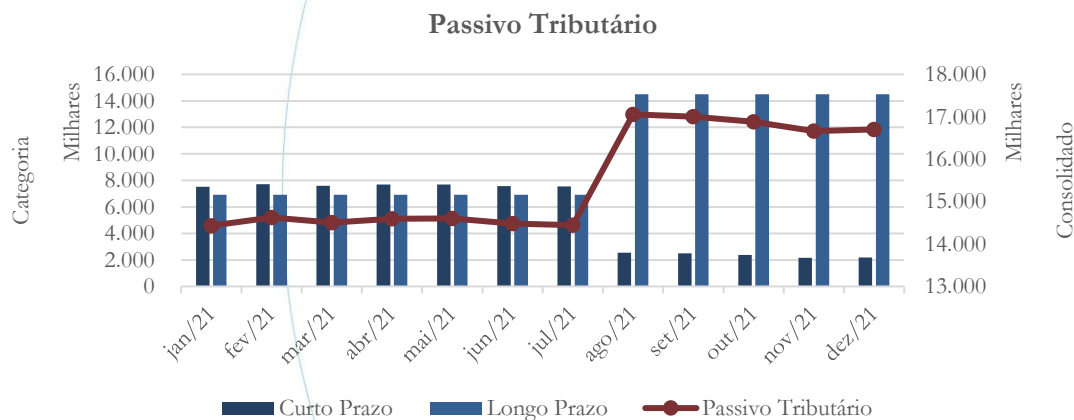


A tabela abaixo apresenta os detalhes referentes as verbas trabalhistas com data-base no mês de dezembro/2021.

Verba Trabalhista	jul/21	ago/21	set/21	out/21	nov/21	dez/21
Benefícios	0	0	0	0	0	0
FGTS	379.785	58.432	13.312	12.342	14.656	10.310
INSS	2.581.388	59.778	144.497	78.935	71.141	143.084
IRRF	14.247	10.996	12.094	10.709	6.389	9.402
Outros	-8.327	24.694	11.536	5.827	7.869	9.261
Pró-labore	17.326	25.984	24.642	23.300	21.957	29.612
Rescisões	230.828	168.042	214.772	108.457	48.664	26.295
Salários	149.695	154.052	129.812	108.473	101.662	92.020
Sindical	3.508	3.385	3.548	1.464	1.169	1.368
<b>Total</b>	<b>3.368.450</b>	<b>505.362</b>	<b>554.213</b>	<b>349.507</b>	<b>273.507</b>	<b>321.352</b>

#### 4.1.9. Passivo Tributário

Gráfico 9



O passivo tributário consolidado registrou diminuição de 1,28% no saldo referente ao mês de novembro/2021, enquanto em dezembro/2021 houve aumento de 0,22%. A curto prazo, o passivo tributário registrou diminuição de 9,09% no primeiro período, enquanto no segundo período houve aumento de 1,71%. A longo prazo, o saldo não sofreu alteração.

A tabela apresenta o passivo tributário por fazenda:

Fazenda	ago/21	set/21	out/21	nov/21	dez/21
Municipal	1.312	1.295	1.279	1.279	1.264
Estadual	1.239.959	1.239.081	1.240.761	1.178.061	1.173.526
Federal	14.636.446	14.619.810	14.537.252	14.426.850	14.502.370
Previdenciário	294.672	294.672	294.672	294.672	294.672
<b>Total</b>	<b>16.172.389</b>	<b>16.154.858</b>	<b>16.073.964</b>	<b>15.900.862</b>	<b>15.971.832</b>

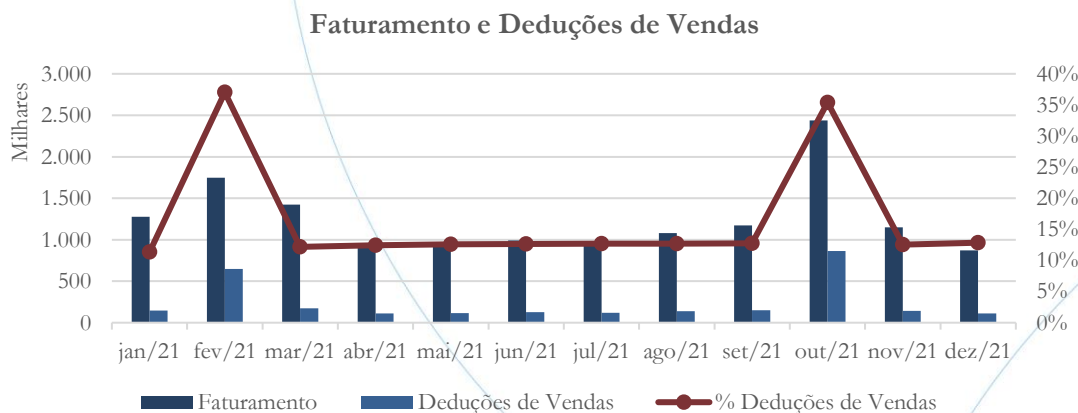
No mês de dezembro/2021, o débito Federal foi responsável por 90,80% do passivo total.

#### 4.2. Demonstração do Resultado do Exercício

A Demonstração do Resultado do Exercício (DRE), como relatório contábil é confeccionada junto com o Balanço Patrimonial e oferece uma síntese econômica das atividades operacionais e não operacionais permitindo visualizar assim se a empresa está gerando lucro ou prejuízo, em um determinado período.

##### 4.2.1. Faturamento e Deduções de Vendas

Gráfico 10



O faturamento registrou diminuição de 52,91% no mês de novembro/2021 e de 24,13% em dezembro/2021, enquanto nas deduções de vendas esse foi de 83,30% e 22,16%, respectivamente.

Solicitamos a seguinte informação:

A recuperanda apresentou aumento no faturamento referente aos meses de agosto (13,49%), setembro (8,75%) e outubro (107,89%), conforme gráfico acima. As deduções de vendas contabilizaram aumento de 13,50% no mês de agosto/2021, seguido de 9,02% em setembro/2021, enquanto no mês de outubro/2021 a elevação foi de 477,56%. Solicitamos a recuperanda que nos informe o motivo do aumento nas devoluções referente a competência de outubro/2021.

Segundo a recuperanda:

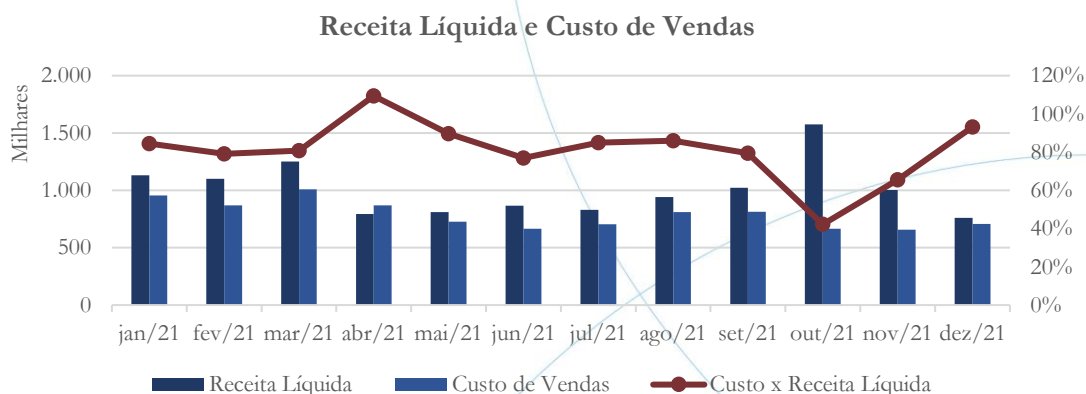
*Ocorreu o Cancelamento da NF 109332 por erro nos quantitativos.*

Solicitamos à recuperanda que encaminhe o DANFE referente a nota fiscal citada acima.

#### **4.2.2. Receita Líquida e Custo de Vendas**



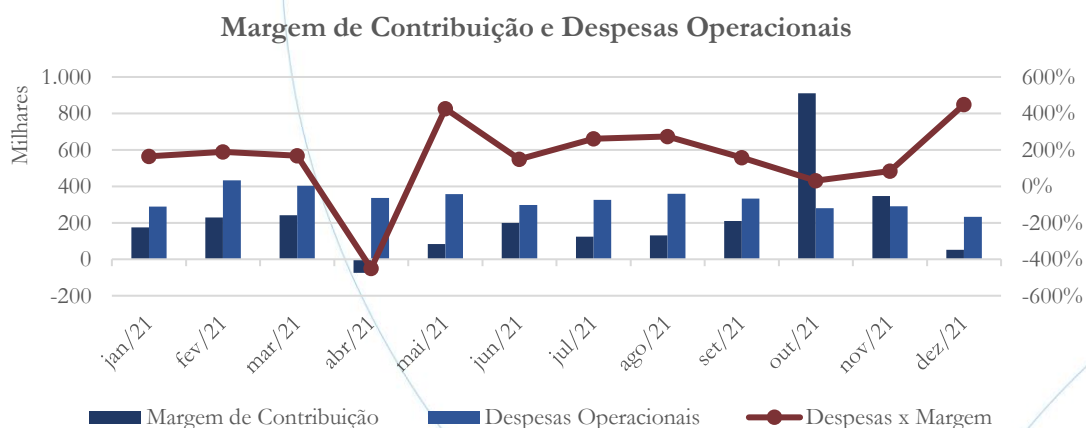
Gráfico 11



A receita líquida registrou diminuição de 36,25% e de 24,41% nos meses de novembro/2021 e dezembro/2021, respectivamente, enquanto o custo de vendas apresentou diminuição de 1,06% no mês de novembro/2021, seguido de aumento de 7,51% em dezembro/2021.

#### 4.2.3. Margem de Contribuição e Despesas Operacionais

Gráfico 12



Refletindo o acima exposto, a margem de contribuição apresentou redução de 61,95% no mês de novembro/2021 e de 85,02% em dezembro/2021, enquanto nas despesas operacionais houve aumento de 3,58% no primeiro período, seguido de diminuição de 19,94% no segundo período em análise.

Solicitamos a seguinte informação:

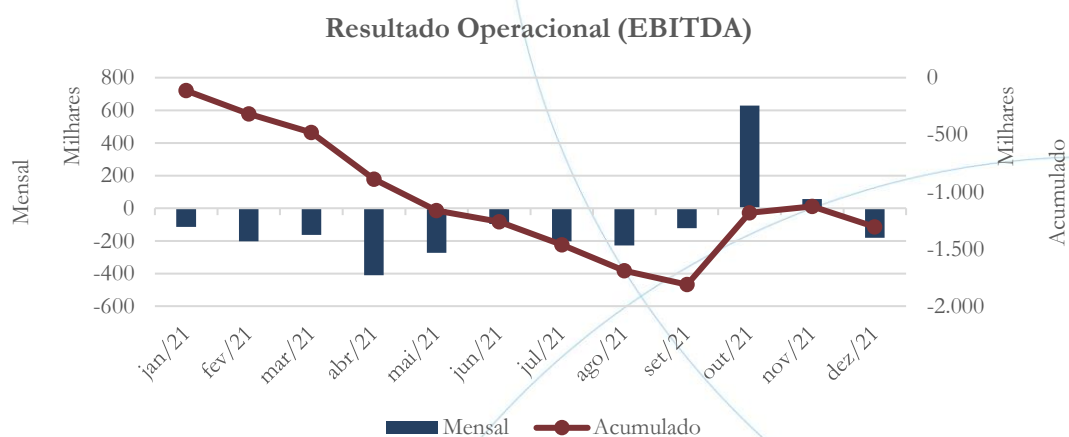
Com o aumento da receita e diminuição do custo de vendas, a margem de contribuição apresentou elevação de 137,94%, enquanto no mês de julho/2021 essa apresentou diminuição de 37,57%. As despesas operacionais registraram diminuição de 16,82%, seguido de aumento de 9,85%, respectivamente no mesmo período em análise. Vale ressaltar que no mês de julho/2021, a depreciação foi contabilizada na conta de despesas operacionais, contribuindo assim para o aumento apresentado. Solicitamos à recuperanda que verifique e nos posicione a respeito de tal situação<sup>14</sup>.

#### 4.2.4. Resultado Operacional

---

<sup>14</sup> Os esclarecimentos foram encaminhados.

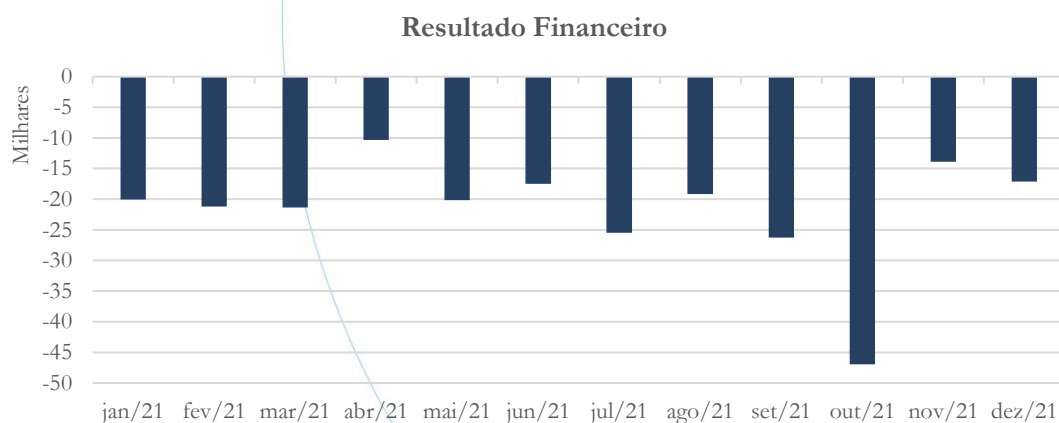
Gráfico 13



No mês de novembro/2021, o resultado operacional apresentou redução de 91,20% quando comparado ao mês anterior, enquanto em dezembro/2021 houve prejuízo operacional.

#### 4.2.5. Resultado Financeiro

Gráfico 14



No mês de novembro/2021, o saldo negativo do resultado financeiro apresentou redução de 70,42%, seguido de aumento de 23,11% no mês de dezembro/2021 – conforme gráfico acima.

#### 4.2.6. Resultado Não Operacional<sup>15</sup>

Gráfico 15



O resultado não operacional passou de R\$ 60.004 no mês de novembro/2021 para R\$ 22.819.379 em dezembro/2021. A movimentação apresentada no mês de dezembro/2021 está em análise por esta administradora junto à recuperanda e será informado oportunamente.

#### 4.2.7. Resultado Líquido

<sup>15</sup> Oriundo da locação de imóvel.

Gráfico 16



O lucro líquido passou de R\$ 60.060 no mês de novembro/2021 para R\$ 22.581.709 em dezembro/2021, devido ao resultado não operacional – conforme gráfico acima.

### 4.3. Índices e Indicadores

Os índices e indicadores são resultados obtidos através da análise contábil da empresa, os quais fornecem informações relevantes a respeito das operações realizadas possibilitando uma melhor avaliação, via fórmulas matemáticas, na averiguação das demonstrações financeiras.

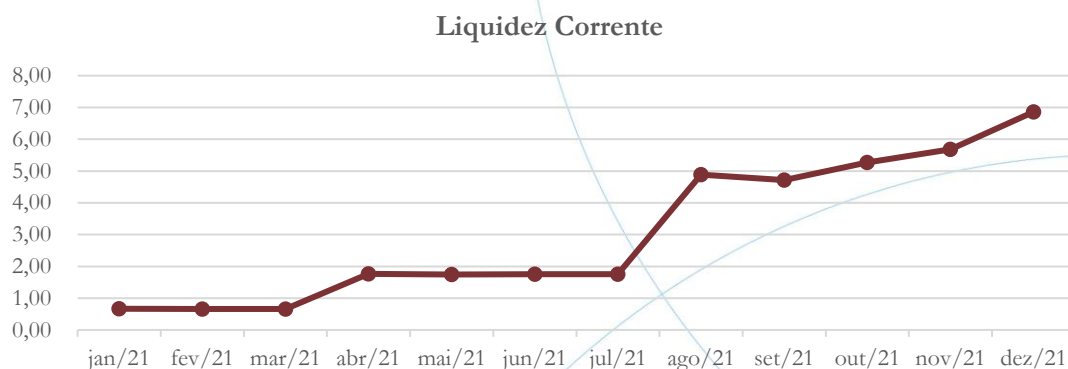
#### 4.3.1. Liquidez Corrente

A liquidez corrente<sup>16</sup> – obtida através da razão entre o ativo circulante e o passivo circulante – tem como objetivo demonstrar se a empresa está cumprindo com as obrigações imediatas, ou seja, àquelas de curto prazo.

<sup>16</sup> Quanto maior for o índice encontrado, melhor é a situação de liquidez da empresa.



Gráfico 17



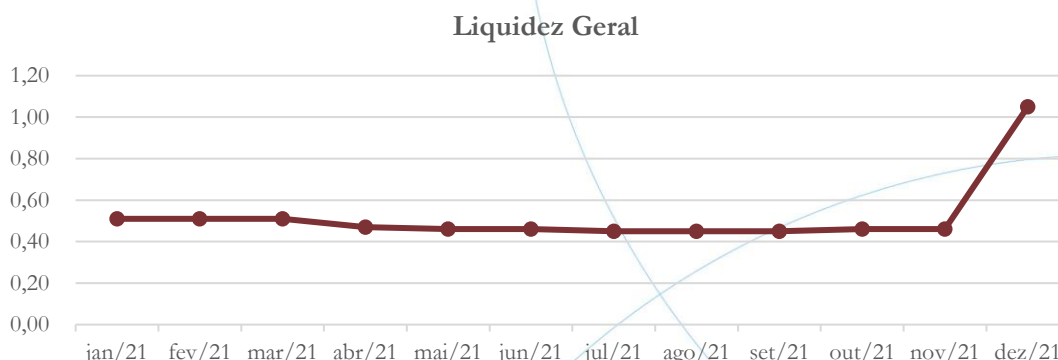
Considerando os direitos e deveres a curto prazo, a empresa possuía R\$ 6,86 para cada R\$ 1,00 de dívida adquirida no mês de dezembro/2021.

#### 4.3.2. Liquidez Geral

Objetiva comparar a capacidade da empresa a curto e a longo prazo<sup>17</sup>. Neste sentido, quando o resultado deste for menor que 1, em tese, a empresa estaria com problemas financeiros e, conseqüentemente, apresentaria dificuldades em cumprir suas obrigações.

<sup>17</sup> Calcula-se a liquidez geral através da soma do ativo circulante e realizável a longo prazo dividido pela soma do passivo circulante e não circulante.

Gráfico 18

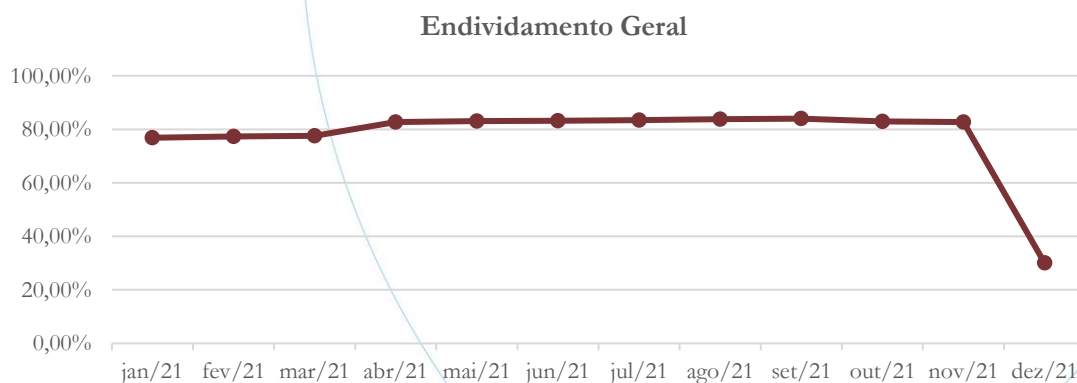


Considerando os direitos e deveres a curto e a longo prazo, no mês de dezembro/2021, a empresa possuía R\$ 1,05 para cada R\$ 1,00 de dívida adquirida.

**4.3.3. Endividamento**

O objetivo deste índice é verificar o percentual de capital de terceiros que a empresa utiliza naquele período em análise. Neste sentido, quanto mais elevado for o índice, maior o grau de endividamento no andamento de suas atividades.

Gráfico 19

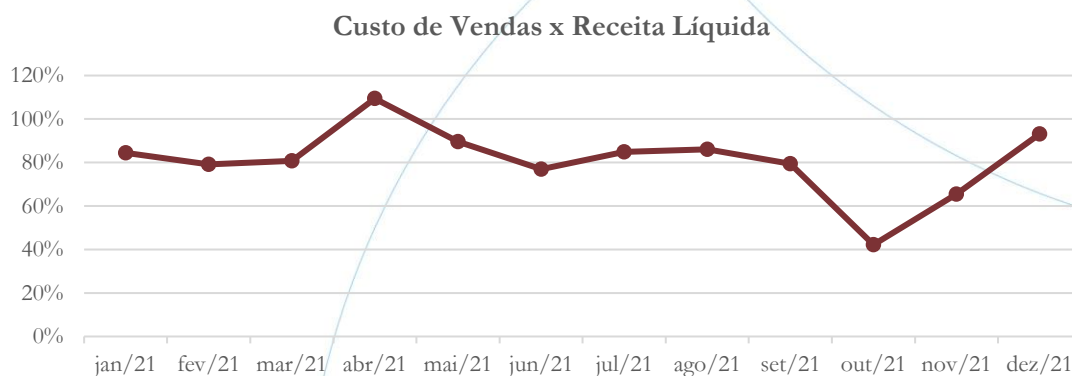


A empresa apresenta dependência de capital de terceiros na operação, com índice de participação de 30,06%, no mês de dezembro/2021.

#### 4.3.4. Participação do Custo de Vendas

Mostra a participação do custo de vendas na receita líquida auferida em cada período.

Gráfico 20

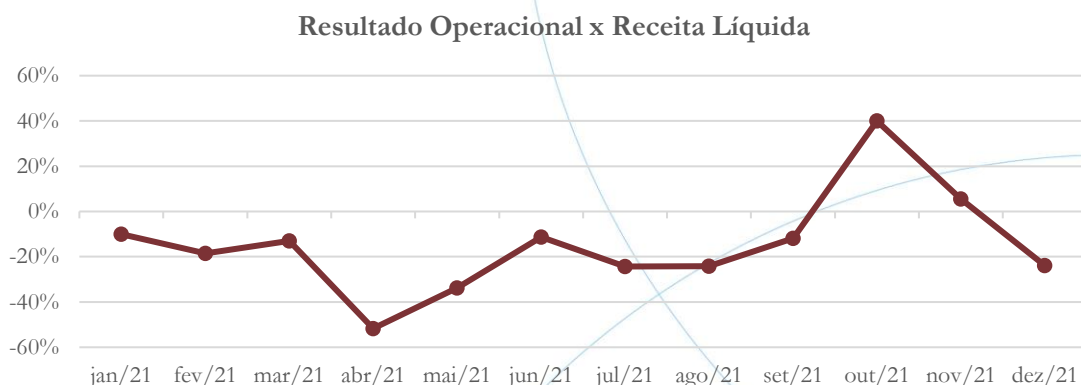


No mês de dezembro/2021, o custo de vendas representou 93,16% da receita líquida no mesmo período.

#### 4.3.5. Resultado da operação

O EBITDA (*Earnings before interests, taxes, depreciation and amortizations*) – resultado antes dos juros, impostos, depreciação e amortizações – que mede o resultado da operação. Neste sentido, este nos mostra quanto dinheiro é gerado pelos ativos operacionais.

Gráfico 21

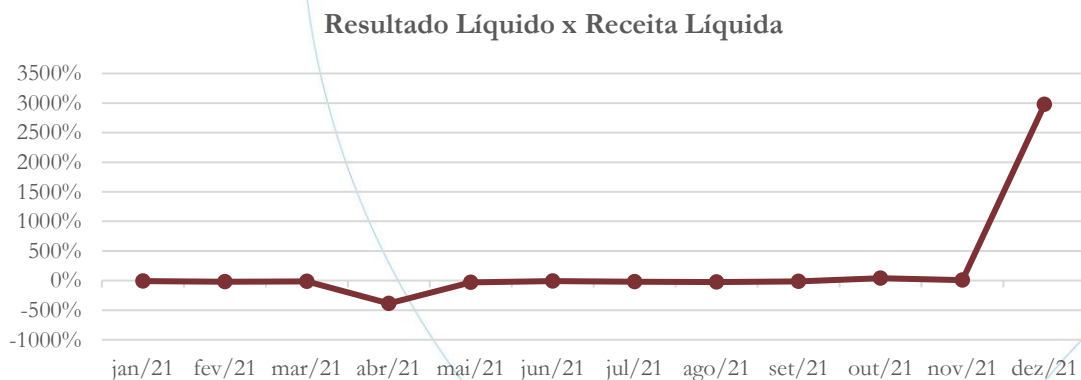


No mês de dezembro/2021, o índice de retorno da operação foi negativo em 23,85%.

#### 4.3.6. Retorno Líquido

O resultado líquido desconsidera todos os fatores que influenciam o resultado de uma operação, ou seja, depreciação, amortizações, juros pagos e recebidos, receitas e despesas não operacionais, impostos sobre lucro, entre outros – isto é, apresenta o lucro que o ativo realmente oferece à empresa.

Gráfico 22

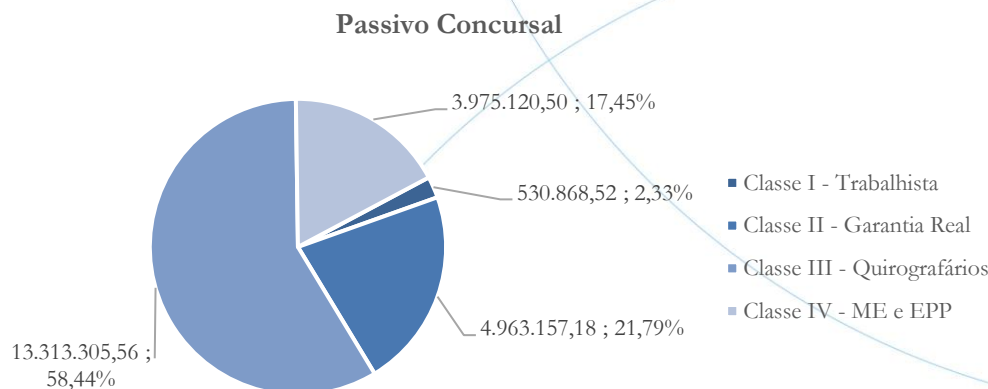


O retorno líquido foi positivo no mês de dezembro/2021, conforme gráfico acima.

## 5. Passivo concursal

O gráfico abaixo representa o passivo concursal<sup>18</sup>.

Gráfico 23



A partir da tabela abaixo verifica-se também a quantidade de credores:

Classes de Credores	Quantidade de Credores	Valor do Crédito	Participação da Classe
Classe I - Trabalhista	194	530.868,52	2,33%
Classe II - Garantia Real	1	4.963.157,18	21,79%
Classe III - Quirografários	124	13.313.305,56	58,44%
Classe IV - ME e EPP	115	3.975.120,50	17,45%
<b>Total</b>	<b>434</b>	<b>22.782.451,76</b>	<b>100,00%</b>

A recuperanda apresenta quadro de credores composto por 434 credores, sendo que a Classe I possui 194 credores representando 2,33% do crédito total, enquanto a Classe II possui 1 credor, o qual representa 21,79%. A Classe III possui 124 credores, a qual representa 58,44% do passivo concursal. A Classe IV com 115 participantes, representa 17,45% do crédito total.

<sup>18</sup> Apurado em fevereiro/2021.

## 6. Análise e considerações finais

A Eixo Restaurantes apresentou prejuízo operacional no exercício de 2021 no valor de R\$ 1,3 milhão. No entanto, o reconhecimento de receita não operacional no mês de dezembro/2021 proporcionou a reversão do prejuízo líquido acumulado até então no valor de R\$ 3,8 milhões para lucro líquido de R\$ 18,8 milhões.

Tal reconhecimento também causou sensível melhora nos índices de liquidez e endividamento.

No mais, continuaremos acompanhando.

## 7. Acompanhamento processual

Recuperação Judicial

Processo n. 1006220-42.2020.8.26.0019



21/07/2020	• Pedido de Recuperação Judicial
04/08/2020	• Deferimento do Pedido
15/09/2020	• Edital Art. 52
07/10/2020	• Plano de Recuperação Judicial
20/11/2020	• Edital Art. 53
04/12/2020	• Edital Art. 7º, §2º
13/05/2021	• Assembleia Geral de Credores, 1ª Convocação, ausência de quórum
20/05/2021	• Assembleia Geral de Credores, 2ª Convocação, suspensa até o dia 20/07/2021
08/07/2021	• Modificativo ao Plano de Recuperação Judicial
20/07/2021	• Assembleia Geral de Credores, Continuação, Aprovação do Plano de Recuperação Judicial
21/07/2021	• Decisão de concessão da Recuperação Judicial (Homologação do Plano de Recuperação)

Para verificação do andamento processual acesse o site: [www.r4cempresarial.com.br](http://www.r4cempresarial.com.br)

## 8. Anexos

## EIXO RESTAURANTES LTDA

CNPJ 01.827.489/0001-32

## DEMONSTRAÇÕES DE RESULTADOS ESPECIAL

Encerrado em 30/11/2021

(Valores em Reais - R\$)

INFORMATIVOS	NOVEMBRO 2021	ACUMULADO (JAN a DEZ 2021)
<b>RECEITA OPERACIONAL BRUTA</b>		
Vendas de Produtos	1.148.452,04	12.885.985,59
Prestação de Serviços	0,00	0,00
<b>(=) RECEITA OPERACIONAL BRUTA</b>	<b>1.148.452,04</b>	<b>12.885.985,59</b>
<b>(-) DEDUÇÕES DAS VENDAS</b>	<b>-144.160,40</b>	<b>-2.585.333,68</b>
Impostos s/Vendas	-144.160,40	-1.447.531,22
Devolução de Vendas/Descontos	0,00	-1.137.802,46
<b>(=) RECEITA OPERACIONAL LIQUIDA</b>	<b>1.004.291,64</b>	<b>10.300.651,91</b>
<b>(-) CUSTOS DE MERCADORIAS</b>	<b>-657.846,83</b>	<b>-7.885.198,84</b>
Custo das mercadorias Vendidas	-506.476,75	-5.115.282,80
Custo Mão-de-Obra Produção	-151.370,08	-2.769.916,04
<b>(=) RESULTADO OPERACIONAL BRUTO</b>	<b>346.444,81</b>	<b>2.415.453,07</b>
<b>(-) DESPESAS ADMINISTRATIVAS</b>	<b>-270.489,43</b>	<b>-3.186.224,46</b>
Despesas Administrativas c/pessoal	-205.869,63	-2.458.289,49
Despesas Administrativas Geral	-113.100,99	-1.191.476,29
Despesas Tributárias	-11.522,90	-126.118,95
Outras Receitas/Despesas Operacionais	4,09	19,38
Outras Receitas/Despesas Não Operacionais	60.000,00	589.640,89
<b>(+/-) RESULTADO FINANCEIRO</b>	<b>-13.895,71</b>	<b>-216.118,21</b>
Despesas Financeiras	-14.211,21	-249.288,67
Receitas Financeiras	315,50	33.170,46
<b>(=) RESULTADO ANTES DO IRPJ E CSLL</b>	<b>62.059,67</b>	<b>-986.889,60</b>
<b>(+) ADIÇÕES</b>		
Despesas Não Dedutíveis	0,00	0,00
Receitas/Despesas com Novação da Dívida - RJ	0,00	2.658.006,66
<b>(=) BASE</b>	<b>62.059,67</b>	<b>-3.644.896,26</b>
<b>Base de Cálculo do Adicional</b>	<b>62.059,67</b>	<b>-3.644.896,26</b>
<b>(-) PROVISÕES</b>	<b>-</b>	<b>-</b>
Provisão do Imposto de Renda	-	-
Provisão Contribuição Social	-	-
<b>(=) RESULTADO LÍQUIDO DO EXERCÍCIO</b>	<b>62.059,67</b>	<b>-3.644.896,26</b>

Reconhecemos a exatidão das Demonstrações de Resultados, encerrada em 30/11/2021.

Americana, 30 de Novembro de 2021.

EIXO RESTAURANTES LTDA

Alexandre Brochi

Sócio-Diretor

CPF: 171.645.268-69

Ariane Cristina Carvalho Faria Araujo

Contadora

CRC: 1SP 275909/O-2

CPF: 304.360.838-09

**EIXO RESTAURANTES LTDA.**


CNPJ 01.827.489/0001-32

<b>BALANÇO PATRIMONIAL</b>	
Encerrado em 30/11/2021	
(Valores em Reais - R\$)	
ATIVO	PASSIVO
NOVEMBRO 2021	NOVEMBRO 2021
<b>Circulante</b>	<b>Circulante</b>
CAIXA E EQUIVALENTE DE CAIXA	FORNECEDORES
113.838,33	41.909,01
CLIENTES	OBRIGACOES TRABALHISTAS E SOCIAIS
19.362.577,90	273.506,90
DESPESAS EXERCICIO SEGUINTE	OBRIGACOES TRIBUTARIAS
21.722,03	161.121,86
ESTOQUES	CONTAS A PAGAR
176.645,60	7.442,52
IMPOSTOS E CONTRIBUICOES A RECUPERAR	EMPRESTIMOS
439.151,38	738.000,00
OUTROS CREDITOS	PROVISOES
127.662,41	349.991,86
<b>20.241.597,65</b>	PARCELAMENTO DE IMPOSTOS
	1.994.749,15
	<b>3.566.721,30</b>
<b>Não Circulante</b>	<b>Não Circulante</b>
CREDITOS E VALORES	PARCELAMENTO DE IMPOSTOS LP
DEPOSITOS E CAUCOES	RI - CLASSE I - TRABALHISTA
431.750,00	14.509.559,12
708.923,52	401.791,54
<b>1.140.673,52</b>	RI - CLASSE II - GARANTIA REAL
8.975.616,50	4.963.157,18
26.063.147,54	RI - CLASSE III - QUIROGRAFARIOS
45.234,14	19.314.630,41
<b>35.083.998,18</b>	RI - CLASSE IV - ME E EPP
	3.982.307,68
	<b>43.171.446,93</b>
	<b>46.738.168,23</b>
	<b>Total do Passivo</b>
	<b>Patrimônio Líquido</b>
	CAPITAL INTEGRALIZADO
	10.000.000,00
	AJUSTES DE EXERCICIOS ANTERIORES
	-
	LUCROS / PREJUIZOS ACUMULADOS
	(11.271.295,47)
	RECURSOS PARA AUMENTO CAPITAL SOCIAL
	6.450.000,00
	RESULTADO DO EXERCICIO
	-
	<b>Total do Patrimônio Líquido</b>
	<b>9.728.101,12</b>
<b>TOTAL DO ATIVO</b>	<b>TOTAL DO PASSIVO E PATRIMÔNIO LÍQUIDO</b>
<b>56.466.269,35</b>	<b>56.466.269,35</b>

Reconhecemos a exatidão do Balanço Patrimonial encerrado em 30/11/2021

Americana, 30 de Novembro de 2021.

  
**EIXO RESTAURANTES LTDA**  
 Alexandre Brochi  
 Sócio Diretor  
 CPF: 171.645.268-69

  
 Airane Cristina Carvalho Faria Araújo  
 Contadora  
 CRC: 15P 275909/O-2  
 CPF: 304.360.838-09


**EIXO RESTAURANTES LTDA.**  
 CNPJ 01.827.489/0001-32


**BALANÇO PATRIMONIAL**  
 Encerrado em 31/12/2021  
 (Valores em Reais - R\$)

ATIVO		PASSIVO	
DEZEMBRO 2021		DEZEMBRO 2021	
<b>Circulante</b>		<b>Circulante</b>	
CAIXA E EQUIVALENTE DE CAIXA	843.225,64	FORNECEDORES	68.218,23
CLIENTES	22.537.867,65	OBRIGACOES TRABALHISTAS E SOCIAIS	321.351,89
DESPESAS EXERCICIO SEGUINTE	21.722,03	OBRIGACOES TRIBUTARIAS	328.735,71
ESTOQUES	164.435,15	CONTAS A PAGAR	7.315,75
IMPOSTOS E CONTRIBUICOES A RECUPERAR	432.321,45	EMPRESTIMOS	738.000,00
OUTROS CRÉDITOS	18.458,68	PROVISOES	172.018,96
	<b>24.018.030,60</b>	PARCELAMENTO DE IMPOSTOS	1.863.952,87
			<b>3.499.593,41</b>
<b>Não Circulante</b>		<b>Não Circulante</b>	
CRÉDITOS E VALORES	431.750,00	PARCELAMENTO DE IMPOSTOS LP	14.509.559,12
DEPOSITOS E CAUCOES	708.923,52	RI - CLASSE I - TRABALHISTA	226.954,37
	<b>1.140.673,52</b>	RI - CLASSE II - GARANTIA REAL	992.631,44
INVESTIMENTOS IMOBILIARIOS	8.975.616,50	RI - CLASSE III - QUIROGRAFARIOS	3.862.926,08
ATIVO IMOBILIZADO	45.300.077,93	RI - CLASSE IV - ME E EPP	796.461,54
INTANGIVEL	45.234,14		<b>20.388.532,55</b>
	<b>54.320.928,57</b>	<b>Total do Passivo</b>	<b>23.888.125,96</b>
		<b>Patrimônio Líquido</b>	
<b>TOTAL DO ATIVO</b>	<b>79.479.632,69</b>	CAPITAL INTEGRALIZADO	10.000.000,00
		AJUSTES DE EXERCÍCIOS ANTERIORES	-
		LUCROS / PREJUÍZOS ACUMULADOS	11.310.413,31
		RECURSOS PARA AUMENTO CAPITAL SOCIAL	10.466.185,51
		RESERVA DE REAVALIAÇÃO	19.265.511,32
		RESULTADO DO EXERCÍCIO	-
		<b>Total do Patrimônio Líquido</b>	<b>55.591.506,73</b>
		<b>TOTAL DO PASSIVO E PATRIMÔNIO LÍQUIDO</b>	<b>79.479.632,69</b>

Reconhecemos a exatidão do Balanço Patrimonial encerrado em 31/12/2021

Americana, 31 de Dezembro de 2021.

  
 EIXO RESTAURANTES LTDA  
 Alexandre Brochi  
 Sócio Diretor  
 CPF: 171.645.268-69

  
 Ariane Cristina Carvalho Faria Araujo  
 Contadora  
 CRC: 1SP 275909/O-2  
 CPF: 304.360.838-09

**EIXO RESTAURANTES LTDA**

CNPJ 01.827.489/0001-32

**DEMONSTRAÇÕES DE RESULTADOS ESPECIAL**

Encerrado em 31/12/2021

(Valores em Reais - R\$)

INFORMATIVOS	DEZEMBRO 2021	ACUMULADO (JAN a DEZ 2021)
<b>RECEITA OPERACIONAL BRUTA</b>		
Vendas de Produtos	871.385,69	13.757.371,28
Prestação de Serviços	0,00	0,00
<b>(=) RECEITA OPERACIONAL BRUTA</b>	<b>871.385,69</b>	<b>13.757.371,28</b>
<b>(-) DEDUÇÕES DAS VENDAS</b>	<b>-112.220,65</b>	<b>-2.697.554,33</b>
Impostos s/Vendas	-112.220,65	-1.559.751,87
Devolução de Vendas/Descontos	0,00	-1.137.802,46
<b>(=) RECEITA OPERACIONAL LIQUIDA</b>	<b>759.165,04</b>	<b>11.059.816,95</b>
<b>(-) CUSTOS DE MERCADORIAS</b>	<b>-707.255,63</b>	<b>-8.592.454,47</b>
Custo das mercadorias Vendidas	-543.365,09	-5.658.647,89
Custo Mão-de-Obra Produção	-163.890,54	-2.933.806,58
<b>(=) RESULTADO OPERACIONAL BRUTO</b>	<b>51.909,41</b>	<b>2.467.362,48</b>
<b>(-) DESPESAS ADMINISTRATIVAS</b>	<b>-212.472,33</b>	<b>-3.398.696,79</b>
Despesas Administrativas c/pessoal	-144.347,87	-2.602.637,36
Despesas Administrativas Geral	-116.896,54	-1.308.372,83
Despesas Tributarias	-11.228,78	-137.347,73
Outras Receitas/Despesas Operacionais	0,86	20,24
Outras Receitas/Despesas Não Operacionais	60.000,00	649.640,89
<b>(+/-) RESULTADO FINANCEIRO</b>	<b>-17.107,42</b>	<b>-233.225,63</b>
Despesas Financeiras	-17.729,50	-267.018,17
Receitas Financeiras	622,08	33.792,54
<b>(=) RESULTADO ANTES DO IRPJ E CSLL</b>	<b>-177.670,34</b>	<b>-1.164.559,94</b>
<b>(+) ADIÇÕES</b>		
Receitas/Despesas Indedutíveis (Deságio RJ)	22.759.379,12	22.759.379,12
Receitas/Despesas com Novação da Dívida - RJ	0,00	-2.658.006,66
<b>(=) BASE</b>	<b>22.581.708,78</b>	<b>18.936.812,52</b>
<b>Base de Calculo do Adicional</b>	<b>22.581.708,78</b>	<b>18.936.812,52</b>
<b>(-) PROVISÕES</b>		
Provisão do Imposto de Renda	-	-
Provisão Contribuição Social	-	-
<b>(=) RESULTADO LÍQUIDO DO EXERCÍCIO</b>	<b>22.581.708,78</b>	<b>18.936.812,52</b>

Reconhecemos a exatidão das Demonstrações de Resultados, encerrada em 31/12/2021.

Americana, 31 de Dezembro de 2021.

**EIXO RESTAURANTES LTDA**

Alexandre Brochi

Sócio-Diretor

CPF: 171.645.268-69

**Ariane Cristina Carvalho Faria Araujo**

Contadora

CRC: 1SP 275909/O-2

CPF: 304.360.838-09