



**EXCELENTÍSSIMO SENHOR DOUTOR JUIZ DE DIREITO DA E. 3ª  
VARA CÍVEL DA COMARCA DE AMERICANA – ESTADO DE SÃO  
PAULO**

**Processo sob nº 1006220-42.2020.8.26.0019**

**Recuperação Judicial**

**R4C – ADMINISTRAÇÃO JUDICIAL LTDA.**, regularmente nomeada Administradora Judicial, nos autos da **RECUPERAÇÃO JUDICIAL** em epígrafe, ajuizado por **EIXO RESTAURANTES LTDA – EM RECUPERAÇÃO JUDICIAL** vem, respeitosamente, à presença de Vossa Excelência, em conformidade com o quanto determina o artigo 22, inciso II, alínea “c” da Lei nº 11.101/05, requer a juntada do **Relatório Mensal de Atividades** (RMA) da Recuperanda relativo aos meses de setembro a novembro de 2022, bem como demais documentos contábeis atinentes ao mesmo período.

Termos em que pede deferimento.

Campinas, 03 de fevereiro de 2023.

**R4C – ADMINISTRAÇÃO JUDICIAL LTDA**

*Maurício Dellova de Campos*

*OAB/SP nº 183.917*

*Arthur Fonseca Cesarini*

*OAB/SP nº 345.711*

*Felipe Rodrigues Medeiros*

*OAB/SP nº 468.865*



ADMINISTRAÇÃO  
JUDICIAL

---

## Relatório Mensal de Atividades

---

*Eixo Restaurantes Ltda.*

---

**Novembro/2022**

---



## Sumário

<b>1. INTRODUÇÃO .....</b>	<b>5</b>
<b>2. DO CENÁRIO ECONÔMICO E DA SITUAÇÃO DA EMPRESA.....</b>	<b>6</b>
2.1. ASPECTOS CONJUNTURAIS E CONTEXTO SETORIAL.....	6
2.2. SITUAÇÃO DA RECUPERANDA.....	9
<b>3. VISÃO GERAL DA RECUPERANDA .....</b>	<b>9</b>
3.1. DA EMPRESA.....	9
3.2. DO SEGMENTO DE ATUAÇÃO .....	10
3.3. DA COMPOSIÇÃO SOCIETÁRIA.....	10
3.4. DA ESTRUTURA ORGANIZACIONAL.....	11
<b>4. INFORMAÇÕES ECONÔMICAS E CONTÁBEIS .....</b>	<b>12</b>
4.1. BALANÇO PATRIMONIAL .....	12
4.1.1. <i>Disponível</i> .....	13
4.1.2. <i>Contas a Receber</i> .....	13
4.1.3. <i>Estoques</i> .....	14
4.1.4. <i>Investimentos</i> .....	15
4.1.5. <i>Imobilizado</i> .....	15
4.1.6. <i>Fornecedores</i> .....	16
4.1.7. <i>Empréstimos e Financiamentos</i> .....	17
4.1.8. <i>Obrigações Sociais e Trabalhistas</i> .....	18
4.1.9. <i>Passivo Tributário</i> .....	19
4.2. DEMONSTRAÇÃO DO RESULTADO DO EXERCÍCIO .....	20
4.2.1. <i>Faturamento e Deduções de Vendas</i> .....	20
4.2.2. <i>Receita Líquida e Custo de Vendas</i> .....	21
4.2.3. <i>Margem de Contribuição e Despesas Operacionais</i> .....	21
4.2.4. <i>Resultado Operacional</i> .....	22
4.2.5. <i>Resultado Financeiro</i> .....	23
4.2.6. <i>Resultado Não Operacional</i> .....	23
4.2.7. <i>Resultado Líquido</i> .....	24
4.3. ÍNDICES E INDICADORES .....	24
4.3.1. <i>Liquidez Corrente</i> .....	24
4.3.2. <i>Liquidez Geral</i> .....	25



4.3.3.	<i>Endividamento</i> .....	26
4.3.4.	<i>Participação do Custo de Vendas</i> .....	27
4.3.5.	<i>Resultado da operação</i> .....	27
4.3.6.	<i>Retorno Líquido</i> .....	28
<b>5.</b>	<b>PASSIVO CONCURSAL</b> .....	<b>29</b>
<b>6.</b>	<b>ANÁLISE E CONSIDERAÇÕES FINAIS</b> .....	<b>30</b>
<b>7.</b>	<b>ACOMPANHAMENTO PROCESSUAL</b> .....	<b>30</b>
<b>8.</b>	<b>ANEXOS</b> .....	<b>31</b>



## Glossário

<b>Eixo</b>	Eixo Restaurantes Ltda.
<b>DRE</b>	Demonstrativo de Resultado do Exercício
<b>BP</b>	Balanço Patrimonial
<b>DFC</b>	Demonstração de Fluxo de Caixa
<b>Receita Bruta ou Faturamento</b>	Todas as receitas operacionais auferidas pela empresa em um determinado período, incluindo impostos, comissões, etc.
<b>Receita Líquida</b>	Se trata do faturamento ou receita bruta depois de deduzidos os impostos, devoluções e comissões, sendo esta última de acordo com a política da empresa.
<b>Custo de Vendas</b>	São os gastos diretamente ligados a produção, como matéria-prima, materiais auxiliares e mão-de-obra direta.
<b>Margem de Contribuição</b>	Por margem de contribuição entende-se o valor que a operação da empresa gera após deduzir os impostos e os custos de vendas. Esse valor deve ser suficiente para cobrir as despesas da empresa e gerar retorno aos sócios.
<b>EBITDA</b>	O EBITDA ( <i>Earnings before interests, taxes, depreciation and amortizations</i> ) – resultado antes dos juros, impostos, depreciação e amortizações – representa a geração operacional de caixa da empresa, isto é, o quanto a empresa consegue gerar de recursos apenas em suas atividades operacionais e, por isso, também é chamado de resultado operacional.
<b>Resultado Financeiro</b>	É a diferença entre as despesas financeiras da empresa, que podem ser provenientes de juros pagos sobre empréstimos, descontos de duplicatas, variação cambial, entre outras operações; e ganhos obtidos no mercado financeiro. Não é um resultado ligado diretamente a operação executada pela empresa.
<b>Resultado Não Operacional</b>	É a diferença entre ganhos e despesas referentes a fatos não ligados a operação da empresa, como alugueis, venda de um imóvel ou ativo imobilizado.
<b>Resultado Líquido</b>	Se trata de resultado final da empresa, depois de contabilizado todos os fatores ocorridos no exercício.

## **Eixo Restaurantes Ltda.**

### **1. Introdução**

O presente relatório foi elaborado com o objetivo primordial de demonstrar – nos termos da Lei nº 11.101/2005 – Lei de Recuperação de Empresas e Falência – as bases financeiras, operacionais e estratégicas em direção à desejada superação da sua crise, de forma a resguardar e maximizar sua função social, seja como entidade geradora de bens e recursos, seja como provedora de empregos e tributos resguardando também os interesses da comunidade de credores.

Neste sentido, a presente análise sumária sintetiza, observa e relata a capacidade financeira da empresa a partir de informações disponibilizadas exclusivamente pela recuperanda, não sendo neste momento factíveis de verificação por esta Perita. Confiamos, portanto, na qualidade, completude, rigorosidade e precisão de tais informações<sup>1</sup>.

Cabe ressaltar ainda que o relatório leva em consideração outras variáveis de cunho não apenas micro, mas também macroeconômico.

Com base nos dados que aqui serão apresentados, verificaremos ou não a capacidade da empresa, no presente momento e contexto, de honrar suas responsabilidades,

---

<sup>1</sup> Tendo em vista a presunção de boa-fé e correção por parte da recuperanda, especialmente por tratar-se de ato que é processado em juízo, submetido, portanto, ao ministério do Poder Judiciário, eis que os relatórios mensais são elaborados por esta Administradora Judicial a partir de informações fornecidas pela Recuperanda, de modo que esta deve estar ciente de que tem exclusiva responsabilidade pela higidez, correção técnica e veracidade da documentação disponibilizada. Assim, esta auxiliar do juízo não hesitará em adotar as medidas cabíveis caso constatare qualquer indício de fraude na concepção da documentação que serve de base à elaboração dos relatórios mensais.

tendo em vista o processo de Recuperação Judicial, em especial em face de seus credores.

O atual relatório retrata exclusivamente as informações disponibilizadas, pelas recuperandas, entre os meses de dezembro/2021 a novembro/2022.

## 2. Do cenário econômico e da situação da empresa

O objetivo desse tópico é abordar as principais informações sobre a economia, suas projeções, bem como a situação setorial específica da recuperanda visando assim uma melhor compreensão.

Na sequência apresentaremos um resumo da situação da recuperanda<sup>2</sup>.

### 2.1. Aspectos conjunturais e contexto setorial

A atividade empresarial<sup>3</sup> é organizada para a produção, circulação de bens ou de serviços e, como atividade econômica está sujeita a diversos riscos – internos e externos – que podem levar uma empresa a situação de crise econômico-financeira.

Neste sentido, além da análise econômico-financeira baseada nas demonstrações contábeis disponibilizadas pelas recuperandas, importa trazer à evidência uma breve análise da conjuntura econômica, bem como, da atual situação do setor desenvolvido.

---

<sup>2</sup> Detalhado pela própria recuperanda.

<sup>3</sup> Negrão, Ricardo. Direito empresarial: estudo unificado. 5 ed. rev. – São Paulo, 2014.

Segundo o relatório Focus do Banco Central divulgado na data de 30/01/2023 estima-se que o PIB brasileiro crescerá 0,80% neste ano.

A previsão para o câmbio<sup>4</sup> é de R\$ 5,25/US\$. Para o ano de 2024, os investidores estimam que o câmbio fique em R\$ 5,30/US\$ – informação também relevante, haja vista que várias empresas estão sujeitas à sua variação, afetando assim o seu resultado.

Outra informação importante para àquelas que exportam seus produtos ao resto do mundo, diz respeito a Balança Comercial. A expectativa de superávit para 2023 é de US\$ 57,60 bilhões. Em relação ao ano de 2024, a expectativa – também de superávit – foi de US\$ 52,40 bilhões.

Em relação a taxa básica de juros (Selic), a mediana das projeções para 2023 é de 12,50% ao ano e de 9,50% ao ano no final de 2024, segundo especialistas.

De acordo com as projeções do mercado, o Índice Nacional de Preços ao Consumidor Amplo (IPCA) em 2023 passou de 5,48% na semana passada para 5,74% nesta semana, enquanto para 2024, a projeção passou de 3,84% para 3,90%.

Setorialmente, verifica-se diferentes impactos – dado a especificidade de cada um dos setores.

Apesar do aumento dos custos, inflação e taxa de juros ainda impactar o consumo, o mercado da alimentação deverá apresentar crescimento em 2022. Segundo a

---

<sup>4</sup> Objetivando maior precisão nas projeções realizadas, o BC anunciou em janeiro/2021 que a projeção anual da moeda norte-americana passou a ser calculada a partir da média para a taxa no mês de dezembro e não mais no valor projetado para o último dia útil de cada ano.

Associação Brasileira da Indústria de Alimentos (ABIA), a perspectiva é de que o setor registre alta de 2%.

No mês de novembro/2022, os preços dos alimentos apresentaram aumento.

No acumulado do ano até o mês de novembro, o Índice Nacional de Preços ao Consumidor Amplo (IPCA) – divulgado pelo Instituto Brasileiro de Geografia e Estatística (IBGE) – subiu 5,13%, sendo este de 0,41% no mês.

Dos nove grupos de produtos e serviços pesquisados, sete apresentaram alta sendo que os maiores impactos foram verificados em Transportes (0,83%), que inclui combustíveis, e Alimentação e bebidas (0,53%). Juntos, os dois contribuíram com cerca de 71% do IPCA do mês de novembro.

Para Felipe Serigatti, coordenador do Mestrado Profissional em Agronegócios da Fundação Getúlio Vargas (FGV), estima que a produção agroindustrial apresente crescimento de 2% no ano de 2022. Segundo ele:

*A economia brasileira teve uma reação no segundo semestre com fatores estruturais, como o recuo na disseminação do vírus da Covid-19 e a abertura da economia, com as pessoas podendo circular com liberdade, o que aqueceu o setor de serviços, que realmente gera empregos no país.*

*Combinado com fatores conjunturais, como o aumento do auxílio Brasil, redução tributária de combustíveis e a ajuda a algumas categorias, a exemplo dos caminhoneiros, isso deu um ganho de renda que se refletiu no aumento de demanda para os produtos da agroindústria*

Para que essa previsão se realize será necessário que o segmento apresente crescimento no último trimestre do ano.

## ***2.2. Situação da recuperanda***

Em seu relatório operacional, a recuperanda apresenta um panorama a respeito da atividade operacional. Nesse sentido e, segundo a recuperanda:

*No Mês de Outubro/2022 a Eixo faturou R\$ 1.468.847,56 e no Mês de Novembro faturou o montante de R\$ 1.704.393,30, equivalente a 14% a mais, devido uma flexibilidade de Paulínia que exclusivamente neste mês de novembro faturamos quinzenal ao invés de mensal, por conta do recesso de fim de ano. Aumentando assim a receita dentro do Mês.*

## **3. Visão geral da Recuperanda**

Neste ponto, será apresentada a composição societária da empresa, assim como, eventuais alterações no que diz respeito às participações societárias. Não menos importante, também relacionaremos os estabelecimentos e filiais (quando houver), com breve descritivo da atividade desenvolvida em cada um, quando segmentada ou diferenciada.

### ***3.1. Da empresa***

Conforme consulta a JUCESP, a Eixo possui as seguintes filiais:

Nr. Filial	NIRE	Cidade	UF	CNPJ	Inscrição Estadual	Status IE	Operação
2	42901108248	São Cristóvão do Sul	SC	01.827.489/0007-28	257859853	Suspenso	Não



3	32900517464	Cariacica	ES	01.827.489/0011-04	083.253.58-0	Habilitado	Não
6	35903508833	Peruibe	SP	01.827.489/0003-02	524.107.495.112	Baixado	Não
11	42999139783	Blumenau	SC	01.827.489/0009-90	258125209	Suspenso	Não
14	35905164601	Hortolândia	SP	01.827.489/0012-95	748.249.609.112	Ativo	Não
15	35905460927	Araçariçuama	SP	01.827.489/0013-76	734.025.270.115	Ativo	Sim
16	35905460935	São Paulo	SP	01.827.489/0014-57	123.357.713.118	Ativo	Sim
17	35905461087	Paulínia	SP	01.827.489/0015-38	513.133.773.118	Ativo	Sim

As filiais de Criciúma/SC, Uberlândia/MG e Americana/SP foram encerradas.

### 3.2. Do segmento de atuação

Informações	Eixo Restaurantes
Tipo de Estabelecimento	Matriz
Nire	35214509094
Razão Social	Eixo Restaurantes Ltda.
Nome Fantasia	Vivo Sabor Alimentação
Data de Abertura	15/05/1997
CNPJ	01.827.489/0001-32
Inscrição Estadual	165.169.933.117
Endereço	RUA SAO CAMILO, 11
Complemento	-
Bairro	CARIOBINHA
Cidade	Americana
Estado	SP
CEP	13472-401
Natureza Jurídica	206-2 - Sociedade Empresária Limitada
CNAE Principal	56.20-1-01 - Fornecimento de alimentos preparados preponderantemente para empresas 56.11-2-01 - Restaurantes e similares
CNAE Secundários	56.20-1-02 - Serviços de alimentação para eventos e recepções - bufê 56.20-1-03 - Cantinas - serviços de alimentação privativos 82.30-0-01 - Serviços de organização de feiras, congressos, exposições e festas (Dispensada *) 10.96-1-00 - Fabricação de alimentos e pratos prontos (Dispensada *) 10.91-1-01 - Fabricação de produtos de panificação industrial 46.39-7-02 - Comércio atacadista de produtos alimentícios em geral, com atividade de fracionamento e acondicionamento associada 78.30-2-00 - Fornecimento e gestão de recursos humanos para terceiros 81.21-4-00 - Limpeza em prédios e em domicílios 49.30-2-02 - Transporte rodoviário de carga, exceto produtos perigosos e mudanças, intermunicipal, interestadual e internacional 68.10-2-02 - Aluguel de imóveis próprios (Dispensada *) 68.10-2-01 - Compra e venda de imóveis próprios (Dispensada *) 55.90-6-03 - Pensões (alojamento) (Dispensada *)
Capital Social (R\$)	10.000.000,00

### 3.3. Da composição societária



Eixo Restaurantes		
Sócios	Capital	Percentual
Alexandre Brochi CPF: 171.645.268-69	7.500.000	75,0000%
Amélia Moreira Brochi CPF: 258.312.018-21	2.500.000	25,0000%
<b>Total</b>	<b>10.000.000</b>	<b>100,0000%</b>

### 3.4. Da estrutura organizacional

A recuperanda possui a seguinte estrutura organizacional:

Unidade de Negócio	dez/ 21	jan/ 22	fev/ 22	mar/ 22	abr/ 22	mai/ 22	Jun/ 22	Jul/ 22	Ago/ 22	Set/ 22	Out/ 22	Nov/ 22
Centro De Geriatria De Paulínia	0	0	0	0	0	0	0	0	0	0	0	0
Comercial Público	0	0	0	0	0	0	0	0	0	0	0	0
Compras	2	2	2	2	2	2	2	2	2	2	2	2
Contabilidade	2	2	2	2	2	2	2	2	2	2	2	2
Cozinha Central Es	2	2	2	2	2	2	2	2	2	2	2	2
Cozinha Paulínia	0	0	0	0	0	0	0	0	0	0	0	0
Depto Pessoal	0	0	0	0	0	0	0	0	0	0	0	0
Eixo Restaurantes Ltda - Peruíbe	2	2	2	2	2	2	2	2	2	2	2	2
Fazenda Butantan	4	4	4	4	4	4	4	4	3	3	3	4
Financeiro	0	0	0	0	0	0	0	0	0	0	0	0
Fundação Butantan	37	37	38	38	42	45	45	42	46	41	42	38
Hospital De Paulínia	0	0	0	0	41	40	40	40	41	40	42	42
Hospital Municipal De Nova Odessa	0	0	0	0	0	0	0	0	0	0	0	0
Merenda Pref. Municipal Sta Gertrudes	30	31	41	2	0	0	0	0	0	0	0	0
Municipalidade De Paulínia	0	0	0	0	0	0	0	0	0	0	0	0
Pcp	0	0	0	0	0	0	0	0	0	0	0	0
Prefeitura Municipal De Nova Odessa	0	0	0	0	0	0	0	0	0	0	0	0
Qualidade	1	1	1	1	1	1	1	1	1	1	1	1
Recursos Humanos	1	1	1	1	1	1	1	1	1	1	1	1
Sócios	2	2	2	2	2	2	2	2	2	2	2	2
Supervisão	0	0	0	0	0	0	0	0	0	0	0	0
Manutenção	0	0	0	0	0	0	0	0	0	0	0	1
Unidades Encerradas	9	9	9	9	11	10	10	10	9	9	9	9
<b>Total:</b>	<b>92</b>	<b>93</b>	<b>104</b>	<b>65</b>	<b>110</b>	<b>111</b>	<b>111</b>	<b>108</b>	<b>111</b>	<b>105</b>	<b>108</b>	<b>106</b>

Após demonstrar diminuição de seis colaboradores no mês de setembro, a estrutura organizacional voltou a registrar aumento de três colaboradores em outubro, voltando a apresentar diminuição de dois postos de trabalho em novembro, finalizando o período com cento e seis postos de trabalho, conforme a tabela acima.

#### 4. Informações econômicas e contábeis

De acordo com o IBRACON (NPC 27):

*[...] as demonstrações contábeis são uma representação monetária estruturada da posição patrimonial e financeira em determinada data e das transações realizadas por uma entidade no período findo nessa data. O objetivo das demonstrações contábeis de uso geral é fornecer informações sobre a posição patrimonial e financeira, o resultado e o fluxo financeiro de uma entidade, que são úteis para uma ampla variedade de usuários na tomada de decisões. As demonstrações contábeis também mostram os resultados do gerenciamento, pela Administração, dos recursos que lhe são confiados.*

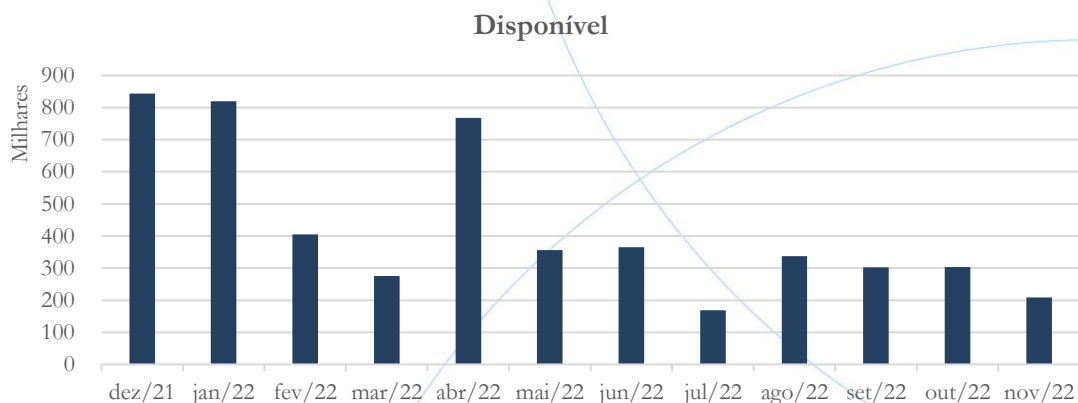
##### 4.1. Balanço Patrimonial

O Balanço Patrimonial, como demonstração contábil, tem por objetivo evidenciar de forma qualitativa e quantitativamente – em uma determinada data – a posição patrimonial e financeira da empresa.



### 4.1.1. Disponível<sup>5</sup>

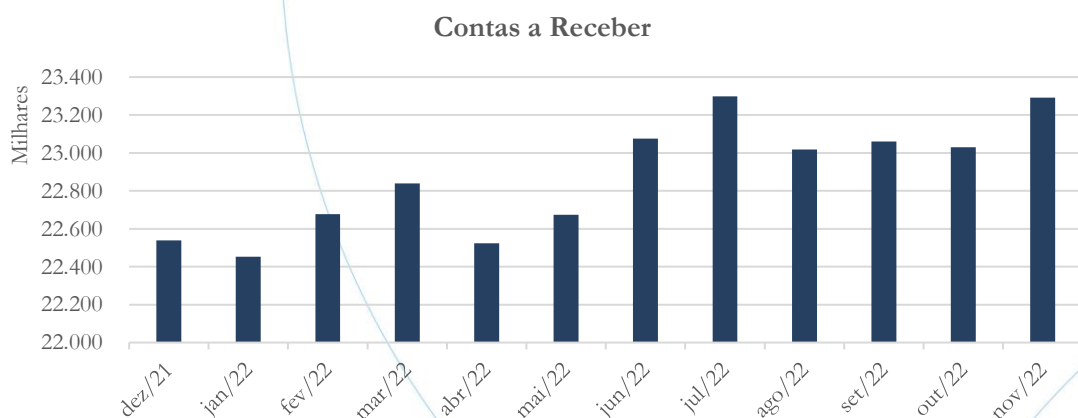
Gráfico 1



A conta disponível registrou diminuição de 10,41% no saldo do mês de setembro/2022, seguido de aumento de 0,55% em outubro/2022, enquanto no mês de novembro/2022 houve nova diminuição de 31,44% - conforme gráfico acima.

### 4.1.2. Contas a Receber

Gráfico 2



<sup>5</sup> A conta disponível das recuperandas é composta pelas linhas: caixa, bancos e aplicações



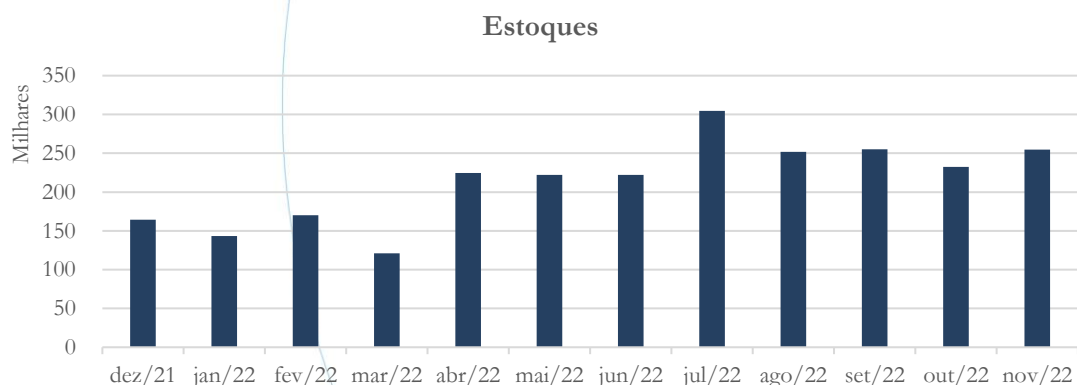
O contas a receber apresentou aumento no saldo referente ao mês de setembro (0,19%), seguindo de diminuição de 0,14% em outubro/2022, enquanto no mês de novembro/2022 houve aumento de 1,14%, quando comparado ao mês anterior.

A tabela abaixo apresenta os principais clientes a receber referente ao mês novembro/2022:

CLIENTES	Nov/22
PREFEITURA MUNICIPAL DE HORTOLÂNDIA	11.571.802
PREFEITURA MUNICIPAL DE ITANHAEM	4.268.273
SECRETARIA DE ESTADO DA JUSTICA	3.829.259
CLIENTES DIVERSOS	1.525.880
FUNDO PENITENCIARIO DO EST. DE STA.	1.240.054

#### 4.1.3. Estoques

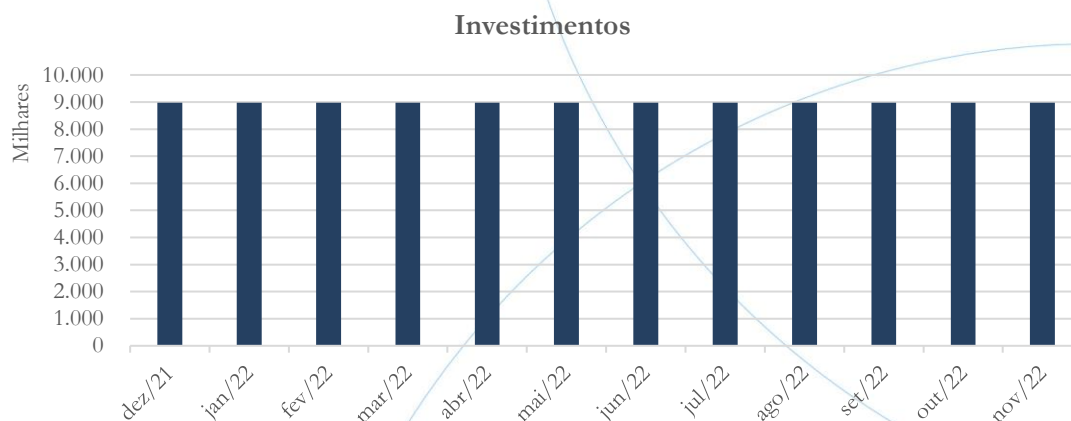
Gráfico 3



No mês de setembro/2022, os estoques registraram aumento de 1,41%, demonstrando posterior diminuição de 8,96% em outubro/2022, enquanto no mês de novembro/2022 houve aumento de 9,66%.

#### 4.1.4. Investimentos

Gráfico 4



Conforme o gráfico acima, a conta investimentos<sup>6</sup> não apresentou variação ao longo do período em análise.

#### 4.1.5. Imobilizado<sup>7</sup>

A lei 11.101/05 – que regula a recuperação judicial, a extrajudicial e a falência do empresário e da sociedade empresária – em seu art. 66, aponta que:

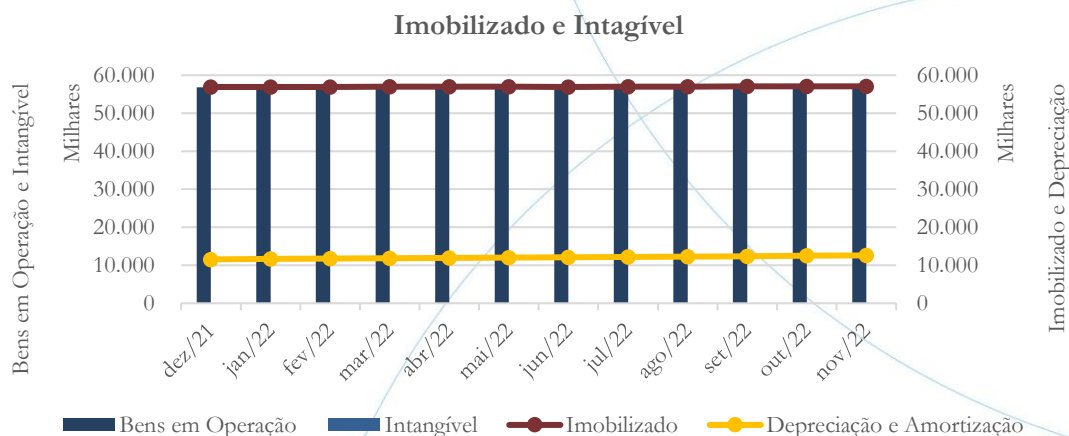
*Após a distribuição do pedido de recuperação judicial, o devedor não poderá alienar ou onerar bens ou direitos de seu ativo permanente, salvo evidente utilidade reconhecida pelo juiz, depois de*

<sup>6</sup> Segunda a recuperanda, a conta investimento possui como finalidade: *O Ativo classificado como Investimento refere-se aos 52 Terrenos de propriedade da Empresa no Valor de R\$ 8.975.616,50. A finalidade é o Ganho de Capital com o aumento do valor de mercado dos mesmo quando for vendido futuramente.*

<sup>7</sup> Importante ressaltar que a linha *Softwares* está sendo contabilizada dentro da conta Imobilizado.

ouvido o Comitê, com exceção daqueles previamente relacionados no plano de recuperação judicial.

Gráfico 5

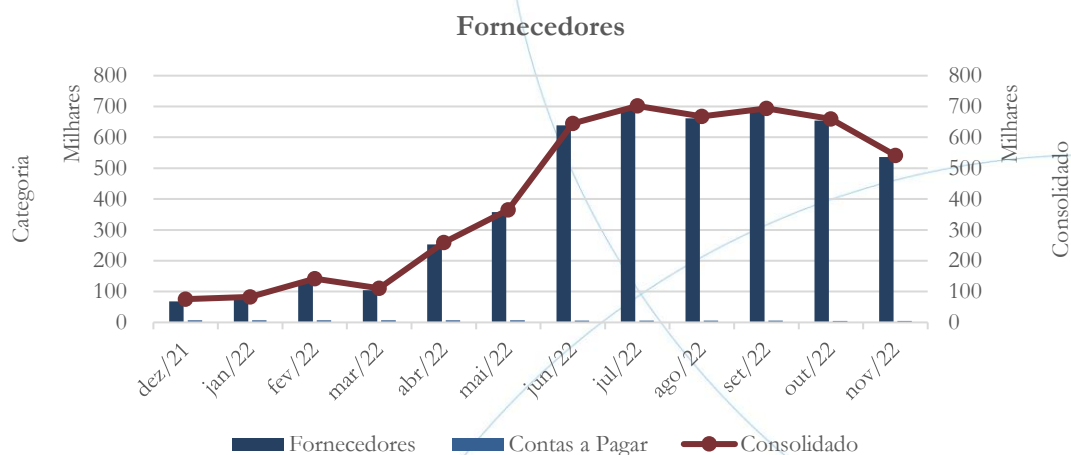


O imobilizado<sup>8</sup> apresentou aumento no saldo referente aos meses de setembro (0,05%), outubro (0,04%) e novembro (0,04%). A depreciação manteve o aumento médio de 0,81% no mesmo período analisado, enquanto o intangível não apresentou alteração.

#### 4.1.6. Fornecedores

<sup>8</sup> A recuperanda encaminhou o laudo de avaliação, o qual suporta a contabilização apresentada.

Gráfico 6



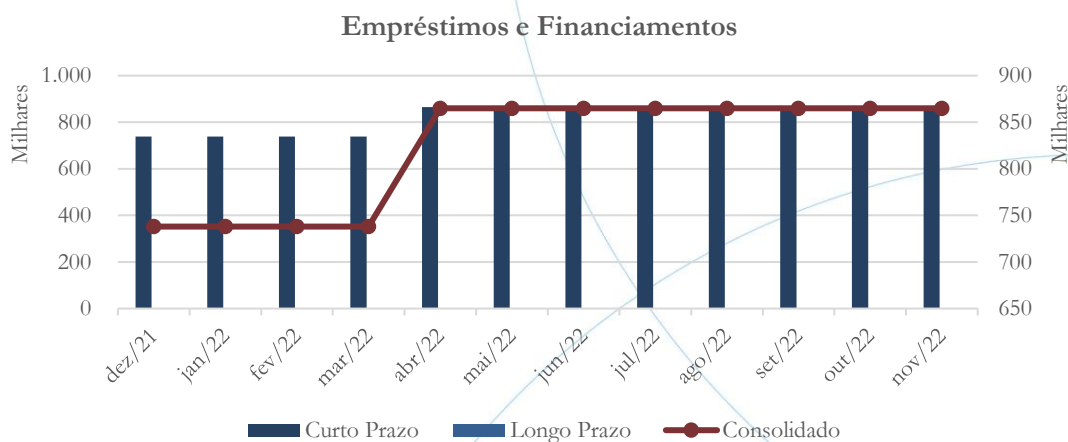
No mês de setembro/2022, a conta fornecedores registrou aumento de 3,92%, contabilizando diminuição no saldo referente aos meses de outubro (5,02%) e novembro (17,92%).

A tabela abaixo apresenta os principais fornecedores referentes ao mês de novembro/2022:

Fornecedores	nov/22
FORNECEDORES DIVERSOS	392.552
PIRACICABA CARNES E DERIVADOS LTDA	157.046
SISTEMAS SERV RB QUALITY EMB LTDA	39.544
ADORO SA	19.827
BENEFICIADORA GERALDO A CARRERA	16.054

#### 4.1.7. Empréstimos e Financiamentos

Gráfico 7



Os empréstimos e financiamentos mantiveram-se estáveis, conforme o gráfico acima.

#### 4.1.8. Obrigações Sociais e Trabalhistas

Gráfico 8



No mês de setembro/2022, o passivo trabalhista registrou aumento de 7,97%, seguido de diminuição de 32,05% em outubro/2022, enquanto no mês de novembro/2022 houve aumento de 2,37%.

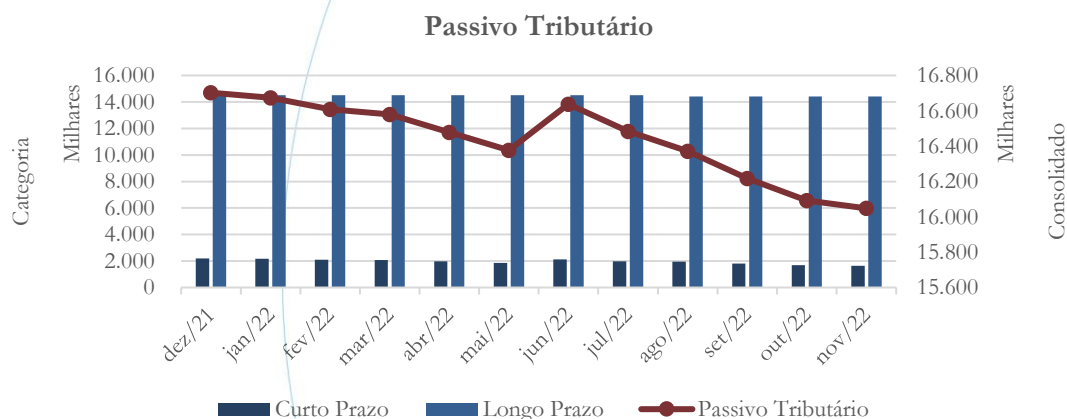


A tabela abaixo apresenta a composição das verbas trabalhistas com data-base no mês de novembro/2022.

Verba Trabalhista	jun/22	jul/22	ago/22	set/22	out/22	nov/22
Benefícios	0	0	0	0	0	0
FGTS	16.240	14.848	14.708	14.782	14.788	14.707
INSS	150.707	171.693	222.882	243.811	78.724	155.519
IRRF	12.521	13.755	12.975	25.082	25.235	23.466
Outros	2.687	8.835	2.273	3.605	8.858	-1.980
Pró-labore	21.036	20.257	20.257	18.698	17.138	15.579
Rescisões	26.326	30.515	23.614	27.038	27.999	26.397
Salários	167.633	159.812	156.882	156.128	160.253	106.512
Sindical	2.477	1.855	800	1.460	378	1.062
<b>Total:</b>	<b>399.627</b>	<b>421.571</b>	<b>454.390</b>	<b>490.604</b>	<b>333.373</b>	<b>341.262</b>

#### 4.1.9. Passivo Tributário

Gráfico 9



O passivo tributário consolidado apresentou diminuição no saldo referente aos meses de setembro (0,94%), outubro (0,78%) e novembro (0,27%).

A tabela abaixo apresenta o passivo tributário por fazenda:

Fazenda	jun/22	jul/22	ago/22	set/22	out/22	nov/22
Municipal	1.281	1.321	1.018	1.749	1.281	1.260



Estadual	134.391	119.412	90.663	21.705	-4.925	24.926
Federal	5.878.855	5.789.728	5.753.801	5.729.359	5.695.559	5.675.059
<b>Total:</b>	<b>6.014.526</b>	<b>5.910.461</b>	<b>5.845.482</b>	<b>5.752.813</b>	<b>5.691.915</b>	<b>5.701.245</b>

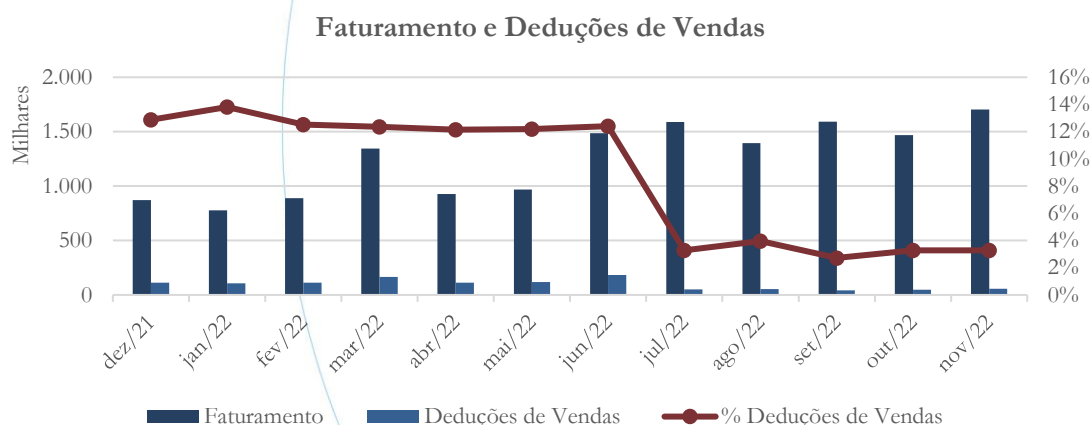
No mês de novembro/2022, o débito Federal foi responsável por 99,54% do passivo total.

## 4.2. Demonstração do Resultado do Exercício

A Demonstração do Resultado do Exercício (DRE), como relatório contábil é confeccionada junto com o Balanço Patrimonial e oferece uma síntese econômica das atividades operacionais e não operacionais permitindo visualizar assim se a empresa está gerando lucro ou prejuízo, em um determinado período.

### 4.2.1. Faturamento e Deduções de Vendas

Gráfico 10



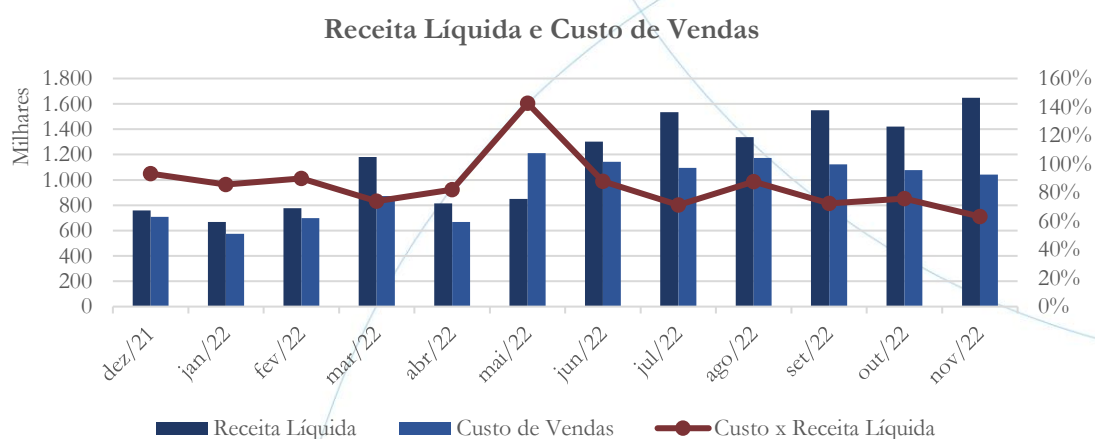
O faturamento apresentou aumento de 14,32% em setembro/2022, seguido de diminuição de 7,80% em outubro/2022, demonstrando aumento de 16,04% no mês de novembro/2022. As deduções de vendas contabilizaram diminuição de 21,41% no



mês de setembro/2022, seguido de aumento de 11,01% em outubro/2022, com posterior aumento de 15,82% em novembro/2022.

#### 4.2.2. Receita Líquida e Custo de Vendas

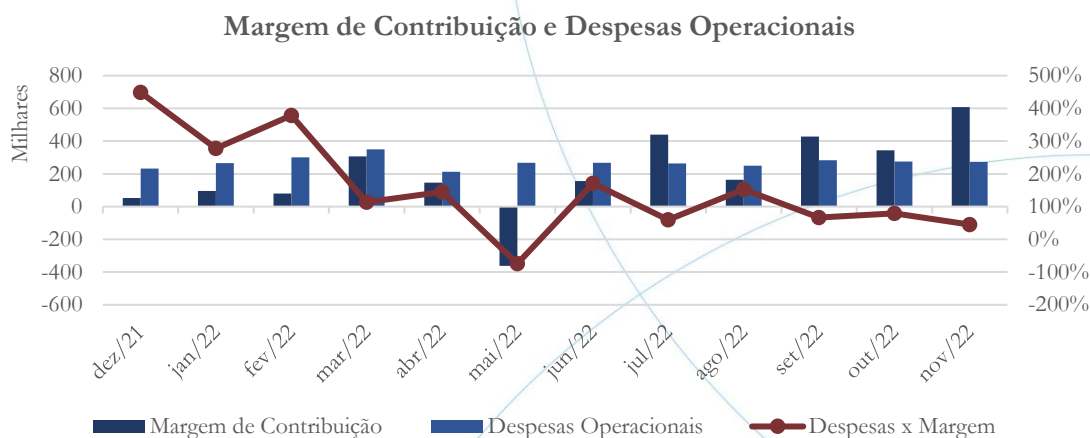
Gráfico 11



No mês de setembro/2022, a receita líquida apresentou aumento de 15,79%, enquanto em outubro/2022 apresentou diminuição de 8,32%, seguido de novo aumento de 16,04% no mês de novembro/2022. A conta de custos de vendas registrou diminuição no saldo referente aos meses de setembro (4,43%), outubro (4,12%) e novembro (3,21%).

#### 4.2.3. Margem de Contribuição e Despesas Operacionais

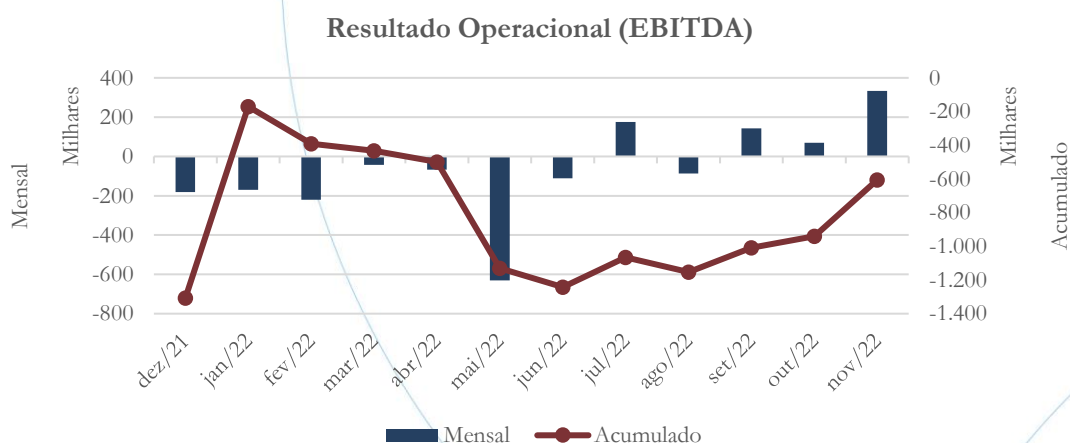
Gráfico 12



A margem de contribuição apresentou saldo positivo nos últimos três meses, enquanto as despesas operacionais registraram aumento de 13,18% no mês de setembro/2022, seguido de diminuição nos meses de outubro (3,14%) e novembro (0,46%).

#### 4.2.4. Resultado Operacional

Gráfico 13

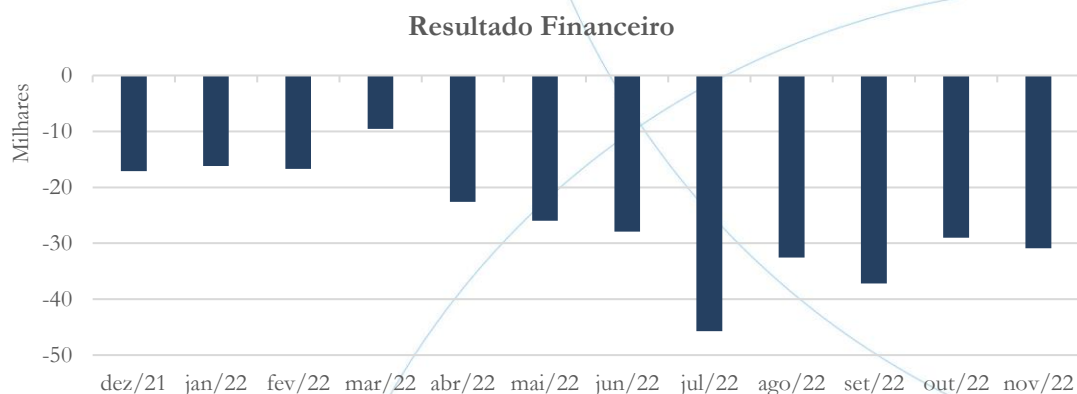


No exercício de 2022, o prejuízo operacional foi de R\$ 606,4 mil.



### 4.2.5. Resultado Financeiro

Gráfico 14



As despesas financeiras somam R\$ 294,2 mil no exercício de 2022.

### 4.2.6. Resultado Não Operacional<sup>9</sup>

Gráfico 15



<sup>9</sup> Oriundo da locação de imóvel.



O saldo do resultado não operacional passou de R\$ 69,6 mil no mês de setembro/2022 para R\$ 70 mil em outubro/2022, o qual manteve-se estável no mês de novembro/2022.

#### 4.2.7. Resultado Líquido

Gráfico 16



No exercício de 2022, o prejuízo líquido foi de R\$ 736,3 mil.

### 4.3. Índices e Indicadores

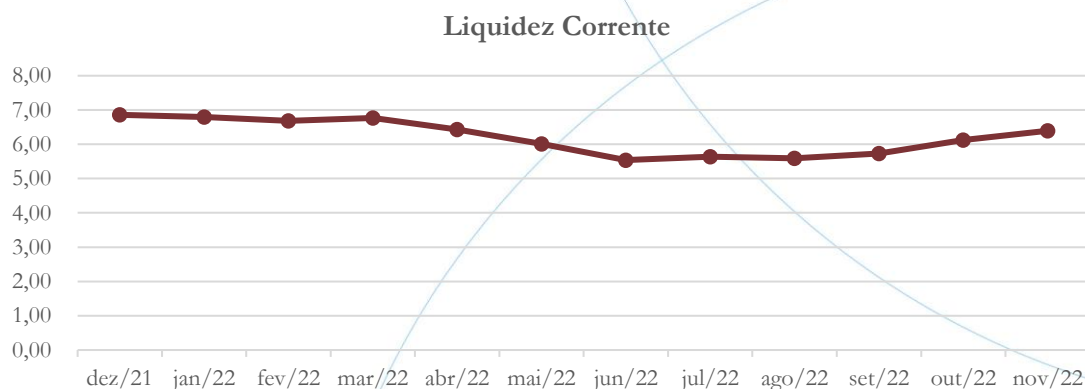
Os índices e indicadores são resultados obtidos através da análise contábil da empresa, os quais fornecem informações relevantes a respeito das operações realizadas possibilitando uma melhor avaliação, via fórmulas matemáticas, na averiguação das demonstrações financeiras.

#### 4.3.1. Liquidez Corrente



A liquidez corrente<sup>10</sup> – obtida através da razão entre o ativo circulante e o passivo circulante – tem como objetivo demonstrar se a empresa está cumprindo com as obrigações imediatas, ou seja, àquelas de curto prazo.

Gráfico 17



Considerando os direitos e deveres a curto prazo, a empresa possuía R\$ 6,39 para cada R\$ 1,00 de dívida adquirida no mês de novembro/2022.

#### 4.3.2. Liquidez Geral

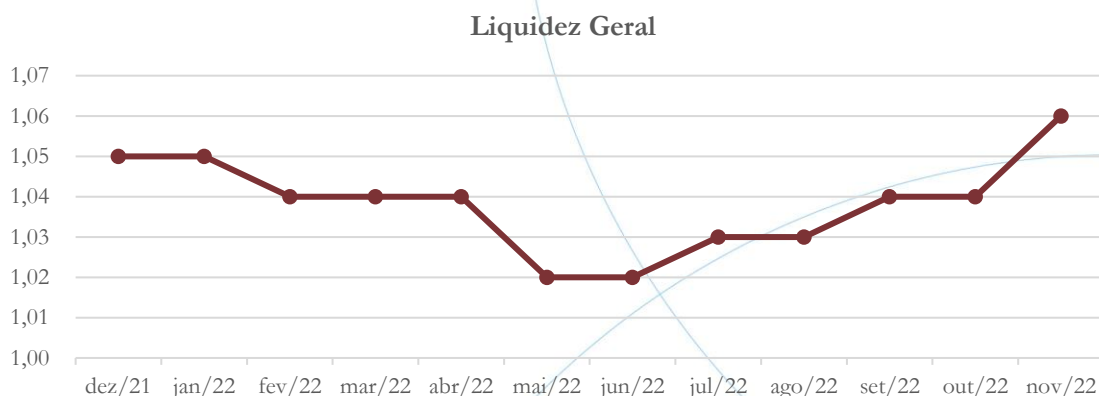
Objetiva comparar a capacidade da empresa a curto e a longo prazo<sup>11</sup>. Neste sentido, quando o resultado deste for menor que 1, em tese, a empresa estaria com problemas financeiros e, conseqüentemente, apresentaria dificuldades em cumprir suas obrigações.

<sup>10</sup> Quanto maior for o índice encontrado, melhor é a situação de liquidez da empresa.

<sup>11</sup> Calcula-se a liquidez geral através da soma do ativo circulante e realizável a longo prazo dividido pela soma do passivo circulante e não circulante.



Gráfico 18

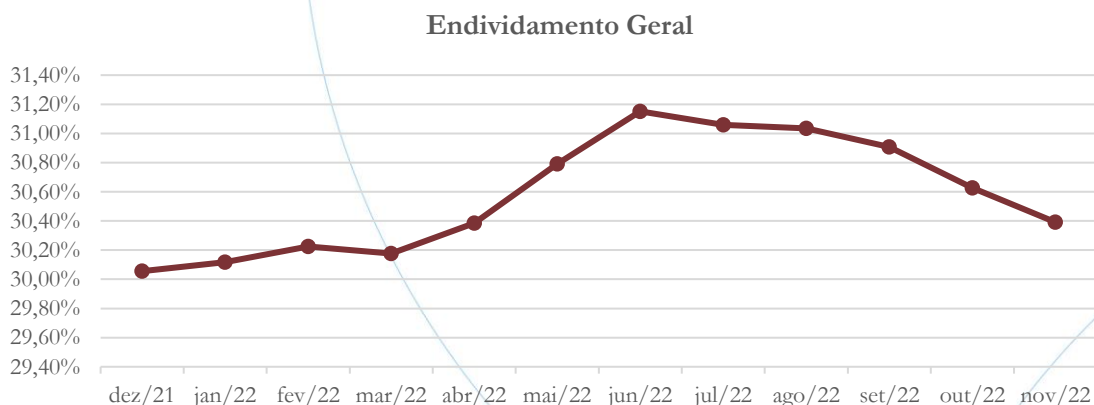


Considerando os direitos e deveres a curto e a longo prazo, no mês de novembro/2022, a empresa possuía R\$ 1,06 para cada R\$ 1,00 de dívida adquirida.

### 4.3.3. Endividamento

O objetivo deste índice é verificar o percentual de capital de terceiros que a empresa utiliza naquele período em análise. Neste sentido, quanto mais elevado for o índice, maior o grau de endividamento no andamento de suas atividades.

Gráfico 19



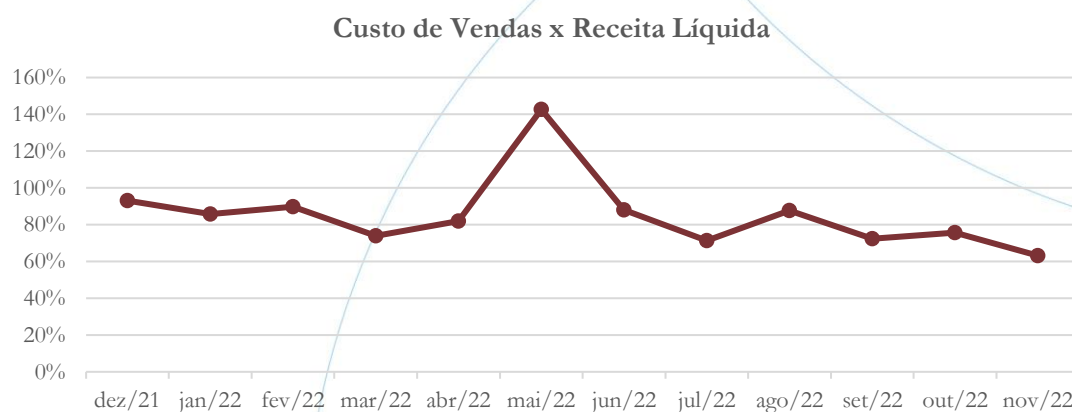


A empresa apresenta dependência de capital de terceiros na operação, com índice de participação de 30,39% no mês de novembro/2022.

#### 4.3.4. Participação do Custo de Vendas

Mostra a participação do custo de vendas na receita líquida auferida em cada período.

Gráfico 20



No mês de novembro/2022, o custo de vendas representou 63,17% da receita líquida.

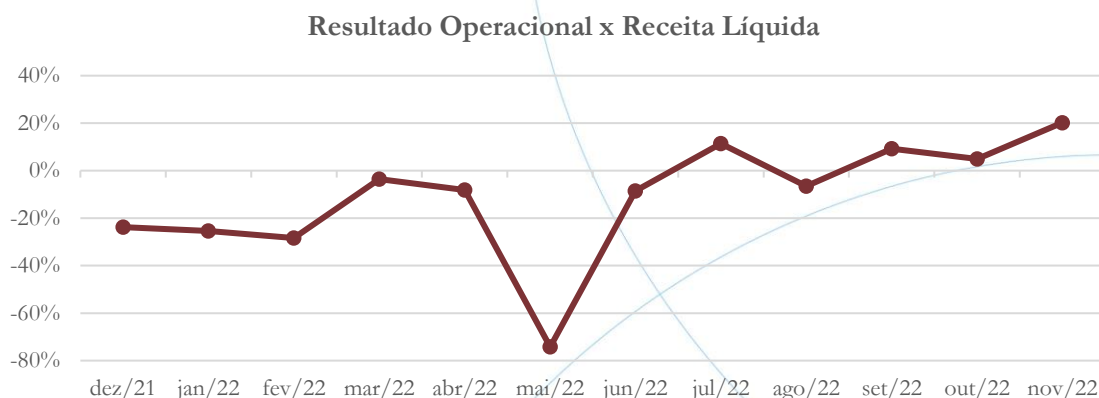
#### 4.3.5. Resultado da operação

O EBITDA (*Earnings before interests, taxes, depreciation and amortizations*) – resultado antes dos juros, impostos, depreciação e amortizações – que mede o resultado da operação.

Neste sentido, este nos mostra quanto dinheiro é gerado pelos ativos operacionais.



Gráfico 21

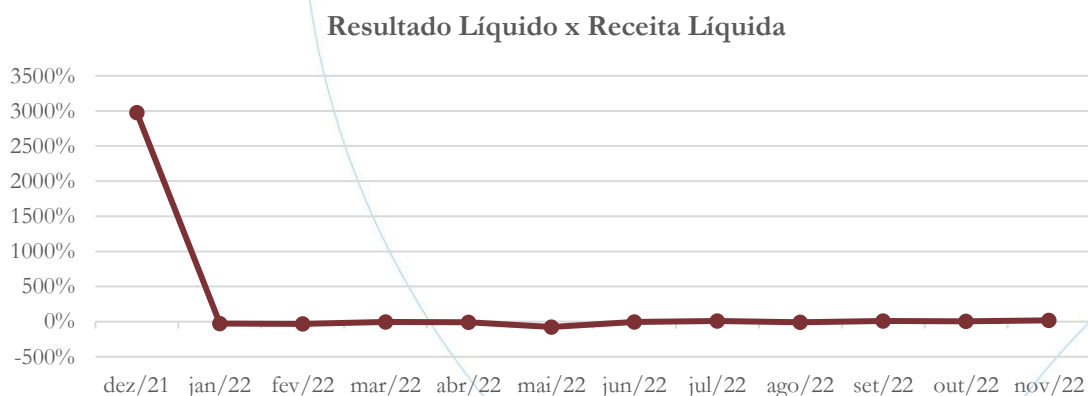


No mês de novembro/2022, o índice de retorno da operação foi positivo em 20,22%.

#### 4.3.6. Retorno Líquido

O resultado líquido desconsidera todos os fatores que influenciam o resultado de uma operação, ou seja, depreciação, amortizações, juros pagos e recebidos, receitas e despesas não operacionais, impostos sobre lucro, entre outros – isto é, apresenta o lucro que o ativo realmente oferece à empresa.

Gráfico 22



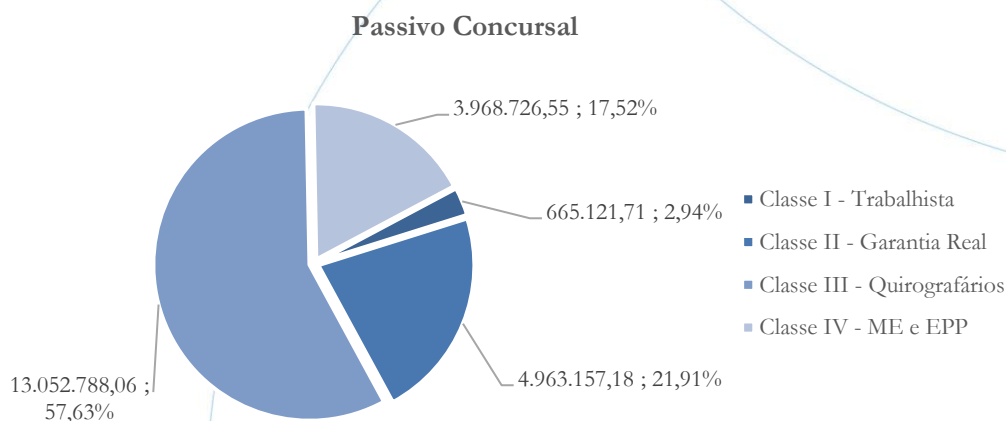


A recuperanda apresentou retorno líquido positivo de 19,10% no mês de novembro/2022.

## 5. Passivo concursal

O gráfico abaixo representa o passivo concursal<sup>12</sup>.

Gráfico 23



A partir da tabela abaixo verifica-se também a quantidade de credores:

Classes de Credores	Quantidade de Credores	Valor do Crédito	Participação da Classe
Classe I - Trabalhista	197	665.121,71	2,94%
Classe II - Garantia Real	1	4.963.157,18	21,91%
Classe III - Quirografários	124	13.052.788,06	57,63%
Classe IV - ME e EPP	115	3.968.726,55	17,52%
<b>Total</b>	<b>437</b>	<b>22.649.793,50</b>	<b>100,00%</b>

<sup>12</sup> Atualizado em maio/2022.



A recuperanda apresenta quadro de credores composto por 437 credores, sendo que a Classe I possui 197 credores representando 2,94% do crédito total, enquanto a Classe II possui 1 credor, o qual representa 21,91%. A Classe III possui 124 credores, a qual representa 57,63% do passivo concursal. A Classe IV com 115 participantes, representa 17,52% do crédito total.

## 6. Análise e considerações finais

A recuperanda reverteu o resultado operacional e líquido nos últimos três meses em análise, no entanto, ainda apresenta prejuízo acumulado em ambas as categorias.

## 7. Acompanhamento processual

Recuperação Judicial

Processo n. 1006220-42.2020.8.26.0019



21/07/2020	• Pedido de Recuperação Judicial
04/08/2020	• Deferimento do Pedido
15/09/2020	• Edital Art. 52
07/10/2020	• Plano de Recuperação Judicial
20/11/2020	• Edital Art. 53
04/12/2020	• Edital Art. 7º, §2º
13/05/2021	• Assembleia Geral de Credores, 1ª Convocação, ausência de quórum
20/05/2021	• Assembleia Geral de Credores, 2ª Convocação, suspensa até o dia 20/07/2021
08/07/2021	• Modificativo ao Plano de Recuperação Judicial
20/07/2021	• Assembleia Geral de Credores, Continuação, Aprovação do Plano de Recuperação Judicial
21/07/2021	• Decisão de concessão da Recuperação Judicial (Homologação do Plano de Recuperação)

Para verificação do andamento processual acesse o site: [www.r4cempresarial.com.br](http://www.r4cempresarial.com.br)

## 8. Anexos


**EIXO RESTAURANTES LTDA.**

CNPJ 01.827.489/0001-32

<b>BALANÇO PATRIMONIAL</b>			
Encerrado em 30/09/2022			
(Valores em Reais - R\$)			
ATIVO	SETEMBRO 2022	PASSIVO	
SETEMBRO 2022	SETEMBRO 2022	SETEMBRO 2022	
<b>Circulante</b>		<b>Circulante</b>	
CAIXA E EQUIVALENTE DE CAIXA	301.934,84	FORNECEDORES	687.841,30
CLIENTES	23.060.534,73	OBRIGACOES TRABALHISTAS E SOCIAIS	490.603,53
DESPESAS EXERCICIO SEGUINTE	21.722,03	OBRIGACOES TRIBUTARIAS	253.604,71
ESTOQUES	255.203,98	CONTAS A PAGAR	6.361,45
IMPOSTOS E CONTRIBUICOES A RECUPERAR	641.040,56	EMPRESÍTIMOS	865.000,00
OUTROS CRÉDITOS	39.359,73	PROVISÕES	390.406,46
	<u>24.319.795,87</u>	PARCELAMENTO DE IMPOSTOS	1.549.821,71
			<u>4.243.639,16</u>
<b>Não Circulante</b>		<b>Não Circulante</b>	
CREDITOS E VALORES DEPOSITOS E CAUCOES	431.750,00	PARCELAMENTO DE IMPOSTOS LP	14.414.783,12
	495.939,59	RJ - CLASSE I - TRABALHISTA	64.351,14
	<u>927.689,59</u>	RJ - CLASSE II - GARANTIA REAL	992.631,44
INVESTIMENTOS IMOBILIARIOS	8.975.616,50	RJ - CLASSE III - QUIROGRAFÁRIOS	3.862.926,08
ATIVO IMOBILIZADO	44.593.786,18	RJ - CLASSE IV - ME E EPP	796.461,54
INTANGÍVEL	45.234,14		<u>20.131.153,32</u>
	<u>53.614.636,82</u>	<b>Total do Passivo</b>	<u>24.374.792,48</u>
		<b>Patrimônio Líquido</b>	
		CAPITAL INTEGRALIZADO	10.000.000,00
		AJUSTES DE EXERCÍCIOS ANTERIORES	-
		LUCROS / PREJUÍZOS ACUMULADOS	10.206.236,38
		RECURSOS PARA AUMENTO CAPITAL SOCIAL	10.466.185,51
		RESERVA DE REAVALIAÇÃO	19.265.511,32
		RESULTADO DO EXERCÍCIO	-
		<b>Total do Patrimônio Líquido</b>	<u>54.487.329,80</u>
<b>TOTAL DO ATIVO</b>	<b>78.862.122,28</b>	<b>TOTAL DO PASSIVO E PATRIMÔNIO LÍQUIDO</b>	<b>78.862.122,28</b>

Reconhecemos a exatidão do Balanço Patrimonial encerrado em 30/09/2022.

Americana, 30 de Setembro de 2022.



**Lucas Baptista Dutra**  
Contador  
CRC: 1SP 253127/O-0  
CPF: 315.970.878-07

**Eixo Restaurantes Ltda**  
DIRETOR: Alexandre Brochi  
CPF: 171.645.268-69

**EIXO RESTAURANTES LTDA**

CNPJ 01.827.489/0001-32

**DEMONSTRAÇÕES DE RESULTADOS ESPECIAL**

Encerrado em 30/09/2022

(Valores em Reais - R\$)

<b>INFORMATIVOS</b>	<b>SETEMBRO 2022</b>	<b>ACUMULADO (JAN a DEZ 2022)</b>
<b>RECEITA OPERACIONAL BRUTA</b>		
Vendas de Produtos	1.547.743,53	9.334.765,63
Prestação de Serviços	45.337,50	143.366,64
		0,00
<b>(=) RECEITA OPERACIONAL BRUTA</b>	<b>1.593.081,03</b>	<b>9.478.132,27</b>
		0,00
<b>(-) DEDUÇÕES DAS VENDAS</b>	<b>-43.359,80</b>	<b>-766.041,50</b>
Impostos s/Vendas	-43.359,80	-765.665,14
Devolução de Vendas/Descontos	0,00	-376,36
		0,00
<b>(=) RECEITA OPERACIONAL LIQUIDA</b>	<b>1.549.721,23</b>	<b>8.712.090,77</b>
		0,00
<b>(-) CUSTOS DE MERCADORIAS</b>	<b>-1.122.285,98</b>	<b>-7.414.829,60</b>
Custo das mercadorias Vendidas	-768.432,97	-5.406.305,87
Custo Mão-de-Obra Produção	-353.853,01	-2.008.523,73
		0,00
<b>(=) RESULTADO OPERACIONAL BRUTO</b>	<b>427.435,25</b>	<b>1.297.261,17</b>
		0,00
<b>(-) DESPESAS ADMINISTRATIVAS</b>	<b>-271.928,52</b>	<b>-2.128.765,36</b>
Despesas Administrativas c/pessoal	-165.972,73	-1.473.226,76
Despesas Administrativas Geral	-163.835,66	-1.076.992,45
Despesas Tributárias	-11.785,55	-105.938,01
Outras Receitas/Despesas Operacionais	0,00	0,00
Outras Receitas/Despesas Não Operacionais	69.665,42	527.391,86
		0,00
<b>(+/-) RESULTADO FINANCEIRO</b>	<b>-37.172,18</b>	<b>-206.447,37</b>
Despesas Financeiras	-37.222,42	-228.435,56
Receitas Financeiras	50,24	21.988,19
		0,00
<b>(=) RESULTADO ANTES DO IRPJ E CSLL</b>	<b>118.334,55</b>	<b>-1.037.951,56</b>
<b>(+) ADIÇÕES</b>		0,00
Receitas/Despesas Indedutíveis (Deságio RJ)	0,00	0,00
Receitas/Despesas com Novação da Dívida - RJ	0,00	0,00
<b>(=) BASE</b>	<b>118.334,55</b>	<b>-1.037.951,56</b>
		0,00
<b>Base de Calculo do Adicional</b>	<b>118.334,55</b>	<b>-1.037.951,56</b>
		0,00
<b>(-) PROVISÕES</b>	-	0,00
Provisão do Imposto de Renda	-	0,00
Provisão Contribuição Social	-	0,00
<b>(=) RESULTADO LÍQUIDO DO EXERCÍCIO</b>	<b>118.334,55</b>	<b>-1.037.951,56</b>

Reconhecemos a exatidão das Demonstrações de Resultados, encerrada em 30/09/2022.

Americana, 30 de Setembro de 2022.

Eixo Restaurants Ltda

DIRETOR: Alexandre Brochi

CPF: 171.645.268-69

Lucas Baptista Dutra

Contador

CRC: 1SP 253127/O-0

CPF: 315.970.878-07

**EIXO RESTAURANTES LTDA.**

CNPJ 01.827.489/0001-32

**BALANÇO PATRIMONIAL**

Encerrado em 31/10/2022

(Valores em Reais - R\$)

ATIVO		PASSIVO	
OUTUBRO 2022		OUTUBRO 2022	
<b>Circulante</b>		<b>Circulante</b>	
CAIXA E EQUIVALENTE DE CAIXA	303.607,05	FORNECEDORES	654.061,18
CLIENTES	23.029.393,19	OBRIGACOES TRABALHISTAS E SOCIAIS	333.372,66
DESPESAS EXERCICIO SEGUINTE	21.722,03	OBRIGACOES TRIBUTARIAS	248.480,41
ESTOQUES	232.327,97	CONTAS A PAGAR	5.280,94
IMPOSTOS E CONTRIBUICOES A RECUPERAR	538.881,23	EMPRESÍTIMOS	865.000,00
OUTROS CRÉDITOS	28.467,89	PROVISÕES	411.795,04
	<b>24.154.399,36</b>	PARCELAMENTO DE IMPOSTOS	1.428.580,78
			<b>3.946.571,01</b>
<b>Não Circulante</b>		<b>Não Circulante</b>	
CRÉDITOS E VALORES DEPOSITOS E CAUCOES	431.750,00	PARCELAMENTO DE IMPOSTOS LP	14.414.783,12
	496.972,78	RJ - CLASSE I - TRABALHISTA	64.351,14
	<b>928.722,78</b>	RJ - CLASSE II - GARANTIA REAL	992.631,44
INVESTIMENTOS IMOBILIARIOS	8.975.616,50	RJ - CLASSE III - QUIROGRAFÁRIOS	3.862.926,08
ATIVO IMOBILIZADO	44.514.113,49	RJ - CLASSE IV - ME E EPP	796.461,54
INTANGÍVEL	45.234,14		<b>20.131.153,32</b>
	<b>53.534.964,13</b>		<b>24.077.724,33</b>
		<b>Total do Passivo</b>	
		<b>Patrimônio Líquido</b>	
		CAPITAL INTEGRALIZADO	10.000.000,00
		AJUSTES DE EXERCÍCIOS ANTERIORES	-
		LUCROS / PREJUÍZOS ACUMULADOS	10.259.268,52
		RECURSOS PARA AUMENTO CAPITAL SOCIAL	10.466.185,51
		RESERVA DE REAVALIAÇÃO	19.265.511,32
		RESULTADO DO EXERCÍCIO	-
		<b>Total do Patrimônio Líquido</b>	<b>54.540.361,94</b>
<b>TOTAL DO ATIVO</b>	<b>78.618.086,27</b>	<b>TOTAL DO PASSIVO E PATRIMÔNIO LÍQUIDO</b>	<b>78.618.086,27</b>

Reconhecemos a exatidão do Balanço Patrimonial encerrado em 31/10/2022.

Americana, 31 de Outubro de 2022.



Lucas Baptista Dutra  
Contador  
CRC: 1SP 253127/O-0  
CPF: 315.970.878-07



Eixo Restaurantes Ltda  
DIRETOR: Alexandre Brochi  
CPF: 171.645.268-69

**EIXO RESTAURANTES LTDA**

CNPJ 01.827.489/0001-32

**DEMONSTRAÇÕES DE RESULTADOS ESPECIAL**

Encerrado em 31/10/2022

(Valores em Reais - R\$)

INFORMATIVOS	OUTUBRO 2022	ACUMULADO (JAN a DEZ 2022)
<b>RECEITA OPERACIONAL BRUTA</b>		
Vendas de Produtos	1.424.972,56	10.759.738,19
Prestação de Serviços	43.875,00	187.241,64
		0,00
<b>(=) RECEITA OPERACIONAL BRUTA</b>	<b>1.468.847,56</b>	10.946.979,83
		0,00
<b>(-) DEDUÇÕES DAS VENDAS</b>	<b>-48.135,68</b>	<b>-814.177,18</b>
Impostos s/Vendas	-48.135,68	-813.800,82
Devolução de Vendas/Descontos	0,00	-376,36
		0,00
<b>(=) RECEITA OPERACIONAL LIQUIDA</b>	<b>1.420.711,88</b>	10.132.802,65
		0,00
<b>(-) CUSTOS DE MERCADORIAS</b>	<b>-1.076.016,76</b>	<b>-8.490.846,36</b>
Custo das mercadorias Vendidas	-758.759,17	-6.165.065,04
Custo Mão-de-Obra Produção	-317.257,59	-2.325.781,32
		0,00
<b>(=) RESULTADO OPERACIONAL BRUTO</b>	<b>344.695,12</b>	1.641.956,29
		0,00
<b>(-) DESPESAS ADMINISTRATIVAS</b>	<b>-262.679,21</b>	<b>-2.391.444,57</b>
Despesas Administrativas c/pessoal	-190.550,11	-1.663.776,87
Despesas Administrativas Geral	-130.537,34	-1.207.529,79
Despesas Tributárias	-11.591,76	-117.529,77
Outras Receitas/Despesas Operacionais	0,00	0,00
Outras Receitas/Despesas Não Operacionais	70.000,00	597.391,86
		0,00
<b>(+/-) RESULTADO FINANCEIRO</b>	<b>-28.983,77</b>	<b>-235.431,14</b>
Despesas Financeiras	-29.297,69	-257.733,25
Receitas Financeiras	313,92	22.302,11
		0,00
<b>(=) RESULTADO ANTES DO IRPJ E CSLL</b>	<b>53.032,14</b>	<b>-984.919,42</b>
<b>(+) ADIÇÕES</b>		0,00
Receitas/Despesas Indedutíveis (Deságio RJ)	0,00	0,00
Receitas/Despesas com Novação da Dívida - RJ	0,00	0,00
<b>(=) BASE</b>	<b>53.032,14</b>	<b>-984.919,42</b>
		0,00
<b>Base de Calculo do Adicional</b>	<b>53.032,14</b>	<b>-984.919,42</b>
		0,00
<b>(-) PROVISÕES</b>	-	0,00
Provisão do Imposto de Renda	-	0,00
Provisão Contribuição Social	-	0,00
<b>(=) RESULTADO LÍQUIDO DO EXERCÍCIO</b>	<b>53.032,14</b>	<b>-984.919,42</b>

Reconhecemos a exatidão das Demonstrações de Resultados, encerrada em 31/10/2022.

Americana, 31 de Outubro de 2022.

Eixo Restaurantes Ltda

DIRETOR: Alexandre Brochi  
CPF: 171.645.268-69

Lucas Baptista Dutra

Contador

CRC: 1SP 253127/O-0  
CPF: 315.970.878-07

**EIXO RESTAURANTES LTDA.**

CNPJ 01.827.489/0001-32

**BALANÇO PATRIMONIAL**

Encerrado em 30/11/2022

(Valores em Reais - R\$)

		NOVEMBRO 2022	NOVEMBRO 2022
ATIVO			PASSIVO
<b>Circulante</b>			<b>Circulante</b>
CAIXA E EQUIVALENTE DE CAIXA	208.166,32		FORNECEDORES
CLIENTES	23.291.373,57		OBRIGACOES TRABALHISTAS E SOCIAIS
DESPESAS EXERCÍCIO SEGUINTE	21.722,03		OBRIGACOES TRIBUTARIAS
ESTOQUES	254.771,14		CONTAS A PAGAR
IMPOSTOS E CONTRIBUICOES A RECUPERAR	610.192,83		EMPRESÍMIOS
OUTROS CRÉDITOS	32.552,49		PROVISOES
	<b>24.418.778,38</b>		PARCELAMENTO DE IMPOSTOS
			1.315.251,64
			<b>3.820.018,06</b>
<b>Não Circulante</b>			<b>Não Circulante</b>
CRÉDITOS E VALORES DEPOSITOS E CAUCOES	431.750,00		PARCELAMENTO DE IMPOSTOS LP
	500.529,26		RJ - CLASSE I - TRABALHISTA
	<b>932.279,26</b>		RJ - CLASSE II - GARANTIA REAL
INVESTIMENTOS IMOBILIARIOS	8.975.616,50		RJ - CLASSE III - QUIROGRAFÁRIOS
ATIVO IMOBILIZADO	44.434.440,80		RJ - CLASSE IV - MEE E EPP
INTANGÍVEL	45.234,14		
	<b>53.455.291,44</b>		<b>Total do Passivo</b>
			<b>20.131.153,32</b>
			<b>23.951.171,38</b>
			<b>Patrimônio Líquido</b>
			CAPITAL INTEGRALIZADO
			AJUSTES DE EXERCÍCIOS ANTERIORES
			LUCROS / PREJUÍZOS ACUMULADOS
			RECURSOS PARA AUMENTO CAPITAL SOCIAL
			RESERVA DE REAVALIAÇÃO
			RESULTADO DO EXERCÍCIO
			<b>Total do Patrimônio Líquido</b>
			10.000.000,00
			-
			10.574.084,28
			10.466.185,51
			19.265.511,32
			-
			<b>54.855.177,70</b>
<b>TOTAL DO ATIVO</b>	<b>78.806.349,08</b>	<b>TOTAL DO PASSIVO E PATRIMÔNIO LÍQUIDO</b>	<b>78.806.349,08</b>

Reconhecemos a exatidão do Balanço Patrimonial encerrado em 30/11/2022

Americana, 30 de Novembro de 2022.

**Eixo Restaurantes Ltda**  
**DIRETOR: Alexandre Brochi**  
**CPF: 171.645.268-69**

  
**Lucas Baptista Dutra**  
 Contador  
 CRC: 1SP 253127/O-0  
 CPF: 315.970.878-07

**EIXO RESTAURANTES LTDA**

CNPJ 01.827.489/0001-32

**DEMONSTRAÇÕES DE RESULTADOS ESPECIAL**

Encerrado em 30/11/2022

(Valores em Reais - R\$)

<b>INFORMATIVOS</b>	<b>NOVEMBRO 2022</b>	<b>ACUMULADO (JAN a DEZ 2022)</b>
<b>RECEITA OPERACIONAL BRUTA</b>		
Vendas de Produtos	1.637.118,30	12.396.856,49
Prestação de Serviços	67.275,00	254.516,64
		0,00
<b>(=) RECEITA OPERACIONAL BRUTA</b>	<b>1.704.393,30</b>	<b>12.651.373,13</b>
		0,00
<b>(-) DEDUÇÕES DAS VENDAS</b>	<b>-55.751,53</b>	<b>-869.928,71</b>
Impostos s/Vendas	-55.751,53	-869.552,35
Devolução de Vendas/Descontos	0,00	-376,36
		0,00
<b>(=) RECEITA OPERACIONAL LIQUIDA</b>	<b>1.648.641,77</b>	<b>11.781.444,42</b>
		0,00
<b>(-) CUSTOS DE MERCADORIAS</b>	<b>-1.041.524,81</b>	<b>-9.532.371,17</b>
Custo das mercadorias Vendidas	-738.951,97	-6.904.017,01
Custo Mão-de-Obra Produção	-302.572,84	-2.628.354,16
		0,00
<b>(=) RESULTADO OPERACIONAL BRUTO</b>	<b>607.116,96</b>	<b>2.249.073,25</b>
		0,00
<b>(-) DESPESAS ADMINISTRATIVAS</b>	<b>-261.420,34</b>	<b>-2.652.864,91</b>
Despesas Administrativas c/pessoal	-189.135,71	-1.852.912,58
Despesas Administrativas Geral	-128.964,43	-1.336.494,22
Despesas Tributárias	-13.320,20	-130.849,97
Outras Receitas/Despesas Operacionais	0,00	0,00
Outras Receitas/Despesas Não Operacionais	70.000,00	667.391,86
		0,00
<b>(+/-) RESULTADO FINANCEIRO</b>	<b>-30.880,86</b>	<b>-266.312,00</b>
Despesas Financeiras	-31.287,69	-289.020,94
Receitas Financeiras	406,83	22.708,94
		0,00
<b>(=) RESULTADO ANTES DO IRPJ E CSLL</b>	<b>314.815,76</b>	<b>-670.103,66</b>
<b>(+) ADIÇÕES</b>		0,00
Receitas/Despesas Indedutíveis (Deságio RJ)	0,00	0,00
Receitas/Despesas com Novação da Dívida - RJ	0,00	0,00
<b>(=) BASE</b>	<b>314.815,76</b>	<b>-670.103,66</b>
		0,00
<b>Base de Calculo do Adicional</b>	<b>314.815,76</b>	<b>-670.103,66</b>
		0,00
<b>(-) PROVISÕES</b>	-	0,00
Provisão do Imposto de Renda	-	0,00
Provisão Contribuição Social	-	0,00
<b>(=) RESULTADO LÍQUIDO DO EXERCÍCIO</b>	<b>314.815,76</b>	<b>-670.103,66</b>

Reconhecemos a exatidão das Demonstrações de Resultados, encerrada em 30/11/2022.

Americana, 30 de Novembro de 2022.

Eixo Restaurantes Ltda

DIRETOR: Alexandre Brochi

CPF: 171.645.268-69

Lucas Baptista Dutra

Contador

CRC: 1SP 253127/O-0

CPF: 315.970.878-07