



**EXCELENTÍSSIMO SENHOR DOUTOR JUIZ DE DIREITO DA E. 3ª VARA  
CÍVEL DA COMARCA DE AMERICANA – ESTADO DE SÃO PAULO**

**Processo nº 1006220-42.2020.8.26.0019**

**Recuperação Judicial**

**R4C – ADMINISTRAÇÃO JUDICIAL LTDA.**, regularmente nomeada *Administradora Judicial* nos autos do Pedido de Recuperação Judicial de **EIXO RESTAURANTES LTDA – EM RECUPERAÇÃO JUDICIAL**, vem, respeitosamente, à presença de Vossa Excelência, expor e ao final, requerer o quanto segue.

1. Visando dar ciência à comunidade de credores e regularizar a apresentação dos relatórios, esta administração judicial vem requerer a juntada **Relatório Mensal de Atividades** da Recuperanda, relativo aos meses de dezembro/2022 a fevereiro/2023, bem como documentos contábeis relativos ao mesmo período.

2. Aproveitando o ensejo, bem como em atendimento ao quanto esperado deste Auxiliar do Juízo no predicado de suas funções, informa que procedeu, na data de 20 de março de 2023 e 04 de abril de 2023, **vistoria não agendada** à sede e filiais da Recuperanda, com a finalidade primal de verificar o seu devido funcionamento.
3. Em assim sendo, informa que o preposto deste signatário foi devidamente recepcionado e, após solicitação, conduzido para visitação à sede da empresa por uma colaboradora do setor financeiro/administrativo.
4. Com base no presente Relatório Fotográfico, pode-se constatar que a Recuperanda segue operando em seu ramo de mercado, mantendo sua equipe organizada e instalações limpas e bem cuidadas.
5. Ressalta-se, que o presente Relatório Fotográfico tem o objetivo de demonstrar visualmente a situação das atividades empresariais da Recuperanda, um dos fatores essenciais e basilares da Recuperação Judicial, e deve servir como complemento ao quanto noticiado no Relatório Mensal de Atividade, este sim, de propriedade para analisar a saúde financeira da operação da Recuperanda e sua viabilidade na continuidade do processo da Recuperação Judicial.

## **CONCLUSÃO**

Face o quanto exposto, sob censura do D. Juízo, esta Administradora Judicial, requer:

- (i) A juntada do **Relatório Mensal de Atividades** da Recuperanda relativo aos meses de dezembro/2022 a fevereiro/2023, bem como, os respectivos documentos contábeis, anexo à presente, em atendimento ao disposto no artigo 22, inciso II, alínea “c” da Lei nº 11.101/2.005;

- (ii) A juntada aos autos do Relatório Fotográfico de inspeção à sede da Recuperanda, **em vistoria não agendada** realizada em 20 de março de 2023 e 04 de abril de 2023.

6. Por derradeiro, informa esta Administradora Judicial que no prazo legal irá se manifestar do quanto ordenado no r. despacho de fls. 7.501.

Termos em que,  
pede deferimento.

Campinas, 10 de abril de 2023.

### **R4C – ADMINISTRAÇÃO JUDICIAL LTDA**

*Maurício Dellova de Campos*  
OAB/SP nº 183.197

*Felipe Rodrigues Medeiros*  
OAB/SP nº 468.865

*Arthur F. Cesarini*  
OAB/SP nº 345.711

*Arthur Mussi G. Salomão*  
Estagiário de Direito



ADMINISTRAÇÃO  
JUDICIAL

---

## Relatório Mensal de Atividades

---

*Eixo Restaurantes Ltda.*

---

**Fevereiro/2023**

---



## Sumário

<b>1. INTRODUÇÃO .....</b>	<b>5</b>
<b>2. DO CENÁRIO ECONÔMICO E DA SITUAÇÃO DA EMPRESA.....</b>	<b>6</b>
2.1. ASPECTOS CONJUNTURAIS E CONTEXTO SETORIAL.....	6
2.2. SITUAÇÃO DA RECUPERANDA.....	9
<b>3. VISÃO GERAL DA RECUPERANDA .....</b>	<b>9</b>
3.1. DA EMPRESA.....	9
3.2. DO SEGMENTO DE ATUAÇÃO .....	11
3.3. DA COMPOSIÇÃO SOCIETÁRIA.....	11
3.4. DA ESTRUTURA ORGANIZACIONAL.....	11
<b>4. INFORMAÇÕES ECONÔMICAS E CONTÁBEIS .....</b>	<b>12</b>
4.1. BALANÇO PATRIMONIAL .....	13
4.1.1. <i>Disponível</i> .....	13
4.1.2. <i>Contas a Receber</i> .....	14
4.1.3. <i>Estoques</i> .....	15
4.1.4. <i>Investimentos</i> .....	15
4.1.5. <i>Imobilizado</i> .....	16
4.1.6. <i>Fornecedores</i> .....	17
4.1.7. <i>Empréstimos e Financiamentos</i> .....	18
4.1.8. <i>Obrigações Sociais e Trabalhistas</i> .....	18
4.1.9. <i>Passivo Tributário</i> .....	19
4.2. DEMONSTRAÇÃO DO RESULTADO DO EXERCÍCIO .....	20
4.2.1. <i>Faturamento e Deduções de Vendas</i> .....	21
4.2.2. <i>Receita Líquida e Custo de Vendas</i> .....	21
4.2.3. <i>Margem de Contribuição e Despesas Operacionais</i> .....	22
4.2.4. <i>Resultado Operacional</i> .....	23
4.2.5. <i>Resultado Financeiro</i> .....	23
4.2.6. <i>Resultado Não Operacional</i> .....	24
4.2.7. <i>Resultado Líquido</i> .....	25
4.3. ÍNDICES E INDICADORES .....	25
4.3.1. <i>Liquidez Corrente</i> .....	25
4.3.2. <i>Liquidez Geral</i> .....	26



4.3.3.	<i>Endividamento</i> .....	27
4.3.4.	<i>Participação do Custo de Vendas</i> .....	28
4.3.5.	<i>Resultado da operação</i> .....	28
4.3.6.	<i>Retorno Líquido</i> .....	29
<b>5.</b>	<b>PASSIVO CONCURSAL</b> .....	<b>30</b>
<b>6.</b>	<b>ANÁLISE E CONSIDERAÇÕES FINAIS</b> .....	<b>31</b>
<b>7.</b>	<b>ACOMPANHAMENTO PROCESSUAL</b> .....	<b>31</b>
<b>8.</b>	<b>ANEXOS</b> .....	<b>32</b>



## Glossário

<b>Eixo</b>	Eixo Restaurantes Ltda.
<b>DRE</b>	Demonstrativo de Resultado do Exercício
<b>BP</b>	Balço Patrimonial
<b>DFC</b>	Demonstração de Fluxo de Caixa
<b>Receita Bruta ou Faturamento</b>	Todas as receitas operacionais auferidas pela empresa em um determinado período, incluindo impostos, comissões, etc.
<b>Receita Líquida</b>	Se trata do faturamento ou receita bruta depois de deduzidos os impostos, devoluções e comissões, sendo esta última de acordo com a política da empresa.
<b>Custo de Vendas</b>	São os gastos diretamente ligados a produção, como matéria-prima, materiais auxiliares e mão-de-obra direta.
<b>Margem de Contribuição</b>	Por margem de contribuição entende-se o valor que a operação da empresa gera após deduzir os impostos e os custos de vendas. Esse valor deve ser suficiente para cobrir as despesas da empresa e gerar retorno aos sócios.
<b>EBITDA</b>	O EBITDA ( <i>Earnings before interests, taxes, depreciation and amortizations</i> ) – resultado antes dos juros, impostos, depreciação e amortizações – representa a geração operacional de caixa da empresa, isto é, o quanto a empresa consegue gerar de recursos apenas em suas atividades operacionais e, por isso, também é chamado de resultado operacional.
<b>Resultado Financeiro</b>	É a diferença entre as despesas financeiras da empresa, que podem ser provenientes de juros pagos sobre empréstimos, descontos de duplicatas, variação cambial, entre outras operações; e ganhos obtidos no mercado financeiro. Não é um resultado ligado diretamente a operação executada pela empresa.
<b>Resultado Não Operacional</b>	É a diferença entre ganhos e despesas referentes a fatos não ligados a operação da empresa, como alugéis, venda de um imóvel ou ativo imobilizado.
<b>Resultado Líquido</b>	Se trata de resultado final da empresa, depois de contabilizado todos os fatores ocorridos no exercício.

## Eixo Restaurantes Ltda.

### 1. Introdução

O presente relatório foi elaborado com o objetivo primordial de demonstrar – nos termos da Lei nº 11.101/2005 – Lei de Recuperação de Empresas e Falência – as bases financeiras, operacionais e estratégicas em direção à desejada superação da sua crise, de forma a resguardar e maximizar sua função social, seja como entidade geradora de bens e recursos, seja como provedora de empregos e tributos resguardando também os interesses da comunidade de credores.

Neste sentido, a presente análise sumária sintetiza, observa e relata a capacidade financeira da empresa a partir de informações disponibilizadas exclusivamente pela recuperanda, não sendo neste momento factíveis de verificação por esta Perita. Confiamos, portanto, na qualidade, completude, rigorosidade e precisão de tais informações<sup>1</sup>.

Cabe ressaltar ainda que o relatório leva em consideração outras variáveis de cunho não apenas micro, mas também macroeconômico.

Com base nos dados que aqui serão apresentados, verificaremos ou não a capacidade da empresa, no presente momento e contexto, de honrar suas responsabilidades,

---

<sup>1</sup> Tendo em vista a presunção de boa-fé e correção por parte da recuperanda, especialmente por tratar-se de ato que é processado em juízo, submetido, portanto, ao ministério do Poder Judiciário, eis que os relatórios mensais são elaborados por esta Administradora Judicial a partir de informações fornecidas pela Recuperanda, de modo que esta deve estar ciente de que tem exclusiva responsabilidade pela higidez, correção técnica e veracidade da documentação disponibilizada. Assim, esta auxiliar do juízo não hesitará em adotar as medidas cabíveis caso constatare qualquer indício de fraude na concepção da documentação que serve de base à elaboração dos relatórios mensais.

tendo em vista o processo de Recuperação Judicial, em especial em face de seus credores.

O atual relatório retrata exclusivamente as informações disponibilizadas, pelas recuperandas, entre os meses de março/2022 a fevereiro/2023.

## 2. Do cenário econômico e da situação da empresa

O objetivo desse tópico é abordar as principais informações sobre a economia, suas projeções, bem como a situação setorial específica da recuperanda visando assim uma melhor compreensão.

Na sequência apresentaremos um resumo da situação da recuperanda<sup>2</sup>.

### 2.1. Aspectos conjunturais e contexto setorial

A atividade empresarial<sup>3</sup> é organizada para a produção, circulação de bens ou de serviços e, como atividade econômica está sujeita a diversos riscos – internos e externos – que podem levar uma empresa a situação de crise econômico-financeira.

Neste sentido, além da análise econômico-financeira baseada nas demonstrações contábeis disponibilizadas pelas recuperandas, importa trazer à evidência uma breve análise da conjuntura econômica, bem como, da atual situação do setor desenvolvido.

---

<sup>2</sup> Detalhado pela própria recuperanda.

<sup>3</sup> Negrão, Ricardo. Direito empresarial: estudo unificado. 5 ed. rev. – São Paulo, 2014.

Segundo o relatório Focus do Banco Central divulgado na data de 03/04/2023 estima-se que o PIB brasileiro crescerá 0,90% neste ano, sendo que para o próximo ano esta passou de 1,40% para 1,48% nesta semana.

A previsão para o câmbio<sup>4</sup> é de R\$ 5,25/US\$. Para o ano de 2024, os investidores estimam que o câmbio fique em R\$ 5,30/US\$ – informação também relevante, haja vista que várias empresas estão sujeitas à sua variação, afetando assim o seu resultado.

Outra informação importante para àquelas que exportam seus produtos ao resto do mundo, diz respeito a Balança Comercial. A expectativa de superávit para 2023 é de US\$ 55,00 bilhões. Em relação ao ano de 2024, a expectativa – também de superávit – foi de US\$ 52,44 bilhões.

Em relação a taxa básica de juros (Selic), a mediana das projeções para 2023 é de 12,75% ao ano e de 10,00% ao ano no final de 2024, segundo especialistas.

De acordo com as projeções do mercado, o Índice Nacional de Preços ao Consumidor Amplo (IPCA) em 2023 passou de 5,93% para 5,96% nesta semana, enquanto para 2024, a projeção manteve-se em 4,13%.

Setorialmente, verifica-se diferentes impactos – dado a especificidade de cada um dos setores.

De acordo com a Associação Brasileira da Indústria de Alimentos (ABIA), a indústria brasileira de alimentos fechou o ano de 2022 apresentando crescimento de 16,6%

---

<sup>4</sup> Objetivando maior precisão nas projeções realizadas, o BC anunciou em janeiro/2021 que a projeção anual da moeda norte-americana passou a ser calculada a partir da média para a taxa no mês de dezembro e não mais no valor projetado para o último dia útil de cada ano.

quando comparado ao ano anterior, com faturamento de R\$ 1,075 trilhão, enquanto as vendas reais totais <sup>5</sup> (considerando o mercado interno e as exportações) demonstraram aumento de 3,7%. Para o presidente do Conselho Diretor da ABIA, Gustavo Bastos:

*É a primeira vez que ultrapassamos o trilhão em faturamento, e isso mostra um cenário superpositivo porque 72% desse valor vem do abastecimento do mercado interno e apenas 28% são oriundos de exportação. A indústria brasileira de alimentos tem mostrado, cada vez mais, que não somos apenas o celeiro do mundo, mas somos o supermercado também, contribuindo para a segurança alimentar global. Além disso, promovemos o desenvolvimento econômico do interior do país e absorvemos 1,8 milhão de trabalhadores em empregos formais, possibilitando que tenham mais qualidade de vida.*

No mês de fevereiro de 2023, a inflação oficial do país acelerou 0,84%, puxada pela alta das mensalidades escolares. Segundo o IBGE, no grupo alimentação e bebidas, a alta foi de 0,16% sendo que do total de itens pesquisados, 65% tiveram alta em fevereiro, enquanto no mês de janeiro esse foi de 63%.

Considerando o ano, o IPCA acumula alta de 1,37% e nos últimos 12 meses a alta foi de 5,6%.

Embora haja a preocupação com relação a desaceleração do crescimento do PIB, das pressões nos custos de produção e incertezas quanto à economia mundial, as perspectivas para a indústria de alimentos permanecem positivas. Segundo a ABIA, a produção e as vendas reais devem aumentar entre 1,5% e 2%, enquanto as vendas no mercado interno poderão registrar incremento moderado.

---

<sup>5</sup> Descontada a inflação.

## ***2.2. Situação da recuperanda***

Em seu relatório operacional, a recuperanda apresenta um panorama a respeito da atividade operacional. Nesse sentido e, segundo a recuperanda:

*Para o Ano de 2023 o Foco principal está na Gestão de Resultados .*

*A Diretoria juntamente com a equipe de Gestores acompanha semanalmente os resultados das unidades, na qual estão sendo elaborados manuais de procedimentos e realizados treinamentos para Desenvolvimento Pessoal.*

*A empresa possui uma equipe empenhada em processos licitatórios trabalhando fortemente para entrada de novos contratos.*

*(...) Num trabalho constante de melhoria a operação está atingindo as expectativas em relação a satisfação do cliente , refletindo no aumento do Faturamento.*

## **3. Visão geral da Recuperanda**

Neste ponto, será apresentada a composição societária da empresa, assim como, eventuais alterações no que diz respeito às participações societárias. Não menos importante, também relacionaremos os estabelecimentos e filiais (quando houver), com breve descritivo da atividade desenvolvida em cada um, quando segmentada ou diferenciada.

### ***3.1. Da empresa***



Conforme consulta a JUCESP, a Eixo possui as seguintes filiais:

Nr. Filial	NIRE	Cidade	UF	CNPJ	Inscrição Estadual	Status IE	Operação
2	42901108248	São Cristóvão do Sul	SC	01.827.489/0007-28	257859853	Suspensão	Não
3	32900517464	Cariacica	ES	01.827.489/0011-04	083.253.58-0	Habilitado	Não
6	35903508833	Peruibe	SP	01.827.489/0003-02	524.107.495.112	Baixado	Não
11	42999139783	Blumenau	SC	01.827.489/0009-90	258125209	Suspensão	Não
14	35905164601	Hortolândia	SP	01.827.489/0012-95	748.249.609.112	Ativo	Não
15	35905460927	Araçariçuama	SP	01.827.489/0013-76	734.025.270.115	Ativo	Sim
16	35905460935	São Paulo	SP	01.827.489/0014-57	123.357.713.118	Ativo	Sim
17	35905461087	Paulínia	SP	01.827.489/0015-38	513.133.773.118	Ativo	Sim

As filiais de Criciúma/SC, Uberlândia/MG e Americana/SP foram encerradas.

Segue abaixo a reprodução da recuperanda referente a lista contendo a matriz e suas filiais.

EIXO RESTAURANTES LTDA									
nov/22									
ITEM	CIDADE/UF	STATUS		CNPJ (Raiz)	Inscrição Estadual	Endereço	CEP	ORGÃOS	Status
MATRIZ	Americana/SP	Ativa	Operando	0001-32	165.169.933.117	Rua São Camilo nº 11- Cariobinha - Americana SP	13472-401	PREFEITURA MUNICIPAL DE AMERICANA	Operando
1	Americana/SP	Encerrada	Inativa	0004-85	165.372.998.111	Rua São Camilo, 11 -São Vito Americana -SP	13.472-401		Encerrada 38ª Alteração Contratual
2	Peruibe/SP	Inativa	Inativa	0003-02	524.107.495.112	Av. João Abel, 258 Peruibe -SP	11.750-000	PREFEITURA MUNICIPAL DE PERUIBE	Valores Represados a Receber
3	São Cristóvão do Sul/SC	Ativa	Inativa	0007-28	27.785.985-3	Av. Lions, 130 - Qd. 52 - Lote 113 -São Cristóvão do Sul -SC	89.533-000	FUNDO PENITENCIARIO DO ESTADO DE SANTA CATARINA	Valores Represados a Receber
4	Criciúma/SC	Encerrada	Inativa	0008-09	25.798.865-3	Rua Hortênsia Aida de Souza Medeiros, 65 - Santa Augusta - Criciúma SC	88.805-208	FUNDO PENITENCIARIO DO ESTADO DE SANTA CATARINA	Encerrada 38ª Alteração Contratual
5	Blumenau/SC	Ativa	Inativa	0009-90	25.812.520-9	Rua Silvano Cândido da Silva Sênior, 4333 - Ponta Agada- Blumenau SC	89.050-287	FUNDO PENITENCIARIO DO ESTADO DE SANTA CATARINA	Valores Represados a Receber
6	Uberlândia/MG	Encerrada	Inativa	0010-23	002914679.00-47	Av Afonso Pena, 1970 - Sala 201 - N.Sm. Aparecida- Uberlândia -MG	38.400-708	SECRETARIA DE ESTADO DE JUSTICA E SEGURANCA PUBLICA - SEJUSP	Encerrada 38ª Alteração Contratual
7	Cariacica/ES	Ativa	Inativa	0011-04	083.253.58-0	Rod. Governador José Henrique Sette,375 - Alto Lago- Cariacica/ES	29.151-055	SECRETARIA DE ESTADO DA JUSTICA (ESPIRITO SANTO)	Valores Represados a Receber
8	Hortolândia/SP	Ativa	Inativa	0012-95	748.249.609.112	Ruas das Castanheiras, 200 - Celog/Bandeirantes- Jd São Pedro Hortolândia	13.187-065	MUNICIPIO DE HORTOLANDIA -SP	Valores Represados a Receber
9	Araçariçuama/SP	Ativa	Operando	0013-76	734.025.270.115	Estrada Campista, S/N - Fazenda São Joaquim - Rod.Castelo Branco, Km 43,5 Araçariçuama - SP	18.147-000	FUNDAÇÃO BUTANTÃ	Operando
10	São Paulo/SP	Ativa	Operando	0014-57	123.357.713.118	Rua Dr. Vital Brasil, 1500 - Butantã -São Paulo - SP	05.503-000	FUNDAÇÃO BUTANTÃ	Operando
11	Paulínia/SP	Ativa	Operando	0001-32	165.169.933.117	Rua Miguel Vicente Cury 100 -Bairro Nova Paulínia - Paulínia SP	13.140-000	HOSPITAL PAULÍNIA	Operando
	Itanháem/SP	Encerrada	Inativa					PREFEITURA MUNICIPAL DE ITANHAEEM	



### 3.2. Do segmento de atuação

Informações	Eixo Restaurantes
Tipo de Estabelecimento	Matriz
Nire	35214509094
Razão Social	Eixo Restaurantes Ltda.
Nome Fantasia	Vivo Sabor Alimentação
Data de Abertura	15/05/1997
CNPJ	01.827.489/0001-32
Inscrição Estadual	165.169.933.117
Endereço	RUA SAO CAMILO, 11
Complemento	-
Bairro	CARIOBINHA
Cidade	Americana
Estado	SP
CEP	13472-401
Natureza Jurídica	206-2 - Sociedade Empresária Limitada
CNAE Principal	56.20-1-01 - Fornecimento de alimentos preparados preponderantemente para empresas
CNAE Secundários	56.11-2-01 - Restaurantes e similares 56.20-1-02 - Serviços de alimentação para eventos e recepções - bufê 56.20-1-03 - Cantinas - serviços de alimentação privativos 82.30-0-01 - Serviços de organização de feiras, congressos, exposições e festas (Dispensada *) 10.96-1-00 - Fabricação de alimentos e pratos prontos (Dispensada *) 10.91-1-01 - Fabricação de produtos de panificação industrial 46.39-7-02 - Comércio atacadista de produtos alimentícios em geral, com atividade de fracionamento e acondicionamento associada 78.30-2-00 - Fornecimento e gestão de recursos humanos para terceiros 81.21-4-00 - Limpeza em prédios e em domicílios 49.30-2-02 - Transporte rodoviário de carga, exceto produtos perigosos e mudanças, intermunicipal, interestadual e internacional 68.10-2-02 - Aluguel de imóveis próprios (Dispensada *) 68.10-2-01 - Compra e venda de imóveis próprios (Dispensada *) 55.90-6-03 - Pensões (alojamento) (Dispensada *)
Capital Social (R\$)	10.000.000,00

### 3.3. Da composição societária

Eixo Restaurantes		
Sócios	Capital	Percentual
Alexandre Brochi CPF: 171.645.268-69	7.500.000	75,0000%
Amélia Moreira Brochi CPF: 258.312.018-21	2.500.000	25,0000%
<b>Total</b>	<b>10.000.000</b>	<b>100,0000%</b>

### 3.4. Da estrutura organizacional

A recuperanda possui a seguinte estrutura organizacional:



Unidade de Negócio	mar/ 22	abr/ 22	mai/ 22	Jun/ 22	Jul/ 22	Ago/ 22	Set/ 22	Out/ 22	Nov/ 22	Dez/ 22	Jan/ 23	Fev/ 23
Centro De Geriatria De Paulínia	0	0	0	0	0	0	0	0	0	0	0	0
Comercial Público	0	0	0	0	0	0	0	0	0	0	0	1
Compras	2	2	2	2	2	2	2	2	2	2	2	1
Contabilidade	2	2	2	2	2	2	2	2	2	2	2	1
Cozinha Central Es	2	2	2	2	2	2	2	2	2	2	2	2
Cozinha Paulínia	0	0	0	0	0	0	0	0	0	0	0	0
Depto Pessoal	0	0	0	0	0	0	0	0	0	0	0	0
Eixo Restaurantes Ltda - Peruibe	2	2	2	2	2	2	2	2	2	2	2	2
Fazenda Butantan	4	4	4	4	4	3	3	3	4	7	4	4
Financeiro	0	0	0	0	0	0	0	0	0	0	0	0
Fundação Butantan	38	42	45	45	42	46	41	42	38	35	42	42
Hospital De Paulínia	0	41	40	40	40	41	40	42	42	41	42	42
Hospital Municipal De Nova Odessa	0	0	0	0	0	0	0	0	0	0	0	0
Merenda Pref. Municipal Sta Gertrudes	2	0	0	0	0	0	0	0	0	0	0	0
Município De Paulínia	0	0	0	0	0	0	0	0	0	0	0	0
Pcp	0	0	0	0	0	0	0	0	0	0	0	0
Prefeitura Municipal De Nova Odessa	0	0	0	0	0	0	0	0	0	0	0	0
Qualidade	1	1	1	1	1	1	1	1	1	1	1	1
Recursos Humanos	1	1	1	1	1	1	1	1	1	1	1	1
Socios	2	2	2	2	2	2	2	2	2	2	2	2
Supervisão	0	0	0	0	0	0	0	0	0	0	0	0
Manutenção	0	0	0	0	0	0	0	0	1	1	1	1
Unidades Encerradas	9	11	10	10	10	9	9	9	9	9	9	9
<b>Total:</b>	<b>65</b>	<b>110</b>	<b>111</b>	<b>111</b>	<b>108</b>	<b>111</b>	<b>105</b>	<b>108</b>	<b>106</b>	<b>105</b>	<b>110</b>	<b>109</b>

Após demonstrar diminuição de um colaborador no mês de dezembro, a estrutura organizacional voltou a registrar aumento de cinco colaboradores em janeiro/2023, enquanto no mês seguinte houve diminuição de um colaborador, finalizando o período com cento e nove postos de trabalho, conforme a tabela acima.

#### 4. Informações econômicas e contábeis

De acordo com o IBRACON (NPC 27):

*[...] as demonstrações contábeis são uma representação monetária estruturada da posição patrimonial e financeira em determinada data e das transações realizadas por uma entidade no período findo nessa data. O objetivo das demonstrações contábeis de uso geral é fornecer informações sobre a posição patrimonial e financeira, o resultado e o fluxo financeiro de uma entidade, que são úteis para uma ampla variedade de usuários na tomada de decisões. As demonstrações contábeis também mostram os resultados do gerenciamento, pela Administração, dos recursos que lhe são confiados.*

#### **4.1. Balanço Patrimonial**

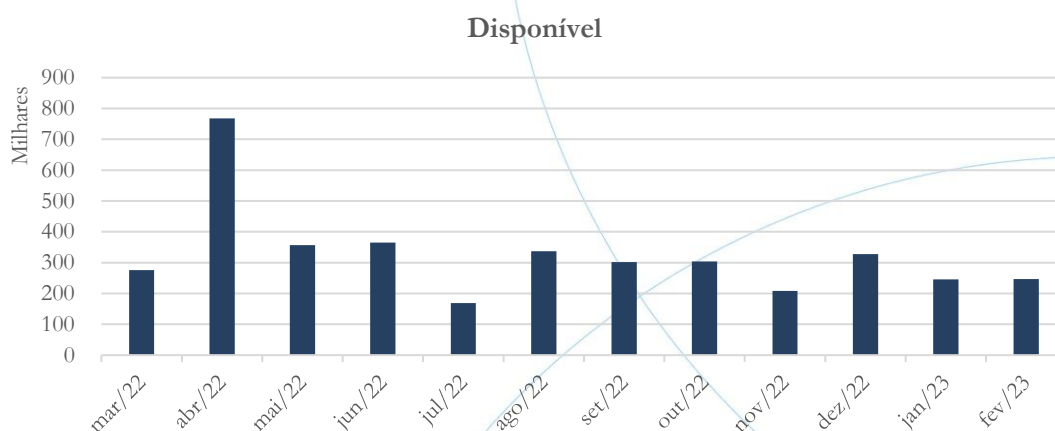
O Balanço Patrimonial, como demonstração contábil, tem por objetivo evidenciar de forma qualitativa e quantitativamente – em uma determinada data – a posição patrimonial e financeira da empresa.

##### **4.1.1. Disponível<sup>6</sup>**

---

<sup>6</sup> A conta disponível das recuperandas é composta pelas linhas: caixa, bancos e aplicações

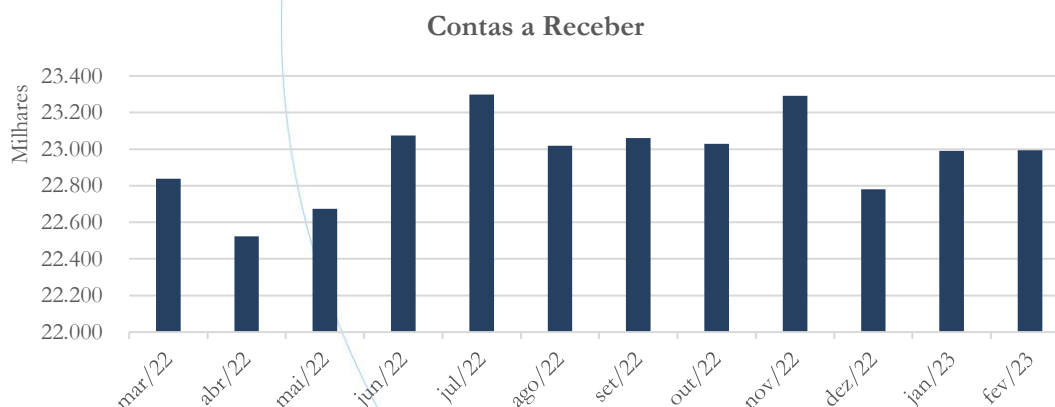
Gráfico 1



No mês de dezembro/2022, a conta disponível apresentou aumento de 57,42%, seguido de diminuição de 25,13% em janeiro/2023, enquanto no mês de fevereiro/2023 houve aumento de 0,62% quando comparado ao mês anterior.

#### 4.1.2. Contas a Receber

Gráfico 2



Após demonstrar diminuição de 2,19% no mês de dezembro/2022, o contas a receber apresentou aumento no mês de janeiro/2023 (0,92%) e fevereiro (0,01%).

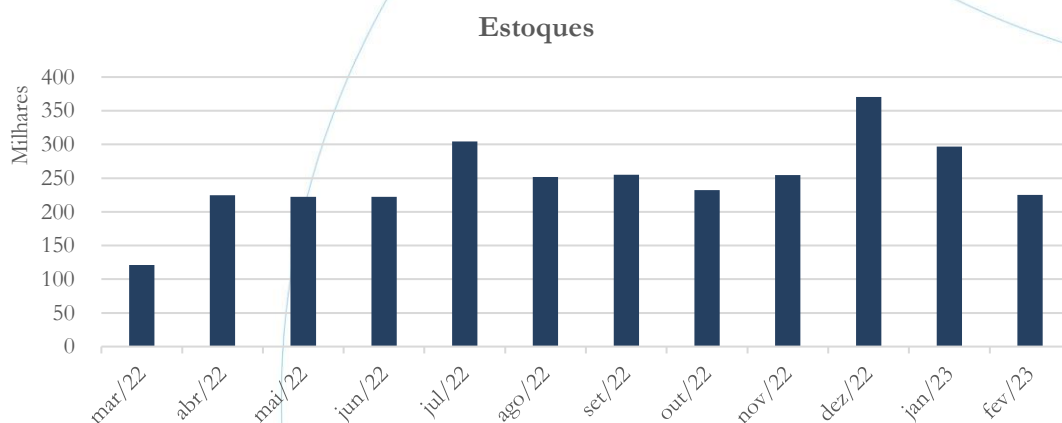


A tabela abaixo apresenta os principais clientes a receber referente ao mês fevereiro/2023:

CLIENTES	Fev/23
PREFEITURA MUNICIPAL DE HORTOLANDIA	11.571.802
PREFEITURA MUNICIPAL DE ITANHAEM	4.268.273
SECRETARIA DE ESTADO DA JUSTICA	3.829.259
CLIENTES DIVERSOS	1.525.880
FUNDO PENITENCIARIO DO EST. DE STA.	1.240.054

#### 4.1.3. Estoques

Gráfico 3



O saldo dos estoques registrou aumento de 45,43% no mês de dezembro/2022, demonstrando posterior diminuição de 19,92% em janeiro/2023 e de 24,21% em fevereiro/2023.

#### 4.1.4. Investimentos



Gráfico 4



A conta investimentos<sup>7</sup> não apresentou alteração, conforme o gráfico acima.

#### 4.1.5. Imobilizado<sup>8</sup>

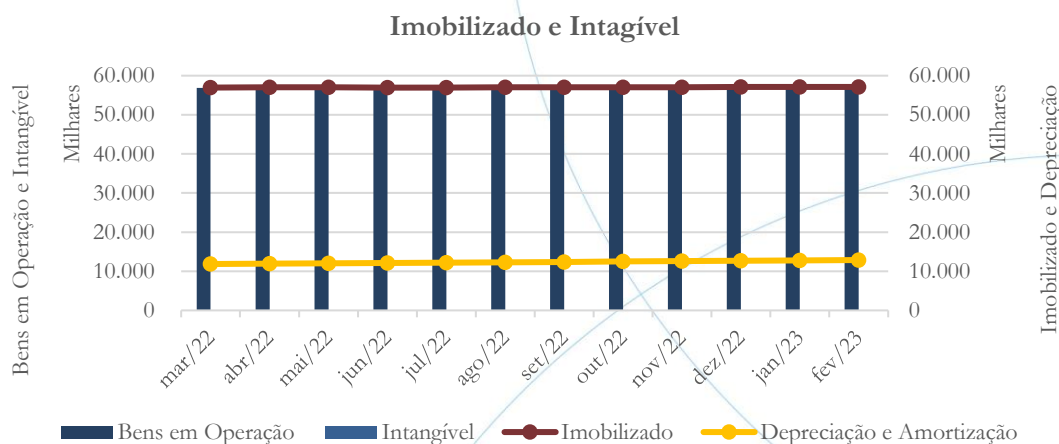
A lei 11.101/05 – que regula a recuperação judicial, a extrajudicial e a falência do empresário e da sociedade empresária – em seu art. 66, aponta que:

*Após a distribuição do pedido de recuperação judicial, o devedor não poderá alienar ou onerar bens ou direitos de seu ativo permanente, salvo evidente utilidade reconhecida pelo juiz, depois de ouvido o Comitê, com exceção daqueles previamente relacionados no plano de recuperação judicial.*

<sup>7</sup> Segunda a recuperanda, a conta investimento possui como finalidade: *O Ativo classificado como Investimento refere-se aos 52 Terrenos de propriedade da Empresa no Valor de R\$ 8.975.616,50. A finalidade é o Ganho de Capital com o aumento do valor de mercado dos mesmo quando for vendido futuramente.*

<sup>8</sup> Importante ressaltar que a linha *Softwares* está sendo contabilizada dentro da conta Imobilizado.

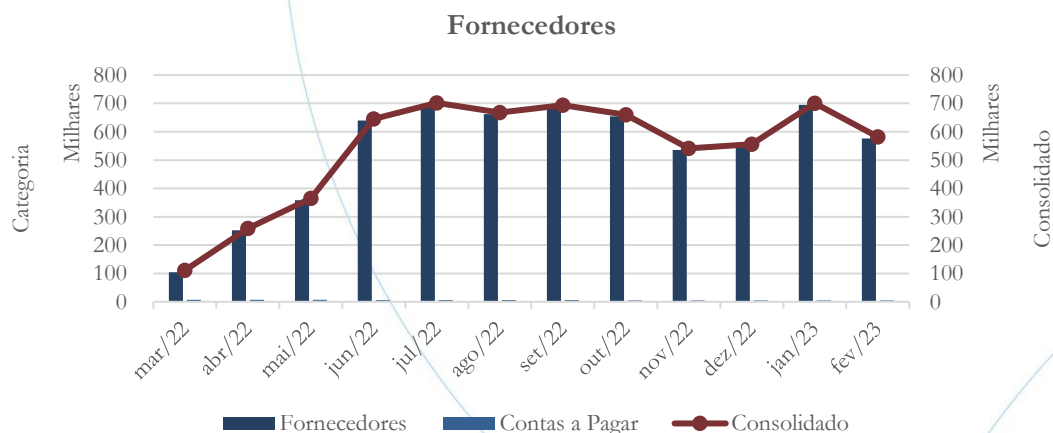
Gráfico 5



No mês de dezembro/2022, a conta imobilizado registrou aumento de 0,04%, quando comparado ao mês anterior, demonstrando constância em janeiro/2023, enquanto no mês de fevereiro/2023 houve aumento de 0,04%. Referente a depreciação, esta manteve a média 0,74% no mesmo período analisado, sendo que o intangível não apresentou variação ao longo do período em análise.

#### 4.1.6. Fornecedores

Gráfico 6



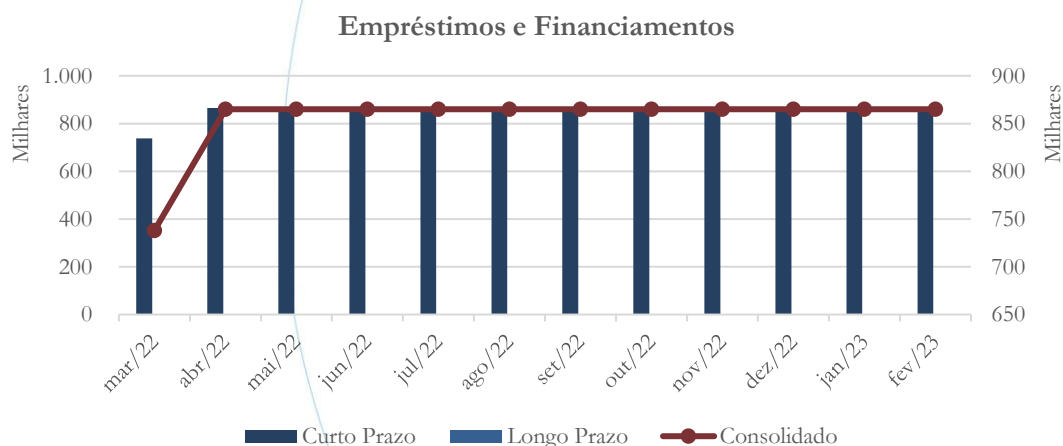
A conta fornecedores apresentou aumento no saldo consolidado referente aos meses de dezembro (2,64%) e janeiro (26,09%), registrando posterior diminuição de 16,95% em fevereiro/2023.

A tabela abaixo apresenta os principais fornecedores referentes ao mês de fevereiro/2023:

Fornecedores	Fev/23
FORNECEDORES DIVERSOS	481.323
PIRACICABA CARNES E DERIVADOS LTDA	121.325
SISTEMAS SERV RB QUALITY EMB LTDA	47.725
BENEFICIADORA GERALDO A CARRERA	18.323
CENTRO DE GESTAO DE MEIOS DE PAGTO	12.207

#### 4.1.7. Empréstimos e Financiamentos

Gráfico 7



Conforme o gráfico acima, os empréstimos e financiamentos mantiveram-se estáveis no período em análise.

#### 4.1.8. Obrigações Sociais e Trabalhistas

Gráfico 8



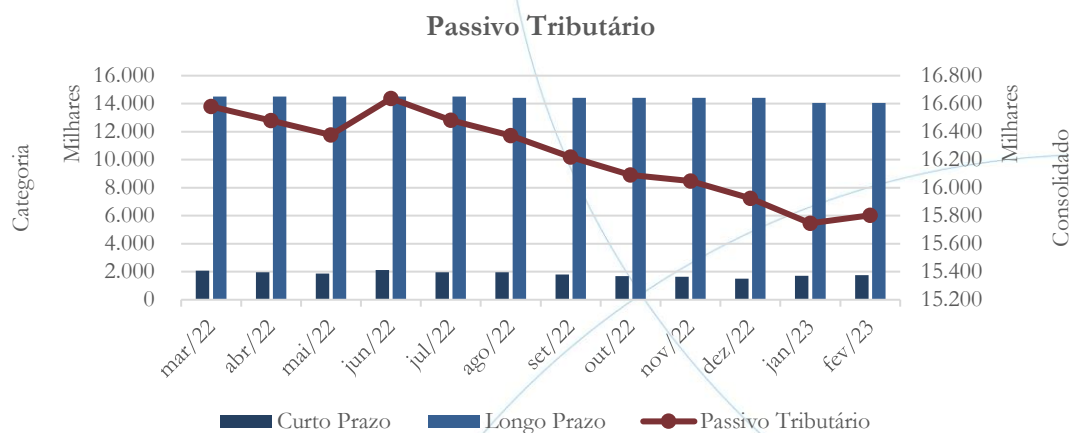
O passivo trabalhista consolidado registrou aumento no saldo referente aos meses de dezembro (11,30%), janeiro (17,68%) e no mês de fevereiro/2023 (10,97%).

A tabela abaixo apresenta a composição das verbas trabalhistas com data-base no mês de fevereiro/2023.

Verba Trabalhista	set/22	out/22	nov/22	dez/22	jan/23	fev/23
Benefícios	0	0	0	0	0	0
FGTS	14.782	14.788	14.707	21.396	17.262	16.254
INSS	243.811	78.724	155.519	133.525	187.581	262.182
IRRF	25.082	25.235	23.466	24.798	23.001	23.633
Outros	3.605	8.858	-1.980	2.832	6.443	182
Pró-labore	18.698	17.138	15.579	14.020	12.461	10.902
Rescisões	27.038	27.999	26.397	24.662	24.605	24.674
Salários	156.128	160.253	106.512	153.243	165.948	149.335
Sindical	1.460	378	1.062	5.354	9.694	8.858
<b>Total:</b>	<b>490.604</b>	<b>333.373</b>	<b>341.262</b>	<b>379.830</b>	<b>446.995</b>	<b>496.020</b>

#### 4.1.9. Passivo Tributário

Gráfico 9



O passivo tributário registrou diminuição de 0,77% no saldo consolidado referente ao mês de dezembro/2022, seguido de 1,12% em janeiro/2023, enquanto no mês de fevereiro/2022 houve aumento de 0,36%.

A tabela abaixo apresenta o passivo tributário por fazenda:

Fazenda	set/22	out/22	nov/22	dez/22	jan/23	fev/23
Municipal	1.749	1.281	1.260	1.355	1.298	1.365
Estadual	21.705	-4.925	24.926	-7.881	379.852	417.476
Federal	5.729.359	5.695.559	5.675.059	5.642.411	5.496.596	5.567.613
<b>Total:</b>	<b>5.752.813</b>	<b>5.691.915</b>	<b>5.701.245</b>	<b>5.635.885</b>	<b>5.877.747</b>	<b>5.986.454</b>

No mês de fevereiro/2023, o débito Federal foi responsável por 93,00% do passivo total.

#### 4.2. Demonstração do Resultado do Exercício

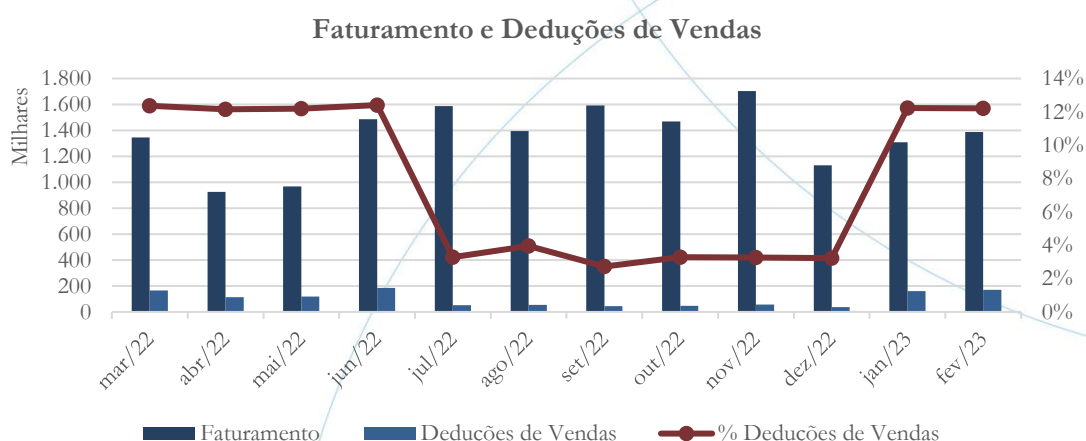
A Demonstração do Resultado do Exercício (DRE), como relatório contábil é confeccionada junto com o Balanço Patrimonial e oferece uma síntese econômica das



atividades operacionais e não operacionais permitindo visualizar assim se a empresa está gerando lucro ou prejuízo, em um determinado período.

#### 4.2.1. Faturamento e Deduções de Vendas

Gráfico 10

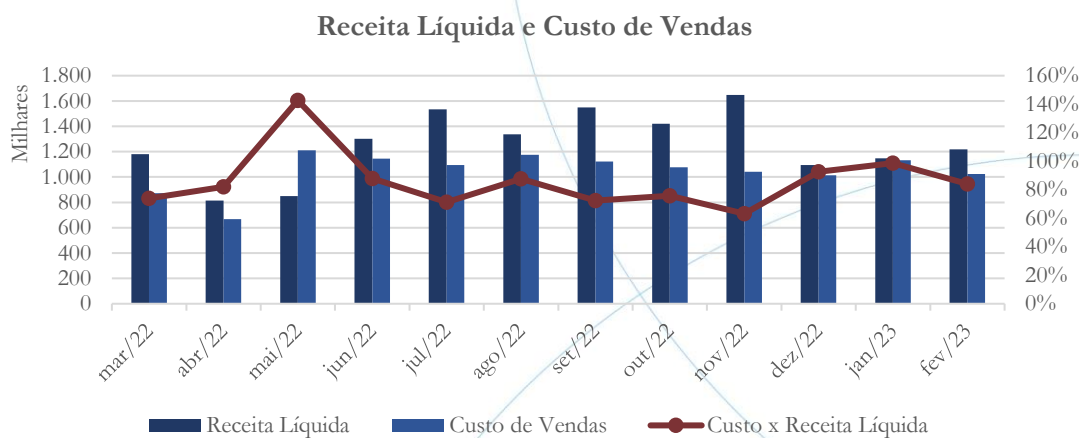


Após demonstrar diminuição de 33,64% no mês de dezembro/2022, o faturamento apresentou aumento de 15,72% em janeiro/2023 e de 6,08% no mês de fevereiro/2023. As deduções de vendas contabilizaram diminuição de 34,37% no mês de dezembro/2022, seguido de aumento de 337,37% em janeiro/2023<sup>9</sup>, demonstrando novo aumento de 6,0% em fevereiro/2023.

#### 4.2.2. Receita Líquida e Custo de Vendas

<sup>9</sup> Referente a PIS e COFINS.

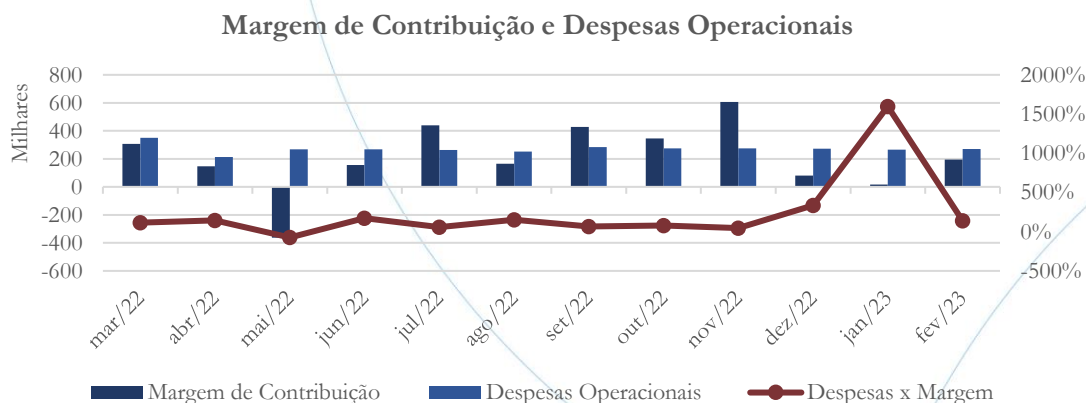
Gráfico 11



No mês de dezembro/2022, a receita líquida apresentou diminuição de 33,61%, enquanto em janeiro/2023 apresentou aumento de 4,97%, seguido de 6,09% no mês de fevereiro/2023. A conta de custos de vendas registrou diminuição de 2,75% em dezembro/2022, demonstrando posterior aumento de 11,78% em janeiro/2023, enquanto no mês de fevereiro/2023 houve diminuição de 9,52%, quando comparado ao mês anterior.

#### 4.2.3. Margem de Contribuição e Despesas Operacionais

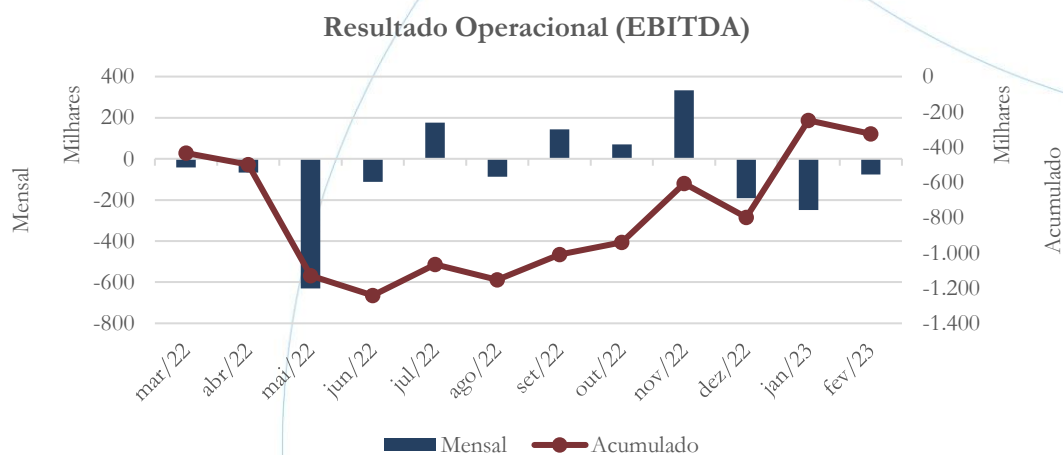
Gráfico 12



A margem de contribuição passou de R\$ 81,5 mil em dezembro/2022 para R\$ 16,6 mil em janeiro/2023, enquanto no mês de fevereiro/2022 houve alta, cujo saldo foi de R\$ 194,2 mil. As despesas operacionais registraram diminuição de 0,23% no mês de dezembro/2022 e de 3,02% em janeiro/2023, demonstrando aumento de 2,11% em fevereiro/2023.

#### 4.2.4. Resultado Operacional

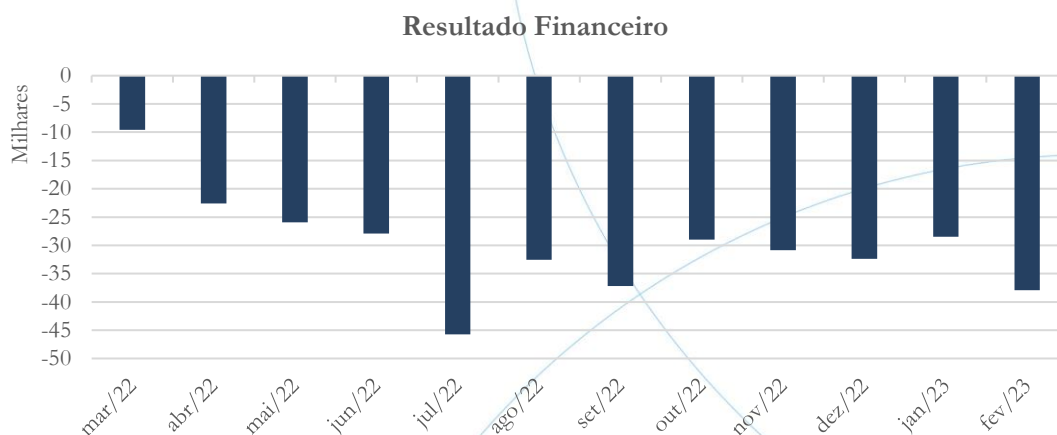
Gráfico 13



Após apresentar prejuízo operacional de R\$ 191,6 mil no mês de dezembro/2022, este registrou aumento de 29,61% em janeiro/2023, enquanto no mês de fevereiro/2023 houve diminuição de 69,3% quando comparado ao mês anterior.

#### 4.2.5. Resultado Financeiro

Gráfico 14



As despesas financeiras apresentaram aumento de 4,86% no mês de dezembro/2022, demonstrando posterior diminuição de 12,07% em janeiro/2023, enquanto no mês de fevereiro/2023 houve aumento de 33,25%, quando comparado ao mês anterior.

**4.2.6. Resultado Não Operacional<sup>10</sup>**

Gráfico 15



<sup>10</sup> Oriundo da locação de imóvel.

O saldo do resultado não operacional passou de R\$ 67,6 mil no mês de dezembro/2022 para R\$ 70 mil em janeiro/2023, enquanto no mês de fevereiro/2023 esse foi de R\$ 69,7 mil.

#### 4.2.7. Resultado Líquido

Gráfico 16



No exercício de 2022, o prejuízo líquido foi de R\$ 950,3 mil, enquanto nos dois primeiros meses de 2023, o prejuízo líquido apresentado foi de R\$ 366,5 mil.

#### 4.3. Índices e Indicadores

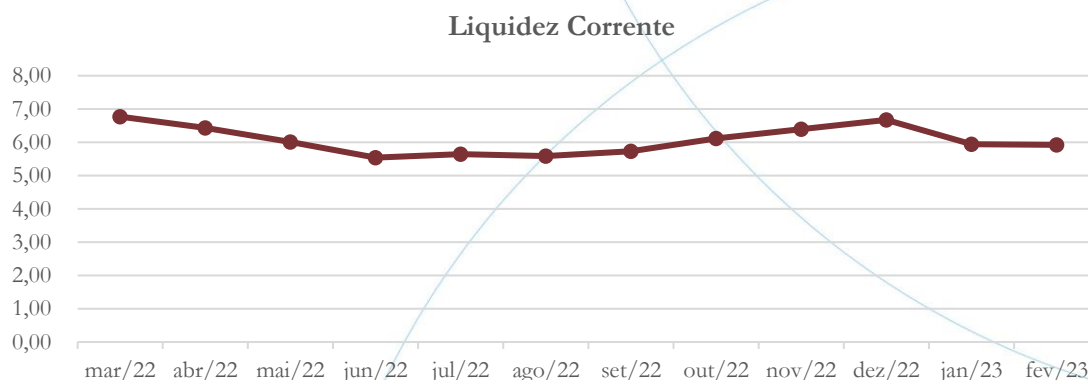
Os índices e indicadores são resultados obtidos através da análise contábil da empresa, os quais fornecem informações relevantes a respeito das operações realizadas possibilitando uma melhor avaliação, via fórmulas matemáticas, na averiguação das demonstrações financeiras.

##### 4.3.1. Liquidez Corrente



A liquidez corrente<sup>11</sup> – obtida através da razão entre o ativo circulante e o passivo circulante – tem como objetivo demonstrar se a empresa está cumprindo com as obrigações imediatas, ou seja, àquelas de curto prazo.

Gráfico 17



Considerando os direitos e deveres a curto prazo, a empresa possuía R\$ 5,92 para cada R\$ 1,00 de dívida adquirida no mês de fevereiro/2023.

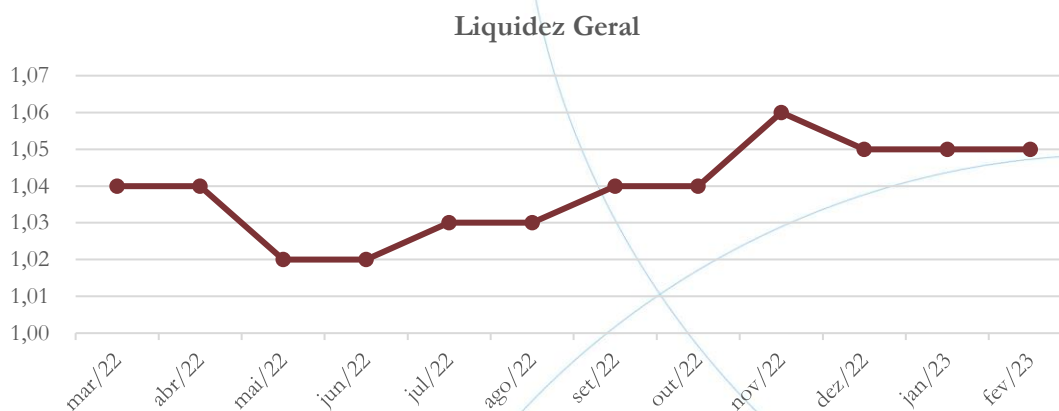
#### 4.3.2. Liquidez Geral

Objetiva comparar a capacidade da empresa a curto e a longo prazo<sup>12</sup>. Neste sentido, quando o resultado deste for menor que 1, em tese, a empresa estaria com problemas financeiros e, conseqüentemente, apresentaria dificuldades em cumprir suas obrigações.

<sup>11</sup> Quanto maior for o índice encontrado, melhor é a situação de liquidez da empresa.

<sup>12</sup> Calcula-se a liquidez geral através da soma do ativo circulante e realizável a longo prazo dividido pela soma do passivo circulante e não circulante.

Gráfico 18

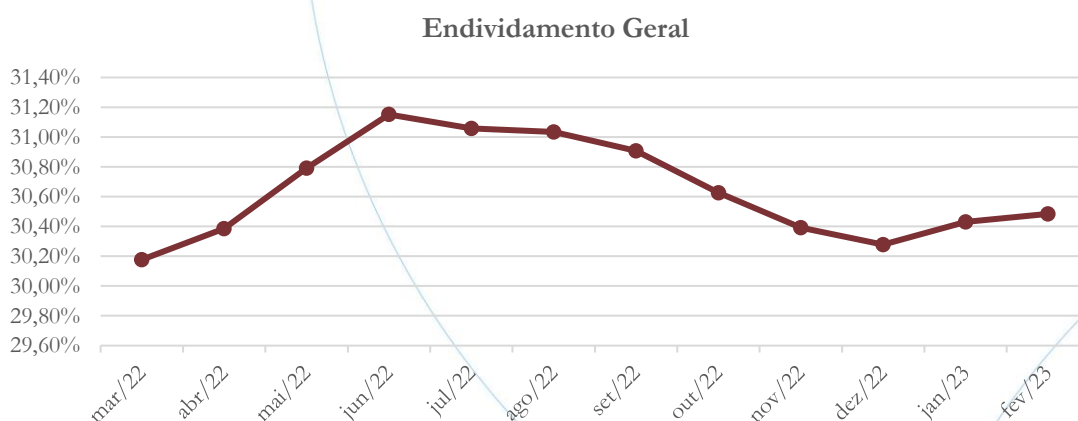


Considerando os direitos e deveres a curto e a longo prazo, no mês de fevereiro/2023, a empresa possuía R\$ 1,05 para cada R\$ 1,00 de dívida adquirida.

### 4.3.3. Endividamento

O objetivo deste índice é verificar o percentual de capital de terceiros que a empresa utiliza naquele período em análise. Neste sentido, quanto mais elevado for o índice, maior o grau de endividamento no andamento de suas atividades.

Gráfico 19

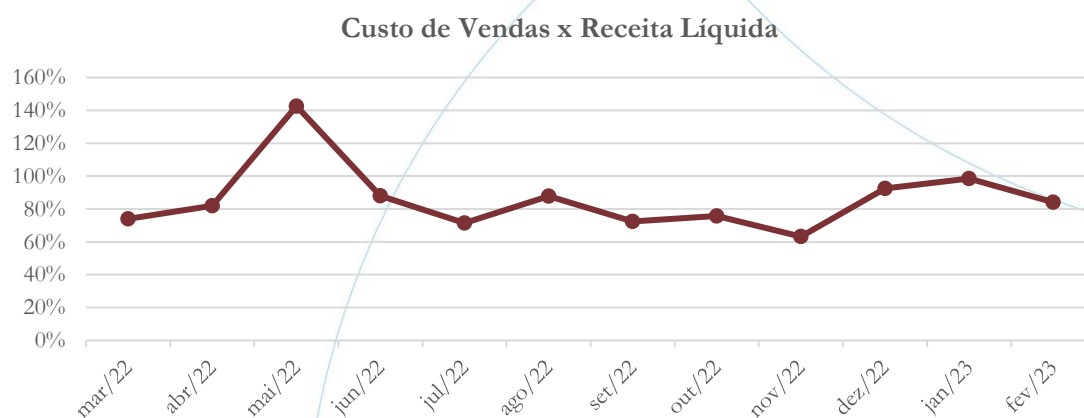


A empresa apresenta dependência de capital de terceiros na operação, com índice de participação de 30% no mês de fevereiro/2023.

#### 4.3.4. Participação do Custo de Vendas

Mostra a participação do custo de vendas na receita líquida auferida em cada período.

Gráfico 20



No mês de fevereiro/2023, o custo de vendas representou 84,06% da receita líquida.

#### 4.3.5. Resultado da operação

O EBITDA (*Earnings before interests, taxes, depreciation and amortizations*) – resultado antes dos juros, impostos, depreciação e amortizações – que mede o resultado da operação. Neste sentido, este nos mostra quanto dinheiro é gerado pelos ativos operacionais.

Gráfico 21

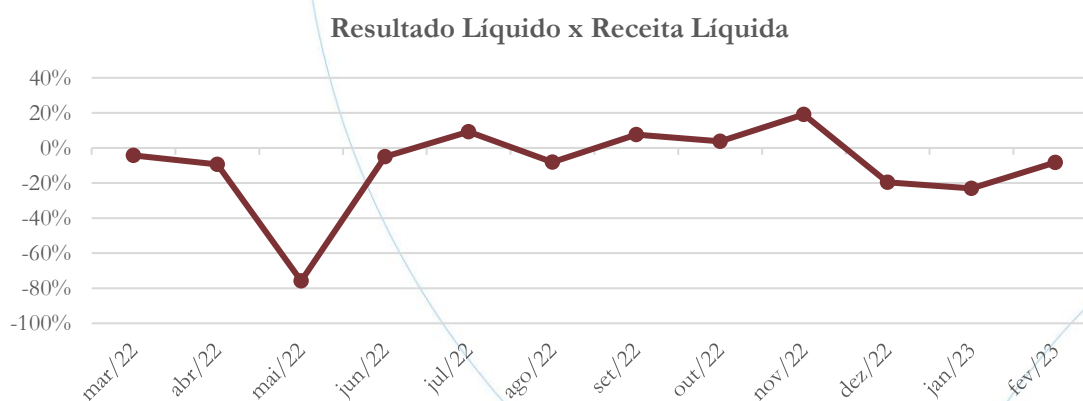


No mês de fevereiro/2023, o índice de retorno da operação foi negativo em 6,26%.

#### 4.3.6. Retorno Líquido

O resultado líquido desconsidera todos os fatores que influenciam o resultado de uma operação, ou seja, depreciação, amortizações, juros pagos e recebidos, receitas e despesas não operacionais, impostos sobre lucro, entre outros – isto é, apresenta o lucro que o ativo realmente oferece à empresa.

Gráfico 22



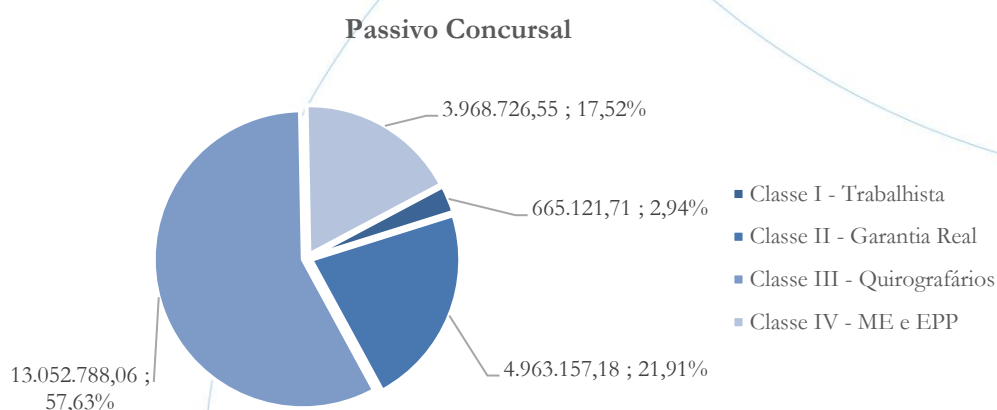


A recuperanda apresentou retorno líquido negativo de 8,38% no mês de fevereiro/2023.

## 5. Passivo concursal

O gráfico abaixo representa o passivo concursal<sup>13</sup>.

Gráfico 23



A partir da tabela abaixo verifica-se também a quantidade de credores:

Classes de Credores	Quantidade de Credores	Valor do Crédito	Participação da Classe
Classe I - Trabalhista	197	665.121,71	2,94%
Classe II - Garantia Real	1	4.963.157,18	21,91%
Classe III - Quirografários	124	13.052.788,06	57,63%
Classe IV - ME e EPP	115	3.968.726,55	17,52%
<b>Total</b>	<b>437</b>	<b>22.649.793,50</b>	<b>100,00%</b>

A recuperanda apresenta quadro de credores composto por 437 credores, sendo que a Classe I possui 197 credores representando 2,94% do crédito total, enquanto a

<sup>13</sup> Atualizado em maio/2022.

Classe II possui 1 credor, o qual representa 21,91%. A Classe III possui 124 credores, a qual representa 57,63% do passivo concursal. A Classe IV com 115 participantes, representa 17,52% do crédito total.

## 6. Análise e considerações finais

No exercício de 2022, a recuperanda apresentou faturamento médio de R\$ 1,27 milhão. A partir de maio/2022, o custo de vendas passou a registrar saldo médio de R\$ 1,1 milhão impactando assim o resultado operacional, finalizando o período com prejuízo líquido de R\$ 950,3 mil.

Nos meses de janeiro/2023 e fevereiro/2023, o faturamento ficou acima da média do exercício de 2022 (R\$ 1,35 milhão), enquanto os custos de vendas demonstraram média de R\$ 1,08 milhão. No entanto, mesmo diante da diminuição de 69,3% no prejuízo operacional, a recuperanda registrou prejuízo líquido de R\$ 366,5 mil.

No mais, continuaremos acompanhando!

## 7. Acompanhamento processual

Recuperação Judicial

Processo n. 1006220-42.2020.8.26.0019



21/07/2020	• Pedido de Recuperação Judicial
04/08/2020	• Deferimento do Pedido
15/09/2020	• Edital Art. 52
07/10/2020	• Plano de Recuperação Judicial
20/11/2020	• Edital Art. 53
04/12/2020	• Edital Art. 7º, §2º
13/05/2021	• Assembleia Geral de Credores, 1ª Convocação, ausência de quórum
20/05/2021	• Assembleia Geral de Credores, 2ª Convocação, suspensa até o dia 20/07/2021
08/07/2021	• Modificativo ao Plano de Recuperação Judicial
20/07/2021	• Assembleia Geral de Credores, Continuação, Aprovação do Plano de Recuperação Judicial
21/07/2021	• Decisão de concessão da Recuperação Judicial (Homologação do Plano de Recuperação)

Para verificação do andamento processual acesse o site: [www.r4cempresarial.com.br](http://www.r4cempresarial.com.br)

## 8. Anexos

**EIXO RESTAURANTES LTDA.**

CNPJ 01.827.489/0001-32

**BALANÇO PATRIMONIAL**

Encerrado em 31/12/2022

(Valores em Reais - R\$)

ATIVO		PASSIVO	
DEZEMBRO 2022		DEZEMBRO 2022	
<b>Circulante</b>		<b>Circulante</b>	
CAIXA E EQUIVALENTE DE CAIXA	327.699,85	FORNECEDORES	578.045,83
CLIENTES	22.781.200,94	OBRIGACOES TRABALHISTAS E SOCIAIS	389.492,41
DESPESAS EXERCICIO SEGUINTE	21.722,03	OBRIGACOES TRIBUTARIAS	307.358,88
ESTOQUES	370.504,17	CONTAS A PAGAR	5.280,94
IMPOSTOS E CONTRIBUICOES A RECUPERAR	587.131,82	EMPRÉSTIMOS	865.000,00
OUTROS CRÉDITOS	28.529,36	PROVISÕES	305.244,00
	<u>24.116.788,17</u>	PARCELAMENTO DE IMPOSTOS	1.201.909,36
			<u>3.652.331,42</u>
<b>Não Circulante</b>		<b>Não Circulante</b>	
CREDITOS E VALORES	431.750,00	PARCELAMENTO DE IMPOSTOS LP	14.414.783,12
DEPOSITOS E CAUCOES	500.529,26	RJ - CLASSE I - TRABALHISTA	64.351,14
	<u>932.279,26</u>	RJ - CLASSE II - GARANTIA REAL	992.631,44
INVESTIMENTOS IMOBILIARIOS	8.975.616,50	RJ - CLASSE III - QUIROGRAFÁRIOS	3.862.926,08
ATIVO IMOBILIZADO	44.354.768,11	RJ - CLASSE IV - ME E EPP	796.461,54
INTANGÍVEL	45.234,14		<u>20.131.153,32</u>
	<u>53.375.618,75</u>	<b>Total do Passivo</b>	<u>23.783.484,74</u>
		<b>Patrimônio Líquido</b>	
<b>TOTAL DO ATIVO</b>	<b>78.424.686,18</b>	CAPITAL INTEGRALIZADO	10.000.000,00
		AJUSTES DE EXERCÍCIOS ANTERIORES	-
		LUCROS / PREJUÍZOS ACUMULADOS	10.360.108,02
		RECURSOS PARA AUMENTO CAPITAL SOCIAL	10.466.185,51
		RESERVA DE REAVALIAÇÃO	19.265.511,32
		RESULTADO DO EXERCÍCIO	-
		<b>Total do Patrimônio Líquido</b>	<u>54.641.201,44</u>
		<b>TOTAL DO PASSIVO E PATRIMÔNIO LÍQUIDO</b>	<b>78.424.686,18</b>

Reconhecemos a exatidão do Balanço Patrimonial encerrado em 31/12/2022

Americana, 31 de Dezembro de 2022.

**EIXO RESTAURANTES LTDA**  
 Alexandre Brochi  
 Sócio Diretor  
 CPF: 171.645.268-69

**Lucas Baptista Dutra**  
 Contador  
 CRC: 1SP 253127/O-0  
 CPF: 315.970.878-07

**EIXO RESTAURANTES LTDA**

CNPJ 01.827.489/0001-32

**DEMONSTRAÇÕES DE RESULTADOS ESPECIAL**

Encerrado em 31/12/2022

(Valores em Reais - R\$)

<b>INFORMATIVOS</b>	<b>DEZEMBRO 2022</b>	<b>ACUMULADO (JAN a DEZ 2022)</b>
<b>RECEITA OPERACIONAL BRUTA</b>		
Vendas de Produtos	1.109.149,91	13.506.006,40
Prestação de Serviços	21.937,50	276.454,14
		0,00
<b>(=) RECEITA OPERACIONAL BRUTA</b>	<b>1.131.087,41</b>	<b>13.782.460,54</b>
		0,00
<b>(-) DEDUÇÕES DAS VENDAS</b>	<b>-36.589,68</b>	<b>-906.518,39</b>
Impostos s/Vendas	-36.589,68	-906.142,03
Devolução de Vendas/Descontos	0,00	-376,36
		0,00
<b>(=) RECEITA OPERACIONAL LIQUIDA</b>	<b>1.094.497,73</b>	<b>12.875.942,15</b>
		0,00
<b>(-) CUSTOS DE MERCADORIAS</b>	<b>-1.012.934,21</b>	<b>-10.545.305,38</b>
Custo das mercadorias Vendidas	-709.607,14	-7.613.624,15
Custo Mão-de-Obra Produção	-303.327,07	-2.931.681,23
		0,00
<b>(=) RESULTADO OPERACIONAL BRUTO</b>	<b>81.563,52</b>	<b>2.330.636,77</b>
		0,00
<b>(-) DESPESAS ADMINISTRATIVAS</b>	<b>-263.159,28</b>	<b>-2.916.024,19</b>
Despesas Administrativas c/pessoal	-182.507,54	-2.035.420,12
Despesas Administrativas Geral	-128.511,33	-1.465.005,55
Despesas Tributárias	-19.772,53	-150.622,50
Outras Receitas/Despesas Operacionais	0,00	0,00
Outras Receitas/Despesas Não Operacionais	67.632,12	735.023,98
		0,00
<b>(+/-) RESULTADO FINANCEIRO</b>	<b>-32.380,50</b>	<b>-298.692,50</b>
Despesas Financeiras	-33.096,67	-322.117,61
Receitas Financeiras	716,17	23.425,11
		0,00
<b>(=) RESULTADO ANTES DO IRPJ E CSLL</b>	<b>-213.976,26</b>	<b>-884.079,92</b>
<b>(+) ADIÇÕES</b>		0,00
Receitas/Despesas Indedutíveis (Deságio RJ)	0,00	0,00
Receitas/Despesas com Novação da Dívida - RJ	0,00	0,00
<b>(=) BASE</b>	<b>-213.976,26</b>	<b>-884.079,92</b>
		0,00
<b>Base de Calculo do Adicional</b>	<b>-213.976,26</b>	<b>-884.079,92</b>
		0,00
<b>(-) PROVISÕES</b>	-	0,00
Provisão do Imposto de Renda	-	0,00
Provisão Contribuição Social	-	0,00
<b>(=) RESULTADO LÍQUIDO DO EXERCÍCIO</b>	<b>-213.976,26</b>	<b>-884.079,92</b>

Reconhecemos a exatidão das Demonstrações de Resultados, encerrada em 31/12/2022.

Americana, 31 de Dezembro de 2022.

**EIXO RESTAURANTES LTDA**

Alexandre Brochi

Sócio-Diretor

CPF: 171.645.268-69

**Lucas Baptista Dutra**

Contador

CRC: 1SP 253127/O-0

CPF: 315.970.878-07

**EIXO RESTAURANTES LTDA.**

CNPJ 01.827.489/0001-32

**BALANÇO PATRIMONIAL**

Encerrado em 31/01/2023

(Valores em Reais - R\$)

A T I V O		JANEIRO 2023	P A S S I V O		JANEIRO 2023
<b>Circulante</b>			<b>Circulante</b>		
CAIXA E EQUIVALENTE DE CAIXA		245.357,76	FORNECEDORES		695.105,93
CLIENTES		22.990.409,15	OBRIGACOES TRABALHISTAS E SOCIAIS		447.391,38
DESPESAS EXERCICIO SEGUINTE		21.722,03	OBRIGACOES TRIBUTARIAS		234.746,60
ESTOQUES		296.700,54	CONTAS A PAGAR		5.280,94
IMPOSTOS E CONTRIBUICOES A RECUPERAR		389.525,81	EMPRÉSTIMOS		865.000,00
OUTROS CRÉDITOS		19.308,32	PROVISÕES		318.426,93
		<u>23.963.023,61</u>	PARCELAMENTO DE IMPOSTOS		1.466.504,63
					<u>4.032.456,41</u>
<b>Não Circulante</b>			<b>Não Circulante</b>		
CRÉDITOS E VALORES		431.750,00	PARCELAMENTO DE IMPOSTOS LP		14.044.783,12
DEPOSITOS E CAUCOES		500.529,26	RJ - CLASSE I - TRABALHISTA		64.351,14
		<u>932.279,26</u>	RJ - CLASSE II - GARANTIA REAL		992.631,44
INVESTIMENTOS IMOBILIARIOS		8.975.616,50	RJ - CLASSE III - QUIROGRAFÁRIOS		3.862.926,08
ATIVO IMOBILIZADO		44.254.228,32	RJ - CLASSE IV - ME E EPP		796.461,54
INTANGÍVEL		45.234,14			<u>19.761.153,32</u>
		<u>53.275.078,96</u>	<b>Total do Passivo</b>		<u>23.793.609,73</u>
			<b>Patrimônio Líquido</b>		
			CAPITAL INTEGRALIZADO		10.000.000,00
			AJUSTES DE EXERCÍCIOS ANTERIORES		-
			LUCROS / PREJUÍZOS ACUMULADOS		10.095.678,68
			RECURSOS PARA AUMENTO CAPITAL SOCIAL		10.466.185,51
			RESERVA DE REAVALIAÇÃO		19.265.511,32
			RESULTADO DO EXERCÍCIO		-
			<b>Total do Patrimônio Líquido</b>		<u>54.376.772,10</u>
<b>TOTAL DO ATIVO</b>		<b>78.170.381,83</b>	<b>TOTAL DO PASSIVO E PATRIMÔNIO LÍQUIDO</b>		<b>78.170.381,83</b>

Reconhecemos a exatidão do Balanço Patrimonial encerrado em 31/01/2023

Americana, 31 de Janeiro de 2023.

**EIXO RESTAURANTES LTDA**  
 Alexandre Brochi  
 Sócio Diretor  
 CPF: 171.645.268-69

**Lucas Baptista Dutra**  
 Contador  
 CRC: 1SP 253127/O-0  
 CPF: 315.970.878-07

**EIXO RESTAURANTES LTDA**

CNPJ 01.827.489/0001-32

**DEMONSTRAÇÕES DE RESULTADOS ESPECIAL**

Encerrado em 31/01/2023

(Valores em Reais - R\$)

<b>INFORMATIVOS</b>	<b>JANEIRO 2023</b>	<b>ACUMULADO (JAN a DEZ 2022)</b>
<b>RECEITA OPERACIONAL BRUTA</b>		
Vendas de Produtos	1.263.556,30	1.263.556,30
Prestação de Serviços	45.337,50	45.337,50
<b>(=) RECEITA OPERACIONAL BRUTA</b>	<b>1.308.893,80</b>	1.308.893,80
<b>(-) DEDUÇÕES DAS VENDAS</b>	<b>-160.033,23</b>	<b>-160.033,23</b>
Impostos s/Vendas	-160.033,23	-160.033,23
Devolução de Vendas/Descontos	0,00	0,00
<b>(=) RECEITA OPERACIONAL LIQUIDA</b>	<b>1.148.860,57</b>	1.148.860,57
<b>(-) CUSTOS DE MERCADORIAS</b>	<b>-1.132.271,90</b>	<b>-1.132.271,90</b>
Custo das mercadorias Vendidas	-815.380,98	-815.380,98
Custo Mão-de-Obra Produção	-316.890,92	-316.890,92
<b>(=) RESULTADO OPERACIONAL BRUTO</b>	<b>16.588,67</b>	16.588,67
<b>(-) DESPESAS ADMINISTRATIVAS</b>	<b>-252.546,30</b>	<b>-252.546,30</b>
Despesas Administrativas c/pessoal	-178.643,64	-178.643,64
Despesas Administrativas Geral	-138.202,31	-138.202,31
Despesas Tributarias	-5.700,35	-5.700,35
Outras Receitas/Despesas Operacionais	0,00	0,00
Outras Receitas/Despesas Não Operacionais	70.000,00	70.000,00
<b>(+/-) RESULTADO FINANCEIRO</b>	<b>-28.471,71</b>	<b>-28.471,71</b>
Despesas Financeiras	-28.573,81	-28.573,81
Receitas Financeiras	102,10	102,10
<b>(=) RESULTADO ANTES DO IRPJ E CSLL</b>	<b>-264.429,34</b>	<b>-264.429,34</b>
<b>(+) ADIÇÕES</b>		
Receitas/Despesas Indedutíveis (Deságio RJ)	0,00	0,00
Receitas/Despesas com Novação da Dívida - RJ	0,00	0,00
<b>(=) BASE</b>	<b>-264.429,34</b>	<b>-264.429,34</b>
<b>Base de Calculo do Adicional</b>	<b>-264.429,34</b>	<b>-264.429,34</b>
<b>(-) PROVISÕES</b>	-	-
Provisão do Imposto de Renda	-	-
Provisão Contribuição Social	-	-
<b>(=) RESULTADO LÍQUIDO DO EXERCÍCIO</b>	<b>-264.429,34</b>	<b>-264.429,34</b>

Reconhecemos a exatidão das Demonstrações de Resultados, encerrada em 31/01/2023.

Americana, 31 de Janeiro de 2023.

**EIXO RESTAURANTES LTDA**

Alexandre Brochi

Sócio-Diretor

CPF: 171.645.268-69

**Lucas Baptista Dutra**

Contador

CRC: 1SP 253127/O-0

CPF: 315.970.878-07



## EIXO RESTAURANTES LTDA

CNPJ 01.827.489/0001-32

## DEMONSTRAÇÃO DE RESULTADOS NO EXERCÍCIO

Encerrado em 28/02/2023

(Valores em Reais - R\$)

INFORMATIVOS	FEVEREIRO 2023	ACUMULADO (JAN a DEZ 2023)
<b>RECEITA OPERACIONAL BRUTA</b>		
Vendas de Produtos	1.343.091,09	2.606.647,39
Prestação de Serviços	45.337,50	90.675,00
<b>(=) RECEITA OPERACIONAL BRUTA</b>	<b>1.388.428,59</b>	<b>2.697.322,39</b>
<b>(-) DEDUÇÕES DAS VENDAS</b>		
Impostos s/Vendas	-169.636,33	-329.669,56
Devolução de Vendas/Descontos	0,00	0,00
<b>(=) RECEITA OPERACIONAL LIQUIDA</b>	<b>1.218.792,26</b>	<b>2.367.652,83</b>
<b>(-) CUSTOS DE MERCADORIAS</b>		
Custo das mercadorias Vendidas	-1.024.527,78	-2.156.799,68
Custo Mão-de-Obra Produção	-720.796,66	-1.536.177,64
	-303.731,12	-620.622,04
<b>(=) RESULTADO OPERACIONAL BRUTO</b>	<b>194.264,48</b>	<b>210.853,15</b>
<b>(-) DESPESAS ADMINISTRATIVAS</b>		
Despesas Administrativas c/pessoal	-258.417,96	-510.964,26
Despesas Administrativas Geral	-178.199,88	-356.843,52
Despesas Tributarias	-137.392,20	-275.594,51
Outras Receitas/Despesas Operacionais	-12.544,66	-18.245,01
Outras Receitas/Despesas Não Operacionais	0,00	0,00
	69.718,78	139.718,78
<b>(+/-) RESULTADO FINANCEIRO</b>		
Despesas Financeiras	-37.939,78	-66.411,49
Receitas Financeiras	-38.043,55	-66.617,36
	103,77	205,87
<b>(=) RESULTADO ANTES DO IRPJ E CSLL</b>	<b>-102.093,26</b>	<b>-366.522,60</b>
<b>(+) ADIÇÕES</b>		
Receitas/Despesas Indedutíveis (Deságio RJ)	0,00	0,00
Receitas/Despesas com Novação da Dívida - RJ	0,00	0,00
<b>(=) BASE</b>	<b>-102.093,26</b>	<b>-366.522,60</b>
<b>Base de Calculo do Adicional</b>	<b>-102.093,26</b>	<b>-366.522,60</b>
<b>(-) PROVISÕES</b>		
Provisão do Imposto de Renda	-	-
Provisão Contribuição Social	-	-
<b>(=) RESULTADO LÍQUIDO DO EXERCÍCIO</b>	<b>-102.093,26</b>	<b>-366.522,60</b>

Reconhecemos a exatidão das Demonstrações de Resultados, encerrada em 28/02/2023.

Americana, 28 de Fevereiro de 2023.

EIXO RESTAURANTES LTDA

Alexandre Brochi

Sócio-Diretor

CPF: 171.645.268-69

Lucas Baptista Dutra  
Contador

CRC: 1SP 253127/O-0

CPF: 315.970.878-07



ADMINISTRAÇÃO  
JUDICIAL

---

## Relatório Fotográfico

---

*Eixo Restaurantes Ltda*

Março e Abril/2023

---



**Introito: R4C – Administração Judicial Ltda.**, regularmente nomeada *Administradora Judicial* nos autos do pedido de Recuperação Judicial de **EIXO RESTAURANTES LTDA** (atual Vivo Sabor Ltda), feito em tramite na 3ª Vara Cível de Americana, processo nº 1006220-42.2020.8.26.0019, vem informar que procedeu a **vistoria não agendada** à sede da Recuperanda em 20 de março e 04 de abril de 2023.

**Breve Relatório:** Informa este Administrador Judicial que pôde averiguar que a situação factual da empresa se mostrou estável, apresentando planta empresarial muito bem-organizada, compatível com o tamanho da operação apresentada.

Este signatário pode vislumbrar na vistoria *in loco* o funcionamento normal das áreas administrativa, financeiro e operacional, com funcionários operando normalmente em todos os setores.

Ademais, segue fotográfico retratando parte dos trabalhos de vistoria:

### Unidade Butantã – Localizada na Rua Dr. Vital Brasil, nº 1500



Foto 001: Visão ampla da entrada do restaurante principal



Foto 002: Visão frontal do restaurante principal



003: Clientes esperando para entrar no restaurante



Foto 004: Entrada principal (*restaurante principal*)



Foto 005: Salão principal com atividade de funcionários.



Foto 006: Salão principal com atividade de funcionários (continuação).



Foto 007: Salão principal com atividade de funcionários (*ângulo diverso*).



Foto 008: Setor de devolução.



Foto 009: Armários dos funcionários.



Foto 010: Setor nutricionista.



Foto 011: Cartão de ponto




Foto 012: Visão ampla para cozinha



Foto 013: Armazenamento de hortifruti



Foto 014: Setor de corte de salada.



Foto 015: Câmara fria de hortifruti.



Foto 016: Setor de corte de carne.



Foto 017: Estoque de produtos.



Foto 018: Armazenamento de produtos de limpeza.



Foto 019: Cozinha principal.



Foto 020: Setor de produção de café.



Foto 021: Câmara fria de sobremesas.



Foto 022: Setor de lavagem de panelas.



Foto 023: Saída do refeitório 01.



Foto 024: Entrada do refeitório 02.]



Foto 025: Visão ampla do refeitório 02.



Foto 026: Visão ampla do refeitório 02 (continuação).



Foto 027: Estacionamento 01



Foto 028: Estacionamento 02

### Unidade Americana – Localizado na Rua São Camilo, nº 11



Foto 029: Caminhões na entrada principal.



Foto 030: Entrada principal



Foto 031: Salão principal




Foto 032: Salão principal (*ângulo de cima*)



Foto 033: Sala de espera.



Foto 034: Sala de café




Foto 035: Sala da Diretoria



Foto 036: Nova sala do Administrativo



Foto 037: Departamento Administrativo



Fato 038: Departamento administrativo (continuação)



Foto 039: Armazenamento de produtos de limpeza



Fato 040: Produtos estocados pronto para envio as unidades



Foto 41: Produtos estocados pronto para envio as unidades *(continuação)*.



Foto 042: Produtos estocados pronto para envio as unidades *(continuação)*.



Foto 043: Manutenção




Foto 044: Manutenção (continuação)



Foto 045: Manutenção (continuação)



Foto 046: Saída a partir da manutenção.



**Conclusão:** A Recuperanda encontra-se em pleno funcionamento, produzindo e distribuindo alimentos diariamente. Administrativo e manutenção limpos e organizado.