



**EXCELENTÍSSIMO SENHOR DOUTOR JUIZ DE DIREITO DA E. 3ª VARA
CÍVEL DA COMARCA DE AMERICANA – ESTADO DE SÃO PAULO**

Processo sob nº 1006220-42.2020.8.26.0019

Recuperação Judicial

R4C – ADMINISTRAÇÃO JUDICIAL LTDA., regularmente nomeada Administradora Judicial, nos autos do pedido de **RECUPERAÇÃO JUDICIAL** em epígrafe, ajuizado por **EIXO RESTAURANTES LTDA – EM RECUPERAÇÃO JUDICIAL** vem, respeitosamente, à presença de Vossa Excelência, requerer a juntada aos autos, em conformidade com o artigo 22, inciso II, alínea “c” da Lei nº 11.101/2005, do **Relatório Mensal de Atividades** da Recuperanda relativo ao mês de março de 2023, bem como demais documentos afetos ao mesmo período.

Derradeiramente, esta Administradora Judicial se reserva no prazo legal, em cumprir o quanto ordenado em fls. 7741, a fim de auxiliar este D. Juízo.

Campinas, 02 de junho de 2023.

R4C – ADMINISTRAÇÃO JUDICIAL LTDA

Maurício Dellova de Campos

Administrador Judicial



ADMINISTRAÇÃO
JUDICIAL



ADMINISTRAÇÃO
JUDICIAL

Relatório Mensal de Atividades

Eixo Restaurantes Ltda.

Março/2023



Sumário

1. INTRODUÇÃO	5
2. DO CENÁRIO ECONÔMICO E DA SITUAÇÃO DA EMPRESA.....	6
2.1. ASPECTOS CONJUNTURAIS E CONTEXTO SETORIAL.....	6
2.2. SITUAÇÃO DA RECUPERANDA.....	8
3. VISÃO GERAL DA RECUPERANDA	9
3.1. DA EMPRESA.....	9
3.2. DO SEGMENTO DE ATUAÇÃO	11
3.3. DA COMPOSIÇÃO SOCIETÁRIA.....	11
3.4. DA ESTRUTURA ORGANIZACIONAL.....	11
4. INFORMAÇÕES ECONÔMICAS E CONTÁBEIS	12
4.1. BALANÇO PATRIMONIAL	13
4.1.1. Disponível.....	13
4.1.2. Contas a Receber	14
4.1.3. Estoques.....	15
4.1.4. Investimentos.....	15
4.1.5. Imobilizado.....	16
4.1.6. Fornecedores.....	17
4.1.7. Empréstimos e Financiamentos.....	18
4.1.8. Obrigações Sociais e Trabalhistas.....	18
4.1.9. Passivo Tributário.....	19
4.2. DEMONSTRAÇÃO DO RESULTADO DO EXERCÍCIO.....	20
4.2.1. Faturamento e Deduções de Vendas.....	21
4.2.2. Receita Líquida e Custo de Vendas	21
4.2.3. Margem de Contribuição e Despesas Operacionais.....	22
4.2.4. Resultado Operacional.....	22
4.2.5. Resultado Financeiro.....	23
4.2.6. Resultado Não Operacional.....	24
4.2.7. Resultado Líquido.....	24
4.3. ÍNDICES E INDICADORES	25
4.3.1. Liquidez Corrente.....	25
4.3.2. Liquidez Geral.....	26



4.3.3.	<i>Endividamento</i>	26
4.3.4.	<i>Participação do Custo de Vendas</i>	27
4.3.5.	<i>Resultado da operação</i>	28
4.3.6.	<i>Retorno Líquido</i>	28
5.	PASSIVO CONCURSAL	29
6.	ANÁLISE E CONSIDERAÇÕES FINAIS	30
7.	ACOMPANHAMENTO PROCESSUAL	30
8.	ANEXOS	31



Glossário

Eixo	Eixo Restaurantes Ltda.
DRE	Demonstrativo de Resultado do Exercício
BP	Balço Patrimonial
DFC	Demonstração de Fluxo de Caixa
Receita Bruta ou Faturamento	Todas as receitas operacionais auferidas pela empresa em um determinado período, incluindo impostos, comissões, etc.
Receita Líquida	Se trata do faturamento ou receita bruta depois de deduzidos os impostos, devoluções e comissões, sendo esta última de acordo com a política da empresa.
Custo de Vendas	São os gastos diretamente ligados a produção, como matéria-prima, materiais auxiliares e mão-de-obra direta.
Margem de Contribuição	Por margem de contribuição entende-se o valor que a operação da empresa gera após deduzir os impostos e os custos de vendas. Esse valor deve ser suficiente para cobrir as despesas da empresa e gerar retorno aos sócios.
EBITDA	O EBITDA (<i>Earnings before interests, taxes, depreciation and amortizations</i>) – resultado antes dos juros, impostos, depreciação e amortizações – representa a geração operacional de caixa da empresa, isto é, o quanto a empresa consegue gerar de recursos apenas em suas atividades operacionais e, por isso, também é chamado de resultado operacional.
Resultado Financeiro	É a diferença entre as despesas financeiras da empresa, que podem ser provenientes de juros pagos sobre empréstimos, descontos de duplicatas, variação cambial, entre outras operações; e ganhos obtidos no mercado financeiro. Não é um resultado ligado diretamente a operação executada pela empresa.
Resultado Não Operacional	É a diferença entre ganhos e despesas referentes a fatos não ligados a operação da empresa, como alugéis, venda de um imóvel ou ativo imobilizado.
Resultado Líquido	Se trata de resultado final da empresa, depois de contabilizado todos os fatores ocorridos no exercício.

Eixo Restaurantes Ltda.

1. Introdução

O presente relatório foi elaborado com o objetivo primordial de demonstrar – nos termos da Lei nº 11.101/2005 – Lei de Recuperação de Empresas e Falência – as bases financeiras, operacionais e estratégicas em direção à desejada superação da sua crise, de forma a resguardar e maximizar sua função social, seja como entidade geradora de bens e recursos, seja como provedora de empregos e tributos resguardando também os interesses da comunidade de credores.

Neste sentido, a presente análise sumária sintetiza, observa e relata a capacidade financeira da empresa a partir de informações disponibilizadas exclusivamente pela recuperanda, não sendo neste momento factíveis de verificação por esta Perita. Confiamos, portanto, na qualidade, completude, rigorosidade e precisão de tais informações¹.

Cabe ressaltar ainda que o relatório leva em consideração outras variáveis de cunho não apenas micro, mas também macroeconômico.

Com base nos dados que aqui serão apresentados, verificaremos ou não a capacidade da empresa, no presente momento e contexto, de honrar suas responsabilidades,

¹ Tendo em vista a presunção de boa-fé e correção por parte da recuperanda, especialmente por tratar-se de ato que é processado em juízo, submetido, portanto, ao ministério do Poder Judiciário, eis que os relatórios mensais são elaborados por esta Administradora Judicial a partir de informações fornecidas pela Recuperanda, de modo que esta deve estar ciente de que tem exclusiva responsabilidade pela higidez, correção técnica e veracidade da documentação disponibilizada. Assim, esta auxiliar do juízo não hesitará em adotar as medidas cabíveis caso constate qualquer indício de fraude na concepção da documentação que serve de base à elaboração dos relatórios mensais.

tendo em vista o processo de Recuperação Judicial, em especial em face de seus credores.

O atual relatório retrata exclusivamente as informações disponibilizadas, pelas recuperandas, entre os meses de abril/2022 a março/2023.

2. Do cenário econômico e da situação da empresa

O objetivo desse tópico é abordar as principais informações sobre a economia, suas projeções, bem como a situação setorial específica da recuperanda visando assim uma melhor compreensão.

Na sequência apresentaremos um resumo da situação da recuperanda².

2.1. Aspectos conjunturais e contexto setorial

A atividade empresarial³ é organizada para a produção, circulação de bens ou de serviços e, como atividade econômica está sujeita a diversos riscos – internos e externos – que podem levar uma empresa a situação de crise econômico-financeira.

Neste sentido, além da análise econômico-financeira baseada nas demonstrações contábeis disponibilizadas pelas recuperandas, importa trazer à evidência uma breve análise da conjuntura econômica, bem como, da atual situação do setor desenvolvido.

² Detalhado pela própria recuperanda.

³ Negrão, Ricardo. Direito empresarial: estudo unificado. 5 ed. rev. – São Paulo, 2014.

Segundo o relatório Focus do Banco Central divulgado na data de 29/05/2023 estima-se que o PIB brasileiro crescerá 1,26% neste ano, sendo que para o próximo ano a expectativa ficou em 1,30% nesta semana.

A previsão para o câmbio⁴ é de R\$ 5,11/US\$. Para o ano de 2024, os investidores estimam que o câmbio fique em R\$ 5,17/US\$ – informação também relevante, haja vista que várias empresas estão sujeitas à sua variação, afetando assim o seu resultado.

Outra informação importante para àquelas que exportam seus produtos ao resto do mundo, diz respeito a Balança Comercial. A expectativa de superávit para 2023 é de US\$ 60,00 bilhões. Em relação ao ano de 2024, a expectativa – também de superávit – passou de US\$ 54,60 bilhões para US\$ 55,00 bilhões.

Em relação a taxa básica de juros (Selic), a mediana das projeções para 2023 é de 12,50% ao ano e de 10,00% ao ano no final de 2024, segundo especialistas.

De acordo com as projeções do mercado, o Índice Nacional de Preços ao Consumidor Amplo (IPCA) em 2023 passou de 5,80% para 5,71% nesta semana, enquanto para 2024, a projeção manteve-se em 4,13%.

Setorialmente, verifica-se diferentes impactos – dado a especificidade de cada um dos setores.

De acordo com a Instituto Brasileiro de Geografia e Estatística (IBGE), a inflação no mês de abril foi de 0,61%, quando comparada ao mês anterior (0,71%).

⁴ Objetivando maior precisão nas projeções realizadas, o BC anunciou em janeiro/2021 que a projeção anual da moeda norte-americana passou a ser calculada a partir da média para a taxa no mês de dezembro e não mais no valor projetado para o último dia útil de cada ano.

Embora tenha sido menor, o IPCA⁵ demonstrou que a inflação veio disseminada em todas as categorias e positiva em todos os estados do país, tornando-se assim uma preocupação para o Banco Central.

Os reajustes nos preços dos medicamentos fizeram com que a categoria Saúde e Higiene Pessoal apresentasse a maior alta do mês, seguida de Alimentos e Bebidas – esta última surpreendeu, pois deveria ser a âncora da inflação.

O impacto do aumento no preço dos alimentos recai principalmente sobre o orçamento das famílias de baixa renda.

No que diz respeito a cesta básica, seu custo aumentou em 14 das 17 capitais brasileiras analisadas na Pesquisa Nacional da Cesta Básica de Alimentos no mês de abril, segundo o Departamento Intersindical de Estatística e Estudos Socioeconômicos (DIEESE), sendo que São Paulo possui o valor de cesta mais cara desde o início do ano.

Embora haja a preocupação com relação a desaceleração do crescimento do PIB, das pressões nos custos de produção e incertezas quanto à economia mundial, as perspectivas para a indústria de alimentos permanecem positivas. Segundo a ABIA, a produção e as vendas reais devem aumentar entre 1,5% e 2%, enquanto as vendas no mercado interno poderão registrar incremento moderado.

2.2. Situação da recuperanda

⁵ Inflação oficial do Brasil.

Em seu relatório operacional, a recuperanda apresenta um panorama a respeito da atividade operacional. Nesse sentido e, segundo a recuperanda:

Para o Ano de 2023 o Foco principal está na Gestão de Resultados .

A Diretoria juntamente com a equipe de Gestores acompanha semanalmente os resultados das unidades, na qual estão sendo elaborados manuais de procedimentos e realizados treinamentos para Desenvolvimento Pessoal.

A empresa possui uma equipe empenhada em processos licitatórios trabalhando fortemente para entrada de novos contratos.

O Departamento de Controladoria juntamente com o Departamento jurídico está solicitando reequilíbrio em contratos que não atingiram a Meta proposta . Num trabalho constante de melhoria a operação está atingindo as expectativas em relação a satisfação do cliente , refletindo no aumento do Faturamento.

3. Visão geral da Recuperanda

Neste ponto, será apresentada a composição societária da empresa, assim como, eventuais alterações no que diz respeito às participações societárias. Não menos importante, também relacionaremos os estabelecimentos e filiais (quando houver), com breve descritivo da atividade desenvolvida em cada um, quando segmentada ou diferenciada.

3.1. Da empresa

Conforme consulta a JUCESP, a Eixo possui as seguintes filiais:



Nr. Filial	NIRE	Cidade	UF	CNPJ	Inscrição Estadual	Status IE	Operação
2	42901108248	São Cristóvão do Sul	SC	01.827.489/0007-28	257859853	Suspensão	Não
3	32900517464	Cariacica	ES	01.827.489/0011-04	083.253.58-0	Habilitado	Não
6	35903508833	Peruibe	SP	01.827.489/0003-02	524.107.495.112	Baixado	Não
11	42999139783	Blumenau	SC	01.827.489/0009-90	258125209	Suspensão	Não
14	35905164601	Hortolândia	SP	01.827.489/0012-95	748.249.609.112	Ativo	Não
15	35905460927	Araçariçuama	SP	01.827.489/0013-76	734.025.270.115	Ativo	Sim
16	35905460935	São Paulo	SP	01.827.489/0014-57	123.357.713.118	Ativo	Sim
17	35905461087	Paulínia	SP	01.827.489/0015-38	513.133.773.118	Ativo	Sim

As filiais de Criciúma/SC, Uberlândia/MG e Americana/SP foram encerradas.

Segue abaixo a reprodução da recuperanda referente a lista contendo a matriz e suas filiais.

EIXO RESTAURANTES LTDA									
nov/22									
ITEM	CIDADE/UF	STATUS		CNPJ (Baixa)	Inscrição Estadual	Endereço	CEP	ORGÃOS	Status
MATRIZ	Americana/SP	Ativa	Operando	0001-32	165.169.933.117	Rua São Camilo nº 11- Cariobinha - Americana SP	13472-401	PREFEITURA MUNICIPAL DE AMERICANA	Operando
1	Americana/SP	Encerrada	Inativa	0004-85	165.372.998.111	Rua São Camilo, 11 - São Vito Americana -SP	13.472-401		Encerrada 38ª Alteração Contratual
2	Peruibe/SP	Inativa	Inativa	0003-02	524.107.495.112	Av. João Abel, 258 Peruibe -SP	11.750-000	PREFEITURA MUNICIPAL DE PERUIBE	Valores Repescados a Receber
3	São Cristóvão do Sul/SC	Ativa	Inativa	0007-28	27.785.985-3	Av. Lions, 130 - Qd. 52 - Lote 113 -São Cristóvão do Sul -SC	89.533-000	FUNDO PENITENCIARIO DO ESTADO DE SANTA CATARINA	Valores Repescados a Receber
4	Criciúma/SC	Encerrada	Inativa	0008-09	25.798.865-3	Rua Hortênsia Aida de Souza Medeiros, 65 - Santa Augusta - Criciúma SC	88.805.208	FUNDO PENITENCIARIO DO ESTADO DE SANTA CATARINA	Encerrada 38ª Alteração Contratual
5	Blumenau/SC	Ativa	Inativa	0009-90	25.812.520-9	Rua Silvano Cândido da Silva Sênior, 4333 - Ponta Aguda- Blumenau SC	89.050-287	FUNDO PENITENCIARIO DO ESTADO DE SANTA CATARINA	Valores Repescados a Receber
6	Uberlândia/MG	Encerrada	Inativa	0010-23	002914679.00-47	Av Afonso Pena, 1970 - Sala 201 - N.Sra. Aparecida- Uberlândia -MG	38.400-708	SECRETARIA DE ESTADO DE JUSTICA E SEGURANCA PUBLICA - SETUSP	Encerrada 38ª Alteração Contratual
7	Cariacica/ES	Ativa	Inativa	0011-04	083.253.58-0	Rod. Governador José Henrique Sette, 375 - Alto Lage- Cariacica/ES	29.151-055	SECRETARIA DE ESTADO DA JUSTICA (ESPIRITO SANTO)	Valores Repescados a Receber
8	Hortolândia/SP	Ativa	Inativa	0012-95	748.249.609.112	Ruas das Castanheiras, 200 Celog/Bandeirantes- Jd São Pedro- Hortolândia	13.187-065	MUNICIPIO DE HORTOLANDIA -SP	Valores Repescados a Receber
9	Araçariçuama/SP	Ativa	Operando	0013-76	734.025.270.115	Estrada Campista, S/N - Fazenda São Joaquim - Rod.Castelo Branco, Km 43,5 Araçariçuama - SP	18.147-000	FUNDAÇÃO BUTANTÃ	Operando
10	São Paulo/SP	Ativa	Operando	0014-57	123.357.713.118	Rua Dr. Vital Brasil, 1500 - Butantã -São Paulo - SP	05.503-000	FUNDAÇÃO BUTANTÃ	Operando
11	Paulínia/SP	Ativa	Operando	0001-32	165.169.933.117	Rua Miguel Vicenti Cury 100 -Bairro Nova Paulínia - Paulínia SP	13.140-000	HOSPITAL PAULINIA	Operando
	Itanhém/SP	Encerrada	Inativa					PREFEITURA MUNICIPAL DE ITANHAEM	



3.2. Do segmento de atuação

Informações	Eixo Restaurantes
Tipo de Estabelecimento	Matriz
Nire	35214509094
Razão Social	Eixo Restaurantes Ltda.
Nome Fantasia	Vivo Sabor Alimentação
Data de Abertura	15/05/1997
CNPJ	01.827.489/0001-32
Inscrição Estadual	165.169.933.117
Endereço	RUA SAO CAMILO, 11
Complemento	-
Bairro	CARIOBINHA
Cidade	Americana
Estado	SP
CEP	13472-401
Natureza Jurídica	206-2 - Sociedade Empresária Limitada
CNAE Principal	56.20-1-01 - Fornecimento de alimentos preparados preponderantemente para empresas
CNAE Secundários	56.11-2-01 - Restaurantes e similares 56.20-1-02 - Serviços de alimentação para eventos e recepções - bufê 56.20-1-03 - Cantinas - serviços de alimentação privativos 82.30-0-01 - Serviços de organização de feiras, congressos, exposições e festas (Dispensada *) 10.96-1-00 - Fabricação de alimentos e pratos prontos (Dispensada *) 10.91-1-01 - Fabricação de produtos de panificação industrial 46.39-7-02 - Comércio atacadista de produtos alimentícios em geral, com atividade de fracionamento e acondicionamento associada 78.30-2-00 - Fornecimento e gestão de recursos humanos para terceiros 81.21-4-00 - Limpeza em prédios e em domicílios 49.30-2-02 - Transporte rodoviário de carga, exceto produtos perigosos e mudanças, intermunicipal, interestadual e internacional 68.10-2-02 - Aluguel de imóveis próprios (Dispensada *) 68.10-2-01 - Compra e venda de imóveis próprios (Dispensada *) 55.90-6-03 - Pensões (alojamento) (Dispensada *)
Capital Social (R\$)	10.000.000,00

3.3. Da composição societária

Sócios	Eixo Restaurantes	
	Capital	Percentual
Alexandre Brochi CPF: 171.645.268-69	7.500.000	75,0000%
Amélia Moreira Brochi CPF: 258.312.018-21	2.500.000	25,0000%
Total	10.000.000	100,0000%

3.4. Da estrutura organizacional

A recuperanda possui a seguinte estrutura organizacional:



Unidade de Negócio	abr/ 22	mai/ 22	Jun/ 22	Jul/ 22	Ago/ 22	Set/ 22	Out/ 22	Nov/ 22	Dez/ 22	Jan/ 23	Fev/ 23	Mar/ 23
Centro De Geriatria De Paulínia	0	0	0	0	0	0	0	0	0	0	0	0
Comercial Público	0	0	0	0	0	0	0	0	0	0	1	0
Compras	2	2	2	2	2	2	2	2	2	2	1	1
Contabilidade	2	2	2	2	2	2	2	2	2	2	1	1
Cozinha Central Es	2	2	2	2	2	2	2	2	2	2	2	2
Cozinha Paulínia	0	0	0	0	0	0	0	0	0	0	0	0
Depto Pessoal	0	0	0	0	0	0	0	0	0	0	0	0
Eixo Restaurantes Ltda - Peruibe	2	2	2	2	2	2	2	2	2	2	2	2
Fazenda Butantan	4	4	4	4	3	3	3	4	7	4	4	4
Financeiro	0	0	0	0	0	0	0	0	0	0	0	0
Fundação Butantan	42	45	45	42	46	41	42	38	35	42	42	39
Hospital De Paulínia	41	40	40	40	41	40	42	42	41	42	42	38
Hospital Municipal De Nova Odessa	0	0	0	0	0	0	0	0	0	0	0	0
Merenda Pref. Municipal Sta Gertrudes	0	0	0	0	0	0	0	0	0	0	0	0
Município De Paulínia	0	0	0	0	0	0	0	0	0	0	0	0
Pcp	0	0	0	0	0	0	0	0	0	0	0	0
Prefeitura Municipal De Nova Odessa	0	0	0	0	0	0	0	0	0	0	0	0
Qualidade	1	1	1	1	1	1	1	1	1	1	1	1
Recursos Humanos	1	1	1	1	1	1	1	1	1	1	1	0
Socios	2	2	2	2	2	2	2	2	2	2	2	2
Supervisão	0	0	0	0	0	0	0	0	0	0	0	0
Manutenção	0	0	0	0	0	0	0	1	1	1	1	1
Unidades Encerradas	11	10	10	10	9	9	9	9	9	9	9	9
Total:	110	111	111	108	111	105	108	106	105	110	109	100

A estrutura organizacional registrou diminuição de nove colaboradores em março/2023, finalizando o período com cem postos de trabalho, conforme a tabela acima.

4. Informações econômicas e contábeis

De acordo com o IBRACON (NPC 27):



[...] as demonstrações contábeis são uma representação monetária estruturada da posição patrimonial e financeira em determinada data e das transações realizadas por uma entidade no período findo nessa data. O objetivo das demonstrações contábeis de uso geral é fornecer informações sobre a posição patrimonial e financeira, o resultado e o fluxo financeiro de uma entidade, que são úteis para uma ampla variedade de usuários na tomada de decisões. As demonstrações contábeis também mostram os resultados do gerenciamento, pela Administração, dos recursos que lhe são confiados.

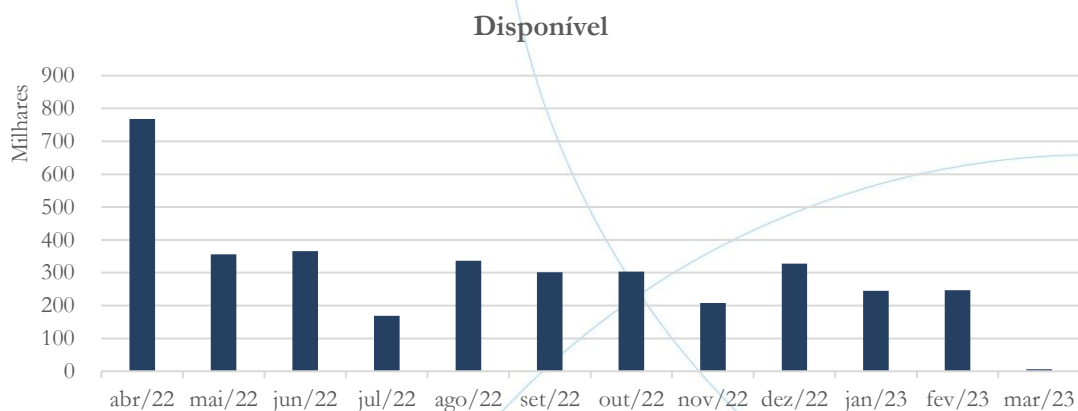
4.1. Balanço Patrimonial

O Balanço Patrimonial, como demonstração contábil, tem por objetivo evidenciar de forma qualitativa e quantitativamente – em uma determinada data – a posição patrimonial e financeira da empresa.

4.1.1. Disponível⁶

⁶ A conta disponível das recuperandas é composta pelas linhas: caixa, bancos e aplicações

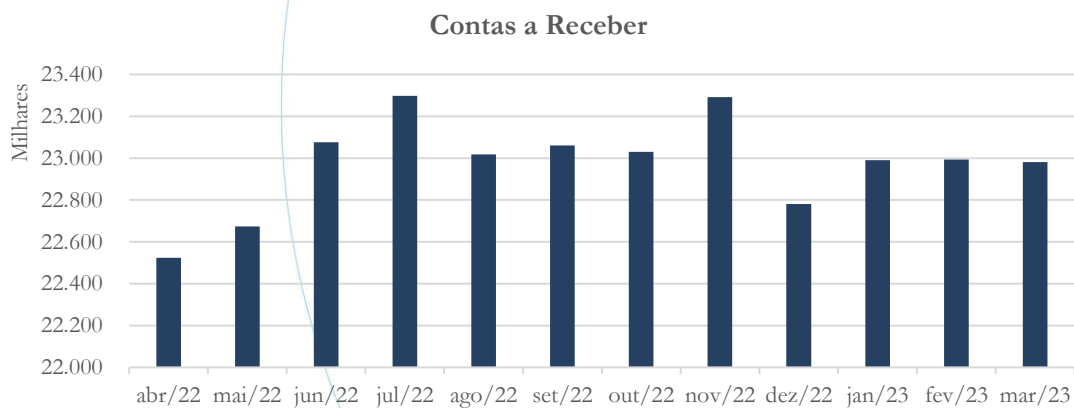
Gráfico 1



A conta disponível passou de R\$ 246,8 mil em fevereiro/2023 para R\$ 6,3 mil em março/2023.

4.1.2. Contas a Receber

Gráfico 2



O saldo do contas a receber registrou diminuição de 0,05% entre os meses de fevereiro/2023 e março/2023.

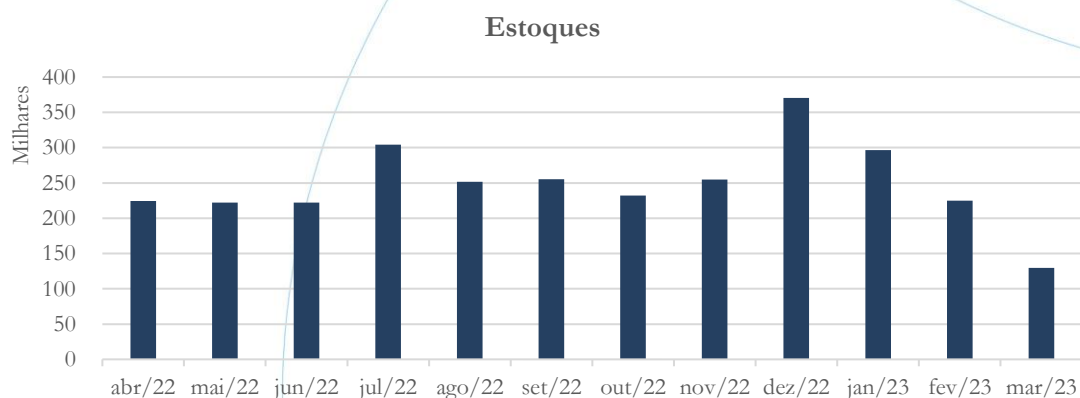


A tabela abaixo apresenta os principais clientes a receber referente ao mês março/2023:

CLIENTES	Mar/23
PREFEITURA MUNICIPAL DE HORTOLANDIA	11.571.802
PREFEITURA MUNICIPAL DE ITANHAEM	4.268.273
SECRETARIA DE ESTADO DA JUSTICA	3.829.259
CLIENTES DIVERSOS	1.525.880
FUNDO PENITENCIARIO DO EST. DE STA.	1.240.054

4.1.3. Estoques

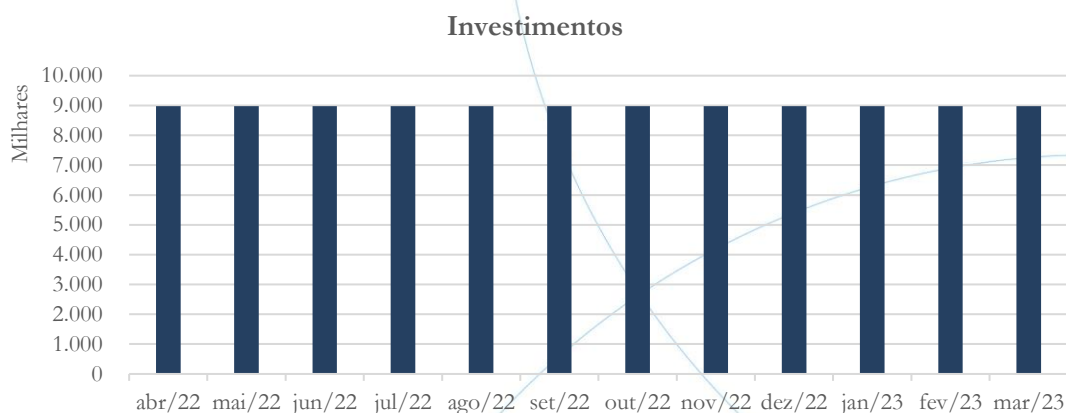
Gráfico 3



No mês de março/2023, os estoques apresentaram diminuição de 42,28%, cujo saldo foi de R\$ 129,8 mil.

4.1.4. Investimentos

Gráfico 4



A conta investimentos⁷ manteve-se estável ao longo do período.

4.1.5. Imobilizado⁸

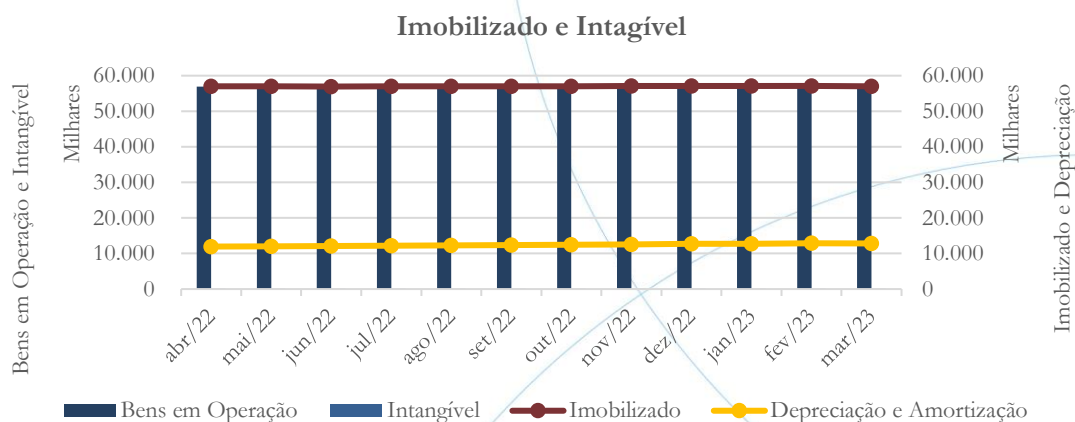
A lei 11.101/05 – que regula a recuperação judicial, a extrajudicial e a falência do empresário e da sociedade empresária – em seu art. 66, aponta que:

Após a distribuição do pedido de recuperação judicial, o devedor não poderá alienar ou onerar bens ou direitos de seu ativo permanente, salvo evidente utilidade reconhecida pelo juiz, depois de ouvido o Comitê, com exceção daqueles previamente relacionados no plano de recuperação judicial.

⁷ Segunda a recuperanda, a conta investimento possui como finalidade: *O Ativo classificado como Investimento refere-se aos 52 Terrenos de propriedade da Empresa no Valor de R\$ 8.975.616,50. A finalidade é o Ganho de Capital com o aumento do valor de mercado dos mesmo quando for vendido futuramente.*

⁸ Importante ressaltar que a linha *Softwares* está sendo contabilizada dentro da conta Imobilizado.

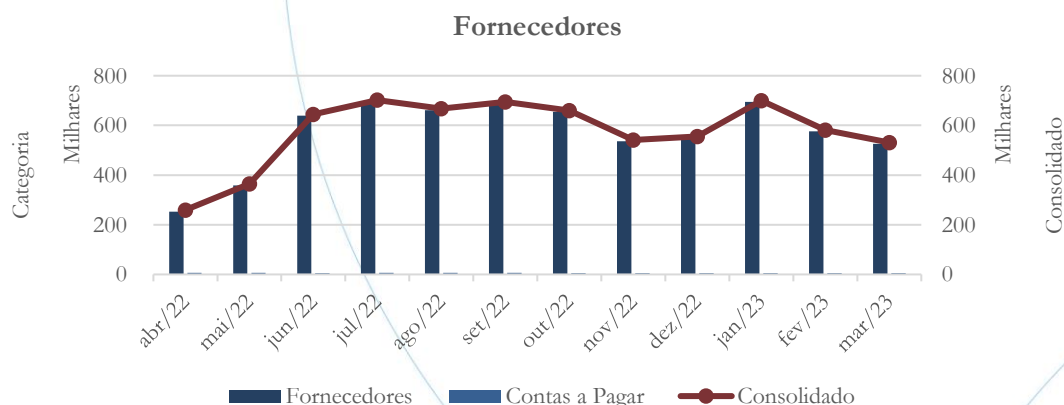
Gráfico 5



No mês de março/2023, o imobilizado apresentou diminuição de 0,18%, no valor de R\$ 126,3 mil na categoria veículos cuja alienação se deu por autorização às fls. 7360. A depreciação registrou diminuição de 0,20% no mesmo período analisado. Vale ainda observar que o intangível não apresentou variação ao longo do período em análise.

4.1.6. Fornecedores

Gráfico 6





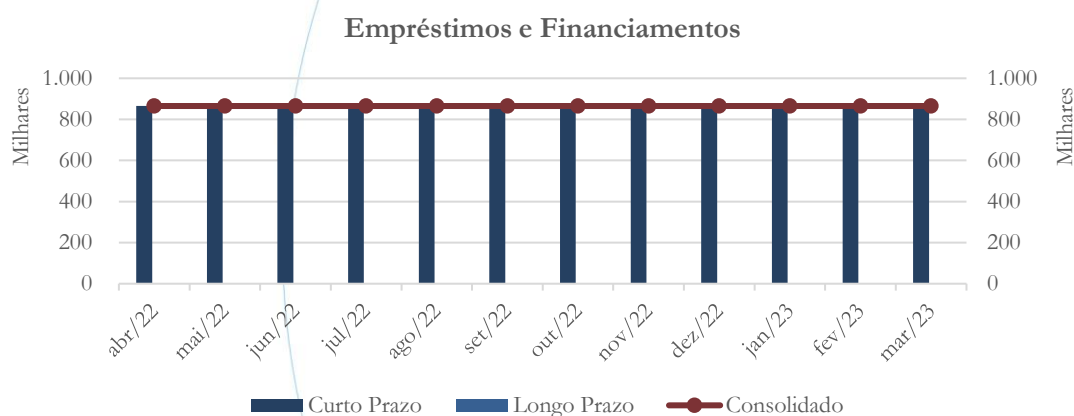
No mês de março/2023, o saldo de fornecedores apresentou diminuição de 8,73% quando comparado ao mês anterior.

A tabela abaixo apresenta os principais fornecedores referentes ao mês de março/2023:

Fornecedores	Mar/23
FORNECEDORES DIVERSOS	481.206
PIRACICABA CARNES E DERIVADOS LTDA	87.067
SISTEMAS SERV RB QUALITY EMB LTDA	38.032
BENEFICIADORA GERALDO A CARRERA	17.089
ADORO SA	13.892

4.1.7. Empréstimos e Financiamentos

Gráfico 7



Conforme o gráfico acima, os empréstimos e financiamentos mantiveram-se estáveis no período em análise.

4.1.8. Obrigações Sociais e Trabalhistas



Gráfico 8



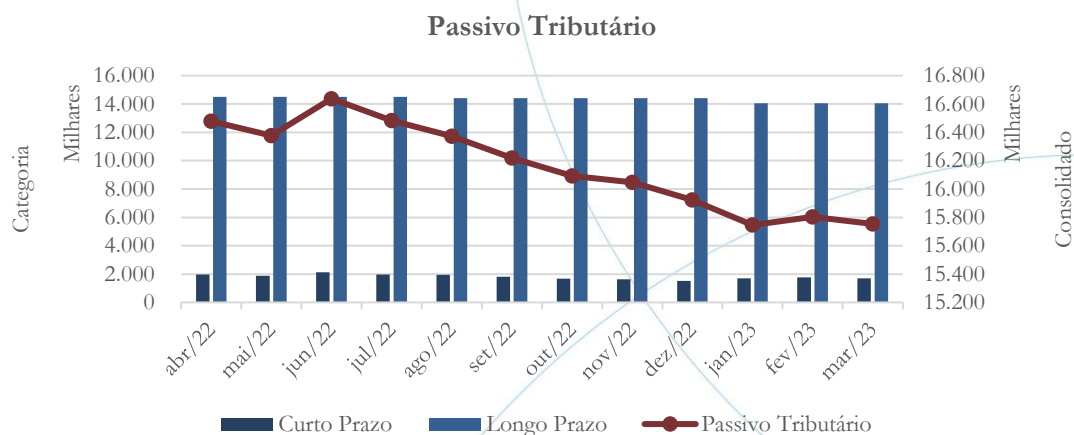
O passivo trabalhista consolidado registrou aumento de 3,64% no saldo referente ao mês de março/2023

A tabela abaixo apresenta a composição das verbas trabalhistas com data-base no mês de março/2023.

Verba Trabalhista	out/22	nov/22	dez/22	jan/23	fev/23	mar/23
Benefícios	0	0	0	0	0	0
FGTS	14.788	14.707	21.396	17.262	16.254	15.513
INSS	78.724	155.519	133.525	187.581	262.182	270.921
IRRF	25.235	23.466	24.798	23.001	23.633	22.609
Outros	8.858	-1.980	2.832	6.443	182	2.498
Pró-labore	17.138	15.579	14.020	12.461	10.902	26.088
Rescisões	27.999	26.397	24.662	24.605	24.674	38.721
Salários	160.253	106.512	153.243	165.948	149.335	127.965
Sindical	378	1.062	5.354	9.694	8.858	9.736
Total:	333.373	341.262	379.830	446.995	496.020	514.051

4.1.9. Passivo Tributário

Gráfico 9



O passivo tributário consolidado apresentou diminuição de 0,32% no mês de março/2023.

A tabela abaixo apresenta o passivo tributário por fazenda:

Fazenda	out/22	nov/22	dez/22	jan/23	fev/23	mar/23
Municipal	1.281	1.260	1.355	1.298	1.365	1.270
Estadual	-4.925	24.926	-7.881	379.852	417.476	369.434
Federal	5.695.559	5.675.059	5.642.411	5.496.596	5.567.613	5.611.686
Total:	5.691.915	5.701.245	5.635.885	5.877.747	5.986.454	5.982.389

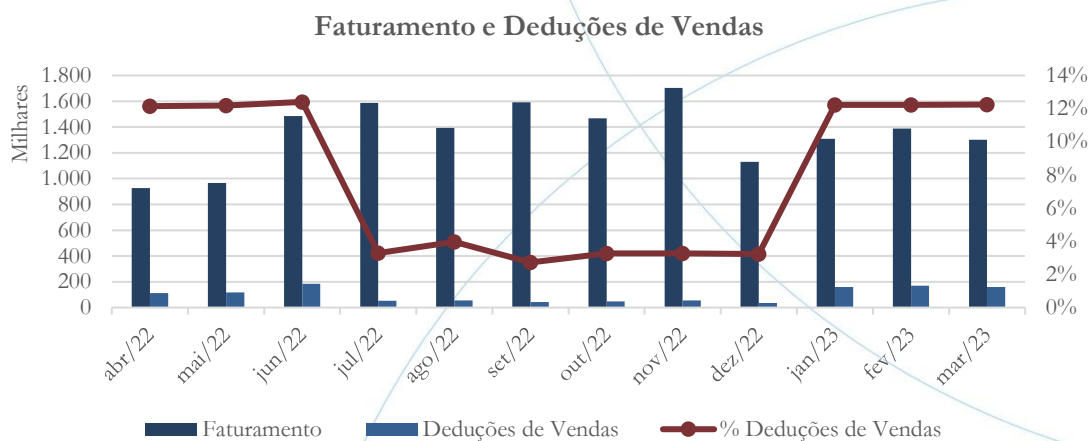
No mês de março/2023, o débito Federal foi responsável por 93,80% do passivo total.

4.2. Demonstração do Resultado do Exercício

A Demonstração do Resultado do Exercício (DRE), como relatório contábil é confeccionada junto com o Balanço Patrimonial e oferece uma síntese econômica das atividades operacionais e não operacionais permitindo visualizar assim se a empresa está gerando lucro ou prejuízo, em um determinado período.

4.2.1. Faturamento e Deduções de Vendas

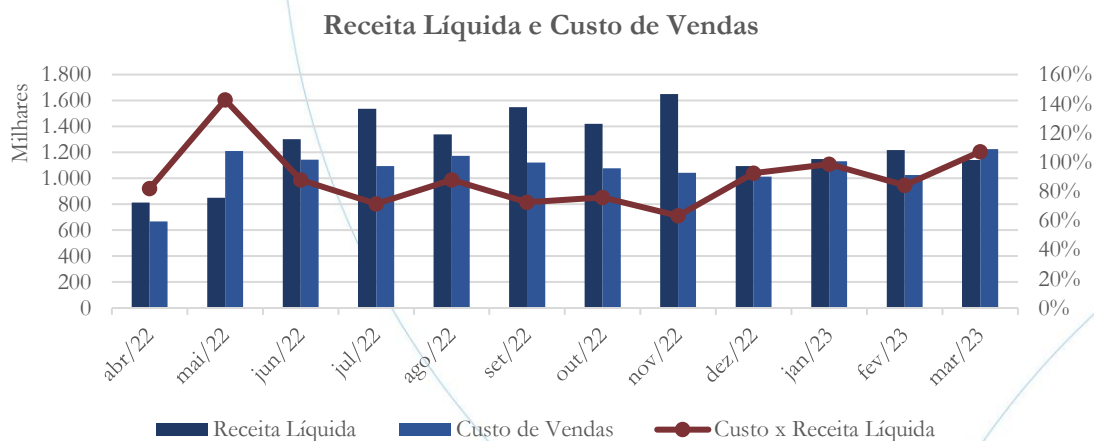
Gráfico 10



O faturamento apresentou diminuição de 6,26% em março/2023, enquanto nas deduções de vendas essa foi de 6,07% no mesmo período em análise.

4.2.2. Receita Líquida e Custo de Vendas

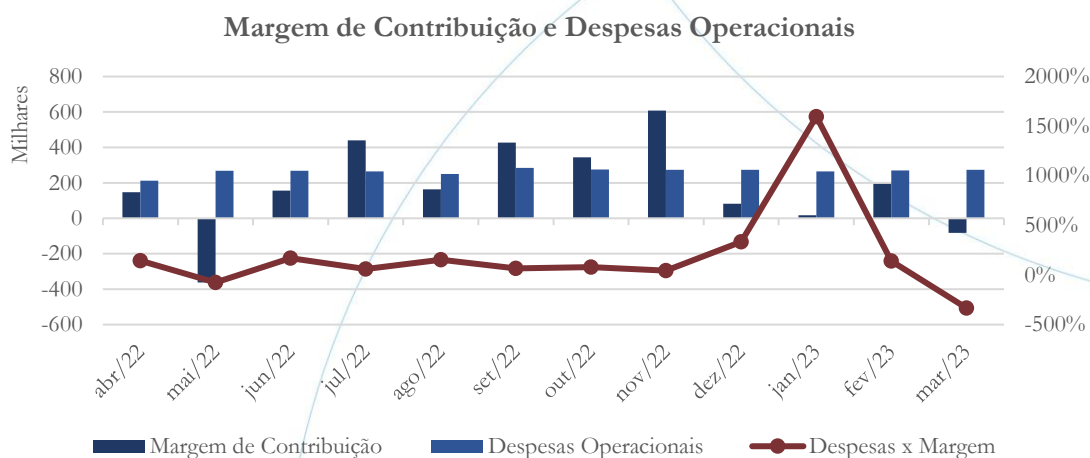
Gráfico 11



No mês de março/2023, a receita líquida apresentou diminuição de 6,29%, enquanto a conta de custos de vendas registrou aumento de 19,53%.

4.2.3. Margem de Contribuição e Despesas Operacionais

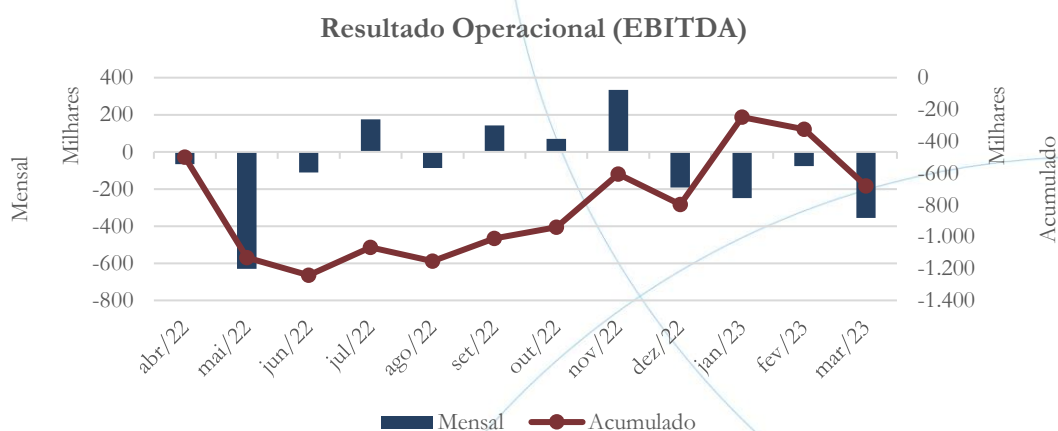
Gráfico 12



A margem de contribuição passou de R\$ 194,2 mil em fevereiro/2023 para uma margem negativa de R\$ 82,4 mil em março/2023. Já as despesas operacionais demonstraram aumento de 1,28% no mês de março/2023.

4.2.4. Resultado Operacional

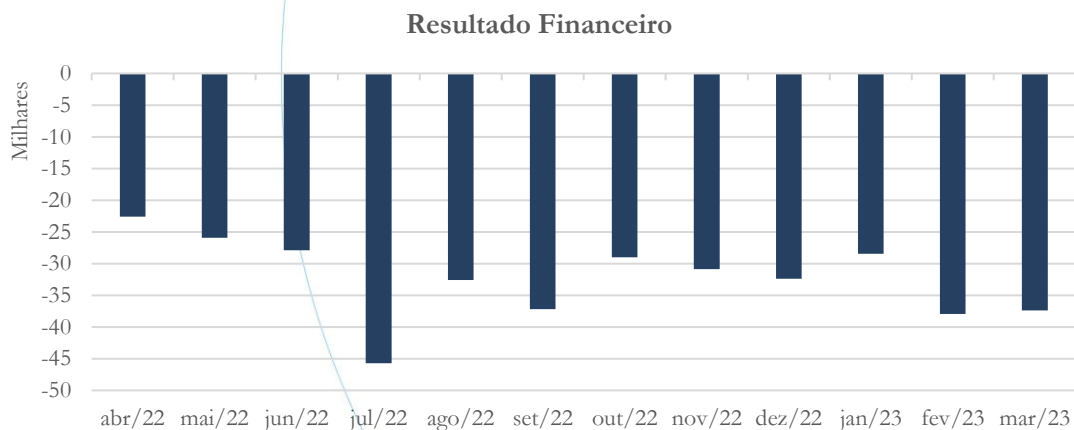
Gráfico 13



Nos primeiros três meses do exercício de 2023, o prejuízo operacional foi de R\$ 680,9 mil.

4.2.5. Resultado Financeiro

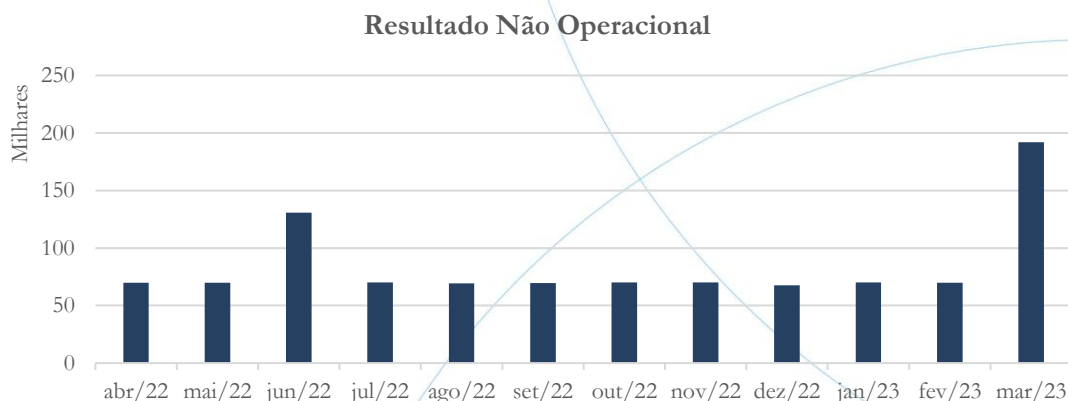
Gráfico 14



As despesas financeiras apresentaram diminuição de 1,39% no mês de março/2023, quando comparadas ao mês anterior.

4.2.6. Resultado Não Operacional⁹

Gráfico 15



O resultado não operacional apresentou saldo de R\$ 192 mil no mês de março/2023, valores estes referentes a venda de imobilizado já tratados anteriormente.

4.2.7. Resultado Líquido

Gráfico 16



⁹ Oriundo da locação de imóvel.



No primeiro trimestre de 2023, o prejuízo líquido apresentado foi de R\$ 625,9 mil.

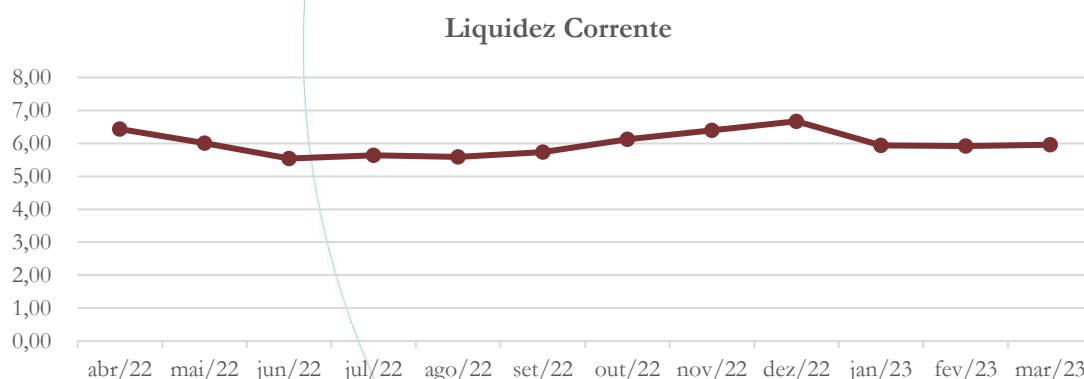
4.3. Índices e Indicadores

Os índices e indicadores são resultados obtidos através da análise contábil da empresa, os quais fornecem informações relevantes a respeito das operações realizadas possibilitando uma melhor avaliação, via fórmulas matemáticas, na averiguação das demonstrações financeiras.

4.3.1. Liquidez Corrente

A liquidez corrente¹⁰ – obtida através da razão entre o ativo circulante e o passivo circulante – tem como objetivo demonstrar se a empresa está cumprindo com as obrigações imediatas, ou seja, àquelas de curto prazo.

Gráfico 17



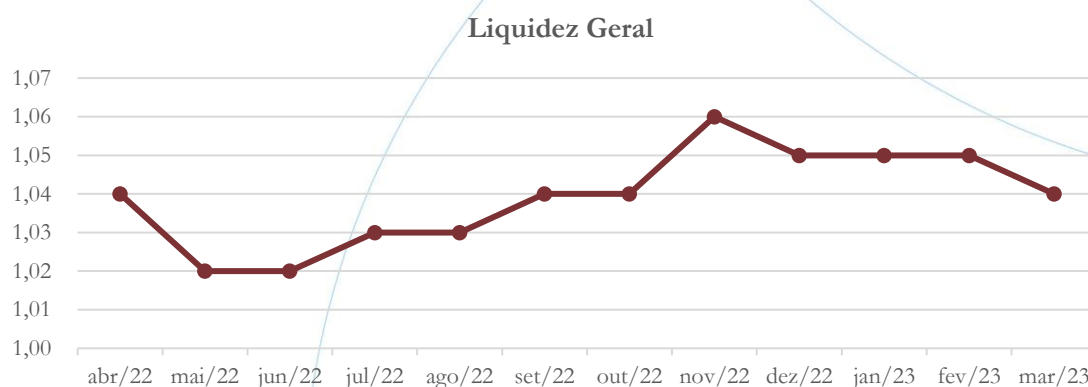
Considerando os direitos e deveres a curto prazo, a empresa possuía R\$ 5,96 para cada R\$ 1,00 de dívida adquirida no mês de março/2023.

¹⁰ Quanto maior for o índice encontrado, melhor é a situação de liquidez da empresa.

4.3.2. Liquidez Geral

Objetiva comparar a capacidade da empresa a curto e a longo prazo¹¹. Neste sentido, quando o resultado deste for menor que 1, em tese, a empresa estaria com problemas financeiros e, conseqüentemente, apresentaria dificuldades em cumprir suas obrigações.

Gráfico 18



Considerando os direitos e deveres a curto e a longo prazo, no mês de março/2023, a empresa possuía R\$ 1,04 para cada R\$ 1,00 de dívida adquirida.

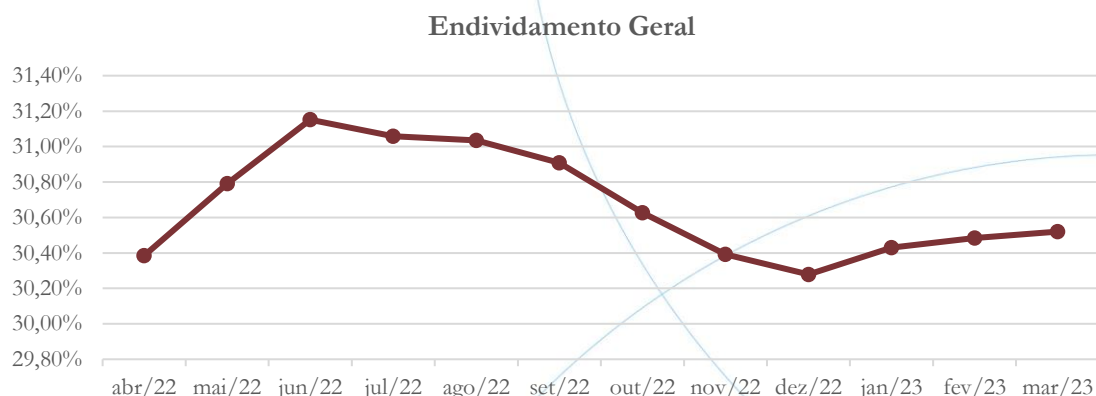
4.3.3. Endividamento

O objetivo deste índice é verificar o percentual de capital de terceiros que a empresa utiliza naquele período em análise. Neste sentido, quanto mais elevado for o índice, maior o grau de endividamento no andamento de suas atividades.

¹¹ Calcula-se a liquidez geral através da soma do ativo circulante e realizável a longo prazo dividido pela soma do passivo circulante e não circulante.



Gráfico 19

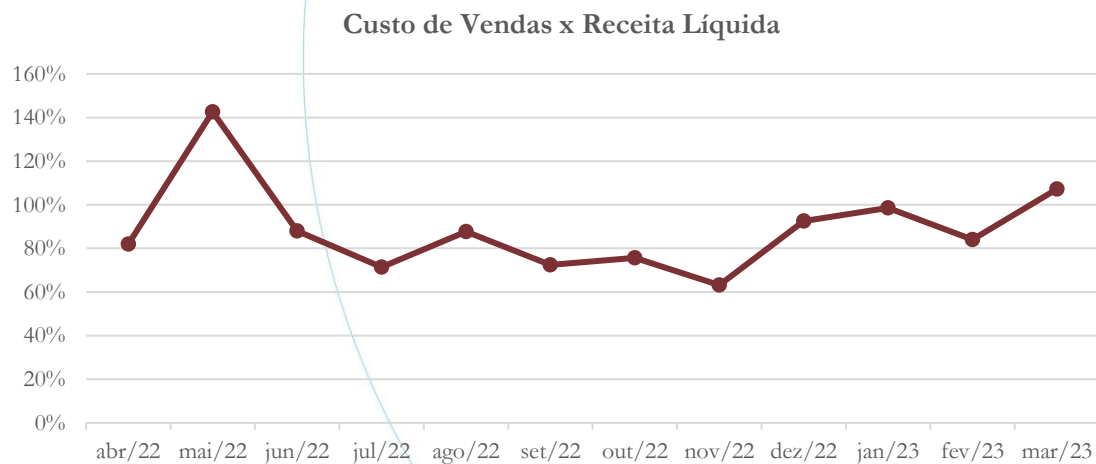


A empresa apresenta índice de endividamento de 31% no mês de março/2023.

4.3.4. Participação do Custo de Vendas

Mostra a participação do custo de vendas na receita líquida auferida em cada período.

Gráfico 20



No mês de março/2023, o custo de vendas representou 107,22% da receita líquida.

4.3.5. Resultado da operação

O EBITDA (*Earnings before interests, taxes, depreciation and amortizations*) – resultado antes dos juros, impostos, depreciação e amortizações – que mede o resultado da operação. Neste sentido, este nos mostra quanto dinheiro é gerado pelos ativos operacionais.

Gráfico 21

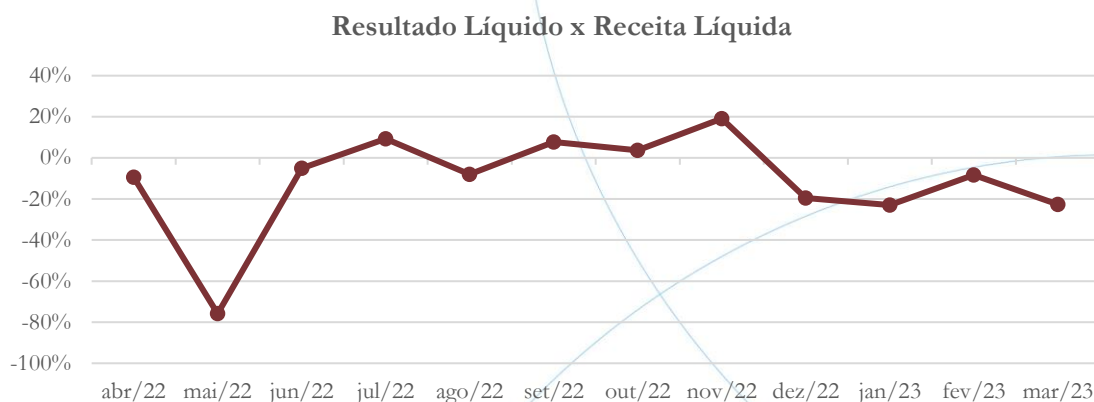


No mês de março/2023, o índice de retorno da operação foi negativo em 31,20%.

4.3.6. Retorno Líquido

O resultado líquido desconsidera todos os fatores que influenciam o resultado de uma operação, ou seja, depreciação, amortizações, juros pagos e recebidos, receitas e despesas não operacionais, impostos sobre lucro, entre outros – isto é, apresenta o lucro que o ativo realmente oferece à empresa.

Gráfico 22

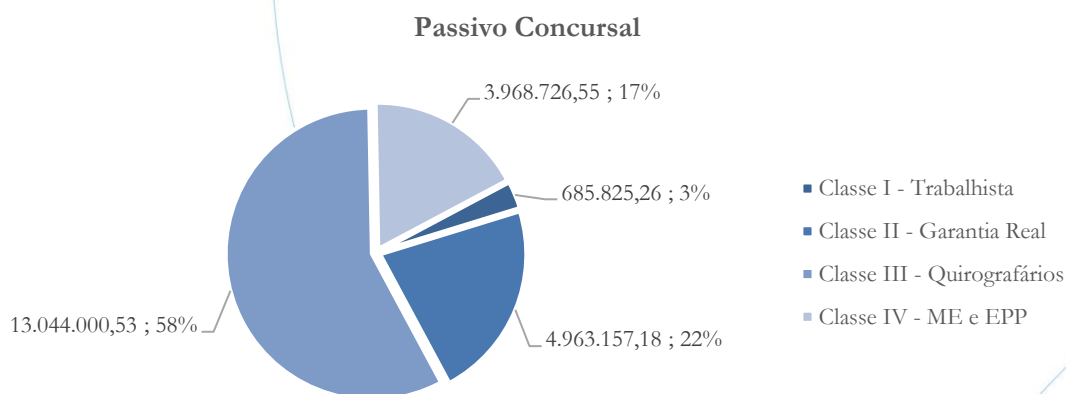


A recuperanda apresentou retorno líquido negativo de 22,71% no mês de março/2023.

5. Passivo concursal

O gráfico abaixo representa o passivo concursal¹².

Gráfico 23



¹² Atualizado em maio/2022.



A partir da tabela abaixo verifica-se também a quantidade de credores:

Classes de Credores	Quantidade de Credores	Valor do Crédito	Participação da Classe
Classe I - Trabalhista	200	685.825,26	3,03%
Classe II - Garantia Real	1	4.963.157,18	21,90%
Classe III - Quirografários	124	13.044.000,53	57,56%
Classe IV - ME e EPP	115	3.968.726,55	17,51%
Total	440	22.661.709,52	100,00%

A recuperanda apresenta quadro de credores composto por 440 credores, sendo que a Classe I possui 200 credores representando 3,03% do crédito total, enquanto a Classe II possui 1 credor, o qual representa 21,90%. A Classe III possui 124 credores, a qual representa 57,56% do passivo concursal. A Classe IV com 115 participantes, representa 17,51% do crédito total.

6. Análise e considerações finais

No primeiro trimestre de 2023, a recuperanda apresentou prejuízo operacional e líquido, o que pode ser atribuído ao elevado custo de vendas o qual não proporcionou margem de contribuição suficiente para suprir as despesas operacionais.

No mais, cabe ressaltar que a recuperanda contabilizou receita não operacional referente a venda de imobilizado (veículo) no valor de R\$ 122,0 mil.

No mais, continuaremos acompanhando!

7. Acompanhamento processual



Recuperação Judicial

Processo n. 1006220-42.2020.8.26.0019

21/07/2020	• Pedido de Recuperação Judicial
04/08/2020	• Deferimento do Pedido
15/09/2020	• Edital Art. 52
07/10/2020	• Plano de Recuperação Judicial
20/11/2020	• Edital Art. 53
04/12/2020	• Edital Art. 7º, §2º
13/05/2021	• Assembleia Geral de Credores, 1ª Convocação, ausência de quórum
20/05/2021	• Assembleia Geral de Credores, 2ª Convocação, suspensa até o dia 20/07/2021
08/07/2021	• Modificativo ao Plano de Recuperação Judicial
20/07/2021	• Assembleia Geral de Credores, Continuação, Aprovação do Plano de Recuperação Judicial
21/07/2021	• Decisão de concessão da Recuperação Judicial (Homologação do Plano de Recuperação)

Para verificação do andamento processual acesse o site: www.r4cempresarial.com.br

8. Anexos

EIXO RESTAURANTES LTDA

CNPJ 01.827.489/0001-32

DEMONSTRAÇÃO DE RESULTADOS NO EXERCÍCIO

Encerrado em 31/03/2023

(Valores em Reais - R\$)

INFORMATIVOS	MARÇO 2023	ACUMULADO (JAN a DEZ 2023)
RECEITA OPERACIONAL BRUTA		
Vendas de Produtos	1.260.582,56	3.867.229,95
Prestação de Serviços	40.950,00	131.625,00
(=) RECEITA OPERACIONAL BRUTA	1.301.532,56	3.998.854,95
(-) DEDUÇÕES DAS VENDAS	-159.346,68	-489.016,24
Impostos s/Vendas	-159.346,68	-489.016,24
Devolução de Vendas/Descontos	0,00	0,00
(=) RECEITA OPERACIONAL LIQUIDA	1.142.185,88	3.509.838,71
(-) CUSTOS DE MERCADORIAS	-1.224.607,57	-3.381.407,25
Custo das mercadorias Vendidas	-927.698,90	-2.463.876,54
Custo Mão-de-Obra Produção	-296.908,67	-917.530,71
(=) RESULTADO OPERACIONAL BRUTO	-82.421,69	128.431,46
(-) DESPESAS ADMINISTRATIVAS	-139.600,13	-650.564,39
Despesas Administrativas c/pessoal	-180.799,99	-537.643,51
Despesas Administrativas Geral	-135.797,40	-411.381,91
Despesas Tributárias	-15.012,74	-33.257,75
Outras Receitas/Despesas Operacionais	0,00	0,00
Outras Receitas/Despesas Não Operacionais	192.000,00	331.718,78
(+/-) RESULTADO FINANCEIRO	-37.411,61	-103.823,10
Despesas Financeiras	-37.556,34	-104.173,70
Receitas Financeiras	144,73	350,60
(=) RESULTADO ANTES DO IRPJ E CSLL	-259.433,43	-625.956,03
(+) ADIÇÕES		
Receitas/Despesas Indedutíveis (Deságio RJ)	0,00	0,00
Receitas/Despesas com Novação da Dívida - RJ	0,00	0,00
(=) BASE	-259.433,43	-625.956,03
Base de Calculo do Adicional	-259.433,43	-625.956,03
(-) PROVISÕES		
Provisão do Imposto de Renda	-	-
Provisão Contribuição Social	-	-
(=) RESULTADO LÍQUIDO DO EXERCÍCIO	-259.433,43	-625.956,03

Reconhecemos a exatidão das Demonstrações de Resultados, encerrada em 31/03/2023.

Americana, 31 de Março de 2023.

EIXO RESTAURANTES LTDA

Alexandre Brochi

Sócio-Diretor

CPF: 171.645.268-69

Lucas Baptista Dutra

Contador

CRC: 1SP 253127/O-0

CPF: 315.970.878-07

EIXO RESTAURANTES LTDA.
CNPJ: 01.827.489/0001-32

BALANÇO PATRIMONIAL

Encerrado em 31/03/2023
(Valores em Reais - R\$)

ATIVO		PASSIVO	
MARÇO 2023		MARÇO 2023	
Circulante		Circulante	
CAIXA E EQUIVALENTE DE CAIXA	6.391,33	FORNECEDORES	525.622,44
CLIENTES	22.981.726,28	OBRIGACOES TRABALHISTAS E SOCIAIS	514.050,79
DESPESAS EXERCICIO SEGUINTE	21.722,03	OBRIGACOES TRIBUTARIAS	473.941,23
ESTOQUES	129.798,27	CONTAS A PAGAR	5.280,94
IMPOSTOS E CONTRIBUICOES A RECURRAR	523.045,11	EMPRESIMOS	865.000,00
OUTROS CREDITOS	40.425,76	PROVISOES	356.418,43
	23.703.108,78	PARCELAMENTO DE IMPOSTOS	1.234.009,06
			3.974.722,89
Não Circulante		Não Circulante	
CREDITOS E VALORES	431.750,00	PARCELAMENTO DE IMPOSTOS IP	14.044.783,12
DEPOSITOS E CAUCOES	500.529,26	RJ - CLASSE I - TRABALHISTA	64.351,14
	932.279,26	RJ - CLASSE II - GARANTIA REAL	992.631,44
INVESTIMENTOS IMOBILIARIOS	8.975.616,50	RJ - CLASSE III - QUIROGRAFARIOS	3.862.926,08
ATIVO IMOBILIZADO	44.094.887,94	RJ - CLASSE IV - ME E EPP	796.461,54
INTANGIVEL	45.234,14		19.761.153,32
	53.115.733,58	Total do Passivo	23.735.876,21
		Patrimônio Líquido	
		CAPITAL INTEGRALIZADO	10.000.000,00
		AJUSTES DE EXERCICIOS ANTERIORES	-
		LUCROS / PREJUIZOS ACUMULADOS	9.734.151,99
		RECURSOS PARA AUMENTO CAPITAL SOCIAL	10.466.185,51
		RESERVA DE REVALUACAO	19.265.511,32
		RESULTADO DO EXERCICIO	-
		Total do Patrimônio Líquido	54.015.245,41
TOTAL DO ATIVO	77.751.121,62	TOTAL DO PASSIVO E PATRIMÔNIO LÍQUIDO	77.751.121,62

Reconhecemos a exatidão do Balanço Patrimonial encerrado em 31/03/2023

Americana, 31 de Março de 2023.


EIXO RESTAURANTES LTDA
Alexandre Brochi
Sócio Diretor
CPF: 171.645.268-69


Luiza Baptista Dutra
Contador
CRC: 1SP 253127/O-0
CPF: 315.970.878-07