



**EXCELENTÍSSIMO SENHOR DOUTOR JUIZ DE DIREITO DA E. 3ª
VARA CÍVEL DA COMARCA DE AMERICANA – ESTADO DE SÃO
PAULO**

Processo sob nº 1006220-42.2020.8.26.0019

Recuperação Judicial

R4C – ADMINISTRAÇÃO JUDICIAL LTDA., regularmente nomeada Administradora Judicial, nos autos da **RECUPERAÇÃO JUDICIAL** em epígrafe, ajuizado por **EIXO RESTAURANTES LTDA – EM RECUPERAÇÃO JUDICIAL** vem, respeitosamente, à presença de Vossa Excelência, em conformidade com o quanto determina o artigo 22, inciso II, alínea “c” da Lei nº 11.101/05, requer a juntada do **Relatório Mensal de Atividades** (RMA) da Recuperanda relativo aos meses de abril a junho de 2023, bem como demais documentos contábeis atinentes ao mesmo período.

Termos em que pede deferimento.

Campinas, 09 de agosto de 2023.

R4C – ADMINISTRAÇÃO JUDICIAL LTDA

Maurício Dellova de Campos

OAB/SP nº 183.917

Arthur Fonseca Cesarini

OAB/SP nº 345.711

Felipe Rodrigues Medeiros

OAB/SP nº 468.865



ADMINISTRAÇÃO
JUDICIAL

Relatório Mensal de Atividades

Eixo Restaurantes Ltda.

Junho/2023



Sumário

1. INTRODUÇÃO	5
2. DO CENÁRIO ECONÔMICO E DA SITUAÇÃO DA EMPRESA.....	6
2.1. ASPECTOS CONJUNTURAIS E CONTEXTO SETORIAL.....	6
2.2. SITUAÇÃO DA RECUPERANDA.....	9
3. VISÃO GERAL DA RECUPERANDA	9
3.1. DA EMPRESA.....	9
3.2. DO SEGMENTO DE ATUAÇÃO	11
3.3. DA COMPOSIÇÃO SOCIETÁRIA.....	11
3.4. DA ESTRUTURA ORGANIZACIONAL.....	12
4. INFORMAÇÕES ECONÔMICAS E CONTÁBEIS	13
4.1. BALANÇO PATRIMONIAL	13
4.1.1. Disponível.....	14
4.1.2. Contas a Receber	14
4.1.3. Estoques.....	15
4.1.4. Investimentos.....	16
4.1.5. Imobilizado.....	17
4.1.6. Fornecedores.....	18
4.1.7. Empréstimos e Financiamentos.....	19
4.1.8. Obrigações Sociais e Trabalhistas.....	19
4.1.9. Passivo Tributário.....	20
4.2. DEMONSTRAÇÃO DO RESULTADO DO EXERCÍCIO.....	21
4.2.1. Faturamento e Deduções de Vendas.....	21
4.2.2. Receita Líquida e Custo de Vendas	22
4.2.3. Margem de Contribuição e Despesas Operacionais.....	23
4.2.4. Resultado Operacional.....	23
4.2.5. Resultado Financeiro.....	24
4.2.6. Resultado Não Operacional.....	25
4.2.7. Resultado Líquido.....	25
4.3. ÍNDICES E INDICADORES	26
4.3.1. Liquidez Corrente.....	26
4.3.2. Liquidez Geral.....	27



4.3.3.	<i>Endividamento</i>	27
4.3.4.	<i>Participação do Custo de Vendas</i>	28
4.3.5.	<i>Resultado da operação</i>	29
4.3.6.	<i>Retorno Líquido</i>	30
5.	PASSIVO CONCURSAL	30
6.	ANÁLISE E CONSIDERAÇÕES FINAIS	31
7.	ACOMPANHAMENTO PROCESSUAL	32
8.	ANEXOS	33



Glossário

Eixo	Eixo Restaurantes Ltda.
DRE	Demonstrativo de Resultado do Exercício
BP	Balço Patrimonial
DFC	Demonstração de Fluxo de Caixa
Receita Bruta ou Faturamento	Todas as receitas operacionais auferidas pela empresa em um determinado período, incluindo impostos, comissões, etc.
Receita Líquida	Se trata do faturamento ou receita bruta depois de deduzidos os impostos, devoluções e comissões, sendo esta última de acordo com a política da empresa.
Custo de Vendas	São os gastos diretamente ligados a produção, como matéria-prima, materiais auxiliares e mão-de-obra direta.
Margem de Contribuição	Por margem de contribuição entende-se o valor que a operação da empresa gera após deduzir os impostos e os custos de vendas. Esse valor deve ser suficiente para cobrir as despesas da empresa e gerar retorno aos sócios.
EBITDA	O EBITDA (<i>Earnings before interests, taxes, depreciation and amortizations</i>) – resultado antes dos juros, impostos, depreciação e amortizações – representa a geração operacional de caixa da empresa, isto é, o quanto a empresa consegue gerar de recursos apenas em suas atividades operacionais e, por isso, também é chamado de resultado operacional.
Resultado Financeiro	É a diferença entre as despesas financeiras da empresa, que podem ser provenientes de juros pagos sobre empréstimos, descontos de duplicatas, variação cambial, entre outras operações; e ganhos obtidos no mercado financeiro. Não é um resultado ligado diretamente a operação executada pela empresa.
Resultado Não Operacional	É a diferença entre ganhos e despesas referentes a fatos não ligados a operação da empresa, como alugueis, venda de um imóvel ou ativo imobilizado.
Resultado Líquido	Se trata de resultado final da empresa, depois de contabilizado todos os fatores ocorridos no exercício.

Eixo Restaurantes Ltda.

1. Introdução

O presente relatório foi elaborado com o objetivo primordial de demonstrar – nos termos da Lei nº 11.101/2005 – Lei de Recuperação de Empresas e Falência – as bases financeiras, operacionais e estratégicas em direção à desejada superação da sua crise, de forma a resguardar e maximizar sua função social, seja como entidade geradora de bens e recursos, seja como provedora de empregos e tributos resguardando também os interesses da comunidade de credores.

Neste sentido, a presente análise sumária sintetiza, observa e relata a capacidade financeira da empresa a partir de informações disponibilizadas exclusivamente pela recuperanda, não sendo neste momento factíveis de verificação por esta Perita. Confiamos, portanto, na qualidade, completude, rigorosidade e precisão de tais informações¹.

Cabe ressaltar ainda que o relatório leva em consideração outras variáveis de cunho não apenas micro, mas também macroeconômico.

Com base nos dados que aqui serão apresentados, verificaremos ou não a capacidade da empresa, no presente momento e contexto, de honrar suas responsabilidades,

¹ Tendo em vista a presunção de boa-fé e correção por parte da recuperanda, especialmente por tratar-se de ato que é processado em juízo, submetido, portanto, ao ministério do Poder Judiciário, eis que os relatórios mensais são elaborados por esta Administradora Judicial a partir de informações fornecidas pela Recuperanda, de modo que esta deve estar ciente de que tem exclusiva responsabilidade pela higidez, correção técnica e veracidade da documentação disponibilizada. Assim, esta auxiliar do juízo não hesitará em adotar as medidas cabíveis caso constatare qualquer indício de fraude na concepção da documentação que serve de base à elaboração dos relatórios mensais.

tendo em vista o processo de Recuperação Judicial, em especial em face de seus credores.

O atual relatório retrata exclusivamente as informações disponibilizadas, pelas recuperandas, entre os meses de julho/2022 a junho/2023.

2. Do cenário econômico e da situação da empresa

O objetivo desse tópico é abordar as principais informações sobre a economia, suas projeções, bem como a situação setorial específica da recuperanda visando assim uma melhor compreensão.

Na sequência apresentaremos um resumo da situação da recuperanda².

2.1. Aspectos conjunturais e contexto setorial

A atividade empresarial³ é organizada para a produção, circulação de bens ou de serviços e, como atividade econômica está sujeita a diversos riscos – internos e externos – que podem levar uma empresa a situação de crise econômico-financeira.

Neste sentido, além da análise econômico-financeira baseada nas demonstrações contábeis disponibilizadas pelas recuperandas, importa trazer à evidência uma breve análise da conjuntura econômica, bem como, da atual situação do setor desenvolvido.

² Detalhado pela própria recuperanda.

³ Negrão, Ricardo. Direito empresarial: estudo unificado. 5 ed. rev. – São Paulo, 2014.



Segundo o relatório Focus do Banco Central divulgado na data de 07/08/2023 estima-se que o PIB brasileiro crescerá 2,26% neste ano, sendo que para o próximo ano a expectativa ficou em 1,30% nesta semana.

A previsão para o câmbio⁴ é de R\$ 4,90/US\$. Para o ano de 2024, os investidores estimam que o câmbio fique em R\$ 5,00/US\$ – informação também relevante, haja vista que várias empresas estão sujeitas à sua variação, afetando assim o seu resultado.

Outra informação importante para àquelas que exportam seus produtos ao resto do mundo, diz respeito a Balança Comercial. A expectativa de superávit para 2023 passou de US\$ 66,00 bilhões para US\$ 67,00 bilhões. Em relação ao ano de 2024, a expectativa – também de superávit – manteve-se em US\$ 60,00 bilhões.

Em relação a taxa básica de juros (Selic), a mediana das projeções para 2023 é de 11,75% ao ano e de 9,00% ao ano no final de 2024, segundo especialistas.

De acordo com as projeções do mercado, o Índice Nacional de Preços ao Consumidor Amplo (IPCA) em 2023 manteve-se em 4,84% nesta semana, enquanto para 2024, a projeção passou de 3,89% para 3,88%.

Setorialmente, verifica-se diferentes impactos – dado a especificidade de cada um dos setores.

De acordo com a Associação Brasileira da Indústria de Alimentos (ABIA), a indústria brasileira de alimentos fechou o ano de 2022 apresentando crescimento de 16,6%

⁴ Objetivando maior precisão nas projeções realizadas, o BC anunciou em janeiro/2021 que a projeção anual da moeda norte-americana passou a ser calculada a partir da média para a taxa no mês de dezembro e não mais no valor projetado para o último dia útil de cada ano.

quando comparado ao ano anterior, com faturamento de R\$ 1,075 trilhão, enquanto as vendas reais totais ⁵ (considerando o mercado interno e as exportações) demonstraram aumento de 3,7%. Para o presidente do Conselho Diretor da ABIA, Gustavo Bastos:

É a primeira vez que ultrapassamos o trilhão em faturamento, e isso mostra um cenário superpositivo porque 72% desse valor vem do abastecimento do mercado interno e apenas 28% são oriundos de exportação. A indústria brasileira de alimentos tem mostrado, cada vez mais, que não somos apenas o celeiro do mundo, mas somos o supermercado também, contribuindo para a segurança alimentar global. Além disso, promovemos o desenvolvimento econômico do interior do país e absorvemos 1,8 milhão de trabalhadores em empregos formais, possibilitando que tenham mais qualidade de vida.

No mês de junho de 2023, a inflação medida pelo Índice Nacional de Preços ao Consumidor Amplo (IPCA) caiu 0,08%, segundo o IBGE, sendo este puxado principalmente pela queda de 0,66% nos preços de alimentos e bebidas.

Neste segmento, o recuo se deu principalmente entre os produtos consumidos em domicílio (-1,07%). Outros produtos também sofreram desvalorizações tais como: óleo de soja (-8,96%), frutas (-3,38%), leite longa vida (-2,68%) e carnes (-2,1%).

Embora haja a preocupação com relação a desaceleração do crescimento do PIB, das pressões nos custos de produção e incertezas quanto à economia mundial, as perspectivas para a indústria de alimentos permanecem positivas. Segundo a ABIA, a produção e as vendas reais devem aumentar entre 1,5% e 2%, enquanto as vendas no mercado interno poderão registrar incremento moderado.

⁵ Descontada a inflação.

2.2. Situação da recuperanda

Em seu relatório operacional, a recuperanda apresenta um panorama a respeito da atividade operacional. Nesse sentido e, segundo a recuperanda:

Para o Ano de 2023 o Foco principal está na Gestão de Resultados .

A Diretoria juntamente com a equipe de Gestores acompanha semanalmente os resultados das unidades, na qual estão sendo elaborados manuais de procedimentos e realizados treinamentos para Desenvolvimento Pessoal.

A empresa possui uma equipe empenhada em processos licitatórios trabalhando fortemente para entrada de novos contratos.

3. Visão geral da recuperanda

Neste ponto, será apresentada a composição societária da empresa, assim como, eventuais alterações no que diz respeito às participações societárias. Não menos importante, também relacionaremos os estabelecimentos e filiais (quando houver), com breve descritivo da atividade desenvolvida em cada um, quando segmentada ou diferenciada.

3.1. Da empresa

Conforme consulta a JUCESP, a Eixo possui as seguintes filiais:

Nr. Filial	NIRE	Cidade	UF	CNPJ	Inscrição Estadual	Status IE	Operação
2	42901108248	São Cristóvão do Sul	SC	01.827.489/0007-28	257859853	Suspense	Não



3	32900517464	Cariacica	ES	01.827.489/0011-04	083.253.58-0	Habilitado	Não
6	35903508833	Peruibe	SP	01.827.489/0003-02	524.107.495.112	Baixado	Não
11	42999139783	Blumenau	SC	01.827.489/0009-90	258125209	Suspensão	Não
14	35905164601	Hortolândia	SP	01.827.489/0012-95	748.249.609.112	Ativo	Não
15	35905460927	Araçariçuama	SP	01.827.489/0013-76	734.025.270.115	Ativo	Sim
16	35905460935	São Paulo	SP	01.827.489/0014-57	123.357.713.118	Ativo	Sim
17	35905461087	Paulínia	SP	01.827.489/0015-38	513.133.773.118	Ativo	Sim

As filiais de Criciúma/SC, Uberlândia/MG e Americana/SP foram encerradas.

Segue abaixo a reprodução da recuperanda referente a lista contendo a matriz e suas filiais.

ITEM	CIDADE/UF	STATUS		CNPJ (Raiz)	Endereço	ORGÃOS	Status
				01.827.489			
MATRIZ	Americana/SP	Ativa	Operando	0001-32	Rua São Camilo nº 11- Cariobinha - Americana SP -13472-401	PREFEITURA MUNICIPAL DE AMERICANA	Operando
1	Americana/SP	Encerrada	Inativa	0004-85	Rua São Camilo, 11 -São Vito Americana -SP - 13.472-401		Encerrada 38ª Alteração Contratual
2	Peruibe/SP	Inativa	Inativa	0003-02	Av. João Abel, 258 Peruibe -SP - 11.750-000	PREFEITURA MUNICIPAL DE PERUIBE	Valores Repesados a Receber
3	São Cristóvão do Sul/SC	Ativa	Inativa	0007-28	Av. Lions, 130 – Qd. 52 – Lote 113 -São Cristóvão do Sul -SC - 89.533-000	FUNDO PENITENCIARIO DO ESTADO DE SANTA CATARINA	Valores Repesados a Receber
4	Criciúma/SC	Encerrada	Inativa	0008-09	Rua Hortênsia Alda de Souza Medeiros, 65 - Santa Augusta - Criciúma SC - 88.805.208	FUNDO PENITENCIARIO DO ESTADO DE SANTA CATARINA	Encerrada 38ª Alteração Contratual
5	Blumenau/SC	Ativa	Inativa	0009-90	Rua Silvano Cândido da Silva Sênior, 4333 – Ponta Aguda- Blumenau SC - 89.050-287	FUNDO PENITENCIARIO DO ESTADO DE SANTA CATARINA	Valores Repesados a Receber
6	Uberlândia/MG	Encerrada	Inativa	0010-23	Av Afonso Pena, 1970 – Sala 201 – N.Sra. Aparecida- Uberlândia -MG - 38.400-708	SECRETARIA DE ESTADO DE JUSTICA E SEGURANCA PUBLICA - SEJUSP	Encerrada 38ª Alteração Contratual
7	Cariacica/ES	Ativa	Inativa	0011-04	Rod. Governador José Henrique Sette,375 – Alto Lage- Cariacica/ES - 29.151-055	SECRETARIA DE ESTADO DA JUSTICA (ESPÍRITO SANTO)	Valores Repesados a Receber
8	Hortolândia/SP	Ativa	Inativa	0012-95	Ruas das Castanheiras, 200 - Celog/Bandeirantes- Jd São Pedro- Hortolândia - 13.187-065	MUNICIPIO DE HORTOLANDIA -SP	Valores Repesados a Receber
9	Araçariçuama/SP	Ativa	Operando	0013-76	Estrada Campista, S/N - Fazenda São Joaquim - Rod.Castelo Branco, Km 43,5 Araçariçuama – SP - 18.147-000	FUNDAÇÃO BUTANTÃ	Operando
10	São Paulo/SP	Ativa	Operando	0014-57	Rua Dr. Vital Brasil, 1500 - Butantã -São Paulo – SP - 05.503-000	FUNDAÇÃO	Operando



						BUTANTÃ	
11	Paulínia/SP	Ativa	INATIVA	0001-32	Rua Miguel Vicenti Cury 100 -Bairro Nova Paulínia - Paulínia SP - 13.140-000	HOSPITAL PAULÍNIA	INATIVA = Aguardando processo de encerramento
	Itanhahém/SP	Encerrada	Inativa			PREFEITURA MUNICIPAL DE ITANHAEM	

3.2. Do segmento de atuação

Informações	Eixo Restaurantes
Tipo de Estabelecimento	Matriz
Nire	35214509094
Razão Social	Eixo Restaurantes Ltda.
Nome Fantasia	Vivo Sabor Alimentação
Data de Abertura	15/05/1997
CNPJ	01.827.489/0001-32
Inscrição Estadual	165.169.933.117
Endereço	RUA SAO CAMILO, 11
Complemento	-
Bairro	CARIOBINHA
Cidade	Americana
Estado	SP
CEP	13472-401
Natureza Jurídica	206-2 - Sociedade Empresária Limitada
CNAE Principal	56.20-1-01 - Fornecimento de alimentos preparados preponderantemente para empresas
CNAE Secundários	56.11-2-01 - Restaurantes e similares 56.20-1-02 - Serviços de alimentação para eventos e recepções - bufê 56.20-1-03 - Cantinas - serviços de alimentação privativos 82.30-0-01 - Serviços de organização de feiras, congressos, exposições e festas (Dispensada *) 10.96-1-00 - Fabricação de alimentos e pratos prontos (Dispensada *) 10.91-1-01 - Fabricação de produtos de panificação industrial 46.39-7-02 - Comércio atacadista de produtos alimentícios em geral, com atividade de fracionamento e acondicionamento associada 78.30-2-00 - Fornecimento e gestão de recursos humanos para terceiros 81.21-4-00 - Limpeza em prédios e em domicílios 49.30-2-02 - Transporte rodoviário de carga, exceto produtos perigosos e mudanças, intermunicipal, interestadual e internacional 68.10-2-02 - Aluguel de imóveis próprios (Dispensada *) 68.10-2-01 - Compra e venda de imóveis próprios (Dispensada *) 55.90-6-03 - Pensões (alojamento) (Dispensada *)
Capital Social (R\$)	10.000.000,00

3.3. Da composição societária



Eixo Restaurantes		
Sócios	Capital	Percentual
Alexandre Brochi CPF: 171.645.268-69	7.500.000	75,0000%
Amélia Moreira Brochi CPF: 258.312.018-21	2.500.000	25,0000%
Total	10.000.000	100,0000%

3.4. Da estrutura organizacional

A recuperanda possui a seguinte estrutura organizacional:

Unidade de Negócio	Jul/ 22	Ago/ 22	Set/ 22	Out/ 22	Nov /22	Dez/ 22	Jan/ 23	Fev/ 23	Mar/ 23	Abr/ 23	Mai/ 23	Jun/ 23
Centro De Geriatria De Paulínia	0	0	0	0	0	0	0	0	0	0	0	0
Comercial Público	0	0	0	0	0	0	0	1	0	0	0	0
Compras	2	2	2	2	2	2	2	1	1	1	1	1
Contabilidade	2	2	2	2	2	2	2	1	1	1	0	0
Cozinha Central Es	2	2	2	2	2	2	2	2	2	2	2	2
Cozinha Paulínia	0	0	0	0	0	0	0	0	0	0	0	0
Depto Pessoal	0	0	0	0	0	0	0	0	0	0	1	1
Eixo Restaurantes Ltda. - Peruíbe	2	2	2	2	2	2	2	2	2	2	2	2
Fazenda Butantan	4	3	3	3	4	7	4	4	4	4	3	5
Financeiro	0	0	0	0	0	0	0	0	0	0	0	0
Fundação Butantan	42	46	41	42	38	35	42	42	39	41	44	42
Hospital De Paulínia	40	41	40	42	42	41	42	42	38	3	1	3
Hospital Municipal De Nova Odessa	0	0	0	0	0	0	0	0	0	0	0	0
Merenda Pref. Municipal Sta Gertrudes	0	0	0	0	0	0	0	0	0	0	0	0
Municipalidade De Paulínia	0	0	0	0	0	0	0	0	0	0	0	0
Pcp	0	0	0	0	0	0	0	0	0	0	0	0
Prefeitura Municipal De Nova Odessa	0	0	0	0	0	0	0	0	0	0	0	0
Qualidade	1	1	1	1	1	1	1	1	1	1	1	1
Recursos Humanos	1	1	1	1	1	1	1	1	0	0	0	0
Socios	2	2	2	2	2	2	2	2	2	2	2	2
Supervisão	0	0	0	0	0	0	0	0	0	0	0	0
Manutenção	0	0	0	0	1	1	1	1	1	1	1	0
Unidades Encerradas	10	9	9	9	9	9	9	9	9	9	9	9
Total:	108	111	105	108	106	105	110	109	100	67	67	68

A estrutura organizacional registrou diminuição de trinta e dois colaboradores nos últimos três meses, finalizando o período com sessenta e oito postos de trabalho, conforme a tabela acima.

4. Informações econômicas e contábeis

De acordo com o IBRACON (NPC 27):

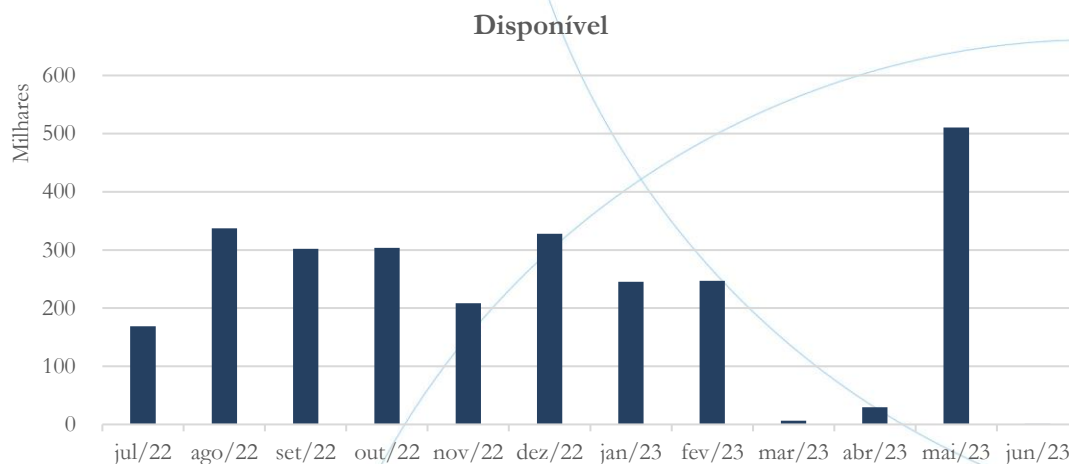
[...] as demonstrações contábeis são uma representação monetária estruturada da posição patrimonial e financeira em determinada data e das transações realizadas por uma entidade no período findo nessa data. O objetivo das demonstrações contábeis de uso geral é fornecer informações sobre a posição patrimonial e financeira, o resultado e o fluxo financeiro de uma entidade, que são úteis para uma ampla variedade de usuários na tomada de decisões. As demonstrações contábeis também mostram os resultados do gerenciamento, pela Administração, dos recursos que lhe são confiados.

4.1. Balanço Patrimonial

O Balanço Patrimonial, como demonstração contábil, tem por objetivo evidenciar de forma qualitativa e quantitativamente – em uma determinada data – a posição patrimonial e financeira da empresa.

4.1.1. Disponível⁶

Gráfico 1

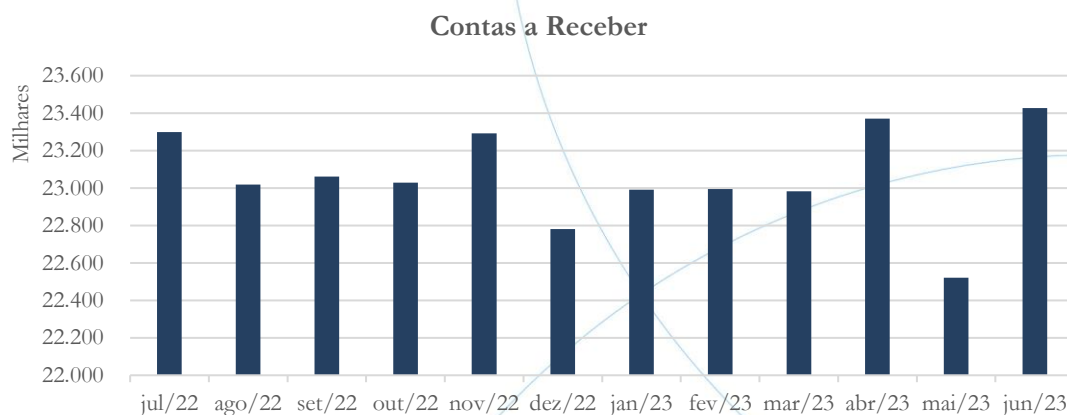


No mês de abril/2023, a conta disponível apresentou saldo de R\$ 29,5 mil, enquanto no mês de maio/2023 esse foi de R\$ 510,4 mil, o qual passou para R\$ 991 em junho/2023.

4.1.2. Contas a Receber

⁶ A conta disponível das recuperandas é composta pelas linhas: caixa, bancos e aplicações

Gráfico 2



No mês de abril/2023, o contas a receber apresentou aumento de 1,69%, demonstrando posterior diminuição de 3,64% em maio/2023, enquanto no mês de junho/2023 houve aumento de 4,02%.

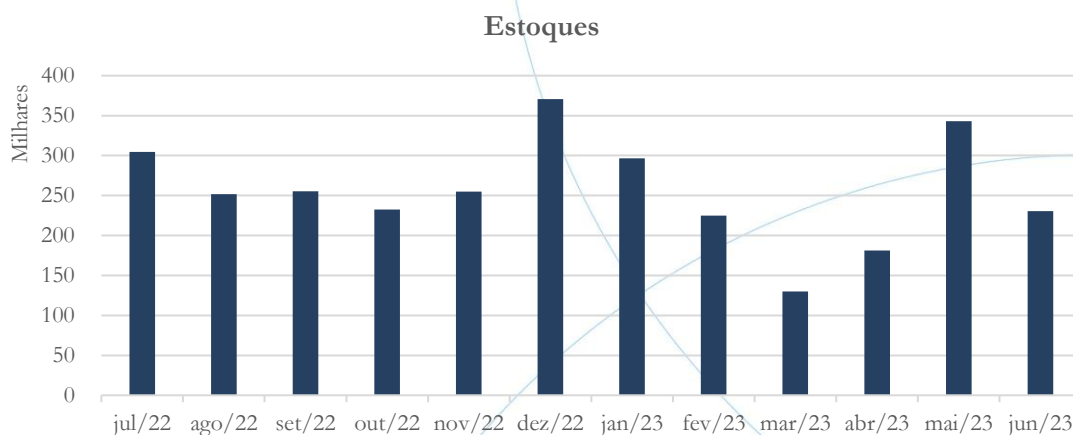
A tabela abaixo apresenta os principais clientes a receber referente ao mês junho/2023:

CLIENTES	Jun/23
PREFEITURA MUNICIPAL DE HORTOLANDIA	11.571.802
PREFEITURA MUNICIPAL DE ITANHAEM	4.268.273
SECRETARIA DE ESTADO DA JUSTICA	3.829.259
CLIENTES DIVERSOS	1.525.880
FUNDO PENITENCIARIO DO EST. DE STA.	1.240.054

4.1.3. Estoques



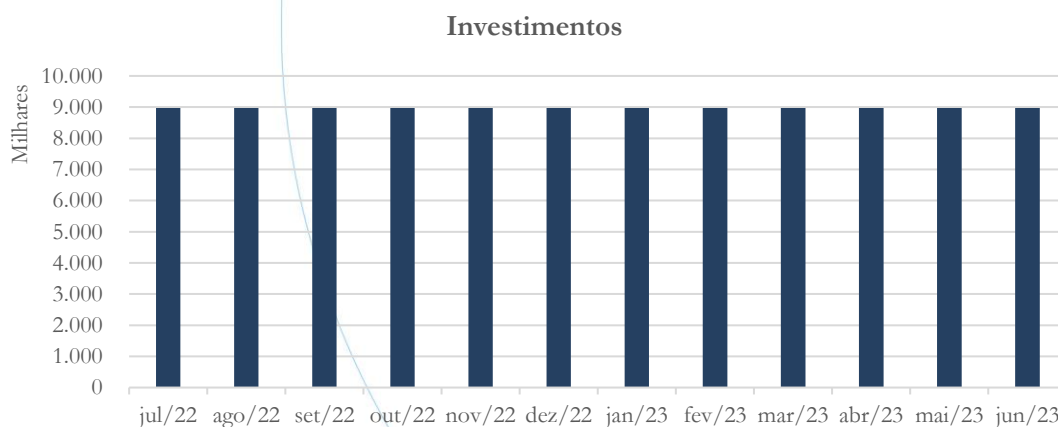
Gráfico 3



Os estoques apresentaram aumento no saldo referente aos meses de abril (39,60%) e maio (89,29%), demonstrando diminuição de 32,77% em junho/2023 sendo este no valor de R\$ 230,6 mil.

4.1.4. Investimentos

Gráfico 4



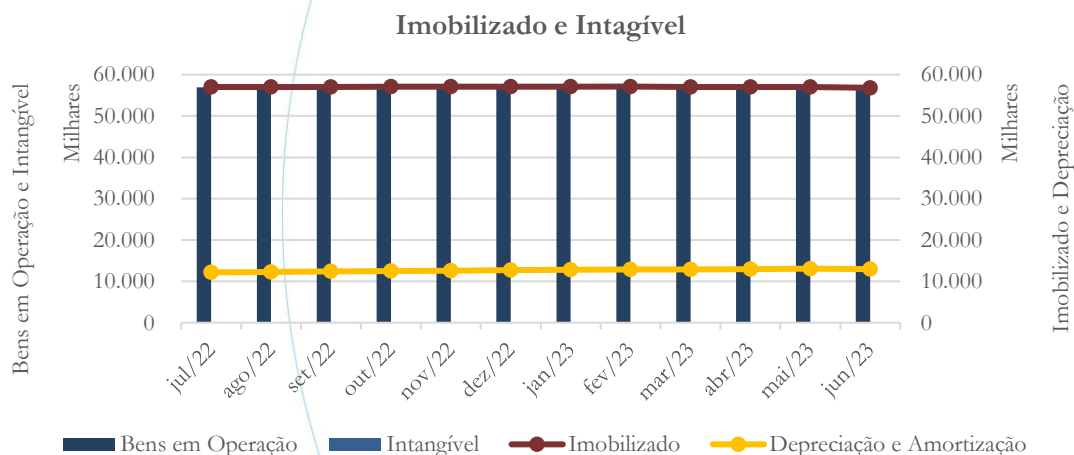
A conta investimentos⁷ manteve-se estável, conforme o gráfico acima.

4.1.5. Imobilizado⁸

A lei 11.101/05 – que regula a recuperação judicial, a extrajudicial e a falência do empresário e da sociedade empresária – em seu art. 66, aponta que:

Após a distribuição do pedido de recuperação judicial, o devedor não poderá alienar ou onerar bens ou direitos de seu ativo permanente, salvo evidente utilidade reconhecida pelo juiz, depois de ouvido o Comitê, com exceção daqueles previamente relacionados no plano de recuperação judicial.

Gráfico 5



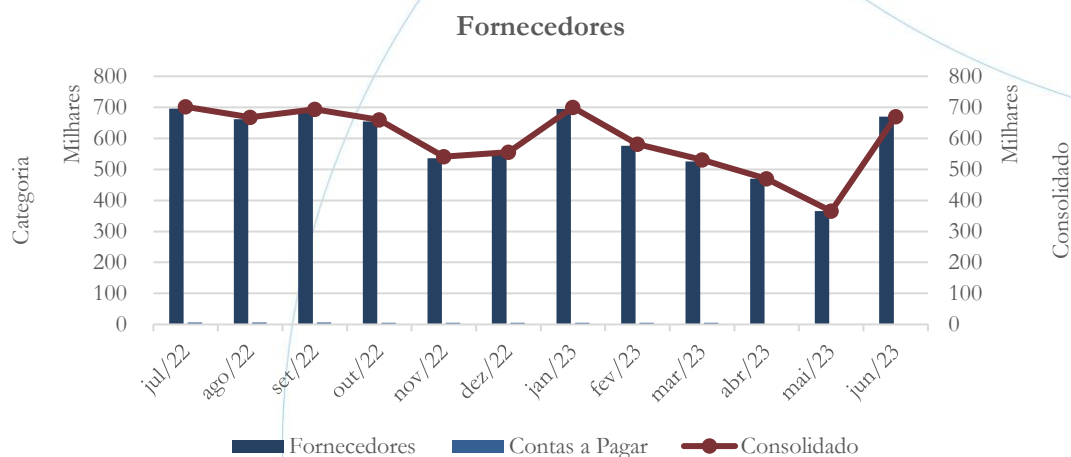
⁷ Segunda a recuperanda, a conta investimento possui como finalidade: *O Ativo classificado como Investimento refere-se aos 52 Terrenos de propriedade da Empresa no Valor de R\$ 8.975.616,50. A finalidade é o Ganho de Capital com o aumento do valor de mercado dos mesmo quando for vendido futuramente.*

⁸ Importante ressaltar que a linha *Softwares* está sendo contabilizada dentro da conta Imobilizado.

O imobilizado manteve-se estável no mês de abril/2023, apresentando aumento de 0,04% em maio/2023, enquanto no mês de junho/2023 houve diminuição de 0,40% referente a baixa de R\$ 226,1 mil na linha de veículos, conforme decisão às fls. 7360. Referente a depreciação, esta demonstrou aumento nos meses de abril (0,78%) e maio (0,78%), demonstrando diminuição de 0,96% em junho/2023, sendo que o intangível não apresentou variação ao longo do período em análise.

4.1.6. Fornecedores

Gráfico 6



O saldo consolidado da conta fornecedores apresentou diminuição nos meses de abril (11,51%) e maio (22,26%), contabilizando posterior alta de 83,43% no mês de junho/2023.

A tabela abaixo apresenta os principais fornecedores referentes ao mês de junho/2023:

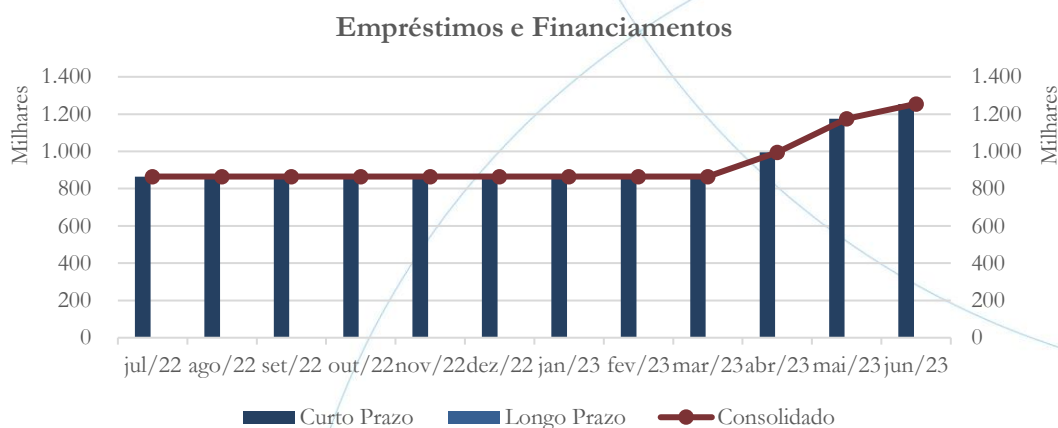
Fornecedores	Jun/23
FORNECEDORES DIVERSOS	620.990
PIRACICABA CARNES E DERIVADOS LTDA	95.340



SISTEMAS SERV RB QUALITY EMB LTDA	20.983
BENEFICIADORA GERALDO A CARRERA	18.119
CENTRO DE GESTAO DE MEIOS DE PAGTO	14.008

4.1.7. Empréstimos e Financiamentos

Gráfico 7



Os empréstimos e financiamentos apresentaram aumento de 15,03% no mês de abril/2023, de 18,09% em maio/2023 e de 6,81% em junho/2023.

4.1.8. Obrigações Sociais e Trabalhistas

Gráfico 8



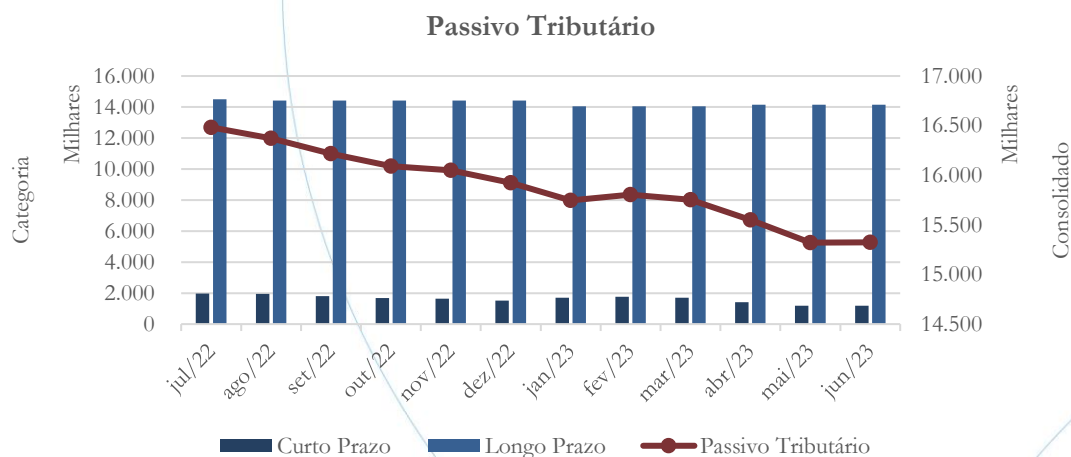
O passivo trabalhista registrou diminuição no saldo consolidado referente aos meses de abril/2023 (18,76%) e de maio/2023 (21,98%), enquanto no mês de junho/2023 houve aumento de 4,36%.

A tabela abaixo apresenta a composição das verbas trabalhistas com data-base no mês de junho/2023.

Verba Trabalhista	jan/23	fev/23	mar/23	abr/23	mai/23	jun/23
Benefícios	0	0	0	0	0	0
FGTS	17.262	16.254	15.513	10.366	8.253	8.635
INSS	187.581	262.182	270.921	175.827	139.152	134.360
IRRF	23.001	23.633	22.609	29.713	21.016	20.630
Outros	6.443	182	2.498	1.504	3.731	4.938
Pró-labore	12.461	10.902	26.088	33.441	35.000	42.353
Rescisões	24.605	24.674	38.721	73.884	29.636	34.073
Salários	165.948	149.335	127.965	86.263	82.965	89.298
Sindical	9.694	8.858	9.736	6.612	6.067	5.738
Total:	446.995	496.020	514.051	417.610	325.820	340.026

4.1.9. Passivo Tributário

Gráfico 9





O passivo tributário consolidado registrou diminuição de 1,29% no mês de abril/2023 e de 1,47% em maio/2023, voltando a apresentar aumento de 0,01% no mês de junho/2023.

A tabela abaixo apresenta o passivo tributário por fazenda:

Fazenda	jan/23	fev/23	mar/23	abr/23	mai/23	jun/23
Municipal	1.298	1.365	1.270	1.015	891	891
Estadual	379.852	417.476	369.434	295.285	236.212	240.572
Federal	5.496.596	5.567.613	5.611.686	5.424.079	5.306.121	5.310.904
Total:	5.877.747	5.986.454	5.982.389	5.720.380	5.543.224	5.552.366

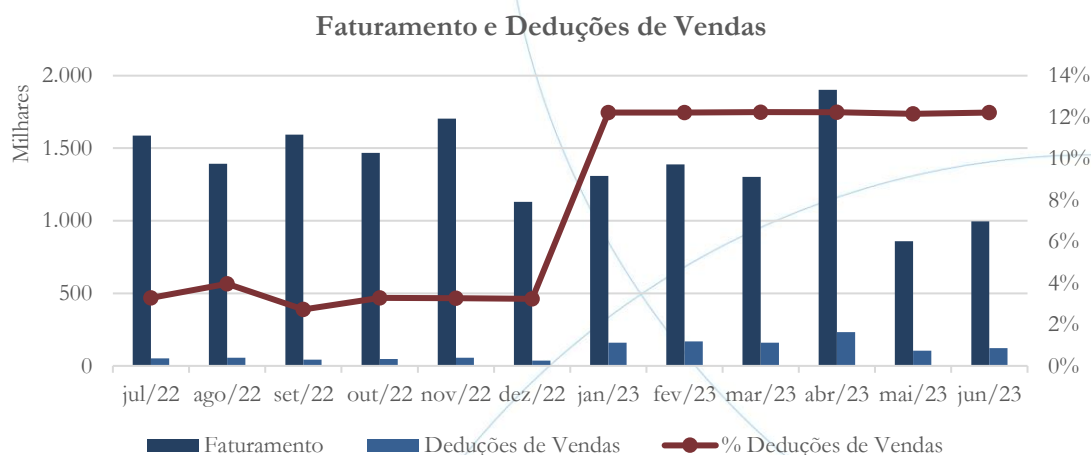
No mês de junho/2023, o débito Federal foi responsável por 95,65% do passivo total.

4.2. Demonstração do Resultado do Exercício

A Demonstração do Resultado do Exercício (DRE), como relatório contábil é confeccionada junto com o Balanço Patrimonial e oferece uma síntese econômica das atividades operacionais e não operacionais permitindo visualizar assim se a empresa está gerando lucro ou prejuízo, em um determinado período.

4.2.1. Faturamento e Deduções de Vendas

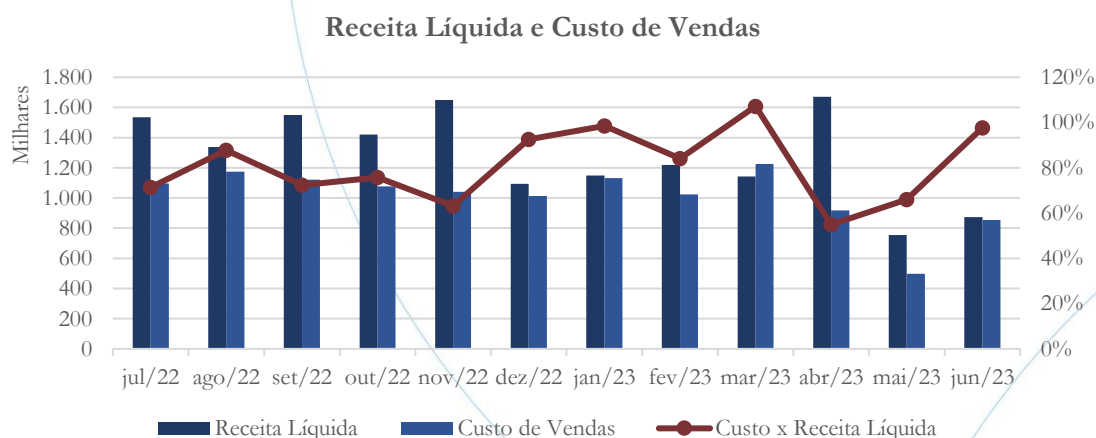
Gráfico 10



O faturamento apresentou aumento de 46,22% em abril/2023, seguido de diminuição de 54,85% em maio/2023, demonstrando novamente aumento de 15,84% em junho/2023. As deduções de vendas contabilizaram aumento de 46,14% no mês de abril/2023, apresentando diminuição de 55,15% em maio/2023 e voltando a apresentar aumento de 16,53% em junho/2023.

4.2.2. Receita Líquida e Custo de Vendas

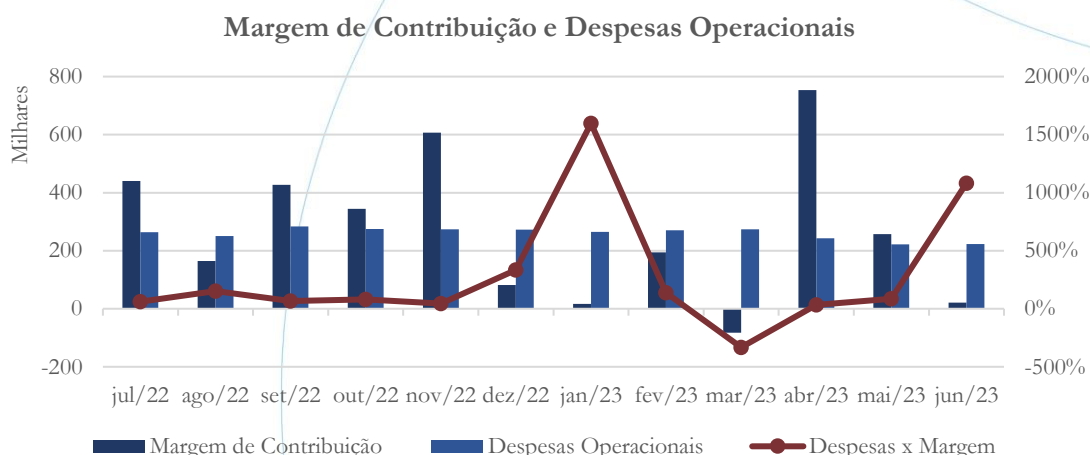
Gráfico 11



No mês de abril/2023, a receita líquida apresentou aumento de 46,23%, demonstrando posterior diminuição de 54,81% em maio/2023, voltando a registrar aumento de 15,74% em junho/2023. No que diz respeito a conta de custos de vendas, esta registrou diminuição nos meses de abril (25,10%) e maio (45,73%), demonstrando aumento de 71,37% em junho/2023, quando comparado ao mês anterior.

4.2.3. Margem de Contribuição e Despesas Operacionais

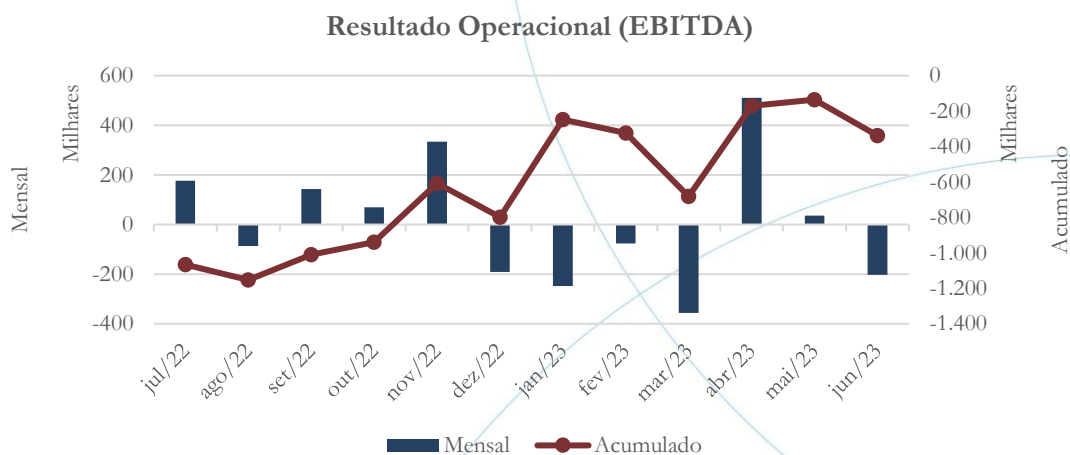
Gráfico 12



A margem de contribuição passou de R\$ 753,0 mil em abril/2023 para R\$ 257,0 mil em maio/2023, finalizando com saldo de R\$ 20,6 mil em junho/2023. Já as despesas operacionais registraram diminuição nos meses de abril (11,31%) e maio (8,73%), finalizando o período em análise com aumento de 0,53% em junho/2023.

4.2.4. Resultado Operacional

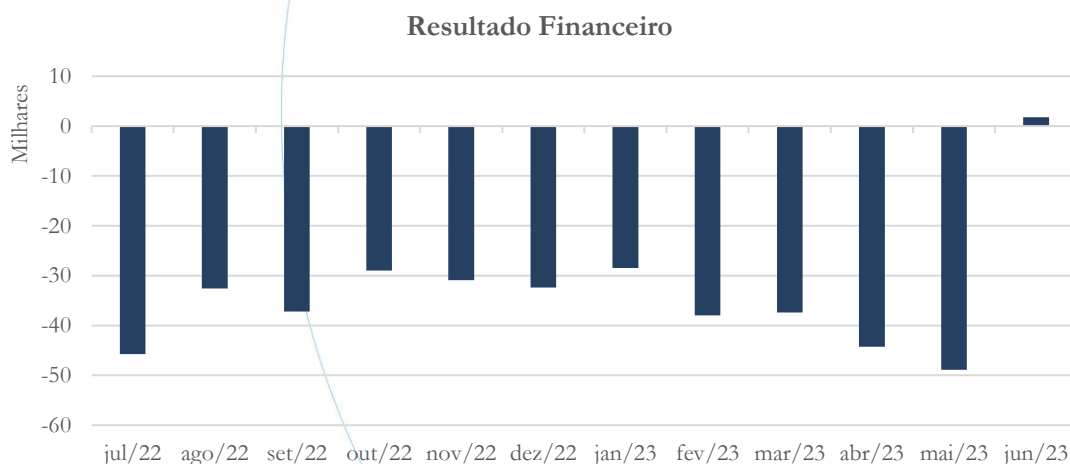
Gráfico 13



Nos primeiros seis semestre de 2023, o prejuízo operacional foi de R\$ 337,9 mil.

4.2.5. Resultado Financeiro

Gráfico 14



As despesas financeiras somaram R\$ 195,1 mil no exercício de 2023.

4.2.6. Resultado Não Operacional⁹

Gráfico 15



O resultado não operacional apresentou saldo positivo de R\$ 773,7 mil no exercício de 2023.

4.2.7. Resultado Líquido

Gráfico 16



⁹ Oriundo da locação de imóvel.



No primeiro semestre de 2023, o prejuízo líquido apresentado foi de R\$ 145,1 mil.

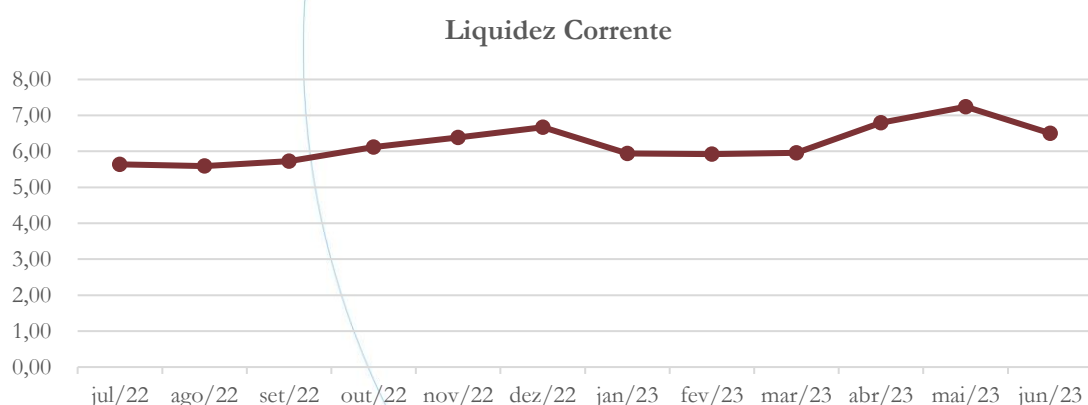
4.3. Índices e Indicadores

Os índices e indicadores são resultados obtidos através da análise contábil da empresa, os quais fornecem informações relevantes a respeito das operações realizadas possibilitando uma melhor avaliação, via fórmulas matemáticas, na averiguação das demonstrações financeiras.

4.3.1. Liquidez Corrente

A liquidez corrente¹⁰ – obtida através da razão entre o ativo circulante e o passivo circulante – tem como objetivo demonstrar se a empresa está cumprindo com as obrigações imediatas, ou seja, àquelas de curto prazo.

Gráfico 17



¹⁰ Quanto maior for o índice encontrado, melhor é a situação de liquidez da empresa.

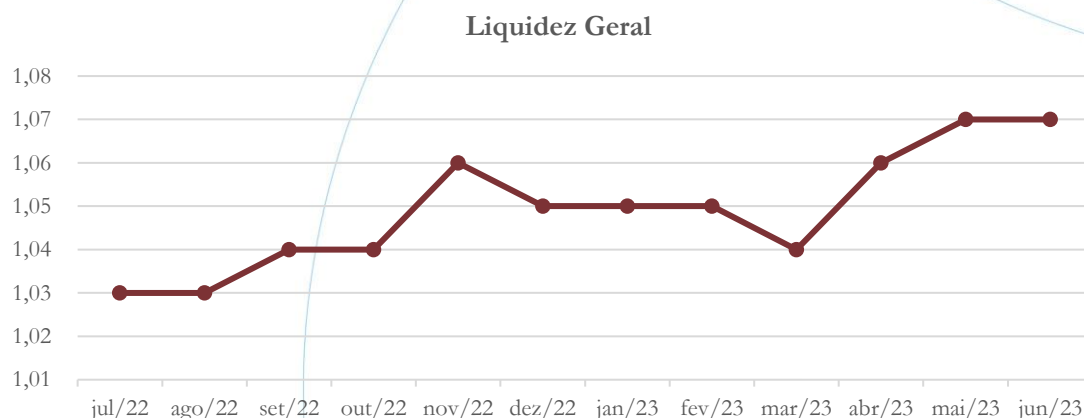


Considerando os direitos e deveres a curto prazo, a empresa possuía R\$ 6,50 para cada R\$ 1,00 de dívida adquirida no mês de junho/2023.

4.3.2. Liquidez Geral

Objetiva comparar a capacidade da empresa a curto e a longo prazo¹¹. Neste sentido, quando o resultado deste for menor que 1, em tese, a empresa estaria com problemas financeiros e, conseqüentemente, apresentaria dificuldades em cumprir suas obrigações.

Gráfico 18



Considerando os direitos e deveres a curto e a longo prazo, no mês de junho/2023, a empresa possuía R\$ 1,07 para cada R\$ 1,00 de dívida adquirida.

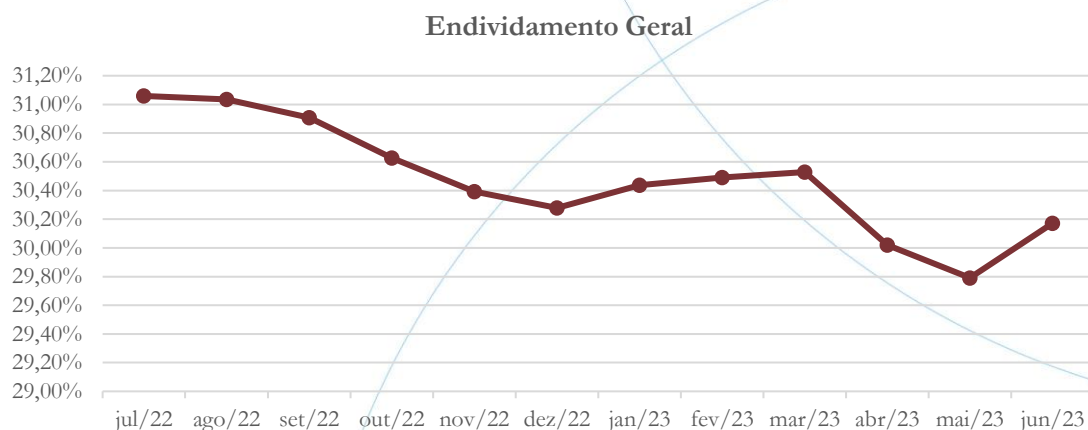
4.3.3. Endividamento

¹¹ Calcula-se a liquidez geral através da soma do ativo circulante e realizável a longo prazo dividido pela soma do passivo circulante e não circulante.



O objetivo deste índice é verificar o percentual de capital de terceiros que a empresa utiliza naquele período em análise. Neste sentido, quanto mais elevado for o índice, maior o grau de endividamento no andamento de suas atividades.

Gráfico 19



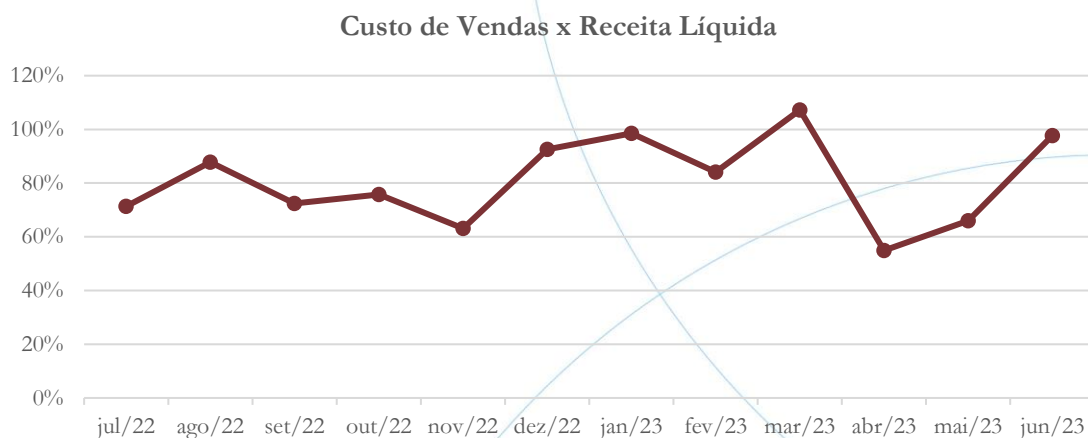
A empresa apresenta baixa dependência de capital de terceiros na operação, com índice de participação de 30,17% no mês de junho/2023.

4.3.4. Participação do Custo de Vendas

Mostra a participação do custo de vendas na receita líquida auferida em cada período.



Gráfico 20



No mês de junho/2023, o custo de vendas representou 97,64% da receita líquida.

4.3.5. Resultado da operação

O EBITDA (*Earnings before interests, taxes, depreciation and amortizations*) – resultado antes dos juros, impostos, depreciação e amortizações – que mede o resultado da operação. Neste sentido, este nos mostra quanto dinheiro é gerado pelos ativos operacionais.

Gráfico 21

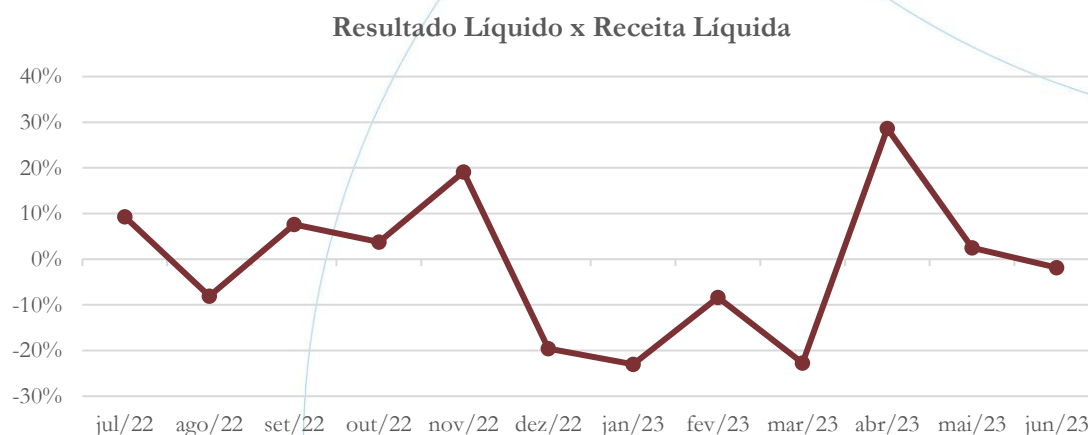


No mês de junho/2023, o índice de retorno da operação foi negativo em 23,16%.

4.3.6. Retorno Líquido

O resultado líquido desconsidera todos os fatores que influenciam o resultado de uma operação, ou seja, depreciação, amortizações, juros pagos e recebidos, receitas e despesas não operacionais, impostos sobre lucro, entre outros – isto é, apresenta o lucro que o ativo realmente oferece à empresa.

Gráfico 22



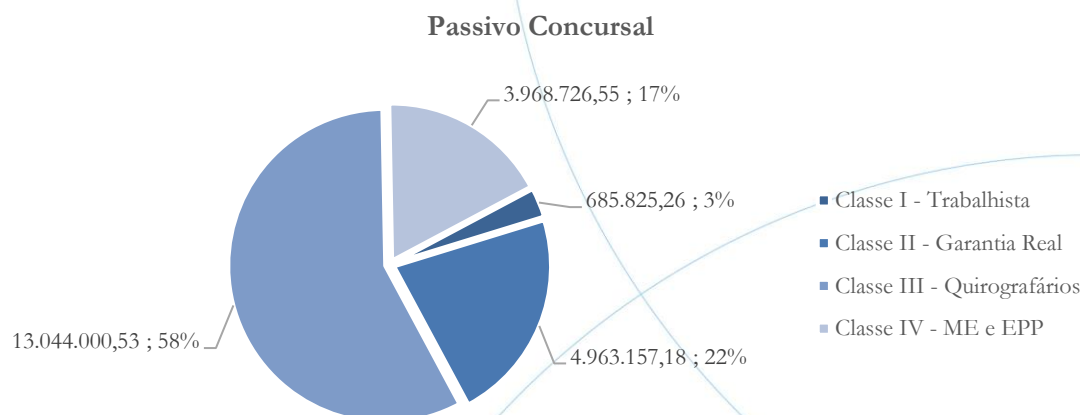
A recuperanda apresentou retorno líquido negativo de 1,85% no mês de junho/2023.

5. Passivo concursal

O gráfico abaixo representa o passivo concursal¹².

¹² Atualizado em maio/2022.

Gráfico 23



A partir da tabela abaixo verifica-se também a quantidade de credores:

Classes de Credores	Quantidade de Credores	Valor do Crédito	Participação da Classe
Classe I - Trabalhista	200	685.825,26	3,03%
Classe II - Garantia Real	1	4.963.157,18	21,90%
Classe III - Quirografários	124	13.044.000,53	57,56%
Classe IV - ME e EPP	115	3.968.726,55	17,51%
Total	440	22.661.709,52	100,00%

A recuperanda apresenta quadro de credores composto por 440 credores, sendo que a Classe I possui 200 credores representando 3,03% do crédito total, enquanto a Classe II possui 1 credor, o qual representa 21,90%. A Classe III possui 124 credores, a qual representa 57,56% do passivo concursal. A Classe IV com 115 participantes, representa 17,51% do crédito total.

6. Análise e considerações finais

No primeiro semestre de 2023, o resultado operacional foi negativo sendo sua margem de 4,96% no período, enquanto o resultado líquido – favorecido por receita



não operacional – apresentou margem de 2,1%, a qual, embora negativa foi menor que a margem operacional.

Cabe ainda ressaltar que houve a alienação de dois veículos, conforme detalhado no tópico 4.1.5.

No mais, continuaremos acompanhando!

7. Acompanhamento processual

Recuperação Judicial

Processo n. 1006220-42.2020.8.26.0019



21/07/2020	• Pedido de Recuperação Judicial
04/08/2020	• Deferimento do Pedido
15/09/2020	• Edital Art. 52
07/10/2020	• Plano de Recuperação Judicial
20/11/2020	• Edital Art. 53
04/12/2020	• Edital Art. 7º, §2º
13/05/2021	• Assembleia Geral de Credores, 1ª Convocação, ausência de quórum
20/05/2021	• Assembleia Geral de Credores, 2ª Convocação, suspensa até o dia 20/07/2021
08/07/2021	• Modificativo ao Plano de Recuperação Judicial
20/07/2021	• Assembleia Geral de Credores, Continuação, Aprovação do Plano de Recuperação Judicial
21/07/2021	• Decisão de concessão da Recuperação Judicial (Homologação do Plano de Recuperação)

Para verificação do andamento processual acesse o site: www.r4cempresarial.com.br

8. Anexos

EIXO RESTAURANTES LTDA.

CNPJ 01.827.489/0001-32

BALANÇO PATRIMONIAL

Encerrado em 30/04/2023


(Valores em Reais - R\$)


		ABRIL 2023	PASSIVO	ABRIL 2023
A T I V O				
Circulante			Circulante	
CAIXA E EQUIVALENTE DE CAIXA	29.537,33		FORNECEDORES	469.814,44
CLIENTES	23.371.134,49		OBRIGACOES TRABALHISTAS E SOCIAIS	417.609,86
DESPESAS EXERCICIO SEGUINTE	19.308,03		OBRIGACOES TRIBUTARIAS	215.476,45
ESTOQUES	181.197,72		CONTAS A PAGAR	-
IMPOSTOS E CONTRIBUICOES A RECUPERAR	276.752,05		EMPRESTIMOS	995.000,00
OUTROS CRÉDITOS	43.677,02		PROVISOES	226.974,11
	23.921.606,64		PARCELAMENTO DE IMPOSTOS	1.194.226,26
				3.519.101,12
Não Circulante			Não Circulante	
CRÉDITOS E VALORES DEPOSITOS E CAUCOES	431.750,00		PARCELAMENTO DE IMPOSTOS LP	14.140.226,59
	500.529,26		RJ - CLASSE I - TRABALHISTA	64.351,14
	932.279,26		RJ - CLASSE II - GARANTIA REAL	992.631,44
INVESTIMENTOS IMOBILIARIOS	8.975.616,50		RJ - CLASSE III - QUIROGRAFARIOS	3.862.926,08
ATIVO IMOBILIZADO	43.994.343,15		RJ - CLASSE IV - ME E EPP	796.461,54
INTANGÍVEL	45.234,14			19.856.596,79
	53.015.193,79		Total do Passivo	23.375.697,91
Patrimônio Líquido			Patrimônio Líquido	
			CAPITAL INIEGRALIZADO	10.000.000,00
			AJUSTES DE EXERCÍCIOS ANTERIORES	-
			LUCROS / PREJUÍZOS ACUMULADOS	10.212.288,36
			RECURSOS PARA AUMENTO CAPITAL SOCIAL	10.466.185,51
			RESERVA DE REAVALIAÇÃO	19.265.511,32
			RESULTADO DO EXERCÍCIO	-
			Total do Patrimônio Líquido	54.493.381,78
TOTAL DO ATIVO		# 77.869.079,69	TOTAL DO PASSIVO E PATRIMÔNIO LÍQUIDO	77.869.079,69

Reconhecemos a exatidão do Balanço Patrimonial encerrado em 30/04/2023

Americana, 30 de Abril de 2023.


Pedro Luís Silva
 Gerente Financeiro
 CPF: 221.720.858-63


EIXO RESTAURANTES LTDA
 Alexandre Brochi
 Sócio Diretor
 CPF: 171.645.268-69


Lucas Baptista Dutra
 Contador
 CRC: 1SP 253127/O-0
 CPF: 315.970.878-07

EIXO RESTAURANTES LTDA

CNPJ 01.827.489/0001-32

DEMONSTRAÇÃO DE RESULTADOS NO EXERCÍCIO

Encerrado em 30/04/2023

(Valores em Reais - R\$)

INFORMATIVOS	ABRIL 2023	ACUMULADO (JAN a DEZ 2023)
RECEITA OPERACIONAL BRUTA		
Vendas de Produtos	1.828.549,54	5.695.779,49
Prestação de Serviços	74.587,50	206.212,50
(=) RECEITA OPERACIONAL BRUTA	1.903.137,04	5.901.991,99
(-) DEDUÇÕES DAS VENDAS	-232.870,67	-721.886,91
Impostos s/Vendas	-232.870,67	-721.886,91
Devolução de Vendas/Descontos	0,00	0,00
(=) RECEITA OPERACIONAL LIQUIDA	1.670.266,37	5.180.105,08
(-) CUSTOS DE MERCADORIAS	-917.254,15	-4.298.661,40
Custo das mercadorias Vendidas	-605.003,45	-3.068.879,99
Custo Mão-de-Obra Produção	-312.250,70	-1.229.781,41
(=) RESULTADO OPERACIONAL BRUTO	753.012,22	881.443,68
(-) DESPESAS ADMINISTRATIVAS	-230.603,27	-881.167,66
Despesas Administrativas c/pessoal	-162.265,53	-699.909,04
Despesas Administrativas Geral	-117.397,26	-528.779,17
Despesas Tributárias	-20.940,48	-54.198,23
Outras Receitas/Despesas Operacionais	0,00	0,00
Outras Receitas/Despesas Não Operacionais	70.000,00	401.718,78
(+/-) RESULTADO FINANCEIRO	-44.272,58	-148.095,68
Despesas Financeiras	-44.349,03	-148.522,73
Receitas Financeiras	76,45	427,05
(=) RESULTADO ANTES DO IRPJ E CSLL	478.136,37	-147.819,66
(+) ADIÇÕES		
Receitas/Despesas Indedutíveis (Deságio RJ)	0,00	0,00
Receitas/Despesas com Novação da Dívida - RJ	0,00	0,00
(=) BASE	478.136,37	-147.819,66
Base de Calculo do Adicional	478.136,37	-147.819,66
(-) PROVISÕES		
Provisão do Imposto de Renda	-	-
Provisão Contribuição Social	-	-
(=) RESULTADO LÍQUIDO DO EXERCÍCIO	478.136,37	-147.819,66

Reconhecemos a exatidão das Demonstrações de Resultados, encerrada em 30/04/2023.

Americana, 30 de Abril de 2023.

EIXO RESTAURANTES LTDA

Alexandre Brochi

Sócio-Diretor

CPF: 171.645.268-69

Pedro Luís Silva

Gerente Financeiro

CPF: 221.720.858-63

Lucas Baptista Dutra

Contador

CRC: 1SP 253127/O-0

CPF: 315.970.878-07

BALANÇO PATRIMONIAL

Encerrado em 31/05/2023

(Valores em Reais - R\$)

		MAIO 2023	MAIO 2023
A T I V O			
Circulante			
CAIXA E EQUIVALENTE DE CAIXA		510.497,59	
CLIENTES		22.521.214,85	
DESPESAS EXERCÍCIO SEGUINTE		19.308,03	
ESTOQUES		342.992,66	
IMPOSTOS E CONTRIBUIÇÕES A RECUPERAR		276.589,90	
OUTROS CRÉDITOS		48.093,17	
		23.718.696,20	
Não Circulante			
CREDITOS E VALORES DEPOSITOS E CAUCOES		431.750,00	
INVESTIMENTOS IMOBILIÁRIOS		552.148,04	
ATIVO MOBILIZADO INTANGÍVEL		983.898,04	
		8.975.616,50	
		43.919.369,46	
		45.234,14	
		52.940.220,10	
P A S S I V O			
Circulante			
FORNecedores			365.239,84
OBRIGACOES TRABALHISTAS E SOCIAIS			325.820,47
OBRIGACOES TRIBUTARIAS			105.946,98
CONTAS A PAGAR			-
EMPRESÍMOS			1.175.000,00
PROVISOES			227.422,92
PARCELAMENTO DE IMPOSTOS			1.074.617,31
			3.274.047,52
Não Circulante			
PARCELAMENTO DE IMPOSTOS LP			14.140.226,59
RJ - CLASSE I - TRABALHISTA			64.351,14
RJ - CLASSE II - GARANTIA REAL			992.631,44
RJ - CLASSE III - QUIROGRAFÁRIOS			3.862.925,08
RJ - CLASSE IV - ME E EPP			796.461,54
			19.856.596,79
			23.130.644,31
Patrimônio Líquido			
CAPITAL INTEGRALIZADO			10.000.000,00
AJUSTES DE EXERCÍCIOS ANTERIORES			-
LUCROS / PREJUÍZOS ACUMULADOS			10.231.076,61
RECURSOS PARA AUMENTO CAPITAL SOCIAL			10.466.185,51
RESERVA DE REAVLIAÇÃO			19.265.511,32
RESULTADO DO EXERCÍCIO			-
			54.512.170,03
TOTAL DO ATIVO		77.642.814,34	77.642.814,34
TOTAL DO PASSIVO E PATRIMÔNIO LÍQUIDO			

Reconhecemos a exatidão do Balanço Patrimonial encerrado em 31/05/2023

Americana, 31 de Maio de 2023.

EIXO RESTAURANTES LTDA
 Alexandre Brochi
 Sócio Diretor
 CPF: 171.645.268-69

Pedro Luis Silva
 Gerente Financeiro
 CPF: 221.720.858-63

Lucas Baptista Dutra
 Contador
 CRC: 1SP 253127/O-0
 CPF: 315.970.878-07

EIXO RESTAURANTES LTDA

CNPJ 01.827.489/0001-32

DEMONSTRAÇÃO DE RESULTADOS NO EXERCÍCIO

Encerrado em 31/05/2023

(Valores em Reais - R\$)

INFORMATIVOS	MAIO 2023	ACUMULADO (JAN a DEZ 2023)
RECEITA OPERACIONAL BRUTA		
Vendas de Produtos	859.274,12	6.555.053,61
Prestação de Serviços	0,00	206.212,50
(=) RECEITA OPERACIONAL BRUTA	859.274,12	6.761.266,11
(-) DEDUÇÕES DAS VENDAS		
Impostos s/Vendas	-104.436,20	-826.323,11
Devolução de Vendas/Descontos	0,00	0,00
(=) RECEITA OPERACIONAL LIQUIDA	754.837,92	5.934.943,00
(-) CUSTOS DE MERCADORIAS		
Custo das mercadorias Vendidas	-497.763,84	-4.796.425,24
Custo Mão-de-Obra Produção	-310.853,72	-3.379.733,71
	-186.910,12	-1.416.691,53
(=) RESULTADO OPERACIONAL BRUTO	257.074,08	1.138.517,76
(-) DESPESAS ADMINISTRATIVAS		
Despesas Administrativas c/pessoal	-189.400,45	-1.070.568,11
Despesas Administrativas Geral	-83.276,29	-783.185,33
Despesas Tributarias	-178.952,12	-707.731,29
Outras Receitas/Despesas Operacionais	-17.172,04	-71.370,27
Outras Receitas/Despesas Não Operacionais	0,00	0,00
	90.000,00	491.718,78
(+/-) RESULTADO FINANCEIRO		
Despesas Financeiras	-48.885,38	-196.981,06
Receitas Financeiras	-49.010,16	-197.532,89
	124,78	551,83
(=) RESULTADO ANTES DO IRPJ E CSLL	18.788,25	-129.031,41
(+) ADIÇÕES		
Receitas/Despesas Inedutíveis (Deságio RJ)	0,00	0,00
Receitas/Despesas com Novação da Dívida - RJ	0,00	0,00
	0,00	0,00
(=) BASE	18.788,25	-129.031,41
Base de Calculo do Adicional	18.788,25	-129.031,41
(-) PROVISÕES		
Provisão do Imposto de Renda	-	-
Provisão Contribuição Social	-	-
(=) RESULTADO LÍQUIDO DO EXERCÍCIO	18.788,25	-129.031,41

Reconhecemos a exatidão das Demonstrações de Resultados, encerrada em 31/05/2023.

Americana, 31 de Maio de 2023.

EIXO RESTAURANTES LTDA

Alexandre Brochi

Sócio-Diretor

CPF: 171.645.268-69

Pedro Luís Silva

Gerente Financeiro

CPF: 221.720.858-63

Lucas Baptista Dutra

Contador

CRC: 1SP 253127/O-0

CPF: 315.970.878-07

EIXO RESTAURANTES LTDA.

CNPJ 01.827.489/0001-32

BALANÇO PATRIMONIAL

Encerrado em 30/06/2023

(Valores em Reais - R\$)

ATIVO	JUNHO 2023	PASSIVO	JUNHO 2023
Circulante		Circulante	
CAIXA E EQUIVALENTE DE CAIXA	990,60	FORNecedores	669.966,48
CLIENTES	23.426.895,80	OBRIGACOES TRABALHISTAS E SOCIAIS	340.025,82
DESPESAS EXERCICIO SEGUINTE	19.308,03	OBRIGACOES TRIBUTARIAS	115.769,96
ESTOQUES	230.610,93	CONTAS A PAGAR	-
IMPOSTOS E CONTRIBUICOES A RECUPERAR	276.604,42	EMPRESTIMOS	1.255.000,00
OUTROS CREDITOS	37.639,42	PROVISOES	241.808,96
	23.991.959,20	PARCELAMENTO DE IMPOSTOS	1.066.626,91
			3.689.198,13
Não Circulante		Não Circulante	
CREDITOS EVALUORES	431.750,00	PARCELAMENTO DE IMPOSTOS LP	14.140.226,59
DEPOSITOS E CAUCOES	778.414,27	RJ - CLASSE I - TRABALHISTA	64.351,14
	1.210.164,27	RJ - CLASSE II - GARANTIA REAL	992.631,44
INVESTIMENTOS IMOBILIARIOS	8.975.616,50	RJ - CLASSE III - QUIROGRAFARIOS	3.862.926,08
ATIVO IMOBILIZADO	43.818.829,67	RJ - CLASSE IV - ME E EPP	796.461,54
INTANGIVEL	45.234,14		19.856.596,79
	52.839.680,31	Total do Passivo	23.545.794,92
		Patrimônio líquido	
TOTAL DO ATIVO	78.041.803,78	CAPITAL INTEGRALIZADO	10.000.000,00
		AJUSTES DE EXERCICIOS ANTERIORES	-
		LUCROS / PREJUIZOS ACUMULADOS	10.214.915,44
		RECURSOS PARA AUMENTO CAPITAL SOCIAL	10.466.185,51
		RESERVA DE REAVALUACAO	19.265.511,32
		RESULTADO DO EXERCICIO	-
		Total do Patrimônio líquido	54.496.008,86
		TOTAL DO PASSIVO E PATRIMÔNIO LÍQUIDO	78.041.803,78

Reconhecemos a exatidão do Balanço Patrimonial encerrado em 30/06/2023

Americana, 30 de Janeiro de 2023.


EIXO RESTAURANTES LTDA
 Alexandre Brochi
 Sócio Diretor
 CPF: 171.645.268-69


 Pedro Luis Silva
 Gerente Financeiro
 CPF: 221.720.858-63


 Lucas Baptista Dutra
 Contador
 CRC: 1SP 253127/O-0
 CPF: 315.970.878-07

Alexandre Brochi
 RG 25.748.501-6
 CPF 171.645.268-69

EIXO RESTAURANTES LTDA

CNPJ 01.827.489/0001-32

DEMONSTRAÇÃO DE RESULTADOS NO EXERCÍCIO

Encerrado em 30/06/2023

(Valores em Reais - R\$)

INFORMATIVOS	JUNHO 2023	ACUMULADO (JAN a DEZ 2023)
RECEITA OPERACIONAL BRUTA		
Vendas de Produtos	995.357,22	7.550.410,83
Prestação de Serviços	0,00	206.212,50
(=) RECEITA OPERACIONAL BRUTA	995.357,22	7.756.623,33
(-) DEDUÇÕES DAS VENDAS	-121.697,23	-948.020,34
Impostos s/Vendas	-121.697,23	-948.020,34
Devolução de Vendas/Descontos	0,00	0,00
(=) RECEITA OPERACIONAL LIQUIDA	873.659,99	6.808.602,99
(-) CUSTOS DE MERCADORIAS	-853.031,92	-5.649.457,16
Custo das mercadorias Vendidas	-666.534,75	-4.046.268,46
Custo Mão-de-Obra Produção	-186.497,17	-1.603.188,70
(=) RESULTADO OPERACIONAL BRUTO	20.628,07	1.159.145,83
(-) DESPESAS ADMINISTRATIVAS	-38.583,90	-1.109.152,01
Despesas Administrativas c/pessoal	-88.231,11	-871.416,44
Despesas Administrativas Geral	-179.472,63	-887.203,92
Despesas Tributarias	-12.880,16	-84.250,43
Outras Receitas/Despesas Operacionais	0,00	0,00
Outras Receitas/Despesas Não Operacionais	242.000,00	733.718,78
(+/-) RESULTADO FINANCEIRO	1.794,66	-195.186,40
Despesas Financeiras	-2.860,35	-200.393,24
Receitas Financeiras	4.655,01	5.206,84
(=) RESULTADO ANTES DO IRPJ E CSLL	-16.161,17	-145.192,58
(+) ADIÇÕES		0,00
Receitas/Despesas Indedutíveis (Deságio RJ)	0,00	0,00
Receitas/Despesas com Novação da Dívida - RJ	0,00	0,00
(=) BASE	-16.161,17	-145.192,58
Base de Calculo do Adicional	-16.161,17	-145.192,58
(-) PROVISÕES	-	-
Provisão do Imposto de Renda	-	-
Provisão Contribuição Social	-	-
(=) RESULTADO LÍQUIDO DO EXERCÍCIO	-16.161,17	-145.192,58

Reconhecemos a exatidão das Demonstrações de Resultados, encerrada em 30/06/2023.

Americana, 30 de Junho de 2023.

EIXO RESTAURANTES LTDA

Alexandre Brochi

Sócio-Diretor

CPF: 171.645.268-69

Alexandre Brochi

RG: 25.748.501-6

CPF: 171.645.268-69

Pedro Luís Silva

Gerente Financeiro

CPF: 221.720.858-63

Lucas Baptista Dutra

Contador

CRC: 1SP 253127/O-0

CPF: 315.970.878-07