



**EXCELENTÍSSIMO SENHOR DOUTOR JUIZ DE DIREITO DA
SEGUNDA VARA CÍVEL DA COMARCA DE CAJAMAR – ESTADO DE
SÃO PAULO**

Processo nº 0004301-93.2019.8.26.0108

Incidente de Exibição de Documento ou Coisa Cível

R4C – ADMINISTRAÇÃO JUDICIAL LTDA., regularmente nomeado *Administradora Judicial* nos autos da Recuperação Judicial de **EMBRACS PARTICIPAÇÕES, PAINEIRA ALIMENTOS LTDA. e CORINGA ALIMENTOS LTDA.**, vem, respeitosamente, à presença de Vossa Excelência, expor e requerer o quanto segue:

Visando dar prosseguimento ao presente feito e em conformidade ao artigo 22, inciso II, alínea “c” da Lei nº 11.101/2005, esta Administradora Judicial vem requerer a juntada do **Relatório Mensal de Atividades** das Recuperandas relativo aos meses de Junho, Julho e Agosto de 2022, bem como demais documentos afetos ao mesmo período.

Termos em que pede deferimento.

Campinas, 17 de Outubro de 2022.

R4C – ADMINISTRAÇÃO JUDICIAL LTDA

Maurício Dellova de Campos

OAB/SP nº 183.917

Arthur Fonseca Cesarini

OAB/SP nº 345.711

Felipe Rodrigues Medeiros

OAB/SP nº 468.865



ADMINISTRAÇÃO
JUDICIAL

Relatório Mensal de Atividades

Embracs Participações SA
Paineira Alimentos Ltda.
Coringa Alimentos Ltda.

Agosto/2022



Sumário

1. INTRODUÇÃO	6
2. DO CENÁRIO ECONÔMICO E DA SITUAÇÃO DA EMPRESA.....	7
2.1. ASPECTOS CONJUNTURAIS E CONTEXTO SETORIAL.....	7
2.2. SITUAÇÃO DA RECUPERANDA.....	11
3. VISÃO GERAL DAS RECUPERANDAS	11
3.1. DO GRUPO.....	12
3.2. DA COMPOSIÇÃO SOCIETÁRIA.....	13
3.3. DOS DIRETORES E ADMINISTRADORES	14
3.4. DA ESTRUTURA ORGANIZACIONAL	14
4. INFORMAÇÕES ECONÔMICAS E CONTÁBEIS	15
4.1. BALANÇO PATRIMONIAL	16
4.1.1. Disponível.....	16
4.1.2. Contas a Receber	16
4.1.3. Estoques.....	17
4.1.4. Investimentos.....	18
4.1.5. Imobilizado.....	18
4.1.6. Fornecedores.....	19
4.1.7. Empréstimos e Financiamentos.....	20
4.1.8. Obrigações Sociais e Trabalhistas.....	20
4.1.9. Passivo Tributário.....	21
4.2. DEMONSTRAÇÃO DO RESULTADO DO EXERCÍCIO	23
4.2.1. Faturamento	23
4.2.2. Receita Líquida.....	23
4.2.3. Custo de Vendas	24
4.2.4. Margem de Contribuição.....	25
4.2.5. Despesas Operacionais.....	25
4.2.6. Resultado Operacional (EBITDA)	26
4.2.7. Resultado Financeiro	27
4.2.8. Resultado Líquido.....	27
4.3. ÍNDICES E INDICADORES	28
4.3.1. Liquidez Corrente.....	28



ADMINISTRAÇÃO
JUDICIAL

4.3.2.	<i>Liquidez Geral</i>	29
4.3.3.	<i>Endividamento</i>	30
4.3.4.	<i>Participação do Custo de Vendas</i>	31
4.3.5.	<i>Margem EBTIDA</i>	31
4.3.6.	<i>Margem NOPAT</i>	32
5.	PASSIVO CONCURSAL	33
6.	ANÁLISE E CONSIDERAÇÕES FINAIS	34
7.	ACOMPANHAMENTO PROCESSUAL	34
8.	ANEXOS	35



Glossário

Embracs	Embracs Participações SA
Paineira	Paineira Alimentos Ltda.
Coringa	Coringa Alimentos Ltda.
Grupo Embracs	Grupo econômico formado por Embracs, Paineira e Coringa
DRE	Demonstrativo de Resultado do Exercício
BP	Balanço Patrimonial
DFC	Demonstração de Fluxo de Caixa
Receita Bruta ou Faturamento	Todas as receitas operacionais auferidas pela empresa em um determinado período, incluindo impostos, comissões, etc.
Receita Líquida	Se trata do faturamento ou receita bruta depois de deduzidos os impostos, devoluções e comissões, sendo esta última de acordo com a política da empresa.
Custo de Vendas	São os gastos diretamente ligados a produção, como matéria-prima, materiais auxiliares e mão-de-obra direta.
Margem de Contribuição	Por margem de contribuição entende-se o valor que a operação da empresa gera após deduzir os impostos e os custos de vendas. Esse valor deve ser suficiente para cobrir as despesas da empresa e gerar retorno aos sócios.
EBITDA	O EBITDA (<i>Earnings before interests, taxes, depreciation and amortizations</i>) – resultado antes dos juros, impostos, depreciação e amortizações – representa a geração operacional de caixa da empresa, isto é, o quanto a empresa consegue gerar de recursos apenas em suas atividades operacionais e, por isso, também é chamado de resultado operacional.
Resultado Financeiro	É a diferença entre as despesas financeiras da empresa, que podem ser provenientes de juros pagos sobre empréstimos, descontos de duplicatas, variação cambial, entre outras operações; e ganhos obtidos no mercado financeiro. Não é um resultado ligado diretamente a operação executada pela empresa.
Resultado Não Operacional	É a diferença entre ganhos e despesas referentes a fatos não ligados a operação da empresa, como aluguéis, venda de um imóvel ou ativo imobilizado.



ADMINISTRAÇÃO
JUDICIAL

Resultado Líquido	Se trata de resultado final da empresa, depois de contabilizado todos os fatores ocorridos no exercício.
--------------------------	--

Grupo Embracs

1. Introdução

O presente relatório foi elaborado com o objetivo primordial de demonstrar – nos termos da Lei nº 11.101/2005 – Lei de Recuperação de Empresas e Falência – as bases financeiras, operacionais e estratégicas em direção à desejada superação da sua crise, de forma a resguardar e maximizar sua função social, seja como entidade geradora de bens e recursos, seja como provedora de empregos e tributos resguardando também os interesses da comunidade de credores.

Neste sentido, a presente análise sumária sintetiza, observa e relata a capacidade financeira das empresas a partir de informações disponibilizadas exclusivamente pelas recuperandas, não sendo neste momento factíveis de verificação por esta Perita. Confiamos, portanto, na qualidade, completude, rigorosidade e precisão de tais informações¹.

Cabe ressaltar ainda que o relatório leva em consideração outras variáveis de cunho não apenas micro, mas também macroeconômico.

Com base nos dados que aqui serão apresentados, verificaremos ou não a capacidade das empresas, no presente momento e contexto, de honrar suas responsabilidades,

¹ Tendo em vista a presunção de boa-fé e correção por parte das recuperandas, especialmente por tratar-se de ato que é processado em juízo, submetido, portanto, ao ministério do Poder Judiciário, eis que os relatórios mensais são elaborados por esta Administradora Judicial a partir de informações fornecidas pelas Recuperandas, de modo que estas devem estar cientes de que tem exclusiva responsabilidade pela higidez, correção técnica e veracidade da documentação disponibilizada. Assim, esta auxiliar do juízo não hesitará em adotar as medidas cabíveis caso constatare qualquer indício de fraude na concepção da documentação que serve de base à elaboração dos relatórios mensais.

tendo em vista o processo de Recuperação Judicial, em especial em face de seus credores.

O atual relatório retrata exclusivamente as informações disponibilizadas, pelas recuperandas, entre os meses de setembro/2021 a agosto/2022.

2. Do cenário econômico e da situação da empresa

O objetivo desse tópico é abordar as principais informações sobre a economia, suas projeções, bem como a situação setorial específica da recuperanda visando assim uma melhor compreensão.

Na sequência apresentaremos um resumo da situação da recuperanda².

2.1. Aspectos conjunturais e contexto setorial

A atividade empresarial³ é organizada para a produção, circulação de bens ou de serviços e, como atividade econômica está sujeita a diversos riscos – internos e externos – que podem levar uma empresa a situação de crise econômico-financeira.

Neste sentido, além da análise econômico-financeira baseada nas demonstrações contábeis disponibilizadas pelas recuperandas, importa trazer à evidência uma breve análise da conjuntura econômica, bem como, da atual situação do setor desenvolvido.

² Detalhado pela própria recuperanda.

³ Negrão, Ricardo. Direito empresarial: estudo unificado. 5 ed. rev. – São Paulo, 2014.

Segundo o relatório Focus do Banco Central divulgado na data de 10/10/2022 estima-se que o PIB brasileiro crescerá 2,70% neste ano. Para o mercado financeiro, a previsão para 2023 foi de 0,54%.

A previsão para o câmbio⁴ é de R\$ 5,20/US\$. Para o ano de 2023, os investidores estimam que o câmbio fique em R\$ 5,20/US\$ – informação também relevante, haja vista que várias empresas estão sujeitas à sua variação, afetando assim o seu resultado.

Outra informação importante para àquelas que exportam seus produtos ao resto do mundo, diz respeito a Balança Comercial. A expectativa de superávit para 2022 passou de US\$ 61,50 bilhões na semana passada para US\$ 60,00 bilhões. Em relação ao ano de 2023, a expectativa – também de superávit – é de US\$ 60,00 nessa semana.

Em relação a taxa básica de juros (Selic), a mediana das projeções para 2022 é de 13,75% ao ano e de 11,25 ao ano no final de 2023, segundo especialistas.

A meta de inflação⁵ estabelecida pelo Conselho Monetário Nacional (CMN) para 2022 é de 3,5%.

De acordo com as projeções do mercado, o Índice Nacional de Preços ao Consumidor Amplo (IPCA) em 2022 passou de 5,74% para 5,71%, portanto, acima do teto da meta estipulado pelo CMN. Para 2023, a projeção manteve-se em 5,00%.

⁴ Objetivando maior precisão nas projeções realizadas, o BC anunciou em janeiro/2021 que a projeção anual da moeda norte-americana passou a ser calculada a partir da média para a taxa no mês de dezembro e não mais no valor projetado para o último dia útil de cada ano.

⁵ Há uma tolerância de 1,5 percentual, portanto, podendo ir de 2,00% até 5,00%.



Setorialmente, verifica-se diferentes impactos – dado a especificidade de cada um dos setores.

De acordo com a Associação Brasileira da Indústria de Alimentos (ABIA), a indústria brasileira de alimentos fechou o ano de 2021 apresentando crescimento de 17%, com faturamento de R\$ 992,6 bilhões, o que representa 10,6% do Produto Interno Bruto (PIB) estimado para o ano passado. Para o presidente da ABIA, João Dornellas:

O avanço da vacinação e o retorno do setor de serviços contribuíram de forma decisiva para a expansão da produção, com geração positiva de emprego e renda no setor. A demanda por alimentos se manteve crescente no Brasil e no mundo, o que fez com que as empresas mantivessem a produção a todo vapor, e contratando mão de obra.

Segundo o IBGE, a indústria de transformação registrou crescimento de 1,4% no primeiro trimestre de 2022, enquanto no setor de alimentação o crescimento foi de 6,8% em vendas no mesmo período.

Como resultado do conflito entre Rússia e Ucrânia, as exportações da indústria de alimentos registraram alta de aproximadamente 30% no 1º trimestre de 2022 quando comparadas ao mesmo período do ano anterior, principalmente com a venda de óleos, proteínas animais, farelos e açúcares, cujo faturamento foi de US\$ 16,6 bilhões, representando 60% do saldo positivo da balança comercial.

De acordo com o Instituto Brasileiro de Geografia e Estatística (IBGE), o Produto Interno Bruto (PIB) do 2º trimestre de 2022, quando comparado ao 1º trimestre de 2022 apresentou avanço de 1,2%, sendo a indústria, o setor econômico que maior crescimento registrou (2,2%), seguido pelos serviços que avançaram 1,3% e a agropecuária, cujo aumento foi de 0,5%. Como explicou a coordenadora de Contas

Nacionais do IBGE, Rebeca Palis, embora não tenha sido a atividade econômica com o maior resultado, os serviços foram os que impactaram fortemente o crescimento do PIB.

Na comparação desse mesmo período, o setor de fabricação de alimentos foi o que mais sofreu devido ao aumento do custo de produção e a diminuição do poder de compra. Para o economista Juan Jensen, sócio da consultoria 4i: *A queda de renda faz com que as pessoas migrem para alimentos mais baratos. Elas procuram alimentos como batata e arroz, e as opções mais industrializadas, de maior valor agregado, perdem demanda.*

No mês de julho/2022, a maior atenção foi a pressão exercida no preço dos alimentos, o qual encontra-se 10% mais caro do que estava no início do ano. Nos primeiros sete meses, o preço dos alimentos e bebidas apresentou aumento de 9,83%, segundo o IBGE, sendo este mais do que o dobro (4,77%) da inflação do período medida pelo Índice de Preço ao Consumidor Amplo (IPCA).

De acordo com a pesquisa do Centro de Estudos Avançados em Economia Aplicada (Cepea), da Escola Superior de Agricultura Luiz Queiroz (Esalq) da Universidade de São Paulo (USP), a guerra entre Rússia e Ucrânia proporcionaram aumento nos preços dos alimentos desde 2021 em todo o mundo, causando pressão inflacionária neste ano.

Diante de tal cenário, o setor de alimentos segue cauteloso devido ao aumento na inflação e taxa de juros, bem como por fatores geopolíticos em países como China, Rússia e Belarus que são os principais produtores de fertilizantes, repercutindo assim no custo. Especificamente no que diz respeito ao conflito entre a Rússia e Ucrânia, vale mencionar o impacto já observado em alguns produtos como gás natural e trigo, os quais encontram-se mais caros levando prejuízo a produtores agrícolas que

dependem de tais insumos, bem como àqueles que são exportadores às nações envolvidas no conflito, gerando assim um efeito cascata.

2.2. Situação da recuperanda

Em seu relatório operacional, a recuperanda apresenta um panorama a respeito da atividade operacional. Nesse sentido e, segundo a recuperanda:

Resultado de Agosto/2022 foi melhor que o mês anterior. Afetado pelo baixo consumo devido a falta de insumos, alta nos preços das matérias-primas e de custos como energia elétrica e combustíveis a venda ainda estão baixas.

Esperamos melhores vendas contando com a redução no preço dos combustíveis, dando um alívio no bolso dos consumidores.

3. Visão Geral das Recuperandas

Neste ponto, será apresentada a composição societária da empresa, assim como, eventuais alterações no que diz respeito às participações societárias. Não menos importante, também relacionaremos os estabelecimentos e filiais (quando houver), com breve descritivo da atividade desenvolvida em cada um, quando segmentada ou diferenciada.



3.1. Do Grupo

O Grupo Embracs é formado por 3 (três) empresas: a Embracs Participações S.A., a Paineira Alimentos Ltda. e a Coringa Alimentos Ltda., cujo detalhe encontra-se nas tabelas abaixo:

Informações	Embracs	Paineira	Coringa
Tipo de Estabelecimento	Matriz	Matriz	Matriz
CNPJ	26.071.466/0001-71	61.120.309/0001-00	62.453.774/0001-25
Inscrição Estadual	"Não aplicável"	241.002.533.111	108.116.133.114
NIRE	35300494814	35202125482	35202071056
Razão Social	Embracs Participações SA	Paineira Alimentos Ltda.	Coringa Alimentos Ltda.
Nome Fantasia	"Não aplicável"	"Não aplicável"	"Não aplicável"
Endereço	Av. Doutor João Abdala, 985, Sala 03	Av. Doutor João Abdala, 985	Rua Sto. Stefano, 38
Bairro	Empresarial Paineira	Empresarial Paineira	Vila Isolina Mazzei
Cidade	Cajamar	Cajamar	São Paulo
Estado	SP	SP	SP
CEP	07776-050	07776-050	02084-030
Início das Atividades	31/08/2016	01/07/1966	10/06/1969
CNAE Principal	6462-0/00: Holdings de instituições não financeiras	1013-9/01: Fabricação de produtos de carne	1013-9/01: Fabricação de produtos de carne
CNAE's Secundários:	Não Possui	Não Possui	4634-6/01: Comércio atacadista de carnes bovinas, suínas e derivados

Das três empresas, somente a Coringa possui filiais, caracterizadas abaixo:

Tipo de Estabelecimento	Filial	Filial
CNPJ	62.453.774/0003-97	62.453.774/0004-78
Inscrição Estadual	190.144.017.117	119.865.328.117
NIRE	35903716002	35905634194
Endereço	Estrada Hisaichi Take Bayashi 3000	Avenida Marechal Mario Guedes, 269, Sala 04



Bairro	Jardim Colonial	Jaguaré
Cidade	Atibaia	São Paulo
Estado	SP	SP
CEP	12952-011	05348-010
Início das Atividades	07/01/2010	21/08/2018
CNAE Principal	1013-9/01: Fabricação de produtos de carne	4637-1/99: Comércio atacadista especializado em outros produtos alimentícios não especificados anteriormente
CNAE's Secundários:	Não Possui	Não Possui

3.2. Da composição societária

	Empresas					
	<u>Grupo Embracs</u>	Embracs Participações SA CNPJ: 26.071.466/0001-71	Paineira Alimentos Ltda CNPJ: 61.120.309/0001-00		Coringa Alimentos Ltda. CNPJ: 62.453.774/0001-25	
Sócios	Embracs Participações SA CNPJ: 26.071.466/0001-71	-	1.862.300,00	99,9946%	15.789.980,00	99,9999%
	Cristiane Moraes Remesso da Fonseca CPF: 153.653.218-55	Acionista	-	-	10,00	0,0001%
	Diógenes Moraes Remesso CPF: 165.877.598-82	Acionista	100,00	0,0054%	10,00	0,0001%
	Manuel de Freitas Remesso CPF: 608.842.078-20	Acionista	-	-	-	-
	Valor do Capital	15.790.980,00	1.862.400,00		15.790.000,00	

Conforme constatado em visita realizada por esta Perita, as operações da Paineira e Coringa, na prática, se fundem em apenas uma, motivo pelo qual realizaremos a análise dos documentos contábeis consolidados – objetivando, assim, retratar a realidade vivida pelas empresas.

3.3. *Dos diretores e administradores*

Conforme dados constantes na JUCESP, os diretores da Embracs⁶ são:

- Cristiane Moraes Remesso da Fonseca, CPF 153.877.598-82.
- Diógenes Moraes Remesso, CPF 165.877.598-82.

A Paineira possui:

- Diretor e Administrador: Diógenes Moraes Remesso, CPF 165.877.598-82
- Diretor, Representante e Administrador: Cristiane Remesso da Fonseca, CPF 153.653.218-55

A Coringa Possui:

- Diretor, Representante e Administrador: Cristiane Remesso da Fonseca, CPF 153.653.218-55
- Diretor, Representante e Administrador: Diógenes Moraes Remesso, CPF 165.877.598-82

3.4. *Da estrutura organizacional*

As recuperandas possuem o seguinte quadro de funcionários⁷:

Mês	Paineira	Coringa	Embracs	Total
Setembro-21	179	132	0	311
Outubro-21	172	131	0	303

⁶ Cujos mandatos venceram em 27/07/2019.

⁷ Todos estão sob o regime de CLT.



Novembro-21	166	126	0	292
Dezembro-21	158	122	0	280
Janeiro-22	160	128	0	288
Fevereiro-22	162	136	0	298
Março-22	169	143	0	312
Abril-22	185	146	0	331
Maio-22	195	157	0	352
Junho/2022-22	202	158	0	360
Julho/2022-22	193	147	0	340
Agosto/2022-22	185	136	0	321

Após apresentar aumento de oito postos de trabalho em junho/2022, a estrutura organizacional registrou diminuição de trinta e nove colaboradores nos meses de julho/2022 e agosto/2022, finalizando o período com trezentos e vinte e um postos de trabalho.

4. Informações Econômicas e Contábeis

De acordo com o IBRACON (NPC 27):

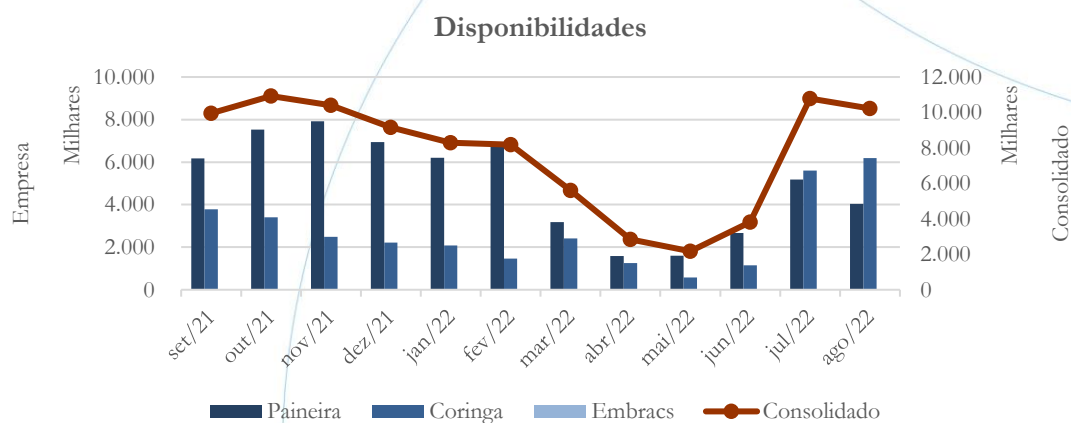
[...] as demonstrações contábeis são uma representação monetária estruturada da posição patrimonial e financeira em determinada data e das transações realizadas por uma entidade no período findo nessa data. O objetivo das demonstrações contábeis de uso geral é fornecer informações sobre a posição patrimonial e financeira, o resultado e o fluxo financeiro de uma entidade, que são úteis para uma ampla variedade de usuários na tomada de decisões. As demonstrações contábeis também mostram os resultados do gerenciamento, pela Administração, dos recursos que lhe são confiados.

4.1. Balanço Patrimonial

O Balanço Patrimonial, como demonstração contábil, tem por objetivo evidenciar de forma qualitativa e quantitativamente – em uma determinada data – a posição patrimonial e financeira da empresa.

4.1.1. Disponível⁸

Gráfico 1

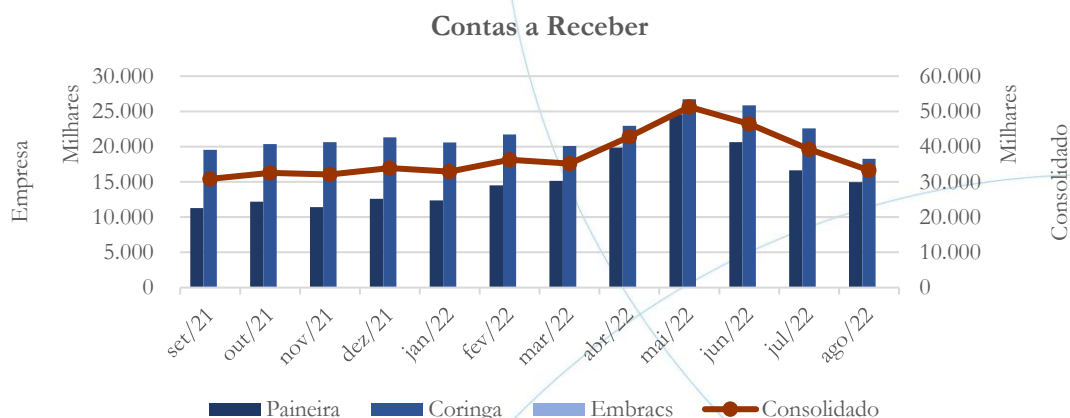


No mês de junho/2022, o saldo consolidado das disponibilidades registrou aumento de 75,96%, enquanto no mês de julho/2022 essa foi de 182,14%. Em agosto/2022, o saldo consolidado das disponibilidades registrou diminuição de 5,15%, quando comparado ao mês anterior.

4.1.2. Contas a Receber

⁸ A conta disponível das recuperandas é composta pelas linhas: caixa, bancos e aplicações

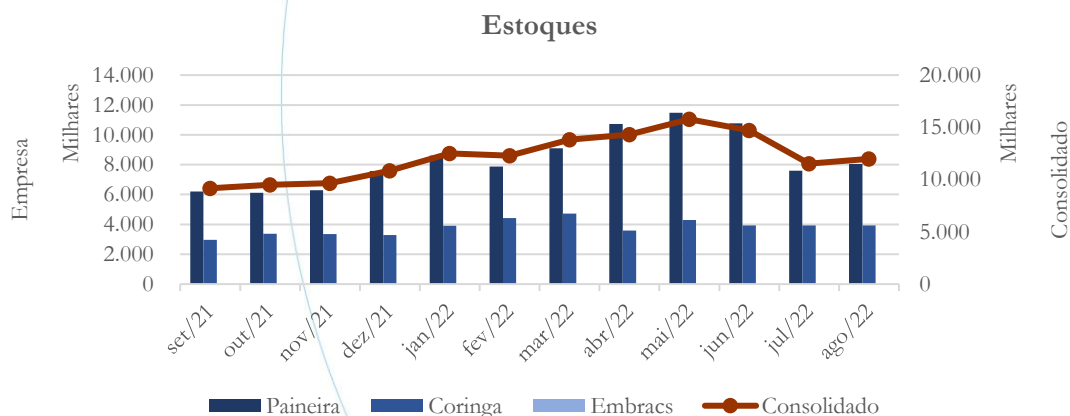
Gráfico 2



O contas a receber⁹ apresentou diminuição no saldo referente aos meses de junho (9,34%), julho (15,57%) e agosto (15,32%).

4.1.3. Estoques

Gráfico 3

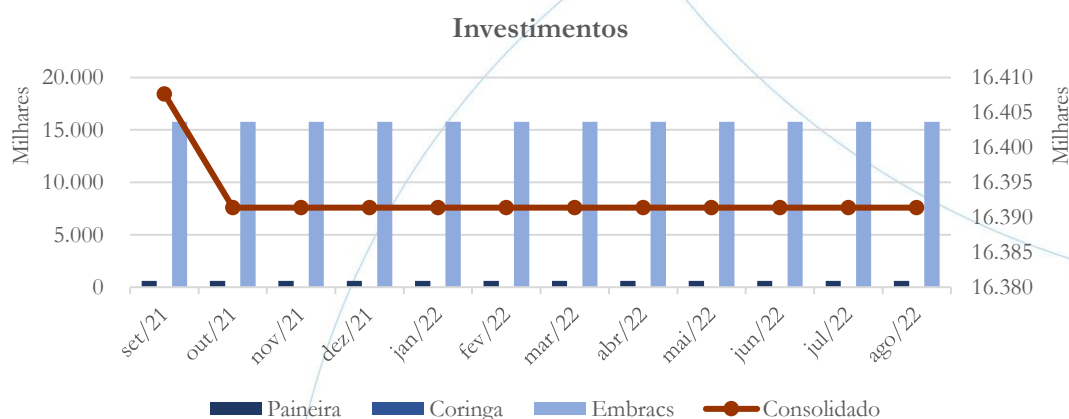


⁹ As recuperandas solicitaram sigilo em relação a seus principais clientes.

O saldo consolidado da conta estoques registrou diminuição de 6,83% no mês de junho/2022 e de 21,56% em julho/2022, enquanto no mês de agosto/2022 houve aumento de 3,90%, em comparação ao mês anterior

4.1.4. Investimentos

Gráfico 4



Conforme o gráfico acima, o saldo da conta investimentos manteve-se estável.

4.1.5. Imobilizado¹⁰

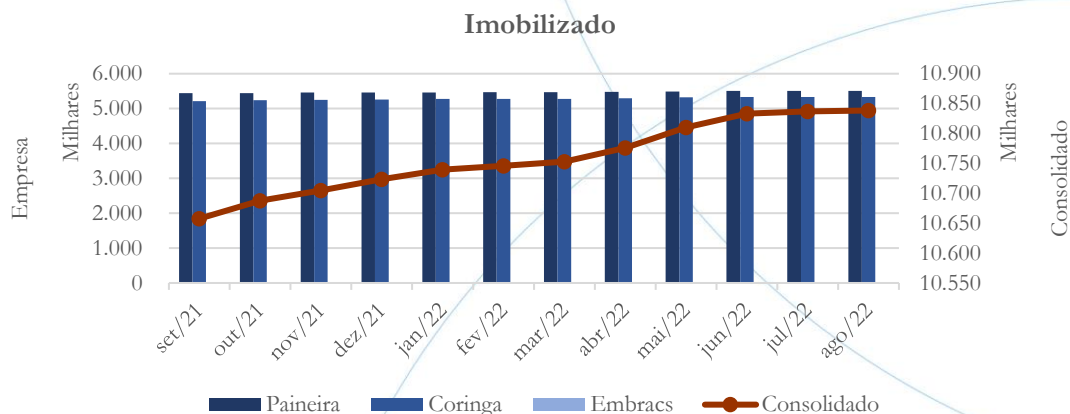
A lei 11.101/05 – que regula a recuperação judicial, a extrajudicial e a falência do empresário e da sociedade empresária – em seu art. 66, aponta que:

Após a distribuição do pedido de recuperação judicial, o devedor não poderá alienar ou onerar bens ou direitos de seu ativo não circulante, inclusive para os fins previstos no art. 67 desta Lei, salvo mediante autorização do juiz, depois de

¹⁰ Considerando o total de imobilizado e intangível.

ouvido o Comitê de Credores, se houver, com exceção daqueles previamente autorizados no plano de recuperação judicial.

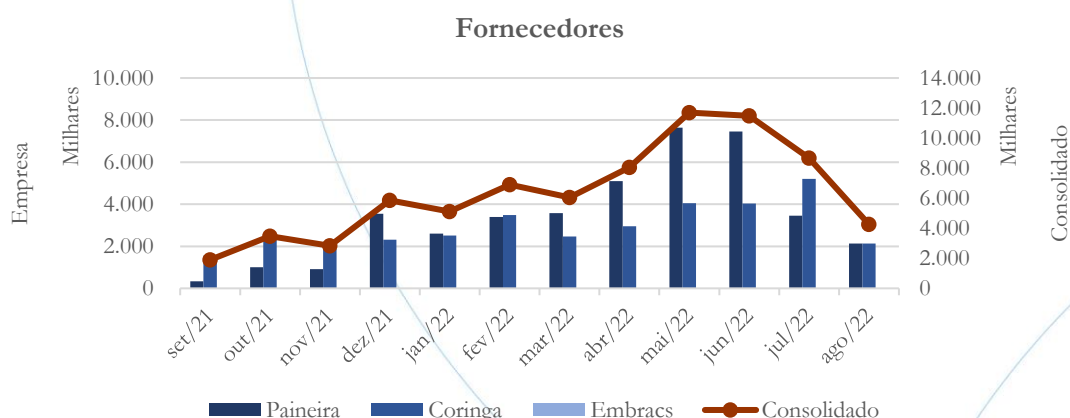
Gráfico 5



No mês de junho/2022, o saldo consolidado da conta imobilizado registrou aumento de 0,21%, seguido de 0,03% em julho/2022, enquanto no mês de agosto/2022 este foi de 0,01% – conforme gráfico acima.

4.1.6. Fornecedores

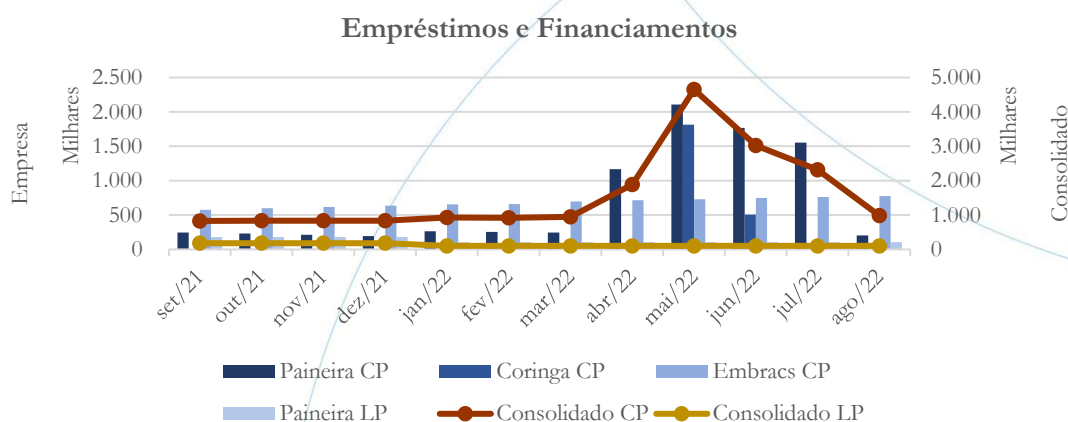
Gráfico 6



A conta fornecedores¹¹ registrou diminuição de 1,84% no saldo consolidado referente ao mês de junho/2022 e de 24,57% em julho/2022, seguido de diminuição de 50,92% em agosto/2022, quando comparado ao mês anterior.

4.1.7. Empréstimos e Financiamentos

Gráfico 7



O saldo consolidado dos empréstimos e financiamentos apresentou diminuição de 35,09% no mês de junho/2022, seguido de 23,19% no mês de julho/2022 e de 57,53% em agosto/2022 – conforme gráfico acima.

4.1.8. Obrigações Sociais e Trabalhistas

¹¹ As recuperandas solicitaram sigilo em relação aos seus principais fornecedores.

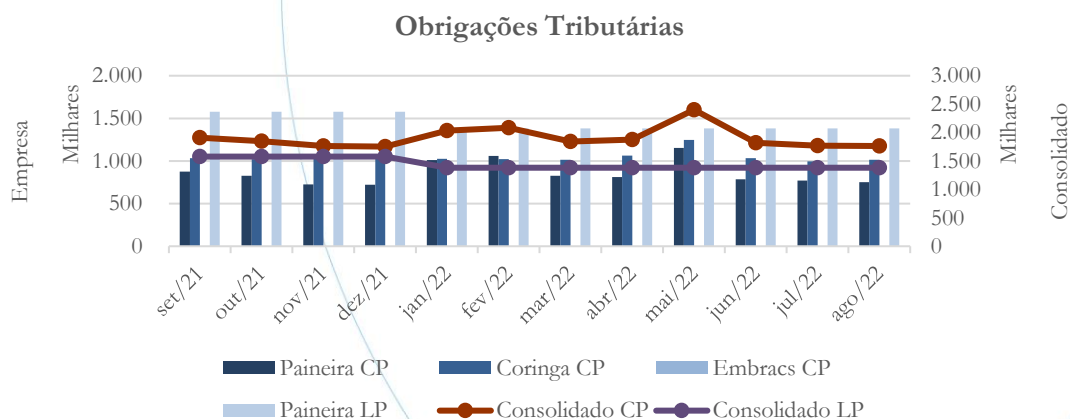
Gráfico 8



No mês de junho/2022, o saldo consolidado das obrigações sociais e trabalhistas apresentou aumento de 3,85%, enquanto no mês de julho/2022 houve diminuição de 4,22%. Já em agosto/2022, o saldo consolidado apresentou aumento de 2,52%, quando comparado ao mês anterior.

4.1.9. Passivo Tributário

Gráfico 9





A curto prazo, o saldo consolidado das obrigações tributárias apresentou diminuição de 24,26% no mês de junho/2022, de 2,79% em julho/2022 e de 0,12% em agosto/2022.

Paineira						
Fazenda	mar/22	abr/22	mai/22	jun/22	jul/22	ago/22
Municipal	427	504	358	634	480	434
Estadual	53	53	53	53	53	53
Federal	2.207.573	2.192.472	2.534.086	2166.113	2.152.423	2.131.948
Trabalhista	201.067	219.322	228.808	248.165	251.431	250.259
Outros	0	0	0	0	0	0
Total:	2.409.120	2.412.351	2.763.305	2.414.966	2.404.388	2.382.695

Observando a tabela acima, verifica-se que no mês de agosto/2022, a Paineira possuía a maior parte de seu passivo tributário (89,48%) junto à esfera Federal.

Coringa						
Fazenda	mar/22	abr/22	mai/22	jun/22	jul/22	ago/22
Municipal	209	259	318	383	347	404
Estadual	28.480	30.415	43.323	38.213	7.954	19.086
Federal	986.797	1.032.610	1.204.260	994.593	988.058	995.251
Trabalhista	126.725	189.459	194.948	178.028	143.108	144.068
Outros	0	0	0	0	0	0
Total:	1.142.212	1.252.743	1.442.850	1.211.217	1.139.468	1.158.810

Referente a Coringa, no mês de agosto/2022, a esfera Federal representou 85,89% de seu passivo tributário.

Consolidado						
Fazenda	mar/22	abr/22	mai/22	jun/22	jul/22	ago/22
Municipal	636	763	676	1.017	828	838
Estadual	28.534	30.468	43.377	38.266	8.007	19.140
Federal	3.194.370	3.225.082	3.738.346	3.160.706	3.140.481	3.127.199
Trabalhista	327.793	408.781	423.756	426.192	394.540	394.327
Outros	0	0	0	0	0	0
Total:	3.551.332	3.665.094	4.206.154	3.626.182	3.543.856	3.541.504

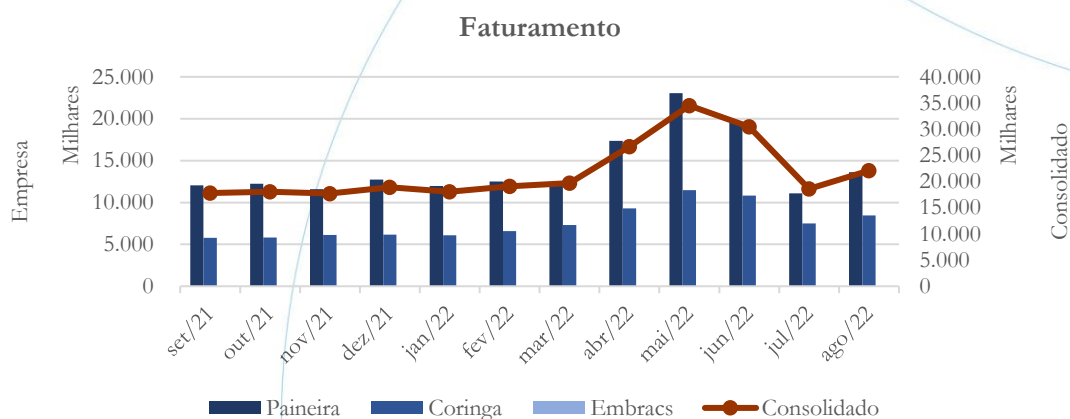
A partir da consolidação dos dados verifica-se que há concentração do passivo tributário (88,30%) junto à esfera Federal.

4.2. Demonstração do Resultado do Exercício

A Demonstração do Resultado do Exercício (DRE), como relatório contábil é confeccionada junto com o Balanço Patrimonial e oferece uma síntese econômica das atividades operacionais e não operacionais permitindo visualizar assim se a empresa está gerando lucro ou prejuízo, em um determinado período.

4.2.1. Faturamento

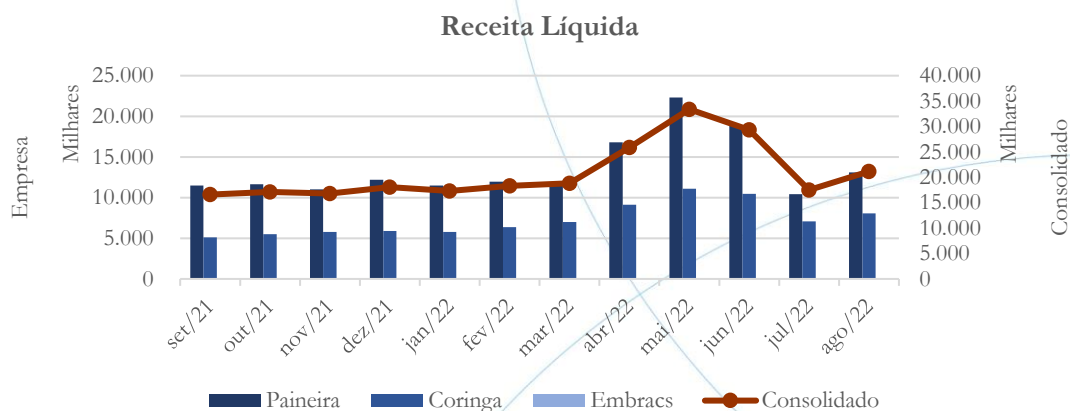
Gráfico 10



O faturamento apresentou diminuição de 11,69% no mês de junho/2022 e de 39,07% no mês de julho/2022, demonstrando aumento de 18,88% no mês de agosto/2022 – conforme gráfico acima.

4.2.2. Receita Líquida

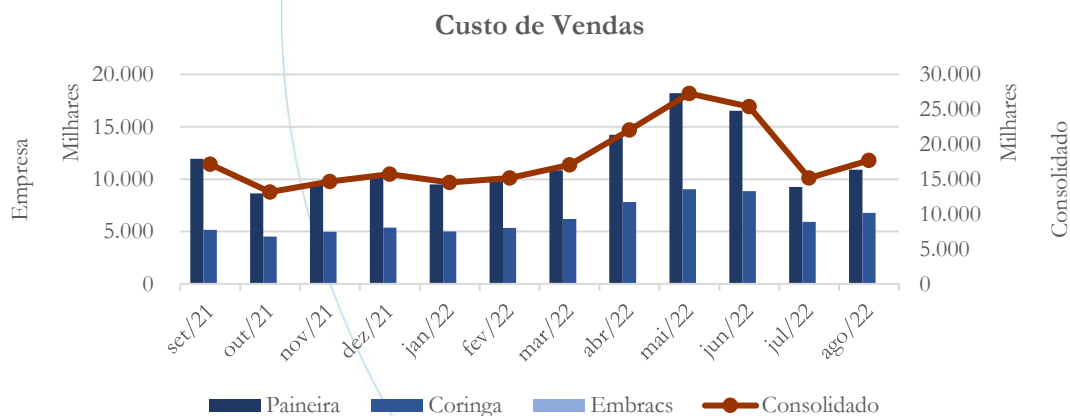
Gráfico 11



A receita líquida apresentou diminuição de 12,14% no saldo consolidado referente ao mês de junho/2022 e de 40,28% em julho/2022, enquanto no mês de agosto/2022 houve aumento de 20,84% em relação ao mês anterior.

4.2.3. Custo de Vendas

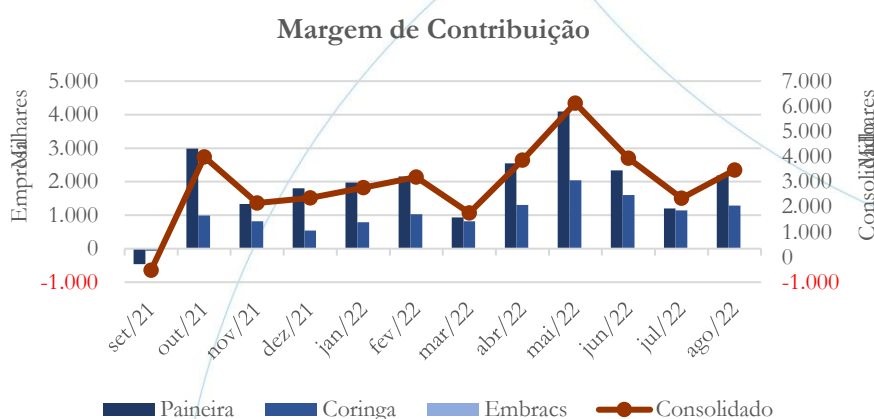
Gráfico 12



Registrando diminuição de 6,84% em junho/2022 e de 40,26% em julho/2022, o saldo consolidado da conta custo de venda apresentou aumento de 16,67% em agosto/2022, quando comparado ao mês anterior.

4.2.4. Margem de Contribuição

Gráfico 13

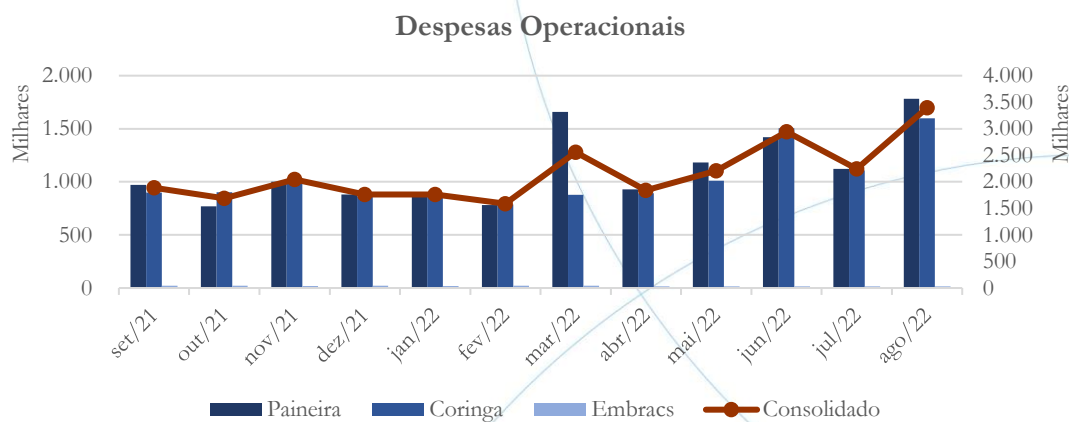


Devido à queda da receita e custo de vendas, a margem de contribuição apresentou baixa de 35,76% em junho/2022, seguido de 40,42% no mês de julho/2022 voltando apresentar aumento de 47,82% no mês de agosto/2022.

4.2.5. Despesas Operacionais



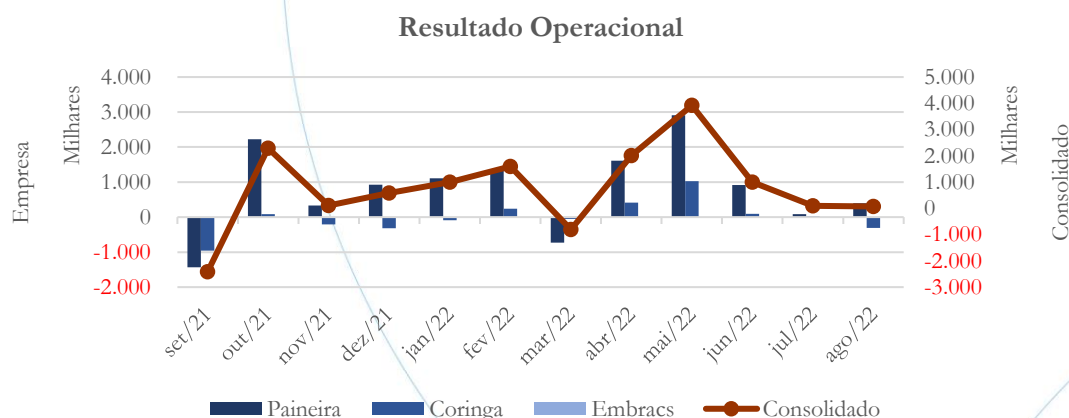
Gráfico 14



No mês de junho/2022, o saldo consolidado das despesas operacionais registrou aumento de 33,28%, seguido de diminuição de 23,63% em julho/2022, enquanto no mês de agosto/2022, o saldo consolidado das despesas operacionais registrou aumento de 51,13%, quando comparado ao mês anterior.

4.2.6. Resultado Operacional (EBITDA)

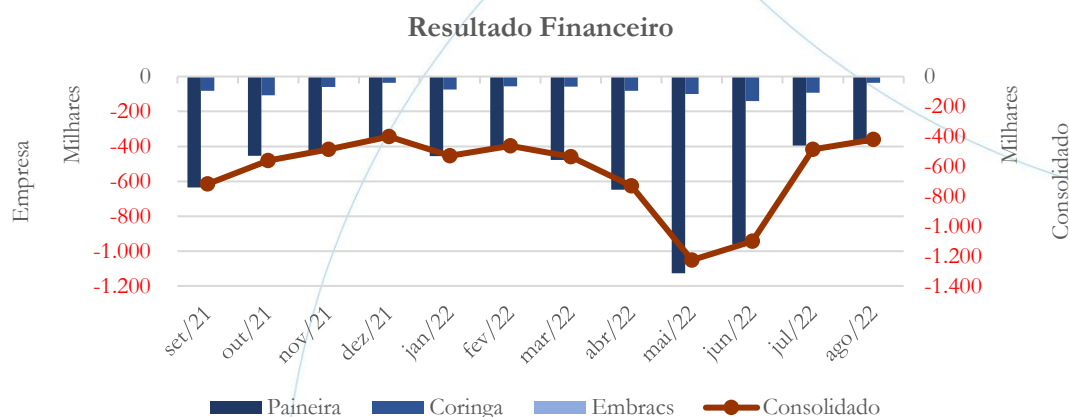
Gráfico 15



Refletindo o acima exposto, o lucro operacional apresentou diminuição de 74,6% em junho/2022 e de 90,0% em julho/2022, enquanto no mês de agosto/2022 essa foi de 27,59%, embora no exercício de 2022 o lucro operacional seja no valor de R\$ 8,87 milhões.

4.2.7. Resultado Financeiro

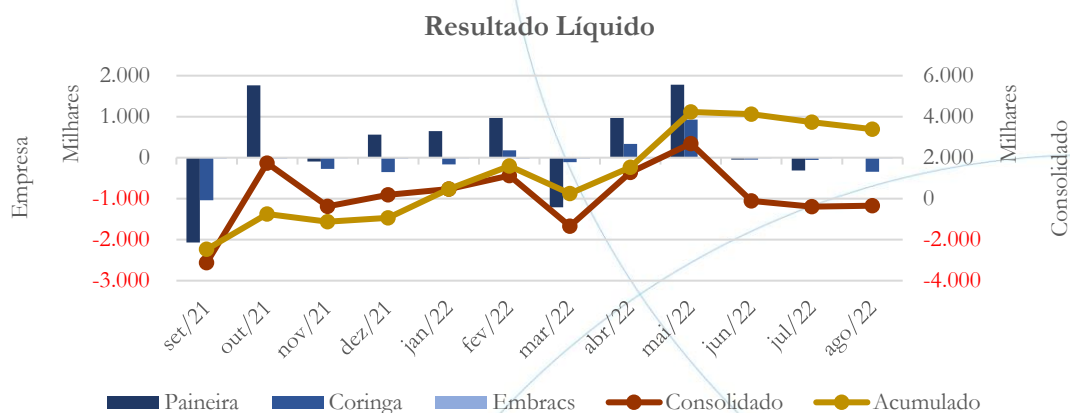
Gráfico 16



As despesas financeiras apresentaram diminuição no saldo consolidado referente aos meses de junho (10,19%), julho (55,81%) e agosto (13,50%), conforme o gráfico acima.

4.2.8. Resultado Líquido

Gráfico 17



Nos últimos três meses em análise, as recuperandas apresentaram prejuízo líquido, acumulando saldo no valor de R\$ 3,38 milhões no exercício de 2022.

4.3. Índices e Indicadores

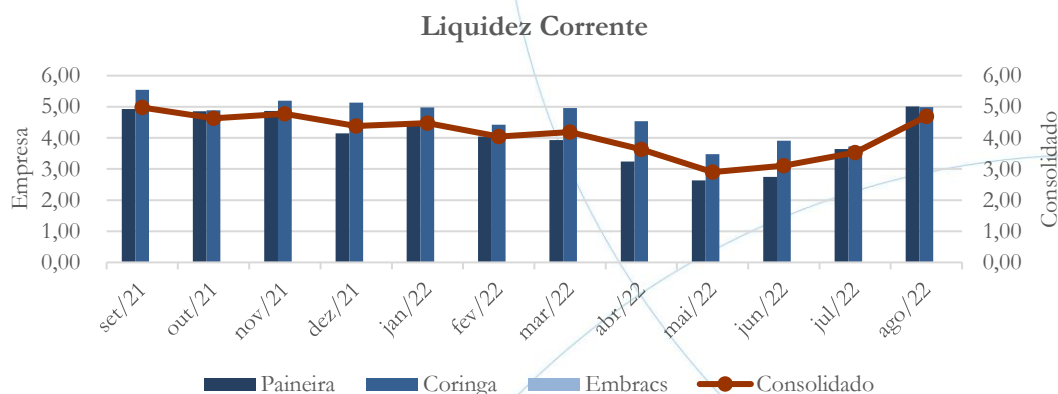
Os índices e indicadores são resultados obtidos através da análise contábil da empresa, os quais fornecem informações relevantes a respeito das operações realizadas possibilitando uma melhor avaliação, via fórmulas matemáticas, na averiguação das demonstrações financeiras.

4.3.1. Liquidez Corrente

A liquidez corrente¹² – obtida através da razão entre o ativo circulante e o passivo circulante – tem como objetivo demonstrar se a empresa está cumprindo com as obrigações imediatas, ou seja, àquelas de curto prazo.

¹² Quanto maior for o índice encontrado, melhor é a situação de liquidez da empresa.

Gráfico 18



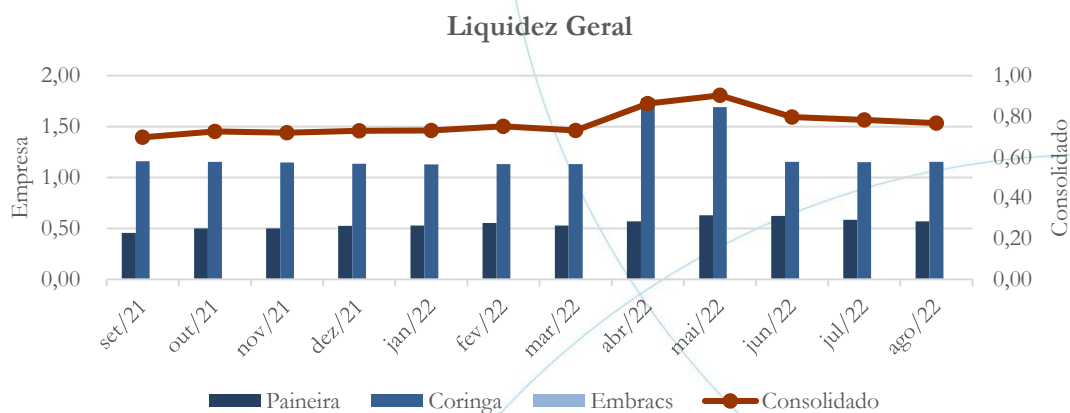
Considerando os direitos e deveres a curto prazo, o Grupo possuía R\$ 4,69 para cada R\$ 1,00 de dívida adquirida no mês de agosto/2022.

4.3.2. Liquidez Geral

Objetiva comparar a capacidade da empresa a curto e a longo prazo¹³. Neste sentido, quando o resultado deste for menor que 1, em tese, a empresa estaria com problemas financeiros e, conseqüentemente, apresentaria dificuldades em cumprir suas obrigações.

¹³ Calcula-se a liquidez geral através da soma do ativo circulante e realizável a longo prazo dividido pela soma do passivo circulante e não circulante.

Gráfico 19

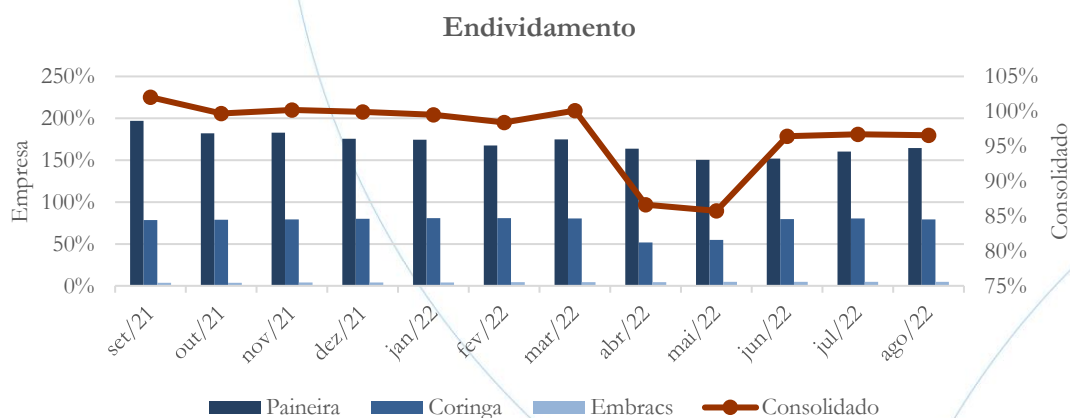


Considerando os direitos e deveres a curto e a longo prazo, verifica-se que o Grupo possuía R\$ 0,77 para cada R\$ 1,00 de dívida adquirida no mês de agosto/2022.

4.3.3. Endividamento

O objetivo deste índice é verificar o percentual de capital de terceiros que a empresa utiliza naquele período em análise. Neste sentido, quanto mais elevado for o índice, maior o grau de endividamento no andamento de suas atividades.

Gráfico 20

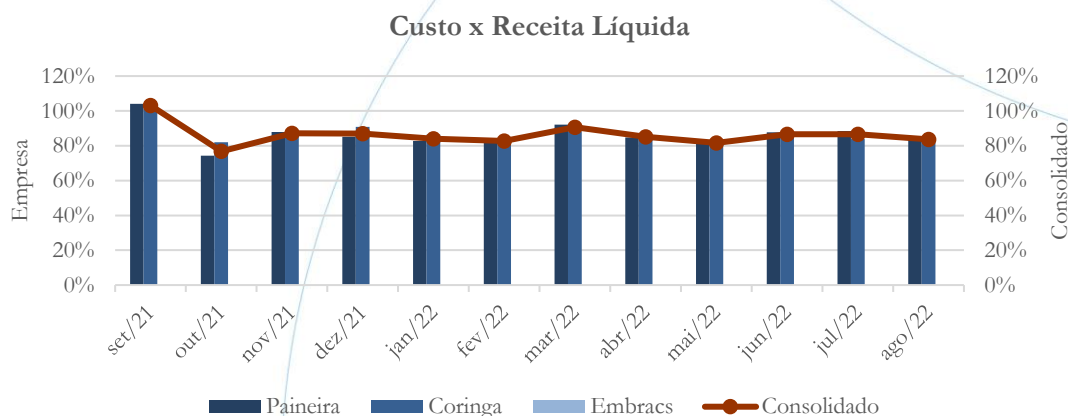


No mês de agosto/2022, o índice de endividamento foi de 97% - conforme gráfico acima.

4.3.4. Participação do Custo de Vendas

Mostra a participação do custo de vendas na receita líquida auferida em cada período.

Gráfico 21

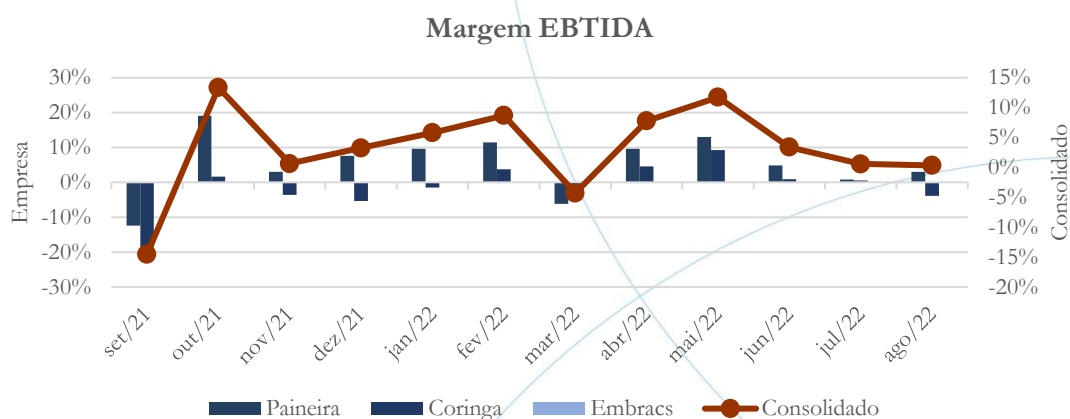


O custo de vendas representou 83,63% da receita líquida referente ao mês de agosto/2022.

4.3.5. Margem EBTIDA

O EBITDA (*Earnings before interests, taxes, depreciation and amortizations*) – resultado antes dos juros, impostos, depreciação e amortizações – que mede o resultado da operação. Neste sentido, este nos mostra quanto dinheiro é gerado pelos ativos operacionais.

Gráfico 22

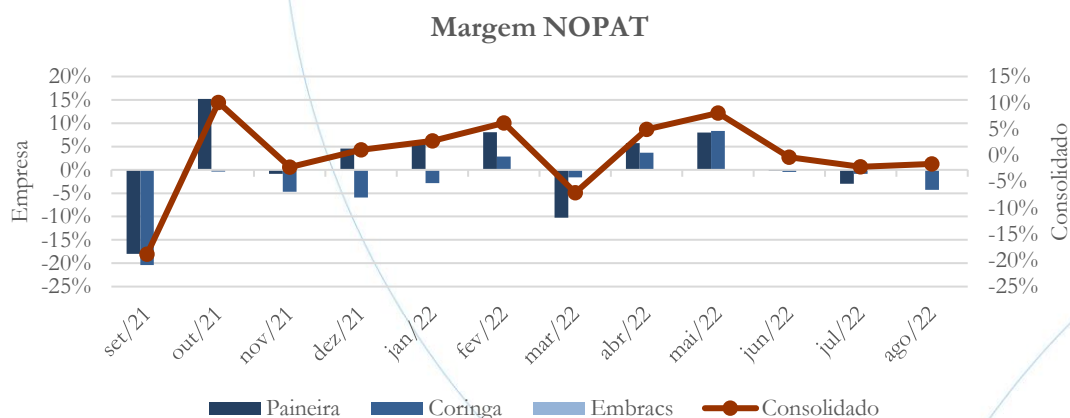


A Margem EBTIDA apresentou índice positivo de 0,34% no mês de agosto/2022.

4.3.6. Margem NOPAT

O resultado líquido desconsidera todos os fatores que influenciam o resultado de uma operação, ou seja, depreciação, amortizações, juros pagos e recebidos, receitas e despesas não operacionais, impostos sobre lucro, entre outros – isto é, apresenta o lucro que o ativo realmente oferece à empresa.

Gráfico 23

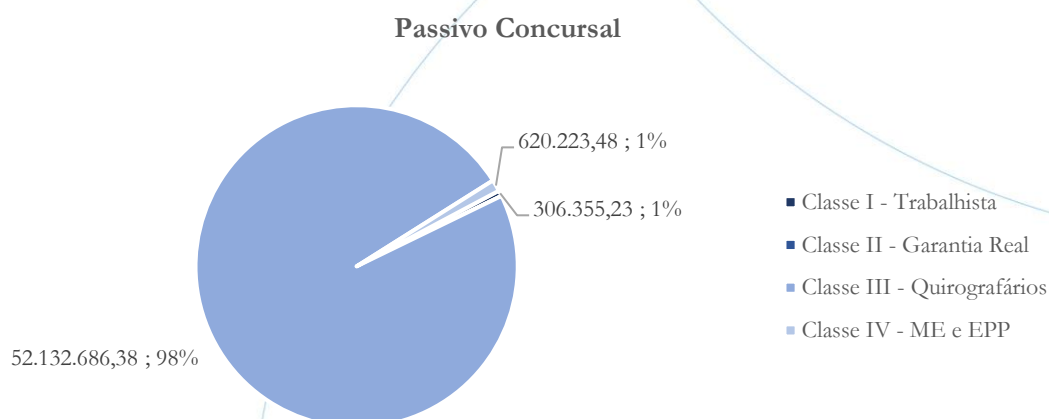


No mês de agosto/2022, a margem NOPAT foi negativo em 1,65%.

5. Passivo concursal

O grupo possui o seguinte passivo¹⁴:

Gráfico 24



A partir da tabela abaixo verifica-se que o passivo concursal possui saldo no valor de R\$ 53,56 milhões.

Classe de Credores	Quantidade de Credores	Valor do Crédito	Participação da Classe
Classe I - Trabalhista	10	306.355,23	0,58%
Classe II - Garantia Real	0	0,00	0,00%
Classe III - Quirografários	195	52.132.686,38	98,25%
Classe IV - ME e EPP	56	620.223,48	1,17%
Total	261	53.059.265,09	100,00%

¹⁴ Atualizado em maio/2022.

A Classe I possui 10 credores, os quais representam 0,57% do passivo total, enquanto a Classe III representa 98,27% do valor do crédito concursal e possui 195 credores. Na Classe IV há 56 credores, os quais representam 1,16% do total.

6. Análise e considerações finais

Comparando o faturamento acumulado nos últimos três meses verifica-se que este encontra-se 6% acima do registrado no mesmo período referente ao exercício de 2021.

Embora as despesas operacionais tenham apresentado aumento no período, as recuperandas demonstram lucro operacional e líquido, acumulando este último saldo no valor de R\$ 3,38 milhões no exercício de 2022.

No mais, continuaremos acompanhando!

7. Acompanhamento processual

Recuperação Judicial

Processo n. 1002785-21.2019.8.26.0108



23/09/2019	• Petição Inicial
23/10/2019	• Despacho de deferimento do Processamento da Recuperação Judicial
10/12/2019	• Publicação Edital art. 52
19/12/2019	• Apresentação do Plano de Recuperação Judicial
19/08/2020	• Publicação do Edital art.7, §2º



Para verificação do andamento processual acesse o site: www.r4cempresarial.com.br

8. Anexos


EMBRACS PARTICIPACOES S.A.

BALANCETE PATRIMONIAL DO ANO DE 2022


30/06/2022

Ativo (Em R\$)	
ATIVO CIRCULANTE	1.000,00
DISPONIVEL	1.000,00
CAIXA	1.000,00
BANCOS	0,00
APLICAÇÕES	0,00
CONTAS A RECEBER	0,00
CLIENTES	0,00
OUTROS CREDITOS	0,00
BANCOS CONTA VINCULADA	0,00
ADIANTAMENTO A CLIENTES	0,00
ADIANTAMENTO A FORNECEDORES	0,00
ADIANTAMENTO A EMPREGADOS	0,00
EMPRESTIMOS	0,00
IMPOSTOS A RECUPERAR	0,00
ESTOQUES	0,00
DESPESAS ANTECIPADAS	0,00
ATIVO NÃO CIRCULANTE	15.789.980,00
REALIZAVEL A LONGO PRAZO	0,00
DEPOSITOS JUDICIAIS	0,00
TRIBUTOS A RECUPERAR	0,00
DESPESAS ANTECIPADAS	0,00
INVESTIMENTO	15.789.980,00
IMOBILIZADO	0,00
INTANGIVEL	0,00
TOTAL DO ATIVO	15.790.980,00

Passivo + Patrimonio Liquido (Em R\$)	
PASSIVO CIRCULANTE	1.955,46
EMPRESTIMOS E FINANCIAMENTOS	0,00
EMPRESTIMOS NACIONAIS	0,00
EMPRESTIMOS ESTRANGEIROS	0,00
FORNECEDORES	1.955,46
FORNECEDORES NACIONAIS	1.955,46
FORNECEDORES ESTRANGEIROS	0,00
IMPOSTOS E CONTRIBUICOES A RECOLHE	0,00
OBRIGACOES TRABALHISTAS	0,00
PROVISIOS	0,00
ADIANTAMENTO DE CLIENTES	0,00
CONTAS A PAGAR	0,00
DIVIDENDOS / LUCROS A DISTRIBUIR	0,00
PASSIVO NÃO CIRCULANTE	745.754,52
EMPRESTIMOS E FINANCIAMENTOS	745.754,52
CONTAS A PAGAR	0,00
PATRIMONIO LIQUIDO	15.043.270,02
CAPITAL SOCIAL	15.790.980,00
RESERVAS DE CAPITAL	0,00
AJUSTES DE AVALIACAO PATRIMONIAL	0,00
RESERVAS DE LUCRO	0,00
PREJUIZO DO PERÍODO ANTERIOR	-639.630,73
PREJUIZO DO EXERCÍCIO	-108.079,25
TOTAL DO PASSIVO	15.790.980,00




ANTÔNIO P. ALMEIDA
EMBRACS PARTICIPAÇÕES S.A.



LUIZ ALVES DE SOUZA JÚNIOR
CRC-CT/15P - 256386/O-6

EMBRACS PARTICIPACOES S.A.	
DEMONSTRATIVO DO RESULTADO DO EXERCÍCIO DO ANO DE 2022	
Data Ref:01/01/2022 A 30/06/2022	
	(Em R\$)
RECEITAS DE VENDAS E SERVICOS	0,00
RECEITAS MERCADO NACIONAL	0,00
RECEITAS EXPORTACAO	0,00
(-) DEDUCOES DA RECEITA	0,00
I.C.M.S	0,00
P.I.S	0,00
C.O.F.I.N.S	0,00
VENDAS CANCELADAS / DEVOLUCAO DE VENDAS	0,00
RECEITA LIQUIDA	0,00
(-) CUSTO DOS PRODUTOS VENDIDOS	0,00
CUSTO DOS PRODUTOS VENDIDOS	0,00
MAO DE OBRA DIRETA	0,00
GASTOS GERAIS	0,00
MAO DE OBRA INDIRETA	0,00
MATERIAIS DE CONSUMO INDIRETO	0,00
MATERIAIS DE MANUTENCAO E REPARO	0,00
UTILIDADES E SERVICOS	0,00
ALUGUÉIS	0,00
DEPRECIACOES	0,00
LUCRO BRUTO	0,00
DESPESAS OPERACIONAIS	-108.079,25
DESPESAS COM VENDAS	0,00
DESPESAS COM PESSOAL	0,00
COMISSOES SOBRE VENDAS	0,00
PROPAGANDA E PUBLICIDADE	0,00
DESPESAS COM ENTREGA	0,00
DESPESAS COM VIAGENS E REPR.	0,00
DEPESAS GERAIS	0,00
PERDAS NO RECEBIMENTO DE CRED.	0,00
DESPESAS ADMINISTRATIVAS	-108.079,25
DESPESAS COM PESSOAL	0,00
ALUGUEIS E ARRENDAMENTOS	0,00
DESPESAS TRIBUTARIAS	0,00
DESPESAS GERAIS	-108.079,25
DESPESAS/RECEITAS FINANCEIRAS	0,00
DESPESAS FINANCEIRAS	0,00
ACORDO COMERCIAL E CRESCIMENTO	0,00
RECEITAS FINANCEIRAS	0,00
OUTRAS RECEITAS E DESPESAS	0,00
OUTRAS DESPESAS OPERACIONAIS	0,00
OUTRAS RECEITAS OPERACIONAIS	0,00
RESULTADO ANTES DO IR E CSLL	-108.079,25
PROVISAO PARA IMPOSTO DE RENDA	0,00
PROVISAO PARA CONTRIBUICAO SOCIAL	0,00
LUCRO LÍQUIDO DO PERÍODO	-108.079,25


EMBRACS PARTICIPAÇÕES S.A.


LUIZ ALVES DE SOUZA JÚNIOR




BALANCETE PATRIMONIAL DO ANO DE 2022

CORINGA ALIMENTOS LTDA.

30/06/2022

Ativo (Em R\$)	
ATIVO CIRCULANTE	33.537.571,61
DISPONIVEL	1.150.199,23
CAIXA	16.616,88
BANCOS	19.716,36
APLICAÇÕES FINANCEIRAS	1.113.865,99
CONTAS A RECEBER	21.743.372,79
CLIENTES	21.743.372,79
OUTROS CREDITOS	6.646.919,10
ADIANTAMENTO A FORNECEDORES	2.544.331,18
OUTROS CREDITOS	3.835.531,76
IMPOSTOS A RECUPERAR	267.056,16
ESTOQUES	3.935.880,59
DESPESAS PAGAS ANT.CIRCULANTE	61.199,90
ATIVO NÃO CIRCULANTE	2.932.245,36
REALIZAVEL A LONGO PRAZO	85.953,72
DESPESAS PAGAS ANTECIP.	85.953,72
INVESTIMENTO	
IMOBILIZADO	2.838.204,64
INTANGIVEL	8.087,00
TOTAL DO ATIVO	36.469.816,97

Passivo + Patrimonio Liquido (Em R\$)	
PASSIVO CIRCULANTE	8.572.084,12
EMPRESTIMOS E FINANCIAMENTOS	504.897,43
EMPRESTIMOS NACIONAIS	504.897,43
FORNECEDORES	4.029.400,83
FORNECEDORES NACIONAIS	4.029.400,83
IMPOSTOS E CONTRIBUICOES A RECOLHER	1.214.527,63
OBRIGACOES TRABALHISTAS	237.515,10
PROVISOS	1.501.743,13
ADIANTAMENTO DE CLIENTES	0,00
OUTRAS OBRIGACOES	1.084.000,00
PASSIVO NÃO CIRCULANTE	10.727.306,78
CREDORES DA RECUPERACAO JUDICIAL	10.727.306,78
CONTAS A PAGAR	0,00
PATRIMÔNIO LÍQUIDO	17.170.426,07
CAPITAL SOCIAL	15.790.000,00
RESERVAS DE CAPITAL	0,00
LUCROS OU PREJUIZOS DE PERÍODO ANTER	529.089,21
RESULTADO DO EXERCÍCIO	851.336,86
TOTAL DO PASSIVO	36.469.816,97


CORINGA ALIMENTOS LTDA.


LUIZ ALVES DE SOUZA JÚNIOR
CRC-CT/1SP - 256386/O-6



DEMONSTRATIVO DO RESULTADO DO EXERCÍCIO ANO DE 2022

CORINGA ALIMENTOS LTDA.

Data Ref:01/01/2022 a 30/06/2022

(Em R\$)

RECEITAS DE VENDAS E SERVIÇOS	51.566.937,87
RECEITAS MERCADO NACIONAL	51.566.937,87
RECEITAS EXPORTAÇÃO	0,00
(-) DEDUÇÕES DA RECEITA	-1.713.679,87
I.C.M.S	-343.336,36
P.I.S	-5.388,37
C.O.F.I.N.S	-24.824,80
VENDAS CANCELADAS	-511.735,04
DEVOLUÇÃO DE VENDA	-828.395,30
RECEITA LIQUIDA	49.853.258,00
(-) CUSTO DOS PRODUTOS VENDIDOS	-42.278.185,99
CUSTO DOS PRODUTOS VENDIDOS	-37.594.259,23
MAO DE OBRA	-2.141.427,09
GASTOS GERAIS	-516.624,52
MAO DE OBRA INDIRETA	-947.270,74
MATERIAIS DE CONSUMO INDIRETO	-144.793,84
MATERIAIS DE MANUTENÇÃO E REPARO	-457.526,43
UTILIDADES E SERVIÇOS	-23.717,18
ALUGUÉIS	-303.203,18
DEPRECIACIONES	-149.363,78
LUCRO BRUTO	7.575.072,01
DESPESAS OPERACIONAIS	-6.456.040,18
DESPESAS COM VENDAS	-2.524.992,97
DESPESAS COM PESSOAL DE VENDAS	-95.862,54
COMISSOES SOBRE VENDAS	-1.469.265,73
PROPAGANDA E PUBLICIDADE	-178.215,84
DESPESAS COM ENTREGA	-731.249,86
DESPESAS COM VIAGENS E REPR.	0,00
DESPESAS GERAIS	-50.399,00
PERDAS NO RECEBIMENTO DE CRED.	0,00
DESPESAS ADMINISTRATIVAS	-3.468.651,27
DESPESAS COM PESSOAL ADM	-798.238,22
ALUGUEIS E ARRENDAMENTOS	0,00
DESPESAS TRIBUTARIAS	-91.104,54
DESPESAS GERAIS - ADM	-2.579.308,51
DESPESAS/RECEITAS FINANCEIRAS	-509.682,58
DESPESAS FINANCEIRAS	-71.895,79
DESCONTOS FINANCEIROS	-596.765,30
RECEITAS FINANCEIRAS	158.978,51
OUTRAS RECEITAS E DESPESAS	47.286,64
OUTRAS DESPESAS OPERACIONAIS	-2.749,12
OUTRAS RECEITAS OPERACIONAIS	50.035,76
RESULTADO ANTES DO IR E CSLL	1.119.031,83
PROVISAO PARA IMPOSTO DE RENDA	-194.187,48
PROVISAO PARA CONTRIBUICAO SOCIAL	-73.507,49
LUCRO LÍQUIDO DO PERÍODO	851.336,86



CORINGA ALIMENTOS LTDA.



LUIZ ALVES DE SOUZA JÚNIOR

CRC-CT/SP - 256386/O-6



BALANCETE PATRIMONIAL DO ANO DE 2022

30/06/2022

Ativo (Em R\$)	
ATIVO CIRCULANTE	34.841.977,57
DISPONIVEL	1.394.166,16
CAIXA	30,57
BANCOS	34.750,29
APLICAÇÕES	1.359.385,30
CONTAS A RECEBER	15.802.811,71
CLIENTES	15.802.811,71
OUTROS CREDITOS	345.536,18
BANCOS CONTA VINCULADA	1.275.728,09
ADIANTAMENTO A CLIENTES	0,00
ADIANTAMENTO A FORNECEDORES	3.684.124,23
ADIANTAMENTO A EMPREGADOS	23.052,47
EMPRESTIMOS	0,00
IMPOSTOS A RECUPERAR	1.443.050,74
ESTOQUES	10.758.193,82
DESPESAS ANTECIPADAS	115.314,17
ATIVO NÃO CIRCULANTE	2.245.633,99
REALIZAVEL A LONGO PRAZO	134.586,22
DEPOSITOS JUDICIAIS	71.339,14
TRIBUTOS A RECUPERAR	0,00
DESPESAS ANTECIPADAS N.C.	63.247,08
INVESTIMENTOS N.C.	601.404,51
IMOBILIZADO	1.474.074,06
INTANGIVEL	35.569,20
	0,00
TOTAL DO ATIVO	37.087.611,56



PAINEIRA ALIMENTOS LTDA

Passivo + Patrimonio Liquido (Em R\$)	
PASSIVO CIRCULANTE	12.661.307,38
EMPRESTIMOS E FINANCIAMENTOS	1.767.995,50
EMPRESTIMOS NACIONAIS	1.767.995,50
EMPRESTIMOS ESTRANGEIROS	0,00
FORNECEDORES	7.450.981,30
FORNECEDORES NACIONAIS	7.450.981,30
FORNECEDORES ESTRANGEIROS	0,00
IMPOSTOS E CONTRIBUICOES A RECOLHER	1.037.318,37
OBRIGACOES TRABALHISTAS	352.631,76
PROVISOES	1.640.690,48
ADIANTAMENTO DE CLIENTES	0,00
CONTAS A PAGAR	411.685,93
DIVIDENDOS / LUCROS A DISTRIBUIR	4,04
PASSIVO NÃO CIRCULANTE	43.637.375,02
EMPRESTIMOS E FINANCIAMENTOS NÃO CIF	103.636,87
CONTAS A PAGAR NÃO CIRC.	1.381.324,76
CREDORES DA RECUPERAÇÃO JUDICIAL	42.152.413,39
PASSIVO A DESCOBERTO	-19.211.070,84
CAPITAL SOCIAL	1.862.400,00
RESERVAS DE CAPITAL	2.515,64
AJUSTES DE AVALIACAO PATRIMONIAL	0,00
RESERVAS DE LUCRO	0,00
PREJUIZO DO PERÍODO ANTERIOR	-23.457.297,73
RESULTADO DO EXERCÍCIO	2.381.311,25
TOTAL DO PASSIVO	37.087.611,56



LUIZ ALVES DE SOUZA JÚNIOR
CRC-CT/1SP - 256386/O-6



DEMONSTRATIVO DO RESULTADO DO EXERCÍCIO DO ANO DE 2022

Data Ref: 01/01/2022 a 30/06/2022

(Em R\$)

RECEITAS DE VENDAS E SERVIÇOS	96.967.811,39
RECEITAS MERCADO NACIONAL	96.967.811,39
RECEITAS EXPORTAÇÃO	0,00
(-) DEDUÇÕES DA RECEITA	-3.767.481,50
I.C.M.S	-1.750.989,76
P.I.S	-2.087,84
C.O.F.I.N.S	-9.616,54
VENDAS CANCELADAS	-974.805,58
DEVOLUÇÃO DE VENDA	-1.029.981,78
RECEITA LIQUIDA	93.200.329,89
(-) CUSTO DOS PRODUTOS VENDIDOS	-79.171.384,03
CUSTO DOS PRODUTOS VENDIDOS	-73.804.536,06
MAO DE OBRA DIRETA	-2.803.287,82
GASTOS GERAIS	-205.128,43
MAO DE OBRA INDIRETA	-945.739,36
MATERIAIS DE CONSUMO INDIRETO	-103.113,46
MATERIAIS DE MANUTENÇÃO E REPARO	-352.651,64
UTILIDADES E SERVIÇOS	-43.745,20
ALUGUÉIS	-762.241,62
DEPRECIÇÕES	-150.940,44
LUCRO BRUTO	14.028.945,86
DESPESAS OPERACIONAIS	-10.918.639,64
DESPESAS COM VENDAS	-4.729.923,40
DESPESAS COM PESSOAL VENDAS	-190.286,08
COMISSOES SOBRE VENDAS	-1.694.986,12
PROPAGANDA E PUBLICIDADE	-350.821,00
DESPESAS COM ENTREGA	-2.370.193,65
DESPESAS COM VIAGENS E REPR.	-40.315,40
DESPESAS GERAIS - VENDAS	-83.321,15
PERDAS NO RECEBIMENTO DE CRED.	0,00
DESPESAS ADMINISTRATIVAS	-2.711.270,56
DESPESAS COM PESSOAL ADM	-1.100.410,88
ALUGUEIS E ARRENDAMENTOS	0,00
DESPESAS TRIBUTARIAS	-86.028,14
DESPESAS GERAIS	-1.524.831,54
DESPESAS/RECEITAS FINANCEIRAS	-4.078.342,53
DESPESAS FINANCEIRAS	-179.208,65
DESCONTOS FINANCEIROS	-4.063.069,03
RECEITAS FINANCEIRAS	163.935,15
OUTRAS RECEITAS E DESPESAS	600.896,85
OUTRAS DESPESAS OPERACIONAIS	-5.456,30
OUTRAS RECEITAS OPERACIONAIS	606.353,15
RESULTADO ANTES DO IR E CSLL	3.110.306,22
PROVISÃO PARA IMPOSTO DE RENDA	-529.864,59
PROVISÃO PARA CONTRIBUIÇÃO SOCIAL	-199.130,38
LUCRO LÍQUIDO DO PERÍODO	2.381.311,25


PAINEIRA ALIMENTOS LTDA



LUIZ ALVES DE SOUZA JÚNIOR
CRC-CT/1SP - 256386/O-6

EMBRACS PARTICIPACOES S.A.

BALANCETE PATRIMONIAL DO ANO DE 2022


31/07/2022

Ativo (Em R\$)	
ATIVO CIRCULANTE	1.000,00
DISPONIVEL	1.000,00
CAIXA	1.000,00
BANCOS	0,00
APLICAÇÕES	0,00
CONTAS A RECEBER	0,00
CLIENTES	0,00
OUTROS CREDITOS	0,00
BANCOS CONTA VINCULADA	0,00
ADIANTAMENTO A CLIENTES	0,00
ADIANTAMENTO A FORNECEDORES	0,00
ADIANTAMENTO A EMPREGADOS	0,00
EMPRESTIMOS	0,00
IMPOSTOS A RECUPERAR	0,00
ESTOQUES	0,00
DESPESAS ANTECIPADAS	0,00
ATIVO NÃO CIRCULANTE	15.789.980,00
REALIZAVEL A LONGO PRAZO	0,00
DEPOSITOS JUDICIAIS	0,00
TRIBUTOS A RECUPERAR	0,00
DESPESAS ANTECIPADAS	0,00
INVESTIMENTO	15.789.980,00
IMOBILIZADO	0,00
INTANGIVEL	0,00
TOTAL DO ATIVO	15.790.980,00



EMBRACS PARTICIPAÇÕES S.A.


Passivo + Patrimonio Liquido (Em R\$)	
PASSIVO CIRCULANTE	2.622,54
EMPRESTIMOS E FINANCIAMENTOS	0,00
EMPRESTIMOS NACIONAIS	0,00
EMPRESTIMOS ESTRANGEIROS	0,00
FORNECEDORES	2.622,54
FORNECEDORES NACIONAIS	2.622,54
FORNECEDORES ESTRANGEIROS	0,00
IMPOSTOS E CONTRIBUICOES A RECOLHE	0,00
OBRIGACOES TRABALHISTAS	0,00
PROVISOES	0,00
ADIANTAMENTO DE CLIENTES	0,00
CONTAS A PAGAR	0,00
DIVIDENDOS / LUCROS A DISTRIBUIR	0,00
PASSIVO NÃO CIRCULANTE	761.173,70
EMPRESTIMOS E FINANCIAMENTOS	761.173,70
CONTAS A PAGAR	0,00
PATRIMONIO LIQUIDO	15.027.183,76
CAPITAL SOCIAL	15.790.980,00
RESERVAS DE CAPITAL	0,00
AJUSTES DE AVALIACAO PATRIMONIAL	0,00
RESERVAS DE LUCRO	0,00
PREJUIZO DO PERÍODO ANTERIOR	-639.630,73
PREJUIZO DO EXERCÍCIO	-124.165,51
TOTAL DO PASSIVO	15.790.980,00



LUIZ ALVES DE SOUZA JÚNIOR
CRC-CT/1SP - 256386/O-6

EMBRACS PARTICIPACOES S.A.	
DEMONSTRATIVO DO RESULTADO DO EXERCÍCIO DO ANO DE 2022	
Data Ref:01/01/2022 A 31/07/2022	
	(Em R\$)
RECEITAS DE VENDAS E SERVICOS	0,00
RECEITAS MERCADO NACIONAL	0,00
RECEITAS EXPORTACAO	0,00
(-) DEDUCOES DA RECEITA	0,00
I.C.M.S	0,00
P.I.S	0,00
C.O.F.I.N.S	0,00
VENDAS CANCELADAS / DEVOLUCAO DE VENDAS	0,00
RECEITA LIQUIDA	0,00
(-) CUSTO DOS PRODUTOS VENDIDOS	0,00
CUSTO DOS PRODUTOS VENDIDOS	0,00
MAO DE OBRA DIRETA	0,00
GASTOS GERAIS	0,00
MAO DE OBRA INDIRETA	0,00
MATERIAIS DE CONSUMO INDIRETO	0,00
MATERIAIS DE MANUTENCAO E REPARO	0,00
UTILIDADES E SERVICOS	0,00
ALUGUÉIS	0,00
DEPRECIACÖES	0,00
LUCRO BRUTO	0,00
DESPESAS OPERACIONAIS	-124.165,51
DESPESAS COM VENDAS	0,00
DESPESAS COM PESSOAL	0,00
COMISSOES SOBRE VENDAS	0,00
PROPAGANDA E PUBLICIDADE	0,00
DESPESAS COM ENTREGA	0,00
DESPESAS COM VIAGENS E REPR.	0,00
DESPESAS GERAIS	0,00
PERDAS NO RECEBIMENTO DE CRED.	0,00
DESPESAS ADMINISTRATIVAS	-124.165,51
DESPESAS COM PESSOAL	0,00
ALUGUEIS E ARRENDAMENTOS	0,00
DESPESAS TRIBUTARIAS	0,00
DESPESAS GERAIS	-124.165,51
DESPESAS/RECEITAS FINANCEIRAS	0,00
DESPESAS FINANCEIRAS	0,00
ACORDO COMERCIAL E CRESCIMENTO	0,00
RECEITAS FINANCEIRAS	0,00
OUTRAS RECEITAS E DESPESAS	0,00
OUTRAS DESPESAS OPERACIONAIS	0,00
OUTRAS RECEITAS OPERACIONAIS	0,00
RESULTADO ANTES DO IR E CSLL	-124.165,51
PROVISAO PARA IMPOSTO DE RENDA	0,00
PROVISAO PARA CONTRIBUCAO SOCIAL	0,00
LUCRO LÍQUIDO DO PERÍODO	-124.165,51


EMBRACS PARTICIPAÇÕES S.A.


LUIZ ALVES DE SOUZA JÚNIOR
CRC-CT/1SP - 256386/O-6




BALANCETE PATRIMONIAL DO ANO DE 2022

CORINGA ALIMENTOS LTDA.

31/07/2022

Ativo (Em R\$)	
ATIVO CIRCULANTE	34.081.859,24
DISPONIVEL	5.597.815,99
CAIXA	17.612,30
BANCOS	34.325,92
APLICAÇÕES FINANCEIRAS	5.545.877,77
CONTAS A RECEBER	18.381.089,98
CLIENTES	18.381.089,98
OUTROS CREDITOS	6.129.434,10
ADIANTAMENTO A FORNECEDORES	2.003.859,96
OUTROS CREDITOS	3.842.892,88
IMPOSTOS A RECUPERAR	282.681,26
ESTOQUES	3.922.644,45
DESPESAS PAGAS ANT.CIRCULANTE	50.874,72
ATIVO NÃO CIRCULANTE	2.910.739,62
REALIZAVEL A LONGO PRAZO	85.953,72
DESPESAS PAGAS ANTECIP.	85.953,72
INVESTIMENTO	
IMOBILIZADO	2.816.698,90
INTANGIVEL	8.087,00
TOTAL DO ATIVO	36.992.598,86


CORINGA ALIMENTOS LTDA.

Passivo + Patrimonio Liquido (Em R\$)	
PASSIVO CIRCULANTE	9.153.205,23
EMPRESTIMOS E FINANCIAMENTOS	4.553,27
EMPRESTIMOS NACIONAIS	4.553,27
FORNECEDORES	5.211.601,35
FORNECEDORES NACIONAIS	5.211.601,35
IMPOSTOS E CONTRIBUICOES A RECOLHER	1.142.817,85
OBRIGACOES TRABALHISTAS	162.166,00
PROVISÕES	1.548.066,76
ADIANTAMENTO DE CLIENTES	0,00
OUTRAS OBRIGACOES	1.084.000,00
PASSIVO NÃO CIRCULANTE	10.727.306,78
CREDORES DA RECUPERACAO JUDICIAL	10.727.306,78
CONTAS A PAGAR	0,00
PATRIMÔNIO LÍQUIDO	17.112.086,85
CAPITAL SOCIAL	15.790.000,00
RESERVAS DE CAPITAL	0,00
LUCROS OU PREJUÍZOS DE PERÍODO ANTER	529.089,21
RESULTADO DO EXERCÍCIO	792.997,64
TOTAL DO PASSIVO	36.992.598,86


LUIZ ALVES DE SOUZA JÚNIOR
CRC-CT/1SP - 256386/O-6



DEMONSTRATIVO DO RESULTADO DO EXERCÍCIO ANO DE 2022

CORINGA ALIMENTOS LTDA.

Data Ref:01/01/2022 a 31/07/2022

(Em R\$)

RECEITAS DE VENDAS E SERVIÇOS	59.051.407,94
RECEITAS MERCADO NACIONAL	59.051.407,94
RECEITAS EXPORTAÇÃO	0,00
(-) DEDUÇÕES DA RECEITA	-2.122.220,15
I.C.M.S	-385.029,07
P.I.S	-6.813,09
C.O.F.I.N.S	-31.388,44
VENDAS CANCELADAS	-623.826,32
DEVOLUÇÃO DE VENDA	-1.075.163,23
RECEITA LIQUIDA	56.929.187,79
(-) CUSTO DOS PRODUTOS VENDIDOS	-48.212.032,26
CUSTO DOS PRODUTOS VENDIDOS	-42.815.475,11
MAO DE OBRA	-2.446.077,91
GASTOS GERAIS	-577.293,95
MAO DE OBRA INDIRETA	-1.111.544,03
MATERIAIS DE CONSUMO INDIRETO	-158.132,16
MATERIAIS DE MANUTENÇÃO E REPARO	-545.128,45
UTILIDADES E SERVIÇOS	-30.287,18
ALUGUÉIS	-353.473,95
DEPRECIACIONES	-174.619,52
LUCRO BRUTO	8.717.155,53
DESPESAS OPERACIONAIS	-7.656.462,92
DESPESAS COM VENDAS	-3.153.462,61
DESPESAS COM PESSOAL DE VENDAS	-111.612,19
COMISSOES SOBRE VENDAS	-1.863.511,13
PROPAGANDA E PUBLICIDADE	-212.903,41
DESPESAS COM ENTREGA	-907.265,45
DESPESAS COM VIAGENS E REPR.	0,00
DESPESAS GERAIS	-58.170,43
PERDAS NO RECEBIMENTO DE CRED.	0,00
DESPESAS ADMINISTRATIVAS	-3.954.153,01
DESPESAS COM PESSOAL ADM	-908.946,69
ALUGUEIS E ARRENDAMENTOS	0,00
DESPESAS TRIBUTARIAS	-104.287,37
DESPESAS GERAIS - ADM	-2.940.918,95
DESPESAS/RECEITAS FINANCEIRAS	-601.833,90
DESPESAS FINANCEIRAS	-77.210,41
DESCONTOS FINANCEIROS	-735.479,95
RECEITAS FINANCEIRAS	210.856,46
OUTRAS RECEITAS E DESPESAS	52.986,60
OUTRAS DESPESAS OPERACIONAIS	-3.635,16
OUTRAS RECEITAS OPERACIONAIS	56.621,76
RESULTADO ANTES DO IR E CSLL	1.060.692,61
PROVISAO PARA IMPOSTO DE RENDA	-194.187,48
PROVISAO PARA CONTRIBUICAO SOCIAL	-73.507,49
LUCRO LIQUIDO DO PERÍODO	792.997,64



CORINGA ALIMENTOS LTDA.



LUIZ ALVES DE SOUZA JÚNIOR


CRC-CT/1SP - 256386/O-6



BALANCETE PATRIMONIAL DO ANO DE 2022

31/07/2022

Ativo (Em R\$)	
ATIVO CIRCULANTE	30.250.758,80
DISPONIVEL	3.339.848,53
CAIXA	56,45
BANCOS	12.304,15
APLICAÇÕES	3.327.487,93
CONTAS A RECEBER	12.878.628,27
CLIENTES	12.878.628,27
OUTROS CREDITOS	351.346,32
BANCOS CONTA VINCULADA	1.842.106,31
ADIANTAMENTO A CLIENTES	0,00
ADIANTAMENTO A FORNECEDORES	2.921.293,35
ADIANTAMENTO A EMPREGADOS	23.052,47
EMPRESTIMOS	0,00
IMPOSTOS A RECUPERAR	1.188.686,47
ESTOQUES	7.603.912,43
DESPESAS ANTECIPADAS	101.884,65
ATIVO NÃO CIRCULANTE	2.160.988,11
REALIZAVEL A LONGO PRAZO	134.586,22
DEPOSITOS JUDICIAIS	71.339,14
TRIBUTOS A RECUPERAR	0,00
DESPESAS ANTECIPADAS N.C.	63.247,08
INVESTIMENTOS N.C.	601.404,51
IMOBILIZADO	1.389.667,78
INTANGIVEL	35.329,60
	0,00
TOTAL DO ATIVO	32.411.746,91


PAINEIRA ALIMENTOS LTDA

Passivo + Patrimonio Liquido (Em R\$)	
PASSIVO CIRCULANTE	8.299.385,10
EMPRESTIMOS E FINANCIAMENTOS	1.553.019,94
EMPRESTIMOS NACIONAIS	1.553.019,94
EMPRESTIMOS ESTRANGEIROS	0,00
FORNECEDORES	3.447.214,24
FORNECEDORES NACIONAIS	3.447.214,24
FORNECEDORES ESTRANGEIROS	0,00
IMPOSTOS E CONTRIBUICOES A RECOLHER	1.026.295,48
OBRIGACOES TRABALHISTAS	182.739,86
PROVISOES	1.695.843,55
ADIANTAMENTO DE CLIENTES	12.525,36
CONTAS A PAGAR	381.742,63
DIVIDENDOS / LUCROS A DISTRIBUIR	4,04
PASSIVO NÃO CIRCULANTE	43.637.375,02
EMPRESTIMOS E FINANCIAMENTOS NÃO CIF	103.636,87
CONTAS A PAGAR NÃO CIRC.	1.381.324,76
CREDORES DA RECUPERAÇÃO JUDICIAL	42.152.413,39
PASSIVO A DESCOBERTO	-19.525.013,21
CAPITAL SOCIAL	1.862.400,00
RESERVAS DE CAPITAL	2.515,64
AJUSTES DE AVALIAÇÃO PATRIMONIAL	0,00
RESERVAS DE LUCRO	0,00
PREJUIZO DO PERÍODO ANTERIOR	-23.457.297,73
RESULTADO DO EXERCÍCIO	2.067.368,88
TOTAL DO PASSIVO	32.411.746,91


LUIZ ALVES DE SOUZA JÚNIOR
CRC-CT/1SP - 256386/O-6




DEMONSTRATIVO DO RESULTADO DO EXERCÍCIO DO ANO DE 2022


Data Ref:01/01/2022 a 31/07/2022

(Em R\$)

RECEITAS DE VENDAS E SERVICOS	108.058.726,28
RECEITAS MERCADO NACIONAL	108.058.726,28
RECEITAS EXPORTACAO	0,00
(-) DEDUCOES DA RECEITA	-4.414.672,71
I.C.M.S	-1.931.603,00
P.I.S	-5.565,04
C.O.F.I.N.S	-25.632,71
VENDAS CANCELADAS	-1.145.088,95
DEVOLUCAO DE VENDA	-1.306.783,01
RECEITA LIQUIDA	103.644.053,57
(-) CUSTO DOS PRODUTOS VENDIDOS	-88.412.350,97
CUSTO DOS PRODUTOS VENDIDOS	-82.002.309,72
MAO DE OBRA DIRETA	-3.380.397,71
GASTOS GERAIS	-238.664,28
MAO DE OBRA INDIRETA	-1.110.112,65
MATERIAIS DE CONSUMO INDIRETO	-121.891,05
MATERIAIS DE MANUTENCAO E REPARO	-407.484,11
UTILIDADES E SERVICOS	-50.801,70
ALUGUÉIS	-889.281,89
DEPRECIACÖES	-211.407,86
LUCRO BRUTO	15.231.702,60
DESPESAS OPERACIONAIS	-12.435.338,75
DESPESAS COM VENDAS	-5.619.098,89
DESPESAS COM PESSOAL VENDAS	-228.491,75
COMISSOES SOBRE VENDAS	-2.068.698,64
PROPAGANDA E PUBLICIDADE	-393.881,46
DESPESAS COM ENTREGA	-2.790.247,19
DESPESAS COM VIAGENS E REPR.	-46.277,07
DESPESAS GERAIS - VENDAS	-91.502,78
PERDAS NO RECEBIMENTO DE CRED.	0,00
DESPESAS ADMINISTRATIVAS	-3.057.124,51
DESPESAS COM PESSOAL ADM	-1.285.656,17
ALUGUEIS E ARRENDAMENTOS	0,00
DESPESAS TRIBUTARIAS	-98.463,17
DESPESAS GERAIS	-1.673.005,17
DESPESAS/RECEITAS FINANCEIRAS	-4.473.111,85
DESPESAS FINANCEIRAS	-198.333,11
DESCONTOS FINANCEIROS	-4.456.400,30
RECEITAS FINANCEIRAS	181.621,56
OUTRAS RECEITAS E DESPESAS	713.996,50
OUTRAS DESPESAS OPERACIONAIS	-5.768,69
OUTRAS RECEITAS OPERACIONAIS	719.765,19
RESULTADO ANTES DO IR E CSLL	2.796.363,85
PROVISAO PARA IMPOSTO DE RENDA	-529.864,59
PROVISAO PARA CONTRIBUICAO SOCIAL	-199.130,38
LUCRO LÍQUIDO DO PERÍODO	2.067.368,88



PAINEIRA ALIMENTOS LTDA




LUIZ ALVES DE SOUZA JÚNIOR
CRC-CT/ISP - 256386/O-6

EMBRACS PARTICIPACOES S.A.

BALANCETE PATRIMONIAL DO ANO DE 2022


31/08/2022

Ativo (Em R\$)	
ATIVO CIRCULANTE	1.000,00
DISPONIVEL	1.000,00
CAIXA	1.000,00
BANCOS	0,00
APLICAÇÕES	0,00
CONTAS A RECEBER	0,00
CLIENTES	0,00
OUTROS CREDITOS	0,00
BANCOS CONTA VINCULADA	0,00
ADIANTAMENTO A CLIENTES	0,00
ADIANTAMENTO A FORNECEDORES	0,00
ADIANTAMENTO A EMPREGADOS	0,00
EMPRESTIMOS	0,00
IMPOSTOS A RECUPERAR	0,00
ESTOQUES	0,00
DESPESAS ANTECIPADAS	0,00
ATIVO NÃO CIRCULANTE	15.789.980,00
REALIZAVEL A LONGO PRAZO	0,00
DEPOSITOS JUDICIAIS	0,00
TRIBUTOS A RECUPERAR	0,00
DESPESAS ANTECIPADAS	0,00
INVESTIMENTO	15.789.980,00
IMOBILIZADO	0,00
INTANGIVEL	0,00
TOTAL DO ATIVO	15.790.980,00



EMBRACS PARTICIPAÇÕES S.A.

Passivo + Patrimonio Liquido (Em R\$)	
PASSIVO CIRCULANTE	1.955,46
EMPRESTIMOS E FINANCIAMENTOS	0,00
EMPRESTIMOS NACIONAIS	0,00
EMPRESTIMOS ESTRANGEIROS	0,00
FORNECEDORES	1.955,46
FORNECEDORES NACIONAIS	1.955,46
FORNECEDORES ESTRANGEIROS	0,00
IMPOSTOS E CONTRIBUICOES A RECOLHE	0,00
OBRIGACOES TRABALHISTAS	0,00
PROVISÕES	0,00
ADIANTAMENTO DE CLIENTES	0,00
CONTAS A PAGAR	0,00
DIVIDENDOS / LUCROS A DISTRIBUIR	0,00
PASSIVO NÃO CIRCULANTE	776.173,59
EMPRESTIMOS E FINANCIAMENTOS	776.173,59
CONTAS A PAGAR	0,00
PATRIMONIO LIQUIDO	15.012.850,95
CAPITAL SOCIAL	15.790.980,00
RESERVAS DE CAPITAL	0,00
AJUSTES DE AVALIACAO PATRIMONIAL	0,00
RESERVAS DE LUCRO	0,00
PREJUIZO DO PERÍODO ANTERIOR	-639.630,73
PREJUIZO DO EXERCÍCIO	-138.498,32
TOTAL DO PASSIVO	15.790.980,00



LUIZ ALVES DE SOUZA JÚNIOR
CRC-CT/ISP - 256386/O-6

EMBRACS PARTICIPACOES S.A.	
DEMONSTRATIVO DO RESULTADO DO EXERCÍCIO DO ANO DE 2022	
Data Ref:01/01/2022 A 31/08/2022	
	(Em R\$)
RECEITAS DE VENDAS E SERVICOS	0,00
RECEITAS MERCADO NACIONAL	0,00
RECEITAS EXPORTACAO	0,00
(-) DEDUCOES DA RECEITA	0,00
I.C.M.S	0,00
P.I.S	0,00
C.O.F.I.N.S	0,00
VENDAS CANCELADAS / DEVOLUCAO DE VENDAS	0,00
RECEITA LIQUIDA	0,00
(-) CUSTO DOS PRODUTOS VENDIDOS	0,00
CUSTO DOS PRODUTOS VENDIDOS	0,00
MAO DE OBRA DIRETA	0,00
GASTOS GERAIS	0,00
MAO DE OBRA INDIRETA	0,00
MATERIAIS DE CONSUMO INDIRETO	0,00
MATERIAIS DE MANUTENCAO E REPARO	0,00
UTILIDADES E SERVICOS	0,00
ALUGUÉIS	0,00
DEPRECIACOES	0,00
LUCRO BRUTO	0,00
DESPESAS OPERACIONAIS	-138.498,32
DESPESAS COM VENDAS	0,00
DESPESAS COM PESSOAL	0,00
COMISSOES SOBRE VENDAS	0,00
PROPAGANDA E PUBLICIDADE	0,00
DESPESAS COM ENTREGA	0,00
DESPESAS COM VIAGENS E REPR.	0,00
DEPESAS GERAIS	0,00
PERDAS NO RECEBIMENTO DE CRED.	0,00
DESPESAS ADMINISTRATIVAS	-138.498,32
DESPESAS COM PESSOAL	0,00
ALUGUEIS E ARRENDAMENTOS	0,00
DESPESAS TRIBUTARIAS	0,00
DESPESAS GERAIS	-138.498,32
DESPESAS/RECEITAS FINANCEIRAS	0,00
DESPESAS FINANCEIRAS	0,00
ACORDO COMERCIAL E CRESCIMENTO	0,00
RECEITAS FINANCEIRAS	0,00
OUTRAS RECEITAS E DESPESAS	0,00
OUTRAS DESPESAS OPERACIONAIS	0,00
OUTRAS RECEITAS OPERACIONAIS	0,00
RESULTADO ANTES DO IR E CSLL	-138.498,32
PROVISAO PARA IMPOSTO DE RENDA	0,00
PROVISAO PARA CONTRIBUICAO SOCIAL	0,00
LUCRO LÍQUIDO DO PERÍODO	-138.498,32



EMBRACS PARTICIPAÇÕES S.A.



LUIZ ALVES DE SOUZA JÚNIOR



BALANCETE PATRIMONIAL DO ANO DE 2022

CORINGA ALIMENTOS LTDA.

31/08/2022

Ativo (Em R\$)	
ATIVO CIRCULANTE	30.648.903,89
DISPONIVEL	6.185.272,51
CAIXA	21.091,41
BANCOS	19.161,63
APLICAÇÕES FINANCEIRAS	6.145.019,47
CONTAS A RECEBER	13.970.048,60
CLIENTES	13.970.048,60
OUTROS CREDITOS	6.517.204,47
ADIANTAMENTO A FORNECEDORES	2.346.581,20
OUTROS CREDITOS	3.827.203,55
IMPOSTOS A RECUPERAR	343.419,72
ESTOQUES	3.935.828,77
DESPESAS PAGAS ANT.CIRCULANTE	40.549,54
ATIVO NÃO CIRCULANTE	2.986.964,26
REALIZAVEL A LONGO PRAZO	185.953,72
DEPOSITOS JUDICIAIS	100.000,00
DESPESAS PAGAS ANTECIP.	85.953,72
INVESTIMENTO	
IMOBILIZADO	2.792.923,54
INTANGIVEL	8.087,00
TOTAL DO ATIVO	33.635.868,15

Passivo + Patrimonio Liquido (Em R\$)	
PASSIVO CIRCULANTE	6.143.904,19
EMPRESTIMOS E FINANCIAMENTOS	4.553,27
EMPRESTIMOS NACIONAIS	4.553,27
FORNECEDORES	2.125.892,11
FORNECEDORES NACIONAIS	2.125.892,11
IMPOSTOS E CONTRIBUICOES A RECOLHER	1.162.159,39
OBRIGACOES TRABALHISTAS	146.935,69
PROVISOS	1.620.363,73
ADIANTAMENTO DE CLIENTES	0,00
OUTRAS OBRIGACOES	1.084.000,00
PASSIVO NÃO CIRCULANTE	10.727.306,78
CREDORES DA RECUPERACAO JUDICIAL	10.727.306,78
CONTAS A PAGAR	0,00
PATRIMÔNIO LÍQUIDO	16.764.657,18
CAPITAL SOCIAL	15.790.000,00
RESERVAS DE CAPITAL	0,00
LUCROS OU PREJUIZOS DE PERÍODO ANTER	529.089,21
RESULTADO DO EXERCÍCIO	445.567,97
TOTAL DO PASSIVO	33.635.868,15



CORINGA ALIMENTOS LTDA.



LUIZ ALVES DE SOUZA JÚNIOR
CRC-CT/15P - 256386/O-6



DEMONSTRATIVO DO RESULTADO DO EXERCÍCIO ANO DE 2022

CORINGA ALIMENTOS LTDA.

Data Ref:01/01/2022 a 31/08/2022

(Em R\$)

RECEITAS DE VENDAS E SERVIÇOS	67.510.250,60
RECEITAS MERCADO NACIONAL	67.510.250,60
RECEITAS EXPORTAÇÃO	0,00
(-) DEDUÇÕES DA RECEITA	-2.511.080,24
I.C.M.S	-454.417,89
P.I.S	-9.028,06
C.O.F.I.N.S	-41.592,40
VENDAS CANCELADAS	-708.032,44
DEVOLUÇÃO DE VENDA	-1.298.009,45
RECEITA LÍQUIDA	64.999.170,36
(-) CUSTO DOS PRODUTOS VENDIDOS	-54.995.212,27
CUSTO DOS PRODUTOS VENDIDOS	-48.807.291,09
MAO DE OBRA	-2.787.487,74
GASTOS GERAIS	-631.586,33
MAO DE OBRA INDIRETA	-1.295.512,50
MATERIAIS DE CONSUMO INDIRETO	-176.698,10
MATERIAIS DE MANUTENÇÃO E REPARO	-661.199,11
UTILIDADES E SERVIÇOS	-30.732,18
ALUGUÉIS	-404.829,96
DEPRECIACIONES	-199.875,26
LUCRO BRUTO	10.003.958,09
DESPESAS OPERACIONAIS	-9.290.695,15
DESPESAS COM VENDAS	-3.729.661,21
DESPESAS COM PESSOAL DE VENDAS	-124.745,38
COMISSOES SOBRE VENDAS	-2.184.883,74
PROPAGANDA E PUBLICIDADE	-256.676,86
DESPESAS COM ENTREGA	-1.096.281,31
DESPESAS COM VIAGENS E REPR.	0,00
DESPESAS GERAIS	-67.073,92
PERDAS NO RECEBIMENTO DE CRED.	0,00
DESPESAS ADMINISTRATIVAS	-4.986.140,31
DESPESAS COM PESSOAL ADM	-1.046.172,74
ALUGUEIS E ARRENDAMENTOS	0,00
DESPESAS TRIBUTARIAS	-114.555,87
DESPESAS GERAIS - ADM	-3.825.411,70
DESPESAS/RECEITAS FINANCEIRAS	-637.331,45
DESPESAS FINANCEIRAS	-81.381,24
DESCONTOS FINANCEIROS	-845.563,39
RECEITAS FINANCEIRAS	289.613,18
OUTRAS RECEITAS E DESPESAS	62.437,82
OUTRAS DESPESAS OPERACIONAIS	-3.869,94
OUTRAS RECEITAS OPERACIONAIS	66.307,76
RESULTADO ANTES DO IR E CSLL	713.262,94
PROVISAO PARA IMPOSTO DE RENDA	-194.187,48
PROVISAO PARA CONTRIBUICAO SOCIAL	-73.507,49
LUCRO LÍQUIDO DO PERÍODO	445.567,97



CORINGA ALIMENTOS LTDA.

LUIZ ALVES DE SOUZA JÚNIOR

CRC-CT/ISP - 256386/O-6



BALANCETE PATRIMONIAL DO ANO DE 2022

31/08/2022

Ativo (Em R\$)	
ATIVO CIRCULANTE	27.822.483,51
DISPONIVEL	1.432.973,11
CAIXA	89,07
BANCOS	28.294,85
APLICAÇÕES	1.404.589,19
CONTAS A RECEBER	11.034.638,04
CLIENTES	11.034.638,04
OUTROS CREDITOS	357.156,46
BANCOS CONTA VINCULADA	2.605.951,09
ADIANTAMENTO A CLIENTES	0,00
ADIANTAMENTO A FORNECEDORES	3.021.828,03
ADIANTAMENTO A EMPREGADOS	4.363,63
EMPRESTIMOS	0,00
IMPOSTOS A RECUPERAR	1.236.850,28
ESTOQUES	8.040.323,78
DESPESAS ANTECIPADAS	88.399,09
ATIVO NÃO CIRCULANTE	2.124.475,77
REALIZAVEL A LONGO PRAZO	134.586,22
DEPOSITOS JUDICIAIS	71.339,14
TRIBUTOS A RECUPERAR	0,00
DESPESAS ANTECIPADAS N.C.	63.247,08
INVESTIMENTOS N.C.	601.404,51
IMOBILIZADO	1.353.275,24
INTANGIVEL	35.209,80
	0,00
TOTAL DO ATIVO	29.946.959,28



PAINEIRA ALIMENTOS LTDA

Passivo + Patrimonio Liquido (Em R\$)	
PASSIVO CIRCULANTE	5.552.641,80
EMPRESTIMOS E FINANCIAMENTOS	203.967,35
EMPRESTIMOS NACIONAIS	203.967,35
EMPRESTIMOS ESTRANGEIROS	0,00
FORNECEDORES	2.123.527,05
FORNECEDORES NACIONAIS	2.123.527,05
FORNECEDORES ESTRANGEIROS	0,00
IMPOSTOS E CONTRIBUICOES A RECOLHER	1.004.267,83
OBRIGACOES TRABALHISTAS	212.646,19
PROVISOES	1.709.837,55
ADIANTAMENTO DE CLIENTES	20.310,15
CONTAS A PAGAR	278.081,64
DIVIDENDOS / LUCROS A DISTRIBUIR	4,04
PASSIVO NÃO CIRCULANTE	43.637.375,02
EMPRESTIMOS E FINANCIAMENTOS NÃO CIF	103.636,87
CONTAS A PAGAR NÃO CIRC.	1.381.324,76
CREDORES DA RECUPERAÇÃO JUDICIAL	42.152.413,39
PASSIVO A DESCOBERTO	-19.243.057,54
CAPITAL SOCIAL	1.862.400,00
RESERVAS DE CAPITAL	2.515,64
AJUSTES DE AVALIACAO PATRIMONIAL	0,00
RESERVAS DE LUCRO	0,00
PREJUIZO DO PERÍODO ANTERIOR	-23.457.297,73
RESULTADO DO EXERCÍCIO	2.349.324,55
TOTAL DO PASSIVO	29.946.959,28



LUIZ ALVES DE SOUZA JÚNIOR
CRC-CT/1SP - 256386/O-6



DEMONSTRATIVO DO RESULTADO DO EXERCÍCIO DO ANO DE 2022

Data Ref:01/01/2022 a 31/08/2022

(Em R\$)

RECEITAS DE VENDAS E SERVIÇOS	121.682.845,12
RECEITAS MERCADO NACIONAL	121.682.845,12
RECEITAS EXPORTAÇÃO	0,00
(-) DEDUÇÕES DA RECEITA	-4.937.660,68
I.C.M.S	-2.244.420,31
P.I.S	-9.449,77
C.O.F.I.N.S	-43.526,03
VENDAS CANCELADAS	-1.213.730,32
DEVOLUÇÃO DE VENDA	-1.426.534,25
RECEITA LIQUIDA	116.745.184,44
(-) CUSTO DOS PRODUTOS VENDIDOS	-99.334.026,95
CUSTO DOS PRODUTOS VENDIDOS	-91.990.361,80
MAO DE OBRA DIRETA	-3.871.231,25
GASTOS GERAIS	-268.371,79
MAO DE OBRA INDIRETA	-1.275.384,12
MATERIAIS DE CONSUMO INDIRETO	-140.270,12
MATERIAIS DE MANUTENÇÃO E REPARO	-472.403,44
UTILIDADES E SERVIÇOS	-58.040,70
ALUGUÉIS	-1.016.322,16
DEPRECIÇÕES	-241.641,57
LUCRO BRUTO	17.411.157,49
DESPESAS OPERACIONAIS	-14.332.837,97
DESPESAS COM VENDAS	-6.500.709,36
DESPESAS COM PESSOAL VENDAS	-258.291,93
COMISSOES SOBRE VENDAS	-2.392.818,66
PROPAGANDA E PUBLICIDADE	-452.439,65
DESPESAS COM ENTREGA	-3.246.864,56
DESPESAS COM VIAGENS E REPR.	-52.374,67
DESPESAS GERAIS - VENDAS	-97.919,89
PERDAS NO RECEBIMENTO DE CRED.	0,00
DESPESAS ADMINISTRATIVAS	-3.698.846,17
DESPESAS COM PESSOAL ADM	-1.484.961,35
ALUGUEIS E ARRENDAMENTOS	0,00
DESPESAS TRIBUTARIAS	-112.718,00
DESPESAS GERAIS	-2.101.166,82
DESPESAS/RECEITAS FINANCEIRAS	-4.858.785,86
DESPESAS FINANCEIRAS	-224.259,93
DESCONTOS FINANCEIROS	-4.847.906,99
RECEITAS FINANCEIRAS	213.381,06
OUTRAS RECEITAS E DESPESAS	725.503,42
OUTRAS DESPESAS OPERACIONAIS	-6.295,92
OUTRAS RECEITAS OPERACIONAIS	731.799,34
RESULTADO ANTES DO IR E CSLL	3.078.319,52
PROVISAO PARA IMPOSTO DE RENDA	-529.864,59
PROVISAO PARA CONTRIBUICAO SOCIAL	-199.130,38
LUCRO LÍQUIDO DO PERÍODO	2.349.324,55



PAINEIRA ALIMENTOS LTDA


LUIZ ALVES DE SOUZA JÚNIOR
CRC-CT/ISP - 256386/O-6