

**EXCELENTÍSSIMO SENHOR DOUTOR JUIZ DE DIREITO DA E. 3ª VARA
CÍVEL DA COMARCA DE AMERICANA – ESTADO DE SÃO PAULO**

Processo sob nº 1006220-42.2020.8.26.0019

Recuperação Judicial

R4C – ADMINISTRAÇÃO JUDICIAL LTDA., regularmente nomeada Administradora Judicial, nos autos do pedido de **RECUPERAÇÃO JUDICIAL** em epígrafe, ajuizado por **EIXO RESTAURANTES LTDA – EM RECUPERAÇÃO JUDICIAL** vem, respeitosamente, à presença de Vossa Excelência, requerer a juntada aos autos, em conformidade com o artigo 22, inciso II, alínea “c” da Lei nº 11.101/2005, do **Relatório Mensal de Atividades** da Recuperanda relativo ao mês de Julho a Setembro de 2023, bem como demais documentos afetos ao mesmo período.

Campinas, 23 de novembro de 2023.

R4C – ADMINISTRAÇÃO JUDICIAL LTDA

Maurício Dellova de Campos

Administrador Judicial



ADMINISTRAÇÃO
JUDICIAL

Relatório Mensal de Atividades

Eixo Restaurantes Ltda.

Setembro/2023



Sumário

| | |
|--|-----------|
| 1. INTRODUÇÃO | 5 |
| 2. DO CENÁRIO ECONÔMICO E DA SITUAÇÃO DA EMPRESA..... | 6 |
| 2.1. ASPECTOS CONJUNTURAIS E CONTEXTO SETORIAL..... | 6 |
| 2.2. SITUAÇÃO DA RECUPERANDA..... | 8 |
| 3. VISÃO GERAL DA RECUPERANDA | 9 |
| 3.1. DA EMPRESA..... | 9 |
| 3.2. DO SEGMENTO DE ATUAÇÃO | 10 |
| 3.3. DA COMPOSIÇÃO SOCIETÁRIA..... | 11 |
| 3.4. DA ESTRUTURA ORGANIZACIONAL..... | 11 |
| 4. INFORMAÇÕES ECONÔMICAS E CONTÁBEIS | 12 |
| 4.1. BALANÇO PATRIMONIAL | 13 |
| 4.1.1. Disponível..... | 13 |
| 4.1.2. Contas a Receber | 14 |
| 4.1.3. Estoques..... | 15 |
| 4.1.4. Investimentos..... | 15 |
| 4.1.5. Imobilizado..... | 16 |
| 4.1.6. Fornecedores..... | 17 |
| 4.1.7. Empréstimos e Financiamentos..... | 18 |
| 4.1.8. Obrigações Sociais e Trabalhistas..... | 19 |
| 4.1.9. Passivo Tributário..... | 20 |
| 4.2. DEMONSTRAÇÃO DO RESULTADO DO EXERCÍCIO..... | 21 |
| 4.2.1. Faturamento e Deduções de Vendas..... | 21 |
| 4.2.2. Receita Líquida e Custo de Vendas | 22 |
| 4.2.3. Margem de Contribuição e Despesas Operacionais..... | 22 |
| 4.2.4. Resultado Operacional..... | 23 |
| 4.2.5. Resultado Financeiro..... | 24 |
| 4.2.6. Resultado Não Operacional..... | 24 |
| 4.2.7. Resultado Líquido..... | 25 |
| 4.3. ÍNDICES E INDICADORES | 26 |
| 4.3.1. Liquidez Corrente..... | 26 |
| 4.3.2. Liquidez Geral..... | 27 |



| | | |
|-----------|--|-----------|
| 4.3.3. | <i>Endividamento</i> | 27 |
| 4.3.4. | <i>Participação do Custo de Vendas</i> | 28 |
| 4.3.5. | <i>Resultado da operação</i> | 29 |
| 4.3.6. | <i>Retorno Líquido</i> | 29 |
| 5. | PASSIVO CONCURSAL | 30 |
| 6. | ANÁLISE E CONSIDERAÇÕES FINAIS | 31 |
| 7. | ACOMPANHAMENTO PROCESSUAL | 32 |
| 8. | ANEXOS | 32 |



Glossário

| | |
|-------------------------------------|---|
| Eixo | Eixo Restaurantes Ltda. |
| DRE | Demonstrativo de Resultado do Exercício |
| BP | Balço Patrimonial |
| DFC | Demonstração de Fluxo de Caixa |
| Receita Bruta ou Faturamento | Todas as receitas operacionais auferidas pela empresa em um determinado período, incluindo impostos, comissões, etc. |
| Receita Líquida | Se trata do faturamento ou receita bruta depois de deduzidos os impostos, devoluções e comissões, sendo esta última de acordo com a política da empresa. |
| Custo de Vendas | São os gastos diretamente ligados a produção, como matéria-prima, materiais auxiliares e mão-de-obra direta. |
| Margem de Contribuição | Por margem de contribuição entende-se o valor que a operação da empresa gera após deduzir os impostos e os custos de vendas. Esse valor deve ser suficiente para cobrir as despesas da empresa e gerar retorno aos sócios. |
| EBITDA | O EBITDA (<i>Earnings before interests, taxes, depreciation and amortizations</i>) – resultado antes dos juros, impostos, depreciação e amortizações – representa a geração operacional de caixa da empresa, isto é, o quanto a empresa consegue gerar de recursos apenas em suas atividades operacionais e, por isso, também é chamado de resultado operacional. |
| Resultado Financeiro | É a diferença entre as despesas financeiras da empresa, que podem ser provenientes de juros pagos sobre empréstimos, descontos de duplicatas, variação cambial, entre outras operações; e ganhos obtidos no mercado financeiro. Não é um resultado ligado diretamente a operação executada pela empresa. |
| Resultado Não Operacional | É a diferença entre ganhos e despesas referentes a fatos não ligados a operação da empresa, como alugueis, venda de um imóvel ou ativo imobilizado. |
| Resultado Líquido | Se trata de resultado final da empresa, depois de contabilizado todos os fatores ocorridos no exercício. |

Eixo Restaurantes Ltda.

1. Introdução

O presente relatório foi elaborado com o objetivo primordial de demonstrar – nos termos da Lei nº 11.101/2005 – Lei de Recuperação de Empresas e Falência – as bases financeiras, operacionais e estratégicas em direção à desejada superação da sua crise, de forma a resguardar e maximizar sua função social, seja como entidade geradora de bens e recursos, seja como provedora de empregos e tributos resguardando também os interesses da comunidade de credores.

Neste sentido, a presente análise sumária sintetiza, observa e relata a capacidade financeira da empresa a partir de informações disponibilizadas exclusivamente pela recuperanda, não sendo neste momento factíveis de verificação por esta Perita. Confiamos, portanto, na qualidade, completude, rigorosidade e precisão de tais informações¹.

Cabe ressaltar ainda que o relatório leva em consideração outras variáveis de cunho não apenas micro, mas também macroeconômico.

Com base nos dados que aqui serão apresentados, verificaremos ou não a capacidade da empresa, no presente momento e contexto, de honrar suas responsabilidades,

¹ Tendo em vista a presunção de boa-fé e correção por parte da recuperanda, especialmente por tratar-se de ato que é processado em juízo, submetido, portanto, ao ministério do Poder Judiciário, eis que os relatórios mensais são elaborados por esta Administradora Judicial a partir de informações fornecidas pela Recuperanda, de modo que esta deve estar ciente de que tem exclusiva responsabilidade pela higidez, correção técnica e veracidade da documentação disponibilizada. Assim, esta auxiliar do juízo não hesitará em adotar as medidas cabíveis caso constate qualquer indício de fraude na concepção da documentação que serve de base à elaboração dos relatórios mensais.

tendo em vista o processo de Recuperação Judicial, em especial em face de seus credores.

O atual relatório retrata exclusivamente as informações disponibilizadas, pelas recuperandas, entre os meses de outubro/2022 a setembro/2023.

2. Do cenário econômico e da situação da empresa

O objetivo desse tópico é abordar as principais informações sobre a economia, suas projeções, bem como a situação setorial específica da recuperanda visando assim uma melhor compreensão.

Na sequência apresentaremos um resumo da situação da recuperanda².

2.1. Aspectos conjunturais e contexto setorial

A atividade empresarial³ é organizada para a produção, circulação de bens ou de serviços e, como atividade econômica está sujeita a diversos riscos – internos e externos – que podem levar uma empresa a situação de crise econômico-financeira.

Neste sentido, além da análise econômico-financeira baseada nas demonstrações contábeis disponibilizadas pelas recuperandas, importa trazer à evidência uma breve análise da conjuntura econômica, bem como, da atual situação do setor desenvolvido.

² Detalhado pela própria recuperanda.

³ Negrão, Ricardo. Direito empresarial: estudo unificado. 5 ed. rev. – São Paulo, 2014.

Segundo o relatório Focus do Banco Central divulgado na data de 21/11/2023 estima-se que o PIB brasileiro crescerá 2,85% neste ano, sendo que para o próximo ano a expectativa ficou em 1,50% nesta semana.

A previsão para o câmbio⁴ é de R\$ 5,00/US\$. Para o ano de 2024, os investidores estimam que o câmbio fique em R\$ 5,05/US\$ – informação também relevante, haja vista que várias empresas estão sujeitas à sua variação, afetando assim o seu resultado.

Outra informação importante para àquelas que exportam seus produtos ao resto do mundo, diz respeito a Balança Comercial. A expectativa de superávit para 2023 passou de US\$ 76,00 bilhões para US\$ 77,00 bilhões. Em relação ao ano de 2024, a expectativa – também de superávit – passou de US\$ 62,70 bilhões para US\$ 63,65 bilhões.

Em relação a taxa básica de juros (Selic), a mediana das projeções para 2023 é de 11,75% ao ano e de 9,25% ao ano no final de 2024, segundo especialistas.

De acordo com as projeções do mercado, o Índice Nacional de Preços ao Consumidor Amplo (IPCA) em 2023 passou de 4,59% para 4,55% nesta semana, enquanto para 2024, a projeção passou de 3,92% para 3,91%.

Setorialmente, verifica-se diferentes impactos – dado a especificidade de cada um dos setores.

⁴ Objetivando maior precisão nas projeções realizadas, o BC anunciou em janeiro/2021 que a projeção anual da moeda norte-americana passou a ser calculada a partir da média para a taxa no mês de dezembro e não mais no valor projetado para o último dia útil de cada ano.

De acordo com a Associação Brasileira da Indústria de Alimentos (ABIA), a indústria brasileira de alimentos demonstrou, nos últimos cinco anos, crescimento ininterrupto no número de vagas criadas, alcançando hoje⁵ um total de 1,9 milhão de postos de trabalho formais e diretos – representando assim 25% do total da indústria de transformação do Brasil.

Estudos realizados pela Abia indicam que, de dezembro de 2022 a julho de 2023, o setor apresentou aumento de 32.700 postos, contribuindo para a melhora no número geral de criação de vagas no país.

Importante observar que além da pandemia, outro fator que auxiliou no desempenho do setor diz respeito a demanda no uso de mão de obra em toda a cadeia produtiva: do campo à indústria, dos setores de insumos e serviços de apoio proporcionando alto poder de criação de vagas.

As projeções da Organização das Nações Unidas (ONU) indicam que até 2050, a população mundial deve alcançar a marca de aproximadamente 2 bilhões de habitantes sendo assim necessário a elevação da produção de proteína em 20%.

Neste cenário, o setor de alimentos continuará proporcionando um círculo virtuoso de investimentos e criação de emprego e renda, estimulando o consumo.

2.2. Situação da recuperanda

Em seu relatório operacional, a recuperanda apresenta um panorama a respeito da atividade operacional. Nesse sentido e, segundo a recuperanda:

⁵ Os dados referem-se a outubro de 2023.



A Empresa solicitou o Reajuste para o Instituto Butantã no mês de julho 2023, o reajuste pleiteado foi aprovado, apenas aguardando a liberação da gestão de contratos do Instituto Butantã para emitir Nota Retroativa, o pleito foi percentualmente de 5,75%.

O Pleito do Reajuste foi concedido.

3. Visão geral da recuperanda

Neste ponto, será apresentada a composição societária da empresa, assim como, eventuais alterações no que diz respeito às participações societárias. Não menos importante, também relacionaremos os estabelecimentos e filiais (quando houver), com breve descritivo da atividade desenvolvida em cada um, quando segmentada ou diferenciada.

3.1. Da empresa

Conforme consulta a JUCESP, a Eixo possui as seguintes filiais:

| Nr. Filial | NIRE | Cidade | UF | CNPJ | Inscrição Estadual | Status IE | Operação |
|------------|-------------|----------------------|----|--------------------|--------------------|------------|----------|
| 2 | 42901108248 | São Cristóvão do Sul | SC | 01.827.489/0007-28 | 257859853 | Suspense | Não |
| 3 | 32900517464 | Cariacica | ES | 01.827.489/0011-04 | 083.253.58-0 | Habilitado | Não |
| 6 | 35903508833 | Peruibe | SP | 01.827.489/0003-02 | 524.107.495.112 | Baixado | Não |
| 11 | 42999139783 | Blumenau | SC | 01.827.489/0009-90 | 258125209 | Suspense | Não |
| 14 | 35905164601 | Hortolândia | SP | 01.827.489/0012-95 | 748.249.609.112 | Ativo | Não |
| 15 | 35905460927 | Araçariçuama | SP | 01.827.489/0013-76 | 734.025.270.115 | Ativo | Sim |
| 16 | 35905460935 | São Paulo | SP | 01.827.489/0014-57 | 123.357.713.118 | Ativo | Sim |
| 17 | 35905461087 | Paulínia | SP | 01.827.489/0015-38 | 513.133.773.118 | Ativo | Sim |

As filiais de Criciúma/SC, Uberlândia/MG e Americana/SP foram encerradas.



Segue abaixo a reprodução da recuperanda referente a lista contendo a matriz e suas filiais.

| ITEM | CIDADE/UF | STATUS | | CNPJ (Raiz) 01.827.489 | Endereço | ORGÃOS | Status |
|---------------|-------------------------|------------------|-----------------|---------------------------|--|--|--|
| MATRIZ | Americana/SP | Ativa | Operando | 0001-32 | Rua São Camilo nº 11- Cariobinha - Americana SP -13472-401 | PREFEITURA MUNICIPALDE AMERICANA | Operando |
| 1 | Americana/SP | Encerrada | Inativa | 0004-85 | Rua São Camilo, 11 -São Vito Americana -SP - 13.472-401 | | Encerrada 38ª Alteração Contratual |
| 2 | Peruíbe/SP | Inativa | Inativa | 0003-02 | Av. João Abel, 258 Peruíbe -SP - 11.750-000 | PREFEITURA MUNICIPAL DE PERUIBE | Valores Repesados a Receber |
| 3 | São Cristóvão do Sul/SC | Ativa | Inativa | 0007-28 | Av. Lions, 130 – Qd. 52 – Lote 113 -São Cristóvão do Sul -SC - 89.533-000 | FUNDO PENITENCIARIO DO ESTADO DE SANTA CATARINA | Valores Repesados a Receber |
| 4 | Criciúma/SC | Encerrada | Inativa | 0008-09 | Rua Hortênsia Alda de Souza Medeiros, 65 - Santa Augusta - Criciúma SC - 88.805.208 | FUNDO PENITENCIARIO DO ESTADO DE SANTA CATARINA | Encerrada 38ª Alteração Contratual |
| 5 | Blumenau/SC | Ativa | Inativa | 0009-90 | Rua Silvano Cândido da Silva Sênior, 4333 – Ponta Aguda- Blumenau SC - 89.050-287 | FUNDO PENITENCIARIO DO ESTADO DE SANTA CATARINA | Valores Repesados a Receber |
| 6 | Uberlândia/MG | Encerrada | Inativa | 0010-23 | Av Afonso Pena, 1970 – Sala 201 – N.Sra. Aparecida- Uberlândia -MG - 38.400-708 | SECRETARIA DE ESTADO DE JUSTICA E SEGURANCA PUBLICA -SEJUSP | Encerrada 38ª Alteração Contratual |
| 7 | Cariacica/ES | Ativa | Inativa | 0011-04 | Rod. Governador José Henrique Sette,375 – Alto Lage- Cariacica/ES - 29.151-055 | SECRETARIA DE ESTADO DA JUSTICA (ESPÍRITO SANTO) | Valores Repesados a Receber |
| 8 | Hortolândia/SP | Ativa | Inativa | 0012-95 | Ruas das Castanheiras, 200 - Celog/Bandeirantes- Jd São Pedro- Hortolândia - 13.187-065 | MUNICIPIO DE HORTOLANDIA -SP | Valores Repesados a Receber |
| 9 | Araçariçuama/SP | Ativa | Operando | 0013-76 | Estrada Campista, S/N - Fazenda São Joaquim - Rod.Castelo Branco, Km 43,5 Araçariçuama – SP - 18.147-000 | FUNDAÇÃO BUTANTÁ | Operando |
| 10 | São Paulo/SP | Ativa | Operando | 0014-57 | Rua Dr. Vital Brasil, 1500 - Butantã -São Paulo – SP - 05.503-000 | FUNDAÇÃO BUTANTÁ | Operando |
| 11 | Paulínia/SP | Ativa | INATIVA | 0001-32 | Rua Miguel Vicenti Cury 100 -Bairro Nova Paulinia - Paulinia SP - 13.140-000 | HOSPITAL PAULINIA | INATIVA = Aguardando processo de encerramento |
| | Itanhém/SP | Encerrada | Inativa | | | PREFEITURA MUNICIPALDE ITANHAEM | |

3.2. Do segmento de atuação



| Informações | Eixo Restaurantes |
|-------------------------|--|
| Tipo de Estabelecimento | Matriz |
| Nire | 35214509094 |
| Razão Social | Eixo Restaurantes Ltda. |
| Nome Fantasia | Vivo Sabor Alimentação |
| Data de Abertura | 15/05/1997 |
| CNPJ | 01.827.489/0001-32 |
| Inscrição Estadual | 165.169.933.117 |
| Endereço | RUA SAO CAMILO, 11 |
| Complemento | - |
| Bairro | CARIOBINHA |
| Cidade | Americana |
| Estado | SP |
| CEP | 13472-401 |
| Natureza Jurídica | 206-2 - Sociedade Empresária Limitada |
| CNAE Principal | 56.20-1-01 - Fornecimento de alimentos preparados preponderantemente para empresas |
| CNAE Secundários | 56.11-2-01 - Restaurantes e similares 56.20-1-02 - Serviços de alimentação para eventos e recepções - bufê 56.20-1-03 - Cantinas - serviços de alimentação privativos 82.30-0-01 - Serviços de organização de feiras, congressos, exposições e festas (Dispensada *) 10.96-1-00 - Fabricação de alimentos e pratos prontos (Dispensada *) 10.91-1-01 - Fabricação de produtos de panificação industrial 46.39-7-02 - Comércio atacadista de produtos alimentícios em geral, com atividade de fracionamento e acondicionamento associada 78.30-2-00 - Fornecimento e gestão de recursos humanos para terceiros 81.21-4-00 - Limpeza em prédios e em domicílios 49.30-2-02 - Transporte rodoviário de carga, exceto produtos perigosos e mudanças, intermunicipal, interestadual e internacional 68.10-2-02 - Aluguel de imóveis próprios (Dispensada *) 68.10-2-01 - Compra e venda de imóveis próprios (Dispensada *) 55.90-6-03 - Pensões (alojamento) (Dispensada *) |
| Capital Social (R\$) | 10.000.000,00 |

3.3. Da composição societária

| Eixo Restaurantes | | |
|--|-------------------|------------------|
| Sócios | Capital | Percentual |
| Alexandre Brochi CPF: 171.645.268-69 | 7.500.000 | 75,0000% |
| Amélia Moreira Brochi CPF: 258.312.018-21 | 2.500.000 | 25,0000% |
| Total | 10.000.000 | 100,0000% |

3.4. Da estrutura organizacional

A recuperanda possui a seguinte estrutura organizacional:



| Unidade de Negócio | out/ 22 | nov/ 22 | dez/ 22 | jan/ 23 | fev/ 23 | mar/ 23 | abr/ 23 | mai/ 23 | jun/ 23 | jul/ 23 | ago/ 23 | set/ 23 |
|---------------------------------------|------------|------------|------------|------------|------------|------------|------------|------------|------------|------------|------------|------------|
| Centro De Geriatria De Paulinia | 0 | 0 | 0 | 0 | 0 | 0 | 0 | 0 | 0 | 0 | 0 | 0 |
| Comercial Público | 0 | 0 | 0 | 0 | 1 | 0 | 0 | 0 | 0 | 0 | 0 | 1 |
| Compras | 2 | 2 | 2 | 2 | 1 | 1 | 1 | 1 | 1 | 1 | 1 | 1 |
| Contabilidade | 2 | 2 | 2 | 2 | 1 | 1 | 1 | 0 | 0 | 0 | 0 | 0 |
| Cozinha Central Es | 2 | 2 | 2 | 2 | 2 | 2 | 2 | 2 | 2 | 2 | 2 | 2 |
| Cozinha Paulinia | 0 | 0 | 0 | 0 | 0 | 0 | 0 | 0 | 0 | 0 | 0 | 0 |
| Depto Pessoal | 0 | 0 | 0 | 0 | 0 | 0 | 0 | 1 | 1 | 1 | 1 | 1 |
| Eixo Restaurantes Ltda - Peruibe | 2 | 2 | 2 | 2 | 2 | 2 | 2 | 2 | 2 | 2 | 2 | 2 |
| Fazenda Butantan | 3 | 4 | 7 | 4 | 4 | 4 | 4 | 3 | 5 | 4 | 4 | 4 |
| Financeiro | 0 | 0 | 0 | 0 | 0 | 0 | 0 | 0 | 0 | 0 | 0 | 0 |
| Fundação Butantan | 42 | 38 | 35 | 42 | 42 | 39 | 41 | 44 | 42 | 44 | 45 | 46 |
| Hospital De Paulinia | 42 | 42 | 41 | 42 | 42 | 38 | 3 | 1 | 3 | 1 | 1 | 1 |
| Hospital Municipal De Nova Odessa | 0 | 0 | 0 | 0 | 0 | 0 | 0 | 0 | 0 | 0 | 0 | 0 |
| Merenda Pref. Municipal Sta Gertrudes | 0 | 0 | 0 | 0 | 0 | 0 | 0 | 0 | 0 | 0 | 0 | 0 |
| Municipalidade De Paulinia | 0 | 0 | 0 | 0 | 0 | 0 | 0 | 0 | 0 | 0 | 0 | 0 |
| Pcp | 0 | 0 | 0 | 0 | 0 | 0 | 0 | 0 | 0 | 0 | 0 | 0 |
| Prefeitura Municipal De Nova Odessa | 0 | 0 | 0 | 0 | 0 | 0 | 0 | 0 | 0 | 0 | 0 | 0 |
| Qualidade | 1 | 1 | 1 | 1 | 1 | 1 | 1 | 1 | 1 | 1 | 1 | 1 |
| Recursos Humanos | 1 | 1 | 1 | 1 | 1 | 0 | 0 | 0 | 0 | 0 | 0 | 0 |
| Socios | 2 | 2 | 2 | 2 | 2 | 2 | 2 | 2 | 2 | 2 | 2 | 2 |
| Supervisão | 0 | 0 | 0 | 0 | 0 | 0 | 0 | 0 | 0 | 0 | 0 | 0 |
| Manutenção | 0 | 1 | 1 | 1 | 1 | 1 | 1 | 1 | 0 | 1 | 1 | 1 |
| Unidades Encerradas | 9 | 9 | 9 | 9 | 9 | 9 | 9 | 9 | 9 | 9 | 9 | 9 |
| Total: | 108 | 106 | 105 | 110 | 109 | 100 | 67 | 67 | 68 | 68 | 69 | 71 |

Conforme a tabela acima, a recuperanda apresentou aumento de três postos de trabalho nos últimos três meses, finalizando o período com setenta e um colaboradores.

4. Informações econômicas e contábeis

De acordo com o IBRACON (NPC 27):

[...] as demonstrações contábeis são uma representação monetária estruturada da posição patrimonial e financeira em determinada data e das transações realizadas por uma entidade no período findo



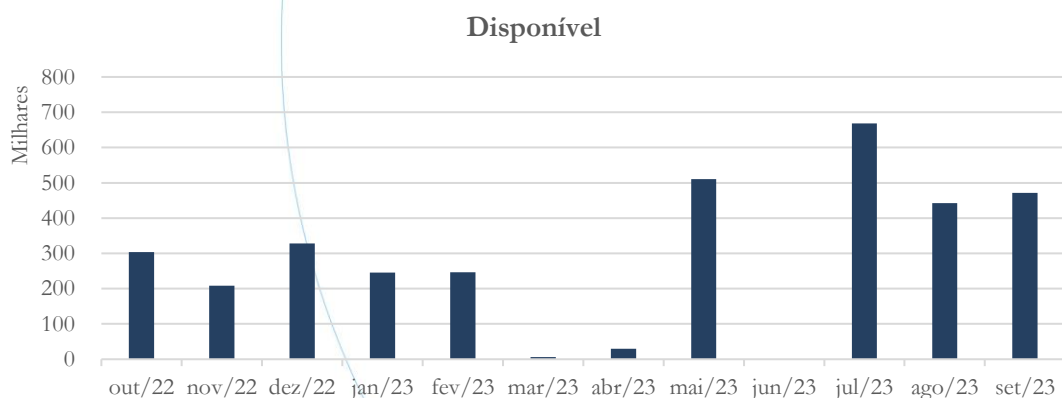
nessa data. O objetivo das demonstrações contábeis de uso geral é fornecer informações sobre a posição patrimonial e financeira, o resultado e o fluxo financeiro de uma entidade, que são úteis para uma ampla variedade de usuários na tomada de decisões. As demonstrações contábeis também mostram os resultados do gerenciamento, pela Administração, dos recursos que lhe são confiados.

4.1. Balanço Patrimonial

O Balanço Patrimonial, como demonstração contábil, tem por objetivo evidenciar de forma qualitativa e quantitativamente – em uma determinada data – a posição patrimonial e financeira da empresa.

4.1.1. Disponível⁶

Gráfico 1

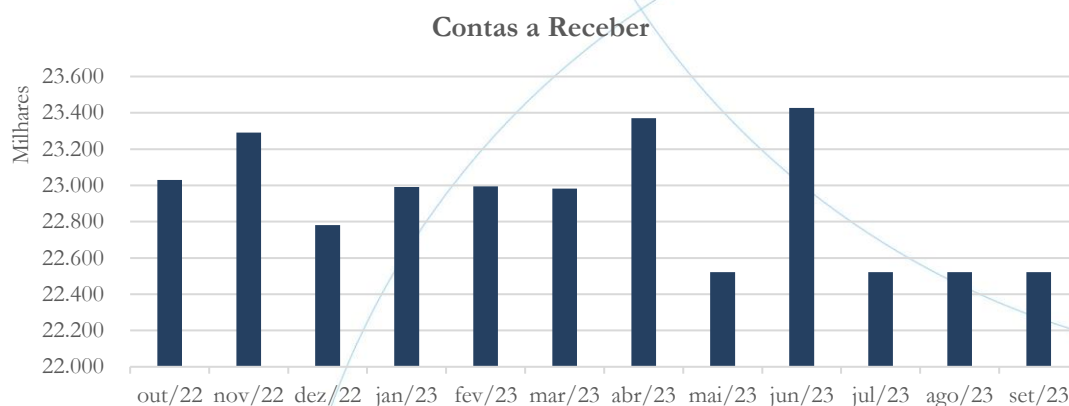


⁶ A conta disponível das recuperandas é composta pelas linhas: caixa, bancos e aplicações

Após registrar saldo de R\$ 668,7 mil em julho/2023, as disponibilidades mantiveram a média de R\$ 456,7 mil entre os meses de agosto/2023 e setembro/2023.

4.1.2. Contas a Receber

Gráfico 2



No período de julho/2023 a setembro/2023, o contas a receber apresentou média de R\$ 22,5 milhões.

Conforme informação prestada pela recuperanda, seu principal cliente encontra-se na tabela abaixo:

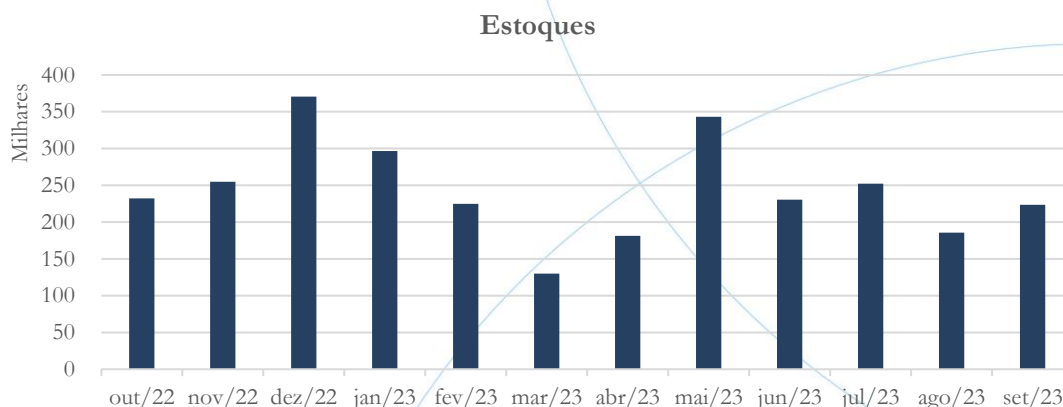
| CLIENTES | Set/23 |
|------------------|--------------|
| FUNDAÇÃO BUTATAN | 1.039.652,08 |

Devido ao elevado saldo do contas a receber, solicitamos à recuperanda a disponibilização do *aging list* referente ao mês de setembro/2023.



4.1.3. Estoques

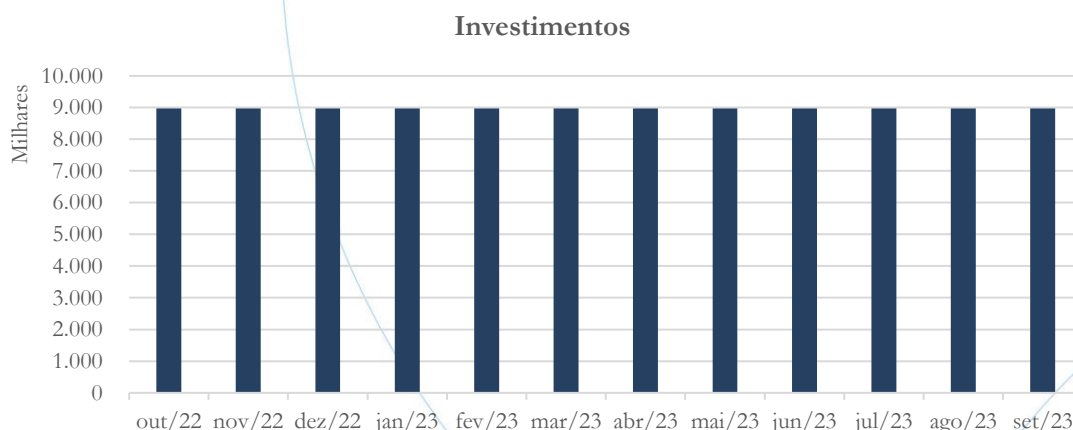
Gráfico 3



Os estoques apresentaram aumento de 9,38% no mês de julho/2023, demonstrando diminuição de 26,37% no mês de agosto/2023, enquanto em setembro/2023 houve aumento de 20,28%.

4.1.4. Investimentos

Gráfico 4



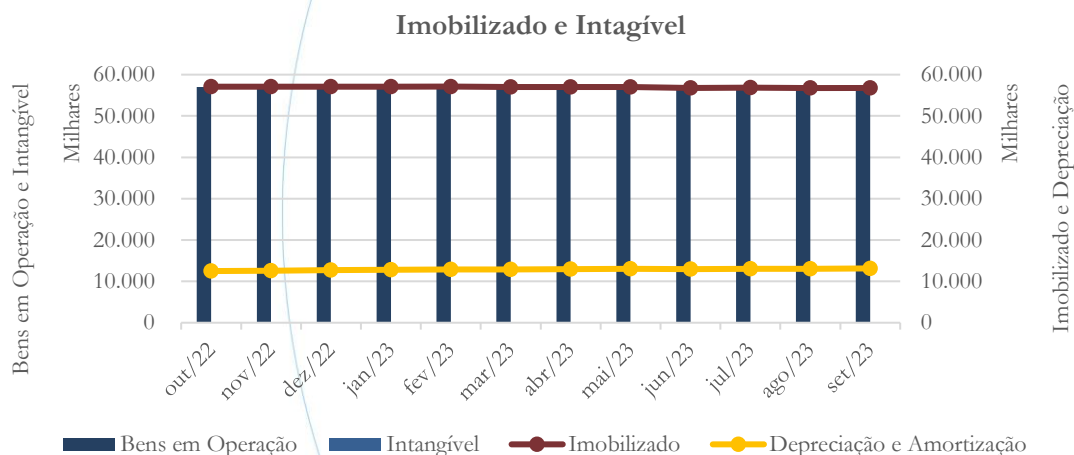
A conta investimentos⁷ manteve-se estável, conforme o gráfico acima.

4.1.5. Imobilizado⁸

A lei 11.101/05 – que regula a recuperação judicial, a extrajudicial e a falência do empresário e da sociedade empresária – em seu art. 66, aponta que:

Após a distribuição do pedido de recuperação judicial, o devedor não poderá alienar ou onerar bens ou direitos de seu ativo permanente, salvo evidente utilidade reconhecida pelo juiz, depois de ouvido o Comitê, com exceção daqueles previamente relacionados no plano de recuperação judicial.

Gráfico 5



⁷ Segunda a recuperanda, a conta investimento possui como finalidade: *O Ativo classificado como Investimento refere-se aos 52 Terrenos de propriedade da Empresa no Valor de R\$ 8.975.616,50. A finalidade é o Ganho de Capital com o aumento do valor de mercado dos mesmo quando for vendido futuramente.*

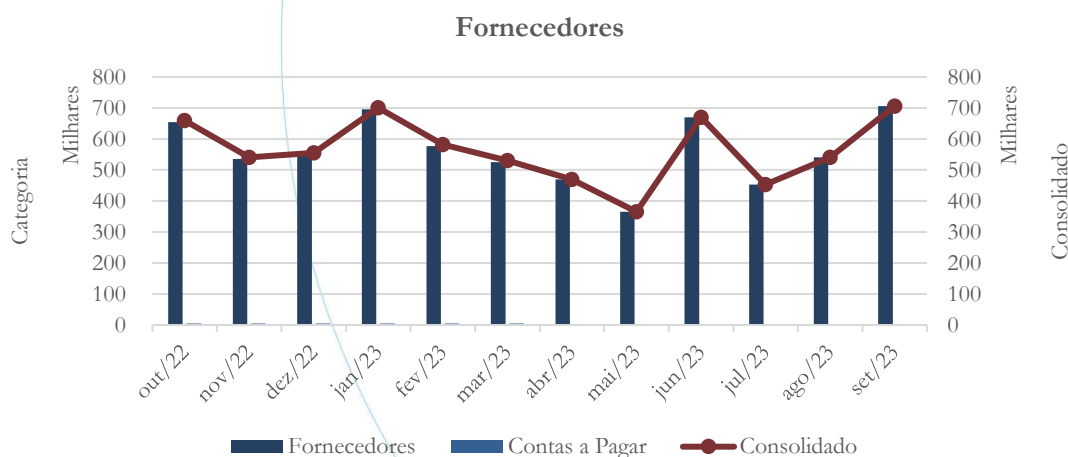
⁸ Importante ressaltar que a linha *Softwares* está sendo contabilizada dentro da conta Imobilizado.

O imobilizado apresentou aumento de 0,06% no mês de julho/2023, contabilizando diminuição 0,16% em agosto/2023, demonstrando posterior aumento de 0,01% no mês de setembro/2023, quando comparado ao mês anterior. Referente a baixa de R\$ 84,0 mil na linha de veículos no mês de agosto/2023 – conforme decisão às fls. 7360 – a recuperanda disponibilizou a documentação comprovando a regularidade no processo de alienação do referido imobilizado, no entanto, pende a documentação demonstrando a aplicação do recurso na operação da empresa, a qual já foi solicitada à recuperanda.

Referente a depreciação, esta demonstrou aumento de 0,78% no mês de julho/2023, registrando em agosto/2023 diminuição de 0,10%, enquanto no mês de setembro/2023 houve aumento de 0,77%. Vale ainda observar que o intangível não demonstrou alteração ao longo do período em análise.

4.1.6. Fornecedores

Gráfico 6



Após registrar diminuição de 32,40% no saldo consolidado referente ao mês de julho/2023, a conta fornecedores apresentou aumento de 19,40% em agosto/2023 e



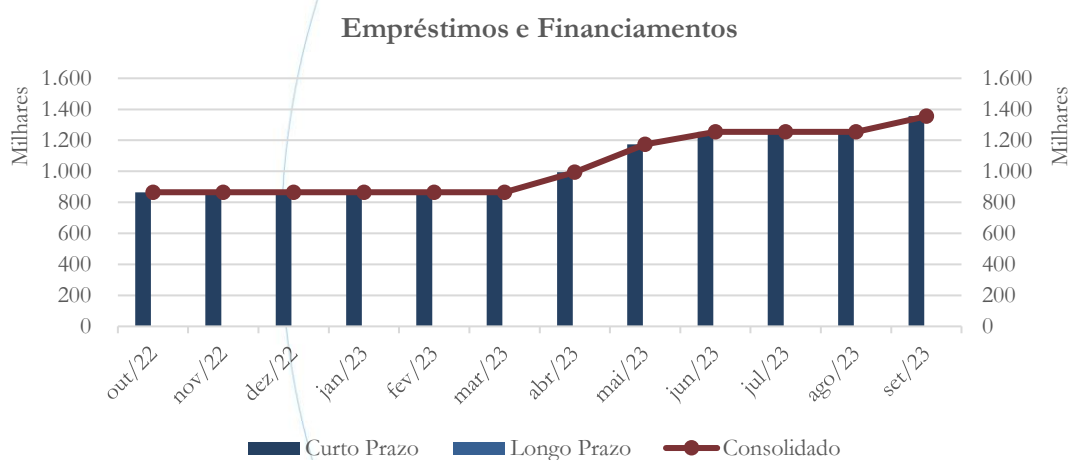
de 30,59% em setembro/2023, contabilizando saldo R\$ 706,2 mil no último período em análise.

A tabela abaixo apresenta os principais fornecedores referentes ao mês de setembro/2023:

| Fornecedores | Set/23 |
|------------------------------------|---------|
| FORNECEDORES DIVERSOS | 641.091 |
| ADORO SA | 28.343 |
| SISTEMAS SERV RB QUALITY EMB LTDA | 25.957 |
| CENTRO DE GESTAO DE MEIOS DE PAGTO | 18.957 |
| BENEFICIADORA GERALDO A CARRERA | 15.184 |

4.1.7. Empréstimos e Financiamentos

Gráfico 7



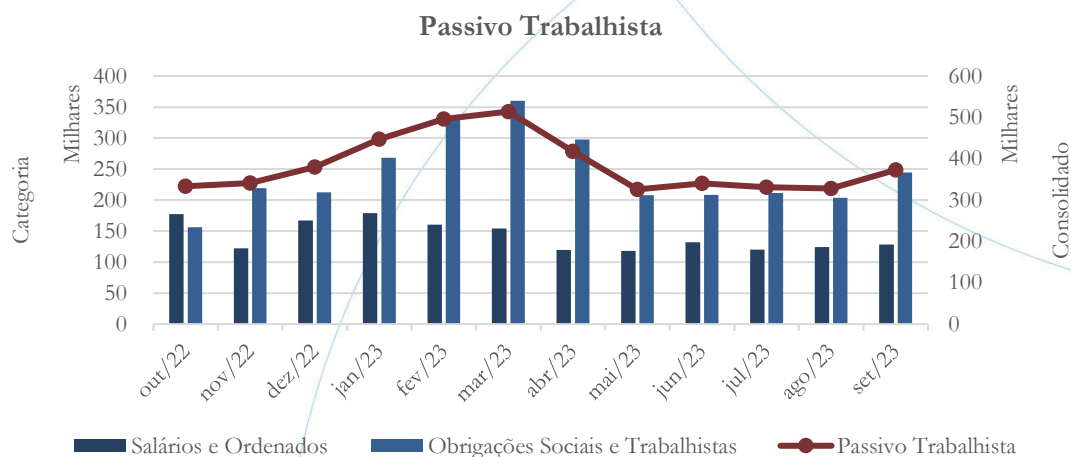
O saldo dos empréstimos e financiamentos⁹ manteve-se estável nos meses de julho/2023 e agosto/2023, demonstrando aumento de 7,97% em setembro/2023, cujo saldo foi de R\$ 1,35 milhão. Considerando a elevação apresentada na conta

⁹ Contabilizado a curto prazo.

empréstimos entre os meses de agosto/2023 e setembro/2023, solicitamos à recuperanda que disponibilize a documentação suporte referente a linha empréstimos c/ sócio a pagar (conta 2.1.01.07.03).

4.1.8. Obrigações Sociais e Trabalhistas

Gráfico 8



O passivo trabalhista registrou diminuição no saldo consolidado referente aos meses de julho (2,55%) e agosto (1,11%), seguido de aumento de 13,91% em setembro/2023.

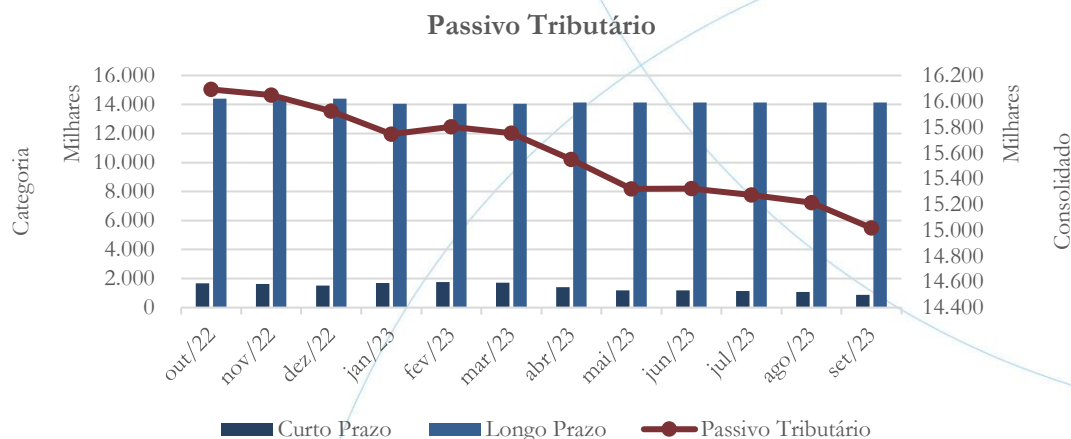
A tabela abaixo apresenta a composição das verbas trabalhistas com data-base no mês de setembro/2023.

| Verba Trabalhista | abr/23 | mai/23 | jun/23 | jul/23 | ago/23 | set/23 |
|-------------------|---------|---------|---------|---------|---------|---------|
| Benefícios | 0 | 0 | 0 | 0 | 0 | 0 |
| FGTS | 10.366 | 8.253 | 8.635 | 8.335 | 8.420 | 8.640 |
| INSS | 175.827 | 139.152 | 134.360 | 140.089 | 141.816 | 191.816 |
| IRRF | 29.713 | 21.016 | 20.630 | 20.796 | 19.455 | 9.164 |
| Outros | 1.504 | 3.731 | 4.938 | 7.186 | 2.689 | 3.805 |
| Pro-Labore | 33.441 | 35.000 | 42.353 | 33.069 | 36.971 | 35.319 |
| Rescisões | 73.884 | 29.636 | 34.073 | 29.297 | 26.164 | 25.881 |
| Salários | 86.263 | 82.965 | 89.298 | 86.755 | 86.975 | 93.229 |

| | | | | | | |
|---------------|----------------|----------------|----------------|----------------|----------------|----------------|
| Sindical | 6.612 | 6.067 | 5.738 | 5.827 | 5.170 | 5.398 |
| Total: | 417.610 | 325.820 | 340.026 | 331.353 | 327.662 | 373.253 |

4.1.9. Passivo Tributário

Gráfico 9



O passivo tributário consolidado apresentou diminuição nos meses de julho (0,32%), agosto (0,39%) e setembro (1,30%).

A tabela abaixo apresenta o passivo tributário por fazenda:

| Fazenda | abr/23 | mai/23 | jun/23 | jul/23 | ago/23 | set/23 |
|---------------|-------------------|-------------------|-------------------|-------------------|-------------------|-------------------|
| Municipal | 0 | 0 | 0 | 0 | 0 | 0 |
| Estadual | 817.250 | 758.176 | 762.536 | 762.764 | 758.404 | 710.681 |
| Federal | 14.732.680 | 14.562.614 | 14.560.088 | 14.511.400 | 14.456.200 | 14.305.981 |
| Total: | 15.549.929 | 15.320.791 | 15.322.623 | 15.274.164 | 15.214.604 | 15.016.663 |

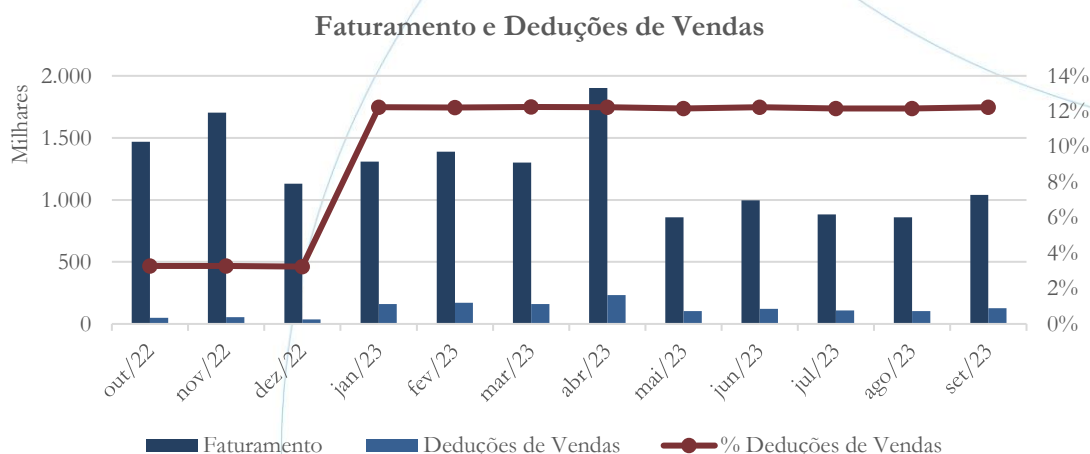
No mês de setembro/2023, o débito Federal foi responsável por 95% do passivo total.

4.2. Demonstração do Resultado do Exercício

A Demonstração do Resultado do Exercício (DRE), como relatório contábil é confeccionada junto com o Balanço Patrimonial e oferece uma síntese econômica das atividades operacionais e não operacionais permitindo visualizar assim se a empresa está gerando lucro ou prejuízo, em um determinado período.

4.2.1. Faturamento e Deduções de Vendas

Gráfico 10

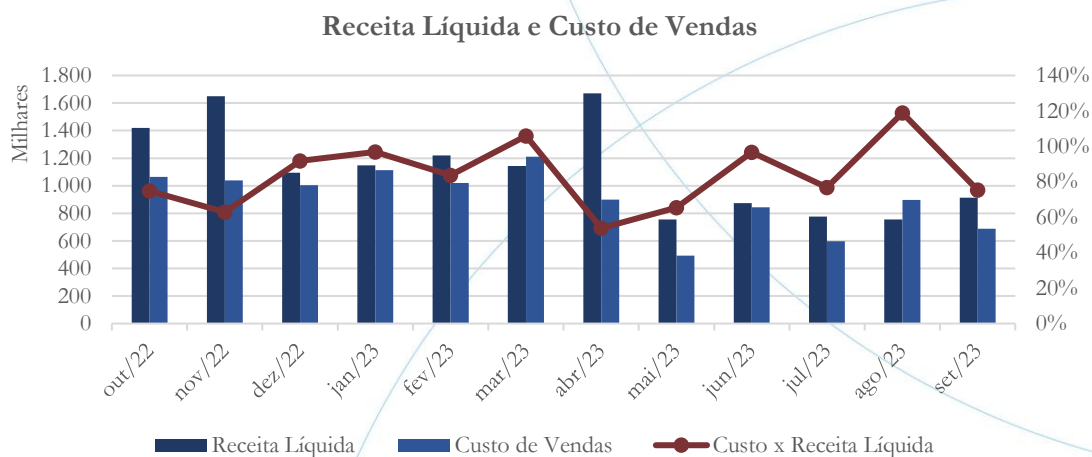


O faturamento apresentou diminuição de 11,20% em julho/2023 e de 2,80% em agosto/2023, cujo saldo passou de R\$ 883,8 mil para R\$ 859,1 mil, respectivamente, voltando a registrar aumento de 21,01% em setembro/2023 sendo contabilizado saldo de R\$ 1,03 milhão. Conforme esclarecimentos prestados pela recuperanda, tal fato deve-se a alteração no contrato junto a um dos seus principais clientes.

Com relação as deduções de vendas registraram diminuição de 11,72% em julho/2023 e de R\$ 2,80% em agosto/2023 apresentando posterior aumento de 21,84% em setembro/2023.

4.2.2. Receita Líquida e Custo de Vendas

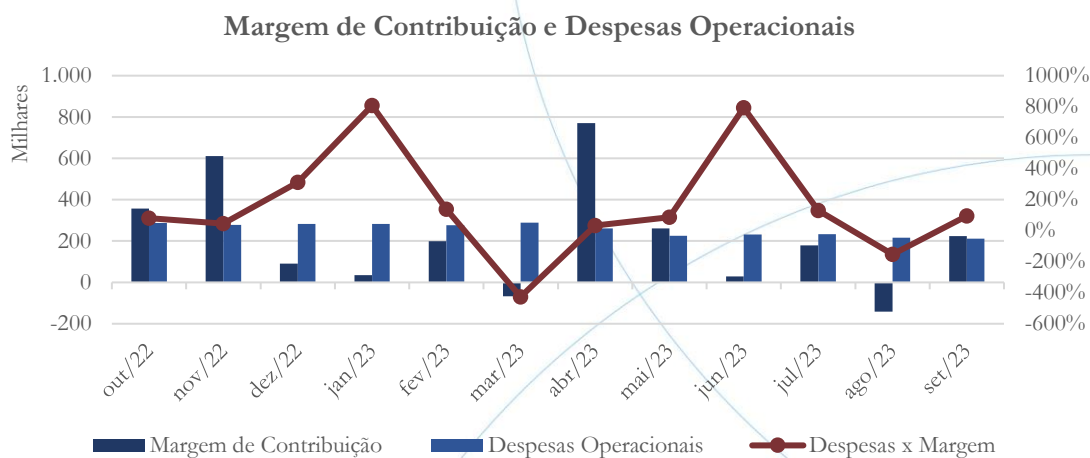
Gráfico 11



Acompanhando o faturamento, a receita líquida apresentou diminuição de 11,13% em julho/2023 e de 2,80% em agosto/2023, seguido de aumento de 20,90% em setembro/2023. Já o custo de vendas apresentou diminuição de 29,35% no primeiro mês, seguido de aumento de 50,30% no segundo, demonstrando posterior diminuição de 23,29% em setembro/2023. Segundo a recuperanda, o impacto do aumento registrado no mês de agosto/2023 é reflexo do contrato acima mencionado, o qual por ter exigido alteração trouxe impacto no custo – o qual *não condiz com as atividades do mês vigente* – voltando a normalidade a partir do mês de setembro/2023.

4.2.3. Margem de Contribuição e Despesas Operacionais

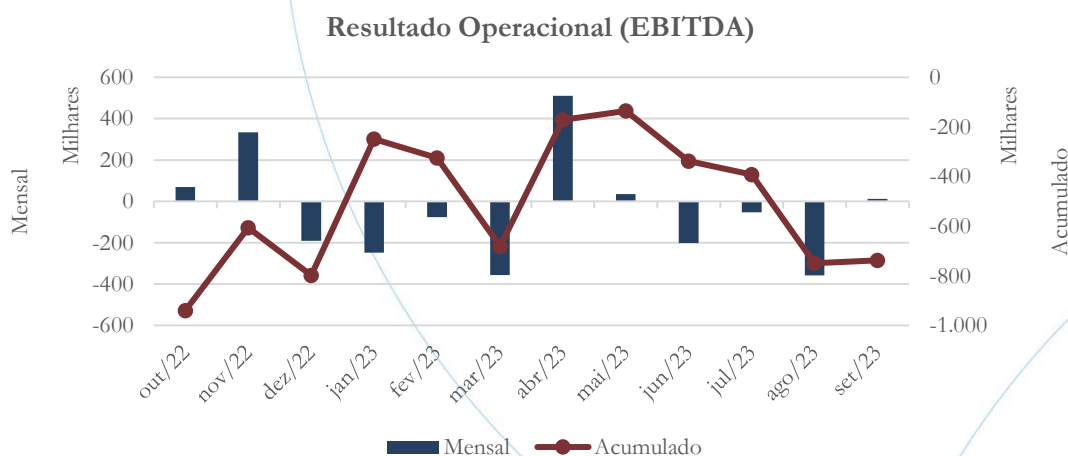
Gráfico 12



A margem de contribuição apresentou saldo positivo de R\$ 179,8 em julho/2023, contabilizando saldo negativo de R\$ 142,08 mil em agosto/2023 – como reflexo do acima exposto – voltando a registrar saldo positivo no valor de R\$ 224,4 mil em setembro/2023. Considerando a conta despesas operacionais verifica-se que essa contabilizou saldo médio de R\$ 220,6 mil no período em análise.

4.2.4. Resultado Operacional

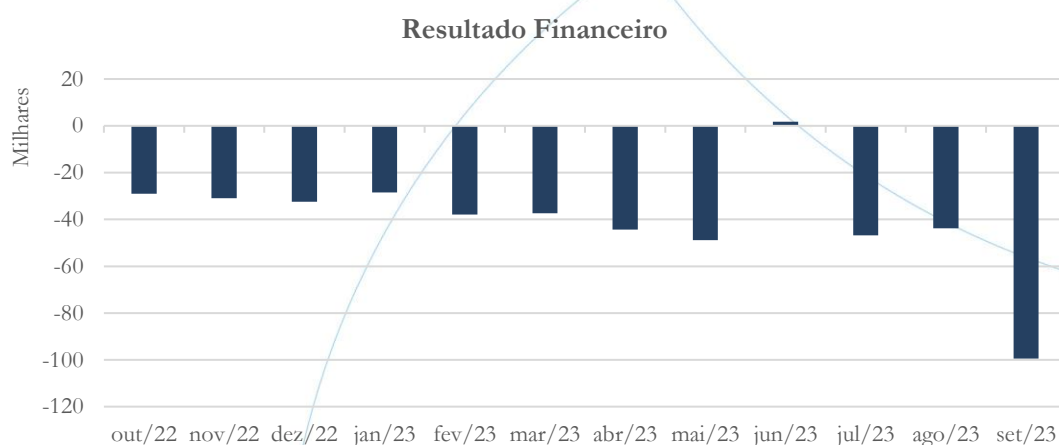
Gráfico 13



No período de janeiro/2023 a setembro/2023, o prejuízo operacional foi de R\$ 737,6 mil.

4.2.5. Resultado Financeiro

Gráfico 14



As despesas financeiras somaram R\$ 385,2 mil no exercício de 2023.

4.2.6. Resultado Não Operacional¹⁰

¹⁰ Oriundo da locação de imóvel.

Gráfico 15



O resultado não operacional apresentou saldo positivo de R\$ 80 mil em julho/2023 passando para R\$ 164,0 mil em agosto/2023, finalizando com saldo de R\$ 80 mil em setembro/2023. A elevação verificada no mês de agosto/2023 é devida a contabilização da receita com a alienação de veículos, como acima mencionado. No exercício de 2023, a receita não operacional foi de R\$ 1,06 milhão.

4.2.7. Resultado Líquido

Gráfico 16



No exercício de 2023, o prejuízo líquido apresentado foi de R\$ 583,8 mil.

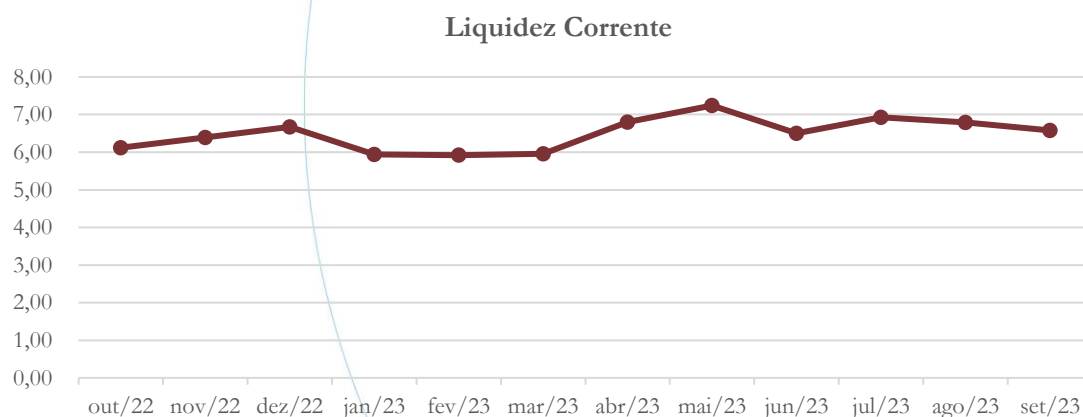
4.3. Índices e Indicadores

Os índices e indicadores são resultados obtidos através da análise contábil da empresa, os quais fornecem informações relevantes a respeito das operações realizadas possibilitando uma melhor avaliação, via fórmulas matemáticas, na averiguação das demonstrações financeiras.

4.3.1. Liquidez Corrente

A liquidez corrente¹¹ – obtida através da razão entre o ativo circulante e o passivo circulante – tem como objetivo demonstrar se a empresa está cumprindo com as obrigações imediatas, ou seja, àquelas de curto prazo.

Gráfico 17



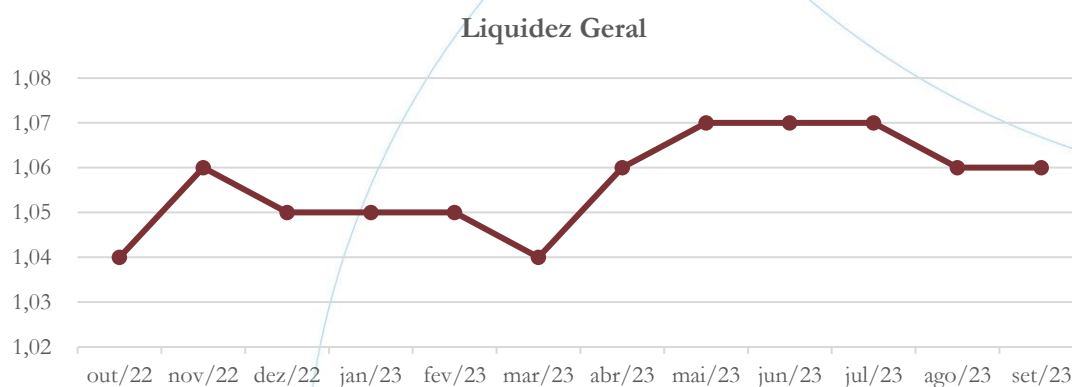
Considerando os direitos e deveres a curto prazo, a empresa possuía R\$ 6,58 para cada R\$ 1,00 de dívida adquirida no mês de setembro/2023.

¹¹ Quanto maior for o índice encontrado, melhor é a situação de liquidez da empresa.

4.3.2. Liquidez Geral

Objetiva comparar a capacidade da empresa a curto e a longo prazo¹². Neste sentido, quando o resultado deste for menor que 1, em tese, a empresa estaria com problemas financeiros e, conseqüentemente, apresentaria dificuldades em cumprir suas obrigações.

Gráfico 18



Considerando os direitos e deveres a curto e a longo prazo, no mês de setembro/2023, a empresa possuía R\$ 1,06 para cada R\$ 1,00 de dívida adquirida.

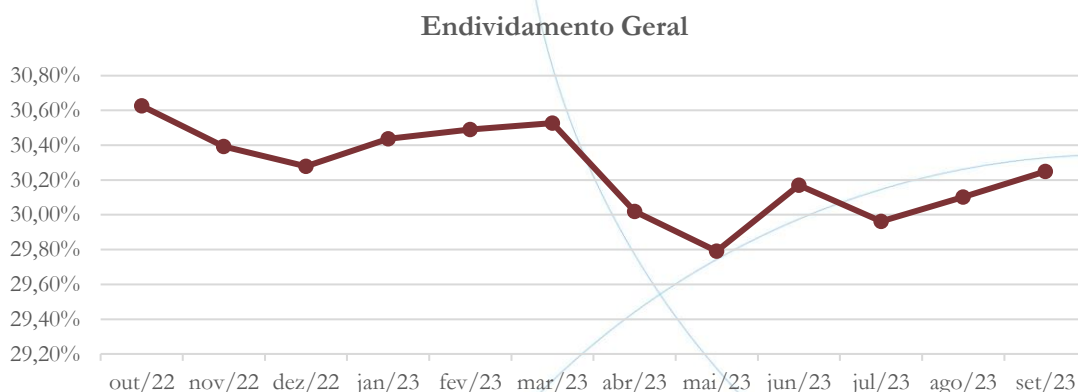
4.3.3. Endividamento

O objetivo deste índice é verificar o percentual de capital de terceiros que a empresa utiliza naquele período em análise. Neste sentido, quanto mais elevado for o índice, maior o grau de endividamento no andamento de suas atividades.

¹² Calcula-se a liquidez geral através da soma do ativo circulante e realizável a longo prazo dividido pela soma do passivo circulante e não circulante.



Gráfico 19

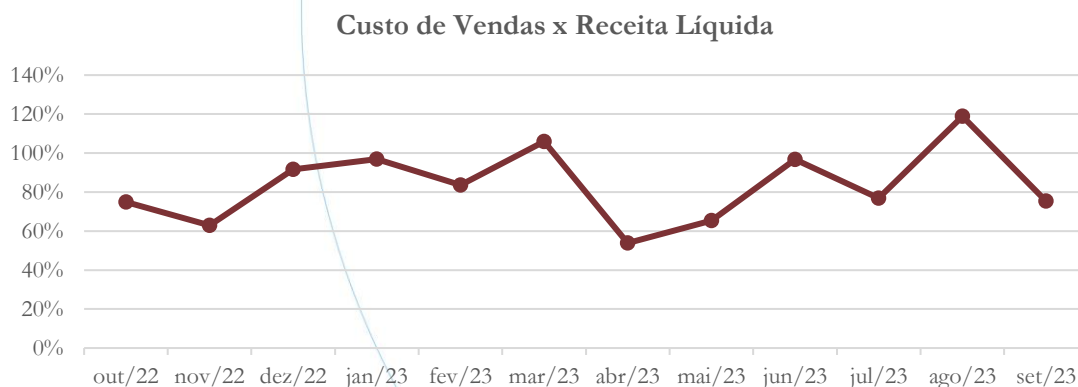


A empresa apresenta baixa dependência de capital de terceiros na operação, com índice de participação de 30,25% no mês de setembro/2023.

4.3.4. Participação do Custo de Vendas

Mostra a participação do custo de vendas na receita líquida auferida em cada período.

Gráfico 20

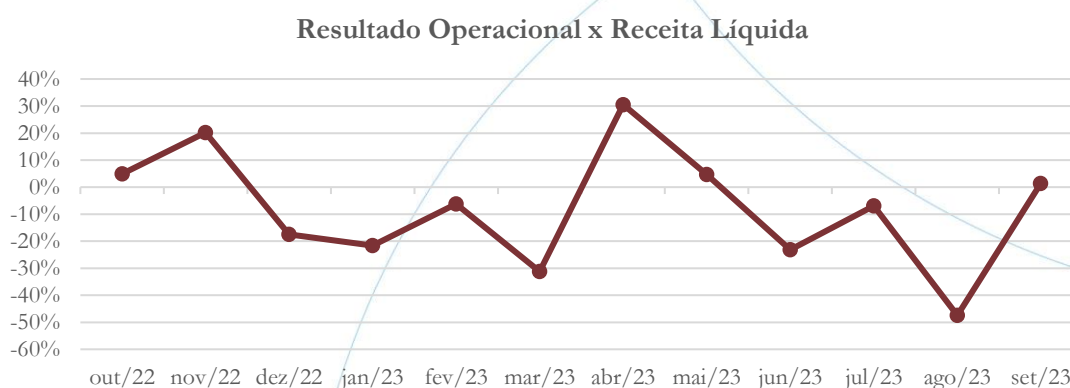


No mês de setembro/2023, o custo de vendas representou 75,40% da receita líquida.

4.3.5. Resultado da operação

O EBITDA (*Earnings before interests, taxes, depreciation and amortizations*) – resultado antes dos juros, impostos, depreciação e amortizações – que mede o resultado da operação. Neste sentido, este nos mostra quanto dinheiro é gerado pelos ativos operacionais.

Gráfico 21

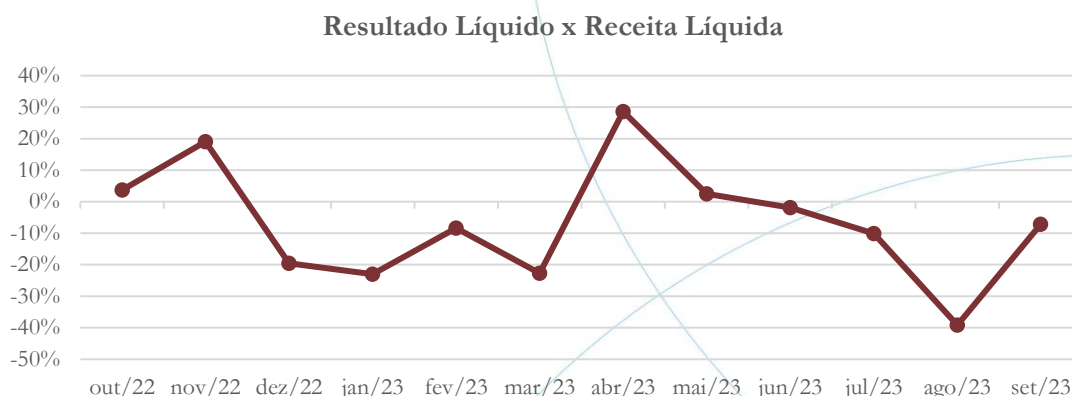


No mês de setembro/2023, o índice de retorno da operação foi positivo em 1,34%.

4.3.6. Retorno Líquido

O resultado líquido desconsidera todos os fatores que influenciam o resultado de uma operação, ou seja, depreciação, amortizações, juros pagos e recebidos, receitas e despesas não operacionais, impostos sobre lucro, entre outros – isto é, apresenta o lucro que o ativo realmente oferece à empresa.

Gráfico 22

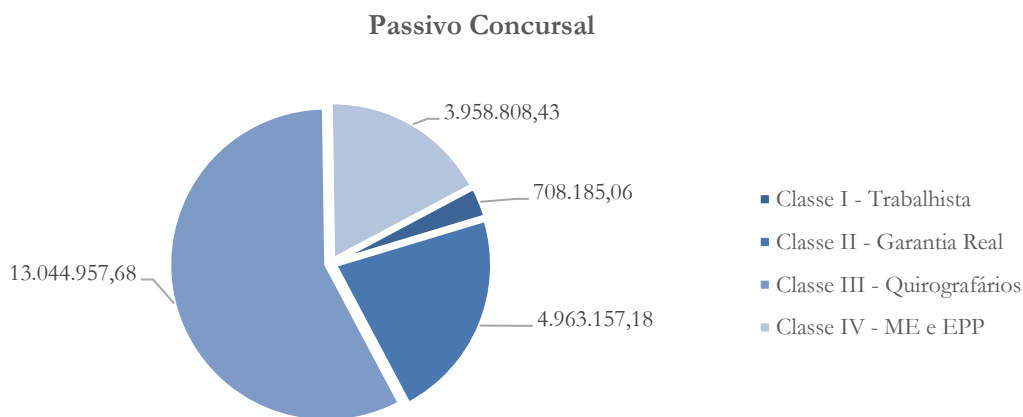


A recuperanda apresentou retorno líquido negativo de 7,12% no mês de setembro/2023.

5. Passivo concursal

O gráfico abaixo representa o passivo concursal.

Gráfico 23



A partir da tabela abaixo verifica-se também a quantidade de credores:

| Classes de Credores | Quantidade de Credores | Valor do Crédito | Participação da Classe |
|-----------------------------|------------------------|----------------------|------------------------|
| Classe I - Trabalhista | 204 | 708.185,06 | 3,12% |
| Classe II - Garantia Real | 1 | 4.963.157,18 | 21,90% |
| Classe III - Quirografários | 125 | 13.044.957,68 | 57,55% |
| Classe IV - ME e EPP | 115 | 3.958.808,43 | 17,46% |
| Total | 445 | 22.675.108,35 | 100,03% |

A recuperanda apresenta quadro de credores composto por 445 credores, sendo que a Classe I possui 204 credores representando 3,12% do crédito total, enquanto a Classe II possui 1 credor, o qual representa 21,90%. A Classe III possui 125 credores, a qual representa 57,55% do passivo concursal. A Classe IV com 115 participantes, representa 17,46% do crédito total.

6. Análise e considerações finais

Após pleitearem reajuste no acordo firmado junto a um dos seus principais clientes, em agosto/2023 este passou a vigorar trazendo alguns ajustes na contabilidade, os quais foram mencionados ao longo do relatório.

Outro fato relevante a ser mencionado diz respeito a alienação de ativos, conforme decisão às fls. 7360, a qual proporcionou receita no valor de R\$ 84,0 mil, a qual pende de esclarecimentos do uso do recurso na operação da empresa¹³.

No mais, embora o custo de vendas ainda apresente saldo elevado, assim como nas despesas financeiras, no último mês em análise houve redução de 78,01% no prejuízo líquido, o qual encontra-se com saldo no valor de R\$ 583,8 mil no exercício de 2023.

¹³ Informação já solicitada à recuperanda.

7. Acompanhamento processual

Recuperação Judicial

Processo n. 1006220-42.2020.8.26.0019

| | |
|------------|---|
| 21/07/2020 | • Pedido de Recuperação Judicial |
| 04/08/2020 | • Deferimento do Pedido |
| 15/09/2020 | • Edital Art. 52 |
| 07/10/2020 | • Plano de Recuperação Judicial |
| 20/11/2020 | • Edital Art. 53 |
| 04/12/2020 | • Edital Art. 7º, §2º |
| 13/05/2021 | • Assembleia Geral de Credores, 1ª Convocação, ausência de quórum |
| 20/05/2021 | • Assembleia Geral de Credores, 2ª Convocação, suspensa até o dia 20/07/2021 |
| 08/07/2021 | • Modificativo ao Plano de Recuperação Judicial |
| 20/07/2021 | • Assembleia Geral de Credores, Continuação, Aprovação do Plano de Recuperação Judicial |
| 21/07/2021 | • Decisão de concessão da Recuperação Judicial (Homologação do Plano de Recuperação) |

Para verificação do andamento processual acesse o site: www.r4cempresarial.com.br

8. Anexos

EIXO RESTAURANTES LTDA.

CNPJ 03.827.889/0001-32

BALANÇO PATRIMONIAL

Encerrado em 31/07/2023

(Valores em Reais - R\$)

| | | JULHO 2023 | JULHO 2023 |
|---|--|--------------------------|--------------------------|
| | | ATIVO | PASSIVO |
| Circulante | | | |
| CAIXA E EQUIVALENTE DE CAIXA | | 668.686,56 | 452.899,51 |
| CLIENTES | | 22.521.214,85 | 331.280,24 |
| DESPESAS EXERCÍCIO SEGUINTE | | | 183.762,22 |
| ESTOQUES | | 252.245,43 | |
| IMPOSTOS E CONTRIBUIÇÕES A RECUPERAR | | 758.908,72 | 1.255.000,00 |
| OUTROS CRÉDITOS | | 12.648,57 | 249.362,02 |
| | | 23.713.704,13 | 950.174,72 |
| Não Circulante | | | |
| CREDITOS E VALORES DEPOSITADOS E CALÇODES | | 431.750,00 | 14.140.226,59 |
| INVESTIMENTOS IMOBILIÁRIOS | | 778.614,77 | 64.351,14 |
| ATIVO MOBILIZADO INTANGÍVEL | | 1.210.164,27 | 992.631,44 |
| | | 8.975.616,50 | 3.862.926,08 |
| | | 43.752.229,80 | 756.461,54 |
| | | 45.234,14 | 19.856.586,79 |
| | | 52.773.080,44 | 23.279.076,10 |
| Patrimônio Líquido | | | |
| CAPITAL INTEGRALIZADO | | | 10.000.000,00 |
| AJUSTES DE EXERCÍCIOS ANTERIORES | | | |
| LUCROS / PREJUÍZOS ACUMULADOS | | | 10.136.779,32 |
| RECURSOS PARA AUMENTO CAPITAL SOCIAL | | | 10.466.189,51 |
| RESERVA DE REVALIAÇÃO | | | 19.265.511,32 |
| RESULTADO DO EXERCÍCIO | | | |
| | | | 54.417.872,74 |
| Total do Patrimônio Líquido | | | |
| TOTAL DO ATIVO | | R\$ 77.696.948,84 | R\$ 77.696.948,84 |

Reconhecemos a exatidão do Balanço Patrimonial encerrado em 31/07/2023

Americana, 31 de Julho de 2023.


Pedro Luis Silva
 Gerente Financeiro
 CPF: 221.720.858-63


Lucas Baptista Dutra
 Contador
 CRC: 1SP 253127/O-0
 CPF: 315.970.878-07


Alexandye Brochi
 Sócio Diretor
 CPF: 171.645.268-69


Alexandye Brochi
 Sócio Diretor
 CPF: 171.645.268-69

EIXO RESTAURANTES LTDA

CNPJ 01.827.489/0001-32

DEMONSTRAÇÃO DE RESULTADOS NO EXERCÍCIO

Encerrado em 31/07/2023

(Valores em Reais - R\$)

| INFORMATIVOS | JULHO 2023 | ACUMULADO (JAN a DEZ 2023) |
|--|-------------------|----------------------------|
| RECEITA OPERACIONAL BRUTA | | |
| Vendas de Produtos | 883.892,39 | 8.434.303,22 |
| Prestação de Serviços | 0,00 | 206.212,50 |
| (=) RECEITA OPERACIONAL BRUTA | 883.892,39 | 8.640.515,72 |
| (-) DEDUÇÕES DAS VENDAS | | |
| Impostos s/Vendas | 117.422,29 | 1.174.222,29 |
| Devolução de Vendas/Descontos | 0,00 | 0,00 |
| (=) RECEITA OPERACIONAL LIQUIDA | 776.464,10 | 7.585.067,09 |
| (-) CUSTOS DE MERCADORIAS | | |
| Custo das mercadorias Vendidas | 597.020,38 | 5.970.203,80 |
| Custo Mão de Obra Produção | 0,00 | 0,00 |
| (=) RESULTADO OPERACIONAL BRUTO | 178.843,73 | 1.337.989,56 |
| (-) DESPESAS ADMINISTRATIVAS | | |
| Despesas Administrativas c/pessoal | 210.142,11 | 2.101.421,11 |
| Despesas Administrativas Geral | 0,00 | 0,00 |
| Despesas Tributárias | 0,00 | 0,00 |
| Outras Receitas/Despesas Operacionais | 0,00 | 0,00 |
| Outras Receitas/Despesas Não Operacionais | 80.000,00 | 813.718,78 |
| (+/-) RESULTADO FINANCEIRO | | |
| Despesas Financeiras | 41.700,00 | 417.000,00 |
| Receitas Financeiras | 42,88 | 5.249,72 |
| (=) RESULTADO ANTES DO IRPJ E CSLL | -78.136,12 | 0,00 |
| (+) ADIÇÕES | | |
| Receitas/Despesas Indedutíveis (Deságio RJ) | 0,00 | 0,00 |
| Receitas/Despesas com Novação da Dívida - RJ | 0,00 | 0,00 |
| (=) BASE | -78.136,12 | 0,00 |
| Base de Calculo do Adicional | -78.136,12 | 0,00 |
| (-) PROVISÕES | | |
| Provisão do Imposto de Renda | 0,00 | 0,00 |
| Provisão Contribuição Social | 0,00 | 0,00 |
| (=) RESULTADO LÍQUIDO DO EXERCÍCIO | -78.136,12 | -223.326,70 |

Reconhecemos a exatidão das Demonstrações de Resultados, encerrada em 31/07/2023.

Americana, 31 de Julho de 2023.

EIXO RESTAURANTES LTDA

Alexandre Brochi

Sócio-Diretor

CPF: 171.645.268-69

Pedro Luís Silva

Gerente Financeiro

CPF: 221.720.858-63

Lucas Baptista Dutra

Contador

CRC: 1SP 253127/O-0

CPF: 315.970.878-07

EIXO RESTAURANTES LTDA

CNPJ 01.827.489/0001-32

DEMONSTRAÇÃO DE RESULTADOS NO EXERCÍCIO

Encerrado em 31/08/2023

(Valores em Reais - R\$)

| INFORMATIVOS | AGOSTO 2023 | ACUMULADO (JAN a DEZ 2023) |
|---|--------------------|----------------------------|
| RECEITA OPERACIONAL BRUTA | 859.120,43 | 9.293.423,65 |
| Vendas de Produtos | 859.120,43 | 206.212,50 |
| Prestação de Serviços | 0,00 | 9.499.636,15 |
| (-) DEDUÇÕES DAS VENDAS | -104.417,50 | -1.159.866,13 |
| Impostos s/Vendas | -104.417,50 | -1.159.866,13 |
| Devolução de Vendas/Descontos | 0,00 | 0,00 |
| (=) RECEITA OPERACIONAL LÍQUIDA | 754.702,93 | 8.339.770,02 |
| (-) CUSTOS DE MERCADORIAS | -896.785,21 | -7.143.862,74 |
| Custo das mercadorias Vendidas | -722.000,31 | -5.209.424,14 |
| Custo Mão-de-Obra Produção | -174.784,90 | -1.934.438,60 |
| (=) RESULTADO OPERACIONAL BRUTO | -142.082,28 | 1.195.907,28 |
| (-) DESPESAS ADMINISTRATIVAS | -109.645,96 | -1.429.013,11 |
| Despesas Administrativas c/pessoal | -89.530,46 | -1.065.189,94 |
| Despesas Administrativas Gerais | -19.115,50 | -363.823,17 |
| Despesas Tributárias | -165.854,96 | -1.224.297,13 |
| Outras Receitas/Despesas Operacionais | -18.260,54 | -117.244,82 |
| Outras Receitas/Despesas Não Operacionais | 0,00 | 0,00 |
| (+/-) RESULTADO FINANCEIRO | -43.726,42 | -285.750,56 |
| Despesas Financeiras | -43.937,32 | -291.211,18 |
| Recetas Financeiras | 210,90 | 5.460,62 |
| (=) RESULTADO ANTES DO IRPJ E CSLL | -295.454,66 | -518.856,39 |
| (+) ADIÇÕES | 0,00 | 0,00 |
| Recetas/Despesas Indutíveis (Deságio RJ) | 0,00 | 0,00 |
| Recetas/Despesas com Novação da Dívida - RJ | 0,00 | 0,00 |
| (=) BASE | -295.454,66 | -518.856,39 |
| Base de Cálculo do Adicional | -295.454,66 | -518.856,39 |
| (-) PROVISÕES | - | - |
| Provisão do Imposto de Renda | - | - |
| Provisão Contribuição Social | - | - |
| (=) RESULTADO LÍQUIDO DO EXERCÍCIO | -295.454,66 | -518.856,39 |

Reconhecemos a exatidão das Demonstrações de Resultados, encerrada em 31/08/2023.

Americana, 31 de Agosto de 2023.

EIXO RESTAURANTES LTDA

Alexandre Brochi
Sócio-Diretor
CPF: 171.645.268-69

Pedro Luis Silva

Gerente Financeiro
CPF: 221.720.858-63

Lucas Baptista Dutra

Contador
CRC: 1SP 253127/O-0
CPF: 315.970.878-07

EIXO RESTAURANTES LTDA

CNPJ 01.827.489/0001-32

DEMONSTRAÇÃO DE RESULTADOS NO EXERCÍCIO

Encerrado em 30/09/2023


(Valores em Reais - R\$)


| INFORMATIVOS | SETEMBRO 2023 | ACUMULADO (JAN a DEZ 2023) |
|--|---------------------|----------------------------|
| RECEITA OPERACIONAL BRUTA | | |
| Vendas de Produtos | 1.039.652,08 | 10.333.075,73 |
| Prestação de Serviços | 0,00 | 206.212,50 |
| (=) RECEITA OPERACIONAL BRUTA | 1.039.652,08 | 10.539.288,23 |
| (-) DEDUÇÕES DAS VENDAS | | |
| Impostos s/Vendas | -127.217,29 | -1.287.083,42 |
| Devolução de Vendas/Descontos | -127.217,29 | -1.287.083,42 |
| | 0,00 | 0,00 |
| (=) RECEITA OPERACIONAL LIQUIDA | 912.434,79 | 9.252.204,81 |
| (-) CUSTOS DE MERCADORIAS | | |
| Custo das mercadorias Vendidas | -687.942,01 | -7.831.804,75 |
| Custo Mão-de-Obra Produção | -500.698,08 | -5.710.122,22 |
| | -187.243,93 | -2.121.687,53 |
| (=) RESULTADO OPERACIONAL BRUTO | 224.492,78 | 1.420.400,06 |
| (-) DESPESAS ADMINISTRATIVAS | | |
| Despesas Administrativas c/pessoal | -189.937,75 | -1.618.950,86 |
| Despesas Administrativas Geral | -93.975,35 | -1.159.165,29 |
| Despesas Tributarias | -165.160,80 | -1.389.457,93 |
| Outras Receitas/Despesas Operacionais | -10.801,60 | -128.046,42 |
| Outras Receitas/Despesas Não Operacionais | 0,00 | 0,00 |
| | 80.000,00 | 1.057.718,78 |
| (+/-) RESULTADO FINANCEIRO | | |
| Despesas Financeiras | -99.512,77 | -385.263,33 |
| Receitas Financeiras | -99.624,63 | -390.835,81 |
| | 111,86 | 5.572,48 |
| (=) RESULTADO ANTES DO IRPJ E CSLL | -64.957,74 | -583.814,13 |
| (+) ADIÇÕES | | |
| Receitas/Despesas Inedutíveis (Deságio RJ) | 0,00 | 0,00 |
| Receitas/Despesas com Novação da Dívida - RJ | 0,00 | 0,00 |
| | 0,00 | 0,00 |
| (=) BASE | -64.957,74 | -583.814,13 |
| Base de Calculo do Adicional | -64.957,74 | -583.814,13 |
| (-) PROVISÕES | | |
| Provisão do Imposto de Renda | - | - |
| Provisão Contribuição Social | - | - |
| (=) RESULTADO LÍQUIDO DO EXERCÍCIO | -64.957,74 | -583.814,13 |

Reconhecemos a exatidão das Demonstrações de Resultados, encerrada em 30/09/2023.

Americana, 30 de Setembro de 2023.


EIXO RESTAURANTES LTDA
 Alexandre Brochi
 Sócio-Diretor
 CPF: 171.645.268-69


Pedro Luis Silva
 Gerente Financeiro
 CPF: 221.720.858-63


Lucas Baptista Dutra
 Contador
 CRC: 1SP 253127/O-0
 CPF: 315.970.878-07

Este documento é cópia do original, assinado digitalmente por MAURICIO DELLOVA DE CAMPOS e Tribunal de Justiça do Estado de São Paulo, protocolado em 23/11/2023 às 16:07, sob o número WAMR23701897360. Para conferir o original, acesse o site <https://esaj.tjsp.jus.br/pastadigital/pg/abrirConferenciaDocumento.do>, informe o processo 1006220-42.2020.8.26.0019 e código mbCELLJs.

EIXO RESTAURANTES LTDA.

CNPJ 01.827.489/0001-32

| BALANÇO PATRIMONIAL | |
|---|---|
| Encerrado em 30/09/2023 | |
| (Valores em Reais - R\$) | |
| ATIVO | PASSIVO |
| SETEMBRO 2023 | SETEMBRO 2023 |
| <p>Circulante</p> <p>CAIXA E EQUIVALENTE DE CAIXA 471.459,61</p> <p>CLIENTES 22.521.214,85</p> <p>DESPESAS EXERCÍCIO SEGUINTE -</p> <p>ESTOQUES 223.386,60</p> <p>IMPOSTOS E CONTRIBUIÇÕES A RECUPERAR 259.003,72</p> <p>OUTROS CRÉDITOS 209.567,11</p> <hr/> <p>23.684.625,89</p> <p>Não Circulante</p> <p>CRÉDITOS E VALORES 431.750,00</p> <p>DEPÓSITOS E CAUÇÕES 781.362,05</p> <hr/> <p>1.213.112,05</p> <p>INVESTIMENTOS IMOBILIÁRIOS 8.975.616,50</p> <p>ATIVO IMOBILIZADO 43.581.571,67</p> <p>INTANGÍVEL 45.234,14</p> <hr/> <p>52.602.422,31</p> | <p>Circulante</p> <p>FORNecedores 706.215,63</p> <p>OBRIgAçOES TRABALHISTAS E SOCIAIS 373.252,51</p> <p>OBRIgAçOES TRIBUTARIAS 259.650,10</p> <p>CONTAS A PAGAR -</p> <p>EMPRESIMOS 1.355.000,00</p> <p>PROVISOES 287.405,04</p> <p>PARCELAMENTO DE IMPOSTOS 616.785,91</p> <hr/> <p>3.598.309,19</p> <p>Não Circulante</p> <p>PARCELAMENTO DE IMPOSTOS LP 14.140.226,59</p> <p>RJ - CLASSE I - TRABALHISTA 64.351,14</p> <p>RJ - CLASSE II - GARANTIA REAL 992.631,44</p> <p>RJ - CLASSE III - QUIROGRAFÁRIOS 3.850.793,04</p> <p>RJ - CLASSE IV - ME E EPP 796.461,54</p> <hr/> <p>19.844.463,75</p> <p>Total do Passivo</p> <hr/> <p>23.442.772,94</p> <p>Patrimônio Líquido</p> <p>CAPITAL INTEGRALIZADO 10.000.000,00</p> <p>AJUSTES DE EXERCÍCIOS ANTERIORES -</p> <p>LUCROS / PREJUÍZOS ACUMULADOS 9.776.293,89</p> <p>RECURSOS PARA AUMENTO CAPITAL SOCIAL 10.466.185,51</p> <p>RESERVA DE REAVALIAÇÃO 19.265.511,32</p> <p>RESULTADO DO EXERCÍCIO -</p> <hr/> <p>54.057.387,31</p> |
| TOTAL DO ATIVO | TOTAL DO PASSIVO E PATRIMÔNIO LÍQUIDO |
| R\$ 77.500.160,25 | R\$ 77.500.160,25 |

Reconhecemos a exatidão do Balanço Patrimonial encerrado em 30/09/2023

Americana, 30 de Setembro de 2023.

EIXO RESTAURANTES LTDA
 Alexandre Brochi
 Sócio Diretor
 CPF: 171.645.268-69


 Pedro Luis Silva
 Gerente Financeiro
 CPF: 221.720.858-63


 Lucas Baptista Dufra
 Contador
 CRC: 1SP 23317/O-0
 CPF: 315.970.878-07