



ADMINISTRAÇÃO JUDICIAL

**EXCELENTÍSSIMO SENHOR DOUTOR JUIZ DE DIREITO DA PRIMEIRA VARA CÍVEL DA COMARCA DE ARARAS, ESTADO DE SÃO PAULO.**

**Processo nº 1003257-14.2014.8.26.0038**

**RECUPERAÇÃO JUDICIAL**

**R4C ASSESSORIA EMPRESARIAL,**  
Administradora Judicial, nomeada nos autos da Recuperação Judicial de **EMPRESA DE TRANSPORTES SOPRO DIVINO S/A.**, vêm, respeitosamente, à presença de Vossa Excelência, em atendimento ao disposto no artigo 22, inciso II, alínea “c” da Lei nº 11.101/05, requerer a juntada aos autos do Relatório Mensal de Atividades relativo ao mês de novembro de 2018, bem como, respectivos documentos contábeis, anexos à presente.

Em tempo, cumpre a este signatário informar que a documentação contábil referente ao mês de dezembro teve seu prazo de envio vencido em 10/02/2019, ao que este Administrador Judicial permanecerá envidando esforços junto a Recuperanda para sua pronta obtenção.

Nestes termos,  
Pede deferimento.

Campinas, 26 de fevereiro de 2018

**R4C ASSESSORIA EMPRESARIAL**  
**Maurício Dellova de Campos**

**CAMPINAS | T. 19 3291-0909**

R. Oriente, 55 - Sl. 906 • Ed. Hemisphere, Norte-Sul • Chácara da Barra • CEP 13090-740 • Campinas - SP

**SÃO PAULO | T. 11 3285-0996**

Al. Joaquim Eugênio de Lima, 680, 16º andar • Conj. 161 • Jardim Paulista • CEP 01403-000 • São Paulo - SP

[www.r4cempresarial.com.br](http://www.r4cempresarial.com.br)

**RECUPERAÇÃO JUDICIAL**  
**RELATÓRIO MENSAL DE ATIVIDADES (RMA)**  
**EMPRESA DE TRANSPORTES SOPRO DIVINO S/A**

Novembro/2018

**CAMPINAS | T. 19 3291-0909**

R. Oriente, 55 - Sl. 906 • Ed. Hemisphere, Norte-Sul • Chácara da Barra • CEP 13090-740 • Campinas - SP

**SÃO PAULO | T. 11 3285-0996**

Al. Joaquim Eugênio de Lima, 680, 16º andar • Conj. 161 • Jardim Paulista • CEP 01403-000 • São Paulo - SP

[www.r4cempresarial.com.br](http://www.r4cempresarial.com.br)



ADMINISTRAÇÃO JUDICIAL

## Sumário

<b>1. Introdução</b>	<b>4</b>
<b>2. Visão geral da Recuperanda</b>	<b>5</b>
2.1. Segmentos de atuação	5
2.2. Organograma Societário	5
2.3. Relação de estabelecimentos e filiais	5
2.4. Estrutura organizacional	6
<b>3. Informações financeiras</b>	<b>6</b>
3.1. Demonstração de Resultado do Exercício – DRE	6
3.1.1. Evolução do Faturamento	6
3.1.2. Custo de Vendas	8
3.1.3. Despesas Operacionais	9
3.1.4. Resultado Financeiro	10
3.2. Análise dos dados constantes do Balanço Patrimonial	11
3.2.1. Caixa e Equivalentes	11
3.2.2. Contas a receber	12
3.2.3. Estoques	12
3.2.4. Imobilizado	12
3.2.5. Fornecedores	13
3.2.6. Empréstimos e Financiamentos	14
3.2.7. Salários e Encargos	15
3.2.8. Impostos e contribuições a recolher	16
<b>4. Acompanhamento processual</b>	<b>18</b>
<b>5. Anexos</b>	<b>19</b>

CAMPINAS | T. 19 3291-0909

R. Oriente, 55 - Sl. 906 • Ed. Hemisphere, Norte-Sul • Chácara da Barra • CEP 13090-740 • Campinas - SP

SÃO PAULO | T. 11 3285-0996

Al. Joaquim Eugênio de Lima, 680, 16º andar • Conj. 161 • Jardim Paulista • CEP 01403-000 • São Paulo - SP

[www.r4cempresarial.com.br](http://www.r4cempresarial.com.br)

## Glossário

<b>Sopro Divino</b>	Empresa de Transportes Sopro Divino SA
<b>CMV</b>	Custo da Mercadoria Vendida
<b>CPV</b>	Custo do Produto Vendido
<b>CSP</b>	Custo do Serviço Vendido
<b>DRE</b>	Demonstrativo de Resultado do Exercício
<b>DFC</b>	Demonstração de Fluxo de Caixa
<b>LAIR</b>	Lucro antes do Imposto de Renda e Contribuição Social
<b>ROL</b>	Receita Operacional Líquida
<b>Stakeholders</b>	(Em português: partes interessadas ou interveniente). À Recuperanda que tem como objetivo e essência possuir uma estrutura estável e duradoura deve atender, simultaneamente, as necessidades de todas as suas partes interessadas, que compreendem: Acionistas; Donos; Investidores; Sub-administradores da empresa; Empregados; Fornecedores; Sindicatos; Associações empresariais, revolucionais ou profissionais; Comunidades; Governos; ONGs; Concorrentes; Imprensa; e Consumidores
<b>SELIC</b>	Define-se Taxa Selic como a taxa média ajustada dos financiamentos diários apurados no Sistema Especial de Liquidação e de Custódia (Selic) para títulos federais. Para fins de cálculo da taxa, são considerados os financiamentos diários relativos às operações registradas e liquidadas no próprio Selic e em sistemas operados por câmaras ou prestadores de serviços de compensação e de liquidação (art. 1º da Circular nº 2.900, de 24 de junho de 1999, com a alteração introduzida pelo art. 1º da Circular nº 3.119, de 18 de abril de 2002).

## Empresa de Transportes Sopro Divino SA

### 1. Introdução

O trabalho do Administrador Judicial, como auxiliar do juízo e da comunidade de credores, tem por escopo, dentre outros elementos, oferecer alguns subsídios acerca das operações e da atividade da Recuperanda.

Essa atividade é desempenhada a partir de procedimentos analíticos e discussões com os representantes legais e administradores dessas empresas. A responsabilidade por tais informações é exclusivamente imputável às empresas e à eventual auditoria independente por elas contratada, habilitada a expressar opinião sobre as mesmas a cada ano.

Dessa forma, o objetivo deste relatório é informar ao juízo, aos credores e demais interessados no processo, a situação financeira atual geral das Recuperandas, o andamento de diversos empreendimentos e do processo de Recuperação Judicial, destacando que os relatórios de atividades trarão atualizações necessárias e outras informações relevantes. As informações apresentadas são de única e exclusiva responsabilidade das recuperandas, não sendo estas factíveis de verificação ou validação, mediante auditoria, pela Administradora Judicial.<sup>1</sup>

Caso sejam necessários esclarecimentos acerca das informações contidas no relatório ou outras informações adicionais, serão encaminhados questionamentos e

---

<sup>1</sup> Vale ressaltar ainda que todas as informações disponibilizadas são de única e exclusiva responsabilidade das Recuperandas, não sendo estas factíveis de verificação pela Administradora Judicial. Confiamos, portanto, na qualidade, completude, rigorosidade e precisão de tais informações. Neste contexto, o presente Relatório não será responsável por perdas indiretas, diretas ou alteração nos lucros que sejam decorrentes do uso deste.

pedidos de esclarecimentos às empresas, de forma a garantir a eficácia dos dados e a possibilidade de contextualização, quando necessário.

O atual relatório retrata exclusivamente as informações disponibilizadas, pela recuperanda, referentes aos meses de maio a novembro de 2018.

## **2. Visão geral da Recuperanda**

### **2.1. Segmentos de atuação**

A Sopro Divino está situada na cidade de Araras, a Coronel André Ulson, número 350, CEP 13607-567 e tem como segmentos de atuação:

- Transporte rodoviário de carga, exceto produtos perigosos e mudanças, intermunicipal, interestadual e internacional
- Transporte rodoviário de produtos perigosos
- Transporte rodoviário de mudanças

### **2.2. Organograma Societário**

- Marco Antonio Logli
- Marília Bueno Kammer

### **2.3. Relação de estabelecimentos e filiais**

A empresa não possui filiais.

## 2.4. Estrutura organizacional

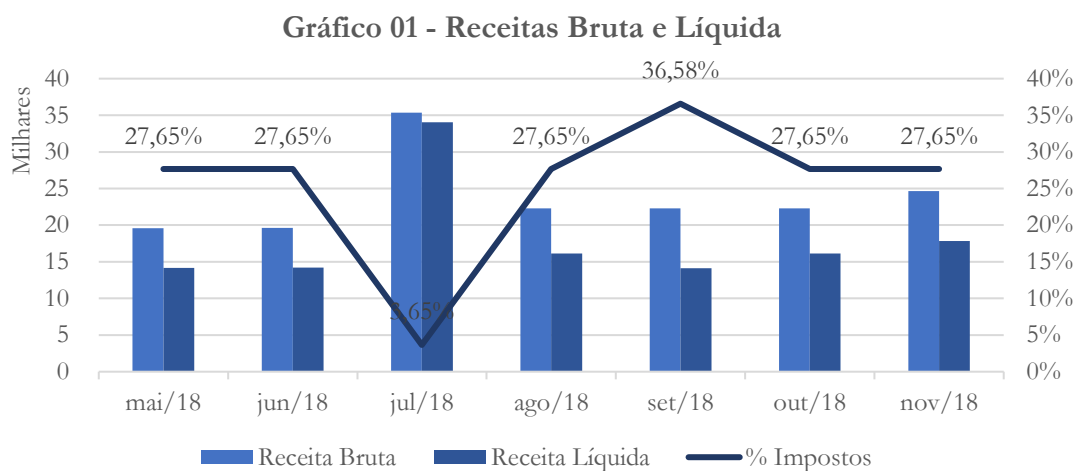
MÊS	MATRIZ	FILIAL
JAN	2	6
FEV	2	6
MAR	2	5
ABR	2	5
MAI	2	5
JUN	2	5
JUL	2	6
AGO	2	6
SET	2	6
OUT	2	6
NOV	2	6

A partir do relatório encaminhado pela recuperanda verifica-se que a estrutura organizacional manteve-se estável ao longo de todo o período de análise.

## 3. Informações financeiras

### 3.1. Demonstração de Resultado do Exercício – DRE

#### 3.1.1. Evolução do Faturamento



A recuperanda registrou aumento de 10,7% no mês de novembro, quando comparado ao mês anterior.

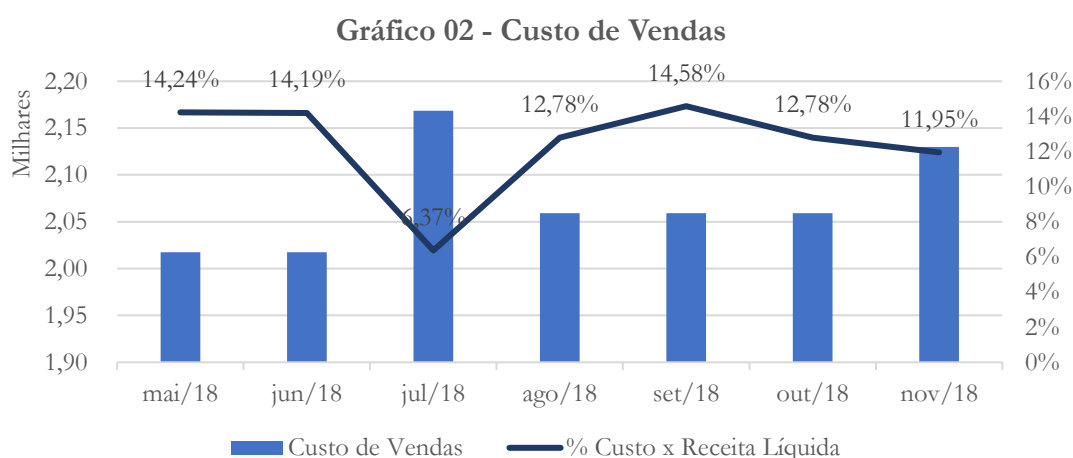
**Outubro 2018:** Após o pico apresentado no mês de julho, a receita da Sopro Divino voltou ao patamar anterior, se mantendo estável em R\$ 22,2 mil.

**Julho 2018:** De acordo com os dados enviados pela Recuperanda e seu Contador, a receita bruta apresentou aumento de 80% de maio para julho de 2018. Este aumento foi ainda maior quando tratamos da receita líquida, cujo resultado saltou de R\$ 14.169 em maio para R\$ 34.058 em julho de 2018. Pede-se a recuperanda esclarecer: por ser não operacional, qual a origem da receita. De acordo com a recuperanda, a receita advem de *aluguel de salas (imóveis)*.

Também de acordo com o gráfico acima, pode-se verificar que houve aumento de 28% (em maio) e de 3,6% (em julho) na participação dos impostos sobre a receita

bruta. Solicitamos à Recuperanda que esclareça o motivo na variação dos impostos incidentes sobre a receita no período em análise. A recuperanda nos esclareceu que tal variação se deve ao *aumento de aluguel e, conseqüentemente, aumento nos impostos sobre os aluguéis.*

### 3.1.2. Custo de Vendas



O custo de vendas apresentou aumento de 3,4% no último mês em análise, passando de R\$ 2 mil no mês de novembro para R\$ 2,13 mil em dezembro de 2018.

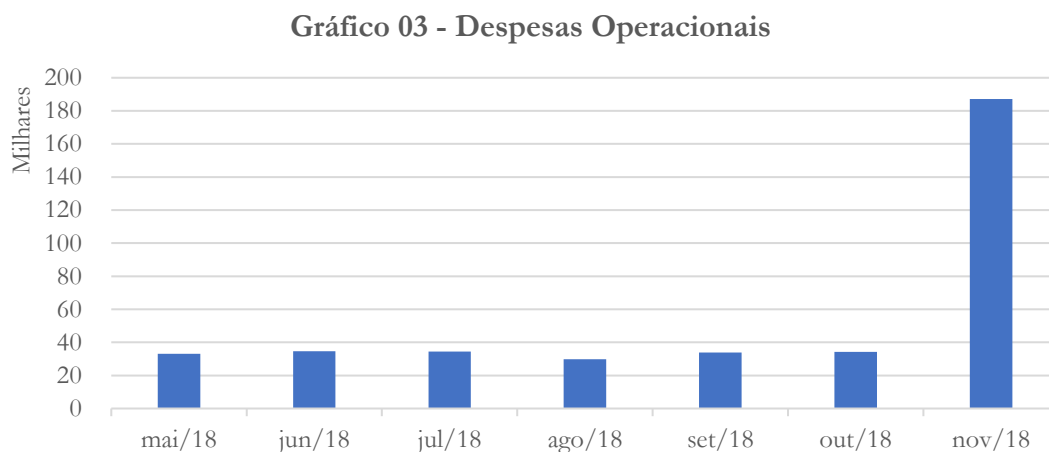
**Outubro 2018:** O custo de vendas varia proporcionalmente à receita, inclusive no pico – apresentado no mês de julho.

**Julho 2018:** Haja vista que a Recuperanda apresenta apenas receita não operacional, solicitamos esclarecimentos a respeito da composição do custo de vendas apresentado nas Demonstrações de Resultado do Exercício referentes ao período de maio a julho de 2018.

Segundo a recuperanda:

*Não existe custo sobre vendas nas DRE enviadas, somente custo sobre prestação de serviços (Utilizados nos lançamentos da folha de pagamento para diferenciar os dptos.)*

### 3.1.3. Despesas Operacionais



As despesas operacionais saltaram de R\$ 34 mil (em outubro) para R\$ 187 mil (em novembro). Solicitamos à recuperanda que esclareça a movimentação registrada.

**Outubro 2018:** As despesas operacionais, após a redução apresentada no mês de agosto, voltaram ao patamar apresentado em todo o período analisado.

**Julho 2018:** Conforme gráfico acima, a Recuperanda apresenta estabilidade nas despesas operacionais, exibindo variação de R\$ 1.295 de variação entre o mês de maio e julho de 2018.

Ao observarmos a composição das despesas operacionais verificamos que, por não haver contabilização da receita operacional, solicitamos que a Recuperanda preste esclarecimentos a respeito do aumento registrado com despesas com veículos, pois os mesmos representam cerca de 30% das despesas administrativas referentes ao mês de julho de 2018.

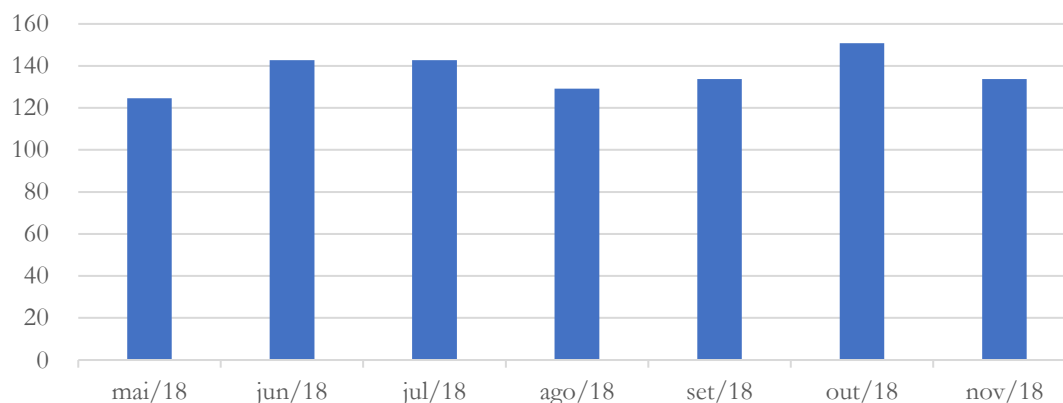
Esclarecimento prestado pela recuperanda:

*Depreciação de veículo de quase R\$ 10.0000,00 por mês compõe esse grupo + algumas despesas pequenas de NFS (combustíveis e manutenções)*

**Outubro 2018:** Conforme pode ser observado no gráfico acima, houve aumento de despesas gerais (do mês de agosto para setembro) e diminuição das despesas referentes a utilidades e serviços e com veículos – no mesmo período de análise.

### 3.1.4. Resultado Financeiro

Gráfico 05 - Resultado Financeiro



As despesas financeiras permanecem relativamente estáveis.

**Outubro 2018:** Conforme gráfico acima, a Sopro Divino apresenta despesas financeiras com certa estabilidade ao longo do período em análise.

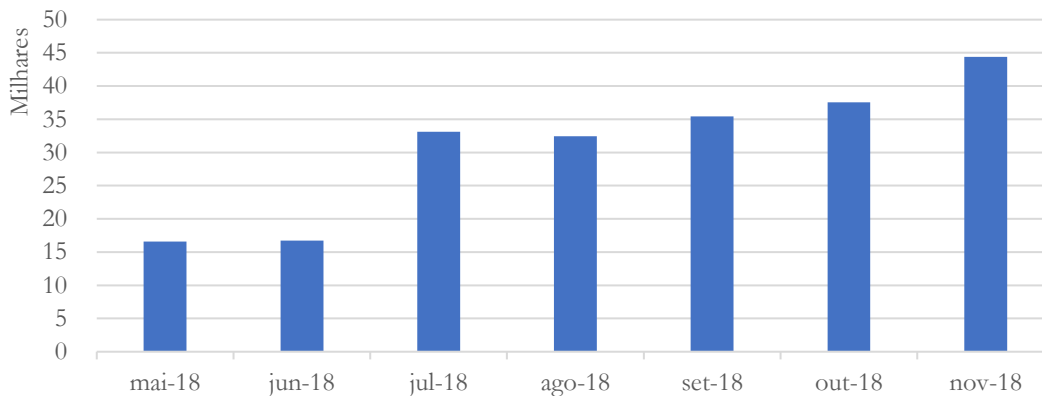
**Julho 2018:** O resultado financeiro demonstra as receitas e despesas financeiras obtidas pela empresa em sua operação. As receitas podem ser provenientes de ganhos no mercado financeiro, juros sobre empréstimos ou sobre títulos recebidos em atraso. Em se tratando das despesas, estas podem ser decorrentes de juros sobre empréstimos, juros sobre títulos pagos em atraso, entre outros. Neste sentido, por ser contabilizado em contas de despesa, o mesmo deve ser analisado de forma invertida, portanto, o valor negativo indica ganhos financeiros e é um redutor de despesas.

A partir dos dados fornecidos à esta AJ, verificamos que há gastos financeiros. Solicitamos que a Recuperanda se tal resultado advém de despesas bancárias ou juros pagos. A recuperanda informou que *a maioria são despesas bancárias, incluindo os juros.*

### 3.2. Análise dos dados constantes do Balanço Patrimonial

#### 3.2.1. Caixa e Equivalentes

**Gráfico 06 - Disponível**



O saldo das disponibilidades apresentou aumento de 8% no último mês, quando comparado ao mês de outubro 2018. Estamos aguardando esclarecimentos por parte da recuperanda.

**Outubro 2018:** Apesar das receitas apresentarem-se inferiores as despesas, a empresa apresentou elevação no saldo das disponibilidades no período. Solicitamos que a Recuperanda preste esclarecimentos a respeito de tal reconhecimento.

### 3.2.2. Contas a receber

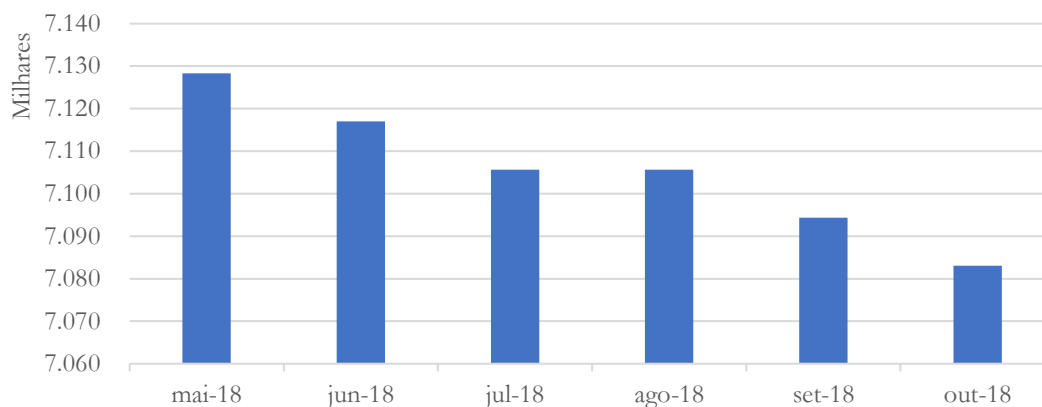
A empresa não apresenta saldo de contas a receber.

### 3.2.3. Estoques

Por conta do setor ocupado pela recuperanda, não há saldo de estoque.

### 3.2.4. Imobilizado

**Gráfico 07 - Imobilizado**

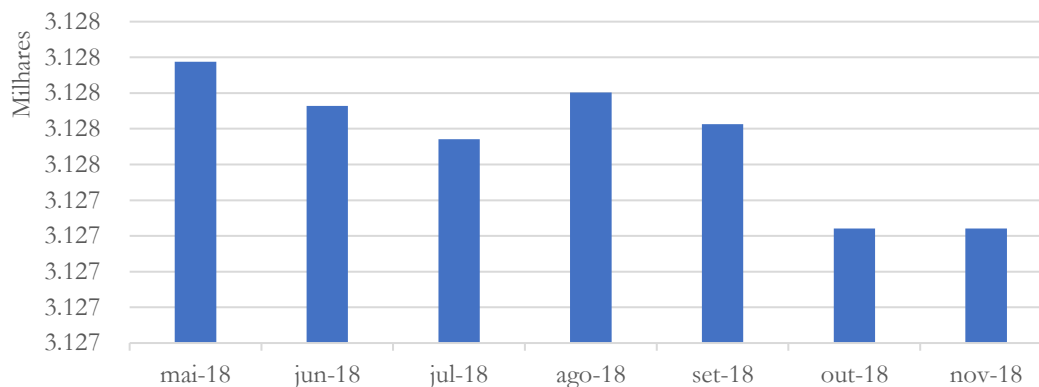


O saldo do imobilizado apresentou diminuição, no último período em análise, referente a depreciação.

**Outubro 2018:** O imobilizado da Recuperanda apresentou diminuição na variação em torno de R\$ 22.640 do mês de maio para julho de 2018 – valor referente a depreciação. Ao longo do período em análise, podemos observar que o Imobilizado apresenta redução constante, compatível com a depreciação.

### 3.2.5. Fornecedores

Gráfico 08 - Fornecedores

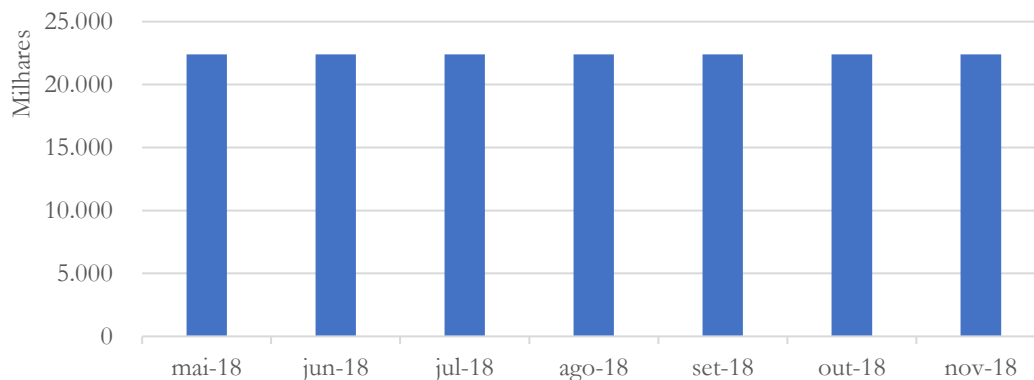


A conta fornecedores manteve saldo estável nos últimos dois meses em análise. Estamos aguardando maiores esclarecimentos por parte da recuperanda.

**Outubro 2018:** Mesmo apresentando redução ao longo do período em análise (exceção no mês de agosto), o valor da conta de Fornecedores se mantém. Pede-se a Recuperanda que esclareça se o saldo da conta se refere aos credores da Recuperação Judicial e, se positivo recomenda-se a reclassificação do valor para conta específica para facilitar o acompanhamento da operação.

### 3.2.6. Empréstimos e Financiamentos

**Gráfico 09 - Instituições Financeiras**

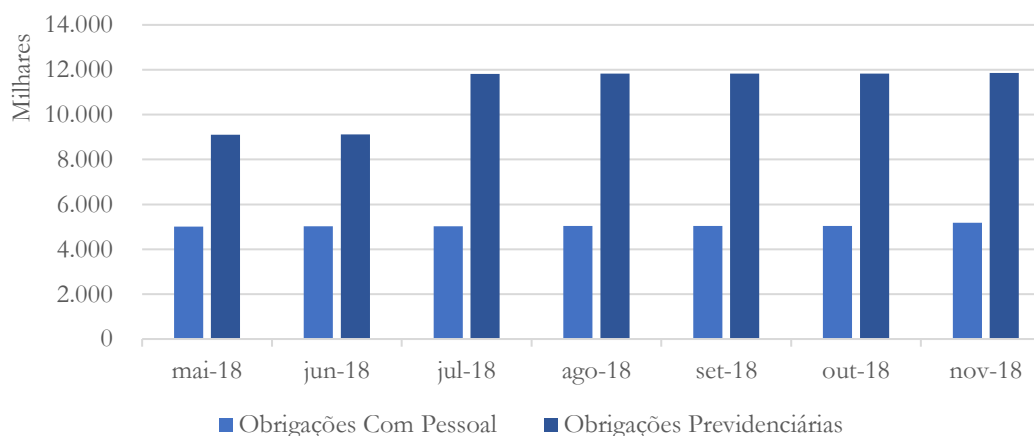


A conta instituições financeiras manteve-se estável ao longo do período analisado.

**Outubro 2018:** Os valores referentes a empréstimos e financiamentos se mantiveram estáveis no período analisado, conforme gráfico acima.

### 3.2.7. Salários e Encargos

**Gráfico 10 - Obrigações Trabalhistas**



A conta obrigações com pessoal apresentou aumento de 3% no último período em análise, enquanto a conta obrigações previdenciárias apresentou aumento de 0,2%, no mesmo período analisado.

**Outubro 2018:** Após a elevação entre os meses de junho e julho, a conta Obrigações Previdenciárias se manteve estável.

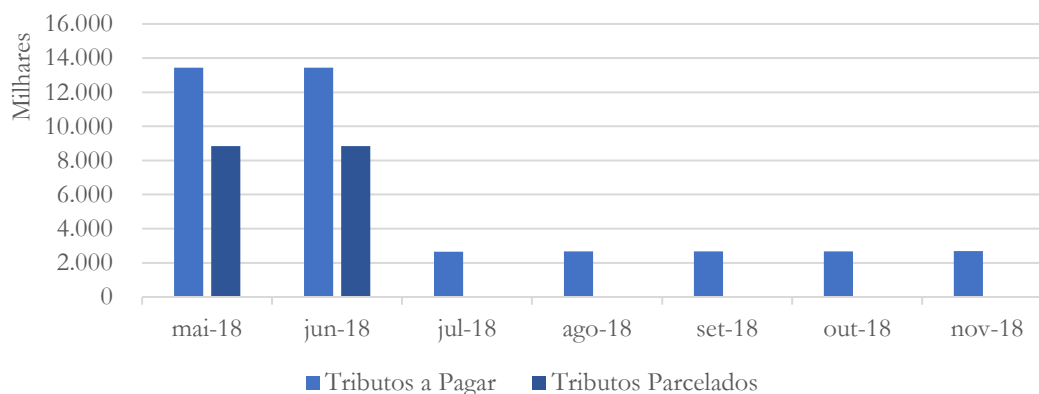
**Julho 2018:** A conta Obrigações com Pessoal apresentou elevação de R\$ 10 mil no período, entretanto a conta de obrigações previdenciárias se elevou em R\$ 2,7 milhões. Solicitamos que a Recuperanda esclareça o motivo de tais variações contabilizadas.

De acordo com a recuperanda, tal fato se deve:

*Reclassificação de contas conforme consulta no e-Cac, referente a 2 Parcelamentos de Inss encerrados por rescisão. Porém ainda não finalizei os débitos previdenciários da empresa.*

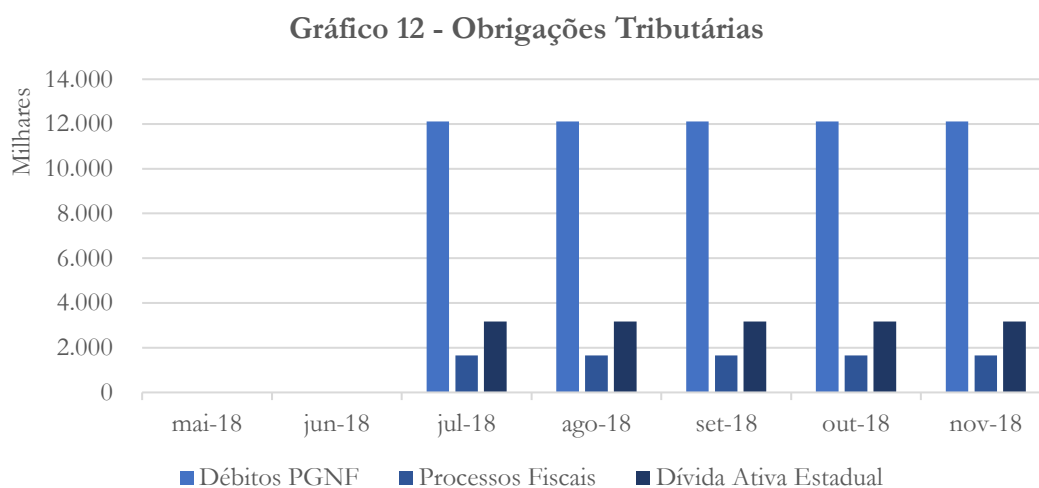
### 3.2.8. Impostos e contribuições a recolher

Gráfico 11 - Obrigações Tributárias



A conta obrigações tributárias manteve-se estável ao longo do período analisado, conforme gráfico acima.

**Outubro 2018:** A Sopro Divino reclassificou seu débito tributários, de acordo com o status de cada um dos processos de cobrança identificados.



As contas obrigações tributárias apresentaram saldo estável ao longo do período analisado.

**Julho 2018:** De acordo com os dados apresentados pela Recuperanda, solicitamos o esclarecimento e comprovação a respeito das variações apresentadas nos gráficos acima, bem como o motivo dos balancetes encaminhados não apresentarem continuidade nos saldos das contas referentes às obrigações tributárias entre os meses de junho e julho, conforme demonstrado também no gráfico abaixo. De acordo com a

recuperanda houve *reclassificação de contas conforme consulta situação fiscal no e-Cac – Parcelamentos, inscrições, etc.*

#### 4. Acompanhamento processual

Recuperação Judicial

Processo n. 1003257-14.2014.826.0038

03/07/2014	• Petição inicial
14/08/2014	• Deferimento Pedido de Recuperação Judicial
18/09/2014	• Publicação Edital art.52
10/10/2014	• Plano de Recuperação Judicial protocolado nos autos
04/07/2015	• Publicação Edital art. 7, § 2º
26/02/2016	• Publicação Edital Assembleia Geral de Credores
06/04/2016	• AGC 1ª Convocação (suspensa)
21/06/2016	• Continuação da AGC 1ª Convocação (suspensa)
21/09/2016	• Reinício da 1ª Convocação da AGC aprovando o PRJ
22/11/2016	• Despacho de Homologação do Plano de Recuperação Judicial





ADMINISTRAÇÃO JUDICIAL

Para verificação do andamento processual acesse o site:

[www.r4cempresarial.com.br/recuperacoes-judiciais](http://www.r4cempresarial.com.br/recuperacoes-judiciais)

## 5. Anexos

**CAMPINAS | T. 19 3291-0909**

R. Oriente, 55 - Sl. 906 • Ed. Hemisphere, Norte-Sul • Chácara da Barra • CEP 13090-740 • Campinas - SP

**SÃO PAULO | T. 11 3285-0996**

Al. Joaquim Eugênio de Lima, 680, 16º andar • Conj. 161 • Jardim Paulista • CEP 01403-000 • São Paulo - SP

[www.r4cempresarial.com.br](http://www.r4cempresarial.com.br)

0220 EMPRESA DE TRANSPORTES SOPRO DIVINO SA EM RECUPERAÇÃO JUDICIAL

15/02/2019 09:45 Pág:0001

CNPJ: 44.207.223/0001-08

Período: 01/11/2018 a 30/11/2018

**BALANCETE**  
Valores expressos em Reais (R\$)

Conta S Classificação	Saldo Ant.	Débito	Crédito	Saldo
1 S 1 ATIVO	13.340.608,19	66.785,14	65.406,66	13.341.986,67
2 S 1.1 CIRCULANTE	204.267,72	66.385,14	54.086,62	216.566,24
3 S 1.1.01 DISPONÍVEL	37.563,63	49.342,34	42.518,02	44.387,95
4 S 1.1.01.001 BENS NUMERÁRIOS	37.510,98	16.500,00	9.977,31	44.033,67
6 S 1.1.01.002 DEPÓSITOS BANCÁRIOS A VISTA	52,65	32.842,34	32.540,71	354,28
157 S 1.1.04 OUTROS CRÉDITOS	166.704,09	17.042,80	11.568,60	172.178,29
287 S 1.1.04.013 ADIANTAMENTOS A TERCEIROS	0,00	2.757,98	0,00	2.757,98
311 S 1.1.04.015 ADIANTAMENTOS A FUNCIONÁRIOS	0,00	14.284,82	11.568,60	2.716,22
380 S 1.1.04.021 TRIBUTOS A RECUPERAR	166.704,09	0,00	0,00	166.704,09
590 S 1.2 NÃO CIRCULANTE	13.136.340,47	400,00	11.320,04	13.125.420,43
969 S 1.2.03 INVESTIMENTOS	6.064.630,12	400,00	0,00	6.065.030,12
990 S 1.2.03.001 PARTIC. PERMANENTES OUTRAS SOCIEDADES	6.064.630,12	400,00	0,00	6.065.030,12
1049 S 1.2.05 IMOBILIZADO	7.071.710,35	0,00	11.320,04	7.060.390,31
1050 S 1.2.05.001 IMÓVEIS	2.266.938,38	0,00	0,00	2.266.938,38
1074 S 1.2.05.003 BENS EM OPERAÇÃO	8.565.302,63	0,00	0,00	8.565.302,63
25018 S 1.2.05.004 Valores a Imobilizar	41.046,49	0,00	0,00	41.046,49
1136 S 1.2.05.007 (-) DEPRECIAÇÃO/AMORTIZAÇÃO/EXAUSTÃO	(3.801.577,15)	0,00	11.320,04	(3.812.897,19)
1350 S 2 PASSIVO	13.570.163,66	745.779,47	517.602,48	13.341.986,67
1351 S 2.1 CIRCULANTE	32.646.262,99	153.412,28	326.459,15	32.819.309,86
1352 S 2.1.01 INSTITUIÇÕES FINANCEIRAS	9.866.362,36	0,00	0,00	9.866.362,36
1392 S 2.1.01.003 FINANCIAMENTOS - SISTEMA FINANCEIRO	7.883.140,18	0,00	0,00	7.883.140,18
1473 S 2.1.01.009 ARRENDAMENTO MERCANTIL (FINANCEIRO)	1.983.222,18	0,00	0,00	1.983.222,18
1494 S 2.1.03 FORNECEDORES	3.127.240,69	0,00	0,00	3.127.240,69
1495 S 2.1.03.001 FORNECEDORES NACIONAIS	3.127.240,69	0,00	0,00	3.127.240,69
1539 S 2.1.05 OBRIGAÇÕES TRIBUTÁRIAS	2.679.949,18	0,00	6.948,67	2.686.897,85
1540 S 2.1.05.001 IMPOSTOS E CONTRIBUIÇÕES A RECOLHER	2.378.488,02	0,00	6.948,67	2.385.436,69

0220 EMPRESA DE TRANSPORTES SOPRO DIVINO SA EM RECUPERAÇÃO JUDICIAL  
CNPJ: 44.207.223/0001-08

15/02/2019 09:45 Pág:0002  
Período: 01/11/2018 a 30/11/2018

**BALANCETE**  
Valores expressos em Reais (R\$)

Conta S Classificação	Saldo Ant.	Débito	Crédito	Saldo
1579 S 2.1.05.003 TRIBUTOS RETIDOS A RECOLHER	3.761,73	0,00	0,00	3.761,73
25053 S 2.1.05.006 PARCELAMENTOS TRIBUTÁRIOS	297.699,43	0,00	0,00	297.699,43
1632 S 2.1.07 OBRIGAÇÕES TRABALHISTAS E PRVIDENCIÁRIAS	16.872.052,54	153.412,28	319.510,48	17.038.150,74
1633 S 2.1.07.001 OBRIGAÇÕES COM O PESSOAL	5.042.762,63	152.682,29	293.915,60	5.183.995,94
1658 S 2.1.07.003 OBRIGAÇÕES PREVIDENCIÁRIAS	11.829.289,91	729,99	25.594,88	11.854.154,80
1710 S 2.1.09 OUTRAS OBRIGAÇÕES	100.658,22	0,00	0,00	100.658,22
1772 S 2.1.09.005 CONTAS CORRENTES	100.658,22	0,00	0,00	100.658,22
1920 S 2.2 NÃO CIRCULANTE	39.435.646,72	0,00	0,00	39.435.646,72
1921 S 2.2.01 OBRIGAÇÃO SA LONGO PRAZO	39.435.646,72	0,00	0,00	39.435.646,72
1922 S 2.2.01.001 INSTITUIÇÕES FINANCEIRAS	22.398.326,25	0,00	0,00	22.398.326,25
1962 S 2.2.01.001.003 FINANCIAMENTOS	20.894.589,14	0,00	0,00	20.894.589,14
2043 S 2.2.01.001.008 ARRENDAMENTO MERCANTIL (FINANCEIRO)	1.503.737,11	0,00	0,00	1.503.737,11
25115 S 2.2.01.006 DÉBITOS/PENDÊNCIAS PGFN	12.113.618,13	0,00	0,00	12.113.618,13
25176 S 2.2.01.008 PROCESSOS FISCAIS	1.656.352,41	0,00	0,00	1.656.352,41
2145 S 2.2.01.009 DEPÓSITOS	103.189,77	0,00	0,00	103.189,77
2146 S 2.2.01.009.001 DEPÓSITOS JUDICIAIS	103.189,77	0,00	0,00	103.189,77
25183 S 2.2.01.010 DÉBITOS ESTADUAIS INSC. D.A.	3.164.160,16	0,00	0,00	3.164.160,16
2325 S 2.4 PATRIMÔNIO LÍQUIDO	(58.511.746,05)	592.367,19	191.143,33	(58.912.969,91)
2346 S 2.4.01 CAPITAL SOCIAL	9.227.021,30	16.535,00	16.535,00	9.227.021,30
2347 S 2.4.01.001 CAPITAL SUBSCRITO	9.115.500,00	0,00	0,00	9.115.500,00
2369 S 2.4.01.003 CAPITAL A INTEGRALIZAR	111.521,30	16.535,00	16.535,00	111.521,30
2513 S 2.4.13 LUCROS E PREJUÍZOS ACUMULADOS	(68.058.662,52)	575.832,19	174.608,33	(68.459.886,38)
2514 S 2.4.13.001 LUCROS E PREJUÍZOS ACUMULADOS	(68.058.662,52)	0,00	0,00	(68.058.662,52)
2537 S 2.4.13.002 LUCROS E PREJUÍZOS DO EXERCÍCIO	0,00	575.832,19	174.608,33	(401.223,86)
2462 S 2.4.20 AJUSTES DE AVALIAÇÃO PATRIMONIAL	319.895,17	0,00	0,00	319.895,17
25113 S 2.4.20.005 AJUSTES EXERCÍCIOS ANTERIORES	319.895,17	0,00	0,00	319.895,17
2600 S 4 RECEITAS	156.779,60	6.813,61	24.642,34	174.608,33

0220 EMPRESA DE TRANSPORTES SOPRO DIVINO SA EM RECUPERAÇÃO JUDICIAL  
 CNPJ: 44.207.223/0001-08

15/02/2019 09:45 Pág:0003  
 Período: 01/11/2018 a 30/11/2018

**BALANCETE**  
 Valores expressos em Reais (R\$)


Conta S Classificação	Saldo Ant.	Débito	Crédito	Saldo
2601 S 4.1 RECEITAS OPERACIONAIS	0,01	0,00	0,00	0,01
2856 S 4.1.05 OUTRAS RECEITAS OPERACIONAIS	0,01	0,00	0,00	0,01
2857 S 4.1.05.001 RECEITAS FINANCEIRAS	0,01	0,00	0,00	0,01
4896 S 4.2 RECEITAS NÃO OPERACIONAIS	156.779,59	6.813,61	24.642,34	174.608,32
4897 S 4.2.01 RECEITAS NÃO OPERACIONAIS BRUTA	219.445,00	0,00	24.642,34	244.087,34
4898 S 4.2.01.001 RECEITAS DE ALUGUÉIS	219.445,00	0,00	24.642,34	244.087,34
4900 S 4.2.02 (-) DEDUÇÕES DA RECEITA BRUTA NÃO OPERACIONAL	(62.665,41)	6.813,61	0,00	(69.479,02)
4901 S 4.2.02.001 (-) IMPOSTOS INCIDENTES S/ RECEITAS NÃO	(62.665,41)	6.813,61	0,00	(69.479,02)
3000 S 5 CUSTOS E DESPESAS	386.335,07	189.497,12	0,00	575.832,19
3652 S 5.5 CUSTOS DA PRESTAÇÃO DE SERVIÇOS	20.693,65	2.129,76	0,00	22.823,41
3653 S 5.5.01 CUSTOS DIRETOS DA PRESTAÇÃO DE SERVIÇOS	20.693,65	2.129,76	0,00	22.823,41
3701 S 5.5.01.003 MÃO-DE-OBRA DIRETA	20.693,65	2.129,76	0,00	22.823,41
4011 S 5.7 DESPESAS OPERACIONAIS	365.641,42	187.367,36	0,00	553.008,78
4326 S 5.7.03 DESPESAS ADMINISTRATIVAS	363.988,72	187.233,64	0,00	551.222,36
4327 S 5.7.03.001 DESPESAS COM PESSOAL	143.599,18	170.492,52	0,00	314.091,70
4404 S 5.7.03.005 VIAGENS E REPRESENTAÇÕES	1.629,80	0,00	0,00	1.629,80
4452 S 5.7.03.009 DEPRECIAÇÕES E AMORTIZAÇÕES	18.508,40	1.850,84	0,00	20.359,24
4475 S 5.7.03.011 UTILIDADES E SERVIÇOS	25.324,24	421,08	0,00	25.745,32
4504 S 5.7.03.013 DESPESAS COM VEÍCULOS	104.221,54	9.469,20	0,00	113.690,74
4531 S 5.7.03.015 DESPESAS GERAIS	70.705,56	5.000,00	0,00	75.705,56
4654 S 5.7.09 DESPESAS TRIBUTÁRIAS	230,48	0,00	0,00	230,48
4655 S 5.7.09.001 CONTRIBUIÇÕES IMPOSTOS E TAXAS	230,48	0,00	0,00	230,48
4695 S 5.7.11 DESPESAS FINANCEIRAS	1.422,22	133,72	0,00	1.555,94
4696 S 5.7.11.001 DESPESAS GERAIS	1.422,22	133,72	0,00	1.555,94

0220 EMPRESA DE TRANSPORTES SOPRO DIVINO SA EM RECUPERAÇÃO JUDICIAL  
 CNPJ: 44.207.223/0001-08

15/02/2019 09:45 Pág:0004  
 Período: 01/11/2018 a 30/11/2018

**BALANCETE**  
 Valores expressos em Reais (R\$)

Conta S Classificação	Saldo Ant.	Débito	Crédito	Saldo
<p>MARILIA BUENO KAMMER                      Presidente                      CPF: 027.982.248-02</p>		<p>DANILO LUCAS COIMBRA VENDEMIATTI                      CRC: 1-SP-253190/O-4 - Contador                      CPF: 215.111.268-33</p>		



**DFC**  
 Valores expressos em Reais (R\$)

	Período de 01/11/2018 a 30/11/2018	Período de 01/10/2018 a 31/10/2018
<b>FLUXOS DE CAIXA DAS ATIVIDADES OPERACIONAIS</b>		
Pagamentos a Fomecedores e Empregados	(156.170,26)	(16.815,90)
Caixa Gerado pelas Operações	0,00	0,00
Juros Pagos	0,00	(17,05)
1. Caixa Líquido Gerado pelas Atividades Operacionais	156.170,26	16.832,95
<b>FLUXOS DE CAIXA DAS ATIVIDADES DE INVESTIMENTO</b>		
<b>FLUXOS DE CAIXA DAS ATIVIDADES DE FINANCIAMENTO</b>		
Aumento Líquido de Caixa e Equivalentes de Caixa (1 + 2 + 3)	156.170,26	16.832,95
Caixa e Equivalentes de Caixa no Início do Período	37.563,63	35.431,16
Caixa e Equivalentes de Caixa no Fim do Período	44.387,95	37.563,63

MARILIA BUENO KAMMER  
 Presidente  
 CPF: 027.982.248-02

DANILO LUCAS COIMBRA VENDEMIATTI  
 CRC: 1-SP-253190/O-4 - Contador  
 CPF: 215.111.268-33

Este documento é cópia do original, assinado digitalmente por ROGERIO BARRICHELLO AFFONSO e Tribunal de Justiça do Estado de São Paulo, protocolado em 26/02/2019 às 17:25, sob o número WAAS19700134407. Para conferir o original, acesse o site <https://esaj.tjsp.jus.br/pastadigital/pg/abrirConferenciaDocumento.do>, informe o processo 1003257-14.2014.8.26.0038 e código WsxMQpYp.

### Demonstrativo Mensal do Faturamento

MÊS	ANO	FATURADO (R\$)
NOVEMBRO	2018	24.642,34
TOTAL		24.642,34

MARILIA BUENO KAMMER  
 Presidente  
 CPF: 027.982.248-02

DANILO LUCAS COIMBRA VENDEMIATTI  
 CRC: 1-SP-253190/O-4 - Contador  
 CPF: 215.111.268-33

0220 EMPRESA DE TRANSPORTES SOPRO DIVINO SA EM RECUPERAÇÃO  
 JUDICIAL  
 CNPJ: 44.207.223/0001-08

15/02/2019 09:52 Pág:0001

**DEMONSTRAÇÃO DE RESULTADOS**  
 Valores expressos em Reais (R\$)

Discriminação	Período de 11/2018 a 11/2018 Valores do Período	Período de 01/2018 a 11/2018 Valores do Exercício
<b>RECEITA NÃO OPERACIONAL BRUTA</b>		
*** Total RECEITA NÃO OPERACIONAL BRUTA	24.642,34	244.087,34
<b>(-) DEDUÇÕES DA RECEITA BRUTA</b>		
IMPOSTOS INCIDENTES S/ RECEITA NÃO OPERACIONAL		
*** Total IMPOSTOS INCIDENTES S/ RECEITA NÃO OPERACIONAL	(6.813,61)	(69.479,02)
*** Total (-) DEDUÇÕES DA RECEITA BRUTA	(6.813,61)	(69.479,02)
<b>(=) RECEITA OPERACIONAL LIQUIDA</b>		
*** Total (=) RECEITA OPERACIONAL LIQUIDA	17.828,73	174.608,32
<b>(-) CUSTO DOS PRODUTOS/MERCADORIAS/SERVICOS</b>		
CUSTOS DIRETOS DA PRESTAÇÃO DE SERVIÇOS		
*** Total CUSTOS DIRETO SDA PRESTAÇÃO DE SERVIÇOS	(2.129,76)	(22.823,41)
*** Total (-) CUSTO DOS PRODUTO S/MERCA DORIA S/SERVICOS	(2.129,76)	(22.823,41)
<b>(=) LUCRO BRUTO</b>		
*** Total (=) LUCRO BRUTO	15.698,97	151.784,91
<b>(+/-) DESPESAS OPERACIONAIS</b>		
DESPESAS TRIBUTARIAS		
*** Total DESPESAS TRIBUTARIAS	0,00	(230,48)
ADMINISTRATIVAS		
*** Total ADMINISTRATIVAS	(187.233,64)	(551.222,36)
DESPESAS FINANCEIRAS		
*** Total DESPESAS FINANCEIRAS	(133,72)	(1.555,94)
<b>(-) RECEITAS FINANCEIRAS</b>		
*** Total (-) RECEITAS FINANCEIRAS	0,00	0,01
*** Total (+/-) DESPESAS OPERACIONAIS	(187.367,36)	(553.008,77)
<b>(=) PREJUÍZO OPERACIONAL LIQUIDO</b>		
*** Total (=) PREJUÍZO OPERACIONAL LIQUIDO	171.668,39	401.223,86
<b>(=) PREJUÍZO LIQUIDO DO EXERCICIO</b>		
*** Total (=) PREJUÍZO LIQUIDO DO EXERCICIO	171.668,39	401.223,86

0220 EMPRESA DE TRANSPORTES SOPRO DIVINO SA EM RECUPERAÇÃO  
 JUDICIAL  
 CNPJ: 44.207.223/0001-08

15/02/2019 09:52 Pág:0002

**DEMONSTRAÇÃO DE RESULTADOS**  
 Valores expressos em Reais (R\$)

Discriminação	Período de	Período de
	11/2018 a 11/2018	01/2018 a 11/2018
	Valores do Período	Valores do Exercício

MARILIA BUENO KAMMER  
 Presidente  
 CPF: 027.982.248-02

DANILO LUCAS COIMBRA VENDEMIATTI  
 CRC: 1-SP-253190/O-4 - Contador  
 CPF: 215.111.268-33