



**EXCELENTÍSSIMO SENHOR DOUTOR JUIZ DE DIREITO DA E. 3ª VARA
CÍVEL DA COMARCA DE AMERICANA – ESTADO DE SÃO PAULO**

Processo sob nº 1006220-42.2020.8.26.0019

Recuperação Judicial

R4C – ADMINISTRAÇÃO JUDICIAL LTDA., regularmente nomeada Administradora Judicial, nos autos do pedido de **RECUPERAÇÃO JUDICIAL** em epígrafe, ajuizado por **EIXO RESTAURANTES LTDA – EM RECUPERAÇÃO JUDICIAL** vem, respeitosamente, à presença de Vossa Excelência, requerer a juntada aos autos, em conformidade com o artigo 22, inciso II, alínea “c” da Lei nº 11.101/2005, do **Relatório Mensal de Atividades** da Recuperanda relativo ao mês de outubro/23 a fevereiro/24, bem como demais documentos afetos ao mesmo período.

Campinas, 14 de maio de 2024.

R4C – ADMINISTRAÇÃO JUDICIAL LTDA

Maurício Dellova de Campos

Administrador Judicial



ADMINISTRAÇÃO
JUDICIAL

Relatório Mensal de Atividades

Eixo Restaurantes Ltda.

Fevereiro/2024



Sumário

1. INTRODUÇÃO.....	5
2. DO CENÁRIO ECONÔMICO E DA SITUAÇÃO DA EMPRESA.....	6
2.1. ASPECTOS CONJUNTURAIS E CONTEXTO SETORIAL	6
2.2. SITUAÇÃO DA RECUPERANDA	9
3. VISÃO GERAL DA RECUPERANDA.....	10
3.1. DA EMPRESA.....	10
3.2. DO SEGMENTO DE ATUAÇÃO	11
3.3. DA COMPOSIÇÃO SOCIETÁRIA	12
3.4. DA ESTRUTURA ORGANIZACIONAL.....	12
4. INFORMAÇÕES ECONÔMICAS E CONTÁBEIS.....	13
4.1. BALANÇO PATRIMONIAL.....	14
4.1.1. Disponível.....	14
4.1.2. Contas a Receber.....	14
4.1.3. Estoques.....	16
4.1.4. Investimentos.....	17
4.1.5. Imobilizado.....	17
4.1.6. Fornecedores.....	19
4.1.7. Empréstimos e Financiamentos.....	21
4.1.8. Obrigações Sociais e Trabalhistas	21
4.1.9. Passivo Tributário.....	23
4.2. DEMONSTRAÇÃO DO RESULTADO DO EXERCÍCIO.....	24
4.2.1. Faturamento e Deduções de Vendas.....	24
4.2.2. Receita Líquida e Custo de Vendas	25
4.2.3. Margem de Contribuição e Despesas Operacionais.....	25
4.2.4. Resultado Operacional.....	26
4.2.5. Resultado Financeiro.....	27
4.2.6. Resultado Não Operacional.....	27
4.2.7. Resultado Líquido.....	28
4.3. ÍNDICES E INDICADORES	29
4.3.1. Liquidez Corrente.....	29
4.3.2. Liquidez Geral	30



4.3.3.	<i>Endividamento</i>	30
4.3.4.	<i>Participação do Custo de Vendas</i>	31
4.3.5.	<i>Resultado da operação</i>	32
4.3.6.	<i>Retorno Líquido</i>	33
5.	PASSIVO CONCURSAL	33
6.	ANÁLISE E CONSIDERAÇÕES FINAIS	34
7.	ACOMPANHAMENTO PROCESSUAL	35
8.	ANEXOS	36



Glossário

Eixo	Eixo Restaurantes Ltda.
BP	Balço Patrimonial
DRE	Demonstração do Resultado do Exercício
DFC	Demonstração de Fluxo de Caixa
Receita Bruta ou Faturamento	Todas as receitas operacionais auferidas pela empresa em um determinado período, incluindo impostos.
Receita Líquida	Se trata do faturamento ou receita bruta depois de deduzidos os impostos sobre vendas, devoluções e cancelamentos.
Custo de Vendas	São os gastos diretamente ligados a produção, como matéria-prima, materiais auxiliares e mão-de-obra direta, ou à prestação de serviços.
Margem de Contribuição – Lucro Bruto	Por margem de contribuição (lucro bruto) entende-se o valor que a operação da empresa gera após deduzir-se das receitas líquidas os custos de vendas. Esse valor deve ser suficiente para cobrir as despesas da empresa e gerar retorno aos sócios.
EBITDA	O EBITDA (<i>Earnings before interest, taxes, depreciation and amortizations</i>) – resultado antes dos juros, impostos, depreciação e amortizações – representa a geração operacional de caixa da empresa, isto é, o quanto a empresa consegue gerar de recursos apenas com suas atividades operacionais e, por isso, também é chamado de resultado operacional.
Resultado Financeiro	É a diferença entre as despesas financeiras da empresa, que podem ser provenientes de juros pagos sobre empréstimos, descontos de duplicatas, variação cambial, entre outras operações; e ganhos obtidos, por exemplo, no mercado financeiro. Não é um resultado ligado diretamente à operação executada pela empresa.
Resultado Não Operacional	É a diferença entre ganhos e despesas referentes a fatos não ligados à operação da empresa, como alugueis, venda de um imóvel ou ativo imobilizado.
Resultado Líquido	Se trata de resultado final da empresa, depois de contabilizadas todas as transações ocorridas no exercício.

Eixo Restaurantes Ltda.

1. Introdução

O presente relatório foi elaborado com o objetivo primordial de demonstrar – nos termos da Lei nº 11.101/2005 – Lei de Recuperação de Empresas e Falência – as bases financeiras, operacionais e estratégicas em direção à desejada superação da sua crise, de forma a resguardar e maximizar sua função social, seja como entidade geradora de bens e recursos, seja como provedora de empregos e tributos, resguardando também os interesses da comunidade de credores.

Neste sentido, a presente análise sumária sintetiza, observa e relata a capacidade financeira da empresa a partir de informações disponibilizadas exclusivamente pela recuperanda, não sendo neste momento factíveis de verificação por esta Perita. Confiamos, portanto, na qualidade, completude, rigorosidade e precisão de tais informações¹.

Cabe ressaltar ainda que o relatório leva em consideração outras variáveis de cunho não apenas micro, mas também macroeconômico.

¹ Tendo em vista a presunção de boa-fé e correção por parte da recuperanda, especialmente por tratar-se de ato que é processado em juízo, submetido, portanto, ao ministério do Poder Judiciário, eis que os relatórios mensais são elaborados por esta Administradora Judicial a partir de informações fornecidas pela Recuperanda, de modo que esta deve estar ciente de que tem exclusiva responsabilidade pela higidez, correção técnica e veracidade da documentação disponibilizada. Assim, esta auxiliar do juízo não hesitará em adotar as medidas cabíveis caso constatare qualquer indício de fraude na concepção da documentação que serve de base à elaboração dos relatórios mensais.

Com base nos dados que aqui serão apresentados, analisaremos a capacidade da empresa, no presente momento e contexto, de honrar suas responsabilidades, tendo em vista o processo de Recuperação Judicial, em especial em face de seus credores.

O atual relatório retrata exclusivamente as informações disponibilizadas pela recuperandas entre os meses de **março/2023 a fevereiro/2024**.

2. Do cenário econômico e da situação da empresa

O objetivo desse tópico é abordar as principais informações sobre a economia, suas projeções, bem como a situação setorial específica da recuperanda, visando assim uma melhor compreensão.

Na sequência apresentaremos um resumo da situação da recuperanda².

2.1. Aspectos conjunturais e contexto setorial

A atividade empresarial³ é organizada para a produção, circulação de bens ou de serviços e, como atividade econômica está sujeita a diversos riscos – internos e externos – que podem levar uma empresa a situação de crise econômico-financeira.

Neste sentido, além da análise econômico-financeira baseada nas demonstrações contábeis disponibilizadas pelas recuperandas, importa trazer à evidência uma breve análise da conjuntura econômica, bem como, da atual situação do setor desenvolvido.

² Detalhado pela própria recuperanda.

³ Negrão, Ricardo. Direito empresarial: estudo unificado. 5 ed. rev. – São Paulo, 2014.

Segundo o relatório Focus do Banco Central divulgado na data de 13/05/2024 estima-se que o PIB brasileiro crescerá 2,09% neste ano, sendo que para o próximo ano a expectativa é de 2,0%.

A previsão para o câmbio⁴ manteve-se em R\$ 5,00/US\$ para o fim deste ano. Para o ano de 2025, os investidores estimam que o câmbio fique em R\$ 5,05/US\$ – informação também relevante, haja vista que várias empresas estão sujeitas à sua variação, afetando assim o seu resultado.

Outra informação importante para àquelas que exportam seus produtos ao resto do mundo, diz respeito a Balança Comercial. A expectativa de superávit para 2024 passou de US\$ 79,75 bilhões para US\$ 80,00 bilhões essa semana. Em relação ao ano de 2025, a expectativa – também de superávit – passou de US\$ 76,00 bilhões para US\$ 76,15 bilhões.

Em relação a taxa básica de juros (Selic), o mercado financeiro estima que essa deve encerrar 2024 em 9,75%. Para o ano de 2025, o mercado espera que a taxa de juros fique em 9,00%, mesma projeção da semana anterior.

De acordo com as projeções do mercado, o Índice Nacional de Preços ao Consumidor Amplo (IPCA)⁵ passou de 3,72% para 3,76% nessa semana, enquanto para 2025, a projeção passou de 3,64% para 3,66%.

⁴ Objetivando maior precisão nas projeções realizadas, o BC anunciou em janeiro/2021 que a projeção anual da moeda norte-americana passou a ser calculada a partir da média para a taxa no mês de dezembro e não mais no valor projetado para o último dia útil de cada ano.

⁵ A meta de inflação é de 3%, oscilando em um intervalo entre 1,5% e 4,5%.

Setorialmente, verifica-se diferentes impactos – dado a especificidade de cada um dos setores.

De acordo com a Associação Brasileira da Indústria de Alimentos (ABIA), o consumo nos lares brasileiros⁶ cresceu 3,09% em 2023 quando comparado ao mesmo período do ano anterior.

Segundo o vice-presidente da ABRAS, Marcio Milan:

A menor inflação dos preços dos alimentos para consumo no domicílio na comparação com o consumo fora do lar foi um fator essencial para o crescimento do consumo das famílias ao longo do ano puxado principalmente pela carne bovina, sinalizando uma recomposição de renda, do crescimento do emprego, da consolidação dos programas de transferência de renda e de outros recursos que movimentaram a economia ao longo do ano como o pagamento dos precatórios.

Outro fator importante a se destacar em 2023 diz respeito à geração de emprego. A indústria de alimentos gerou 70 mil vagas de emprego, sendo um dos principais empregadores do país – representando 67% do total de emprego gerado na indústria de transformação.

Segundo a ABIA, outros 280 mil postos foram gerados indiretamente, chegando então a 350 mil novos trabalhadores ao longo da cadeia produtiva.

⁶ O levantamento contempla todos os formatos e canais operados pelos supermercados e os indicadores são deflacionados pelo Índice Nacional de Preços ao Consumidor Amplo (IPCA), medido pela Instituto Brasileiro de Geografia e Estatística (IBGE).

O faturamento foi de R\$ 1,161 trilhão em 2023, ou seja, 7,2% superior ao registrado no ano anterior. Em termos de volume, este corresponde a 10,8% do PIB nominal, sendo oriundos: R\$ 851 bilhões das vendas no mercado interno – para varejo e o *food service* – e R\$ 310 bilhões advindos das exportações.

João Dornellas, presidente executivo da ABIA argumenta que o resultado pode ser atribuído ao aumento de 5,1% da produção física – no total de 270 milhões de toneladas de alimentos – e também pelo incremento nos investimentos em inovação, pesquisa e desenvolvimento, ampliação e modernização de plantas, etc. Em relação a este último, cabe ainda ressaltar que em 2023 o investimento foi de R\$ 35,9 bilhões, isto é, 50% acima do apurado no ano de 2022.

O setor possui forte tecnologia e capacidade de produção para atender não apenas o mercado interno como ainda exportar – fato que consolidou o país como o maior exportador mundial de alimentos industrializados (em volume). Tais fatores têm gerado ao setor uma perspectiva de continuidade, com aumento de competitividade e criação de emprego e renda.

2.2. Situação da recuperanda

Em seu relatório operacional de fevereiro/2024, a recuperanda apresenta algumas informações a respeito da sua atividade operacional. Nesse sentido e, segundo a recuperanda:

A Empresa solicitou o Reajuste no mês de julho 2023, na qual foi autorizado pela gestão de contratos do Instituto Butantã a emitir Nota Retroativa dentro do Mês de Novembro (NFS 109585 / 109586), o pleito foi percentualmente de 5,75%.

3. Visão geral da recuperanda

Neste ponto, será apresentada a composição societária da empresa, assim como, eventuais alterações no que diz respeito às participações societárias. Não menos importante, também relacionaremos os estabelecimentos e filiais (quando houver), com breve descritivo da atividade desenvolvida em cada um, quando segmentada ou diferenciada.

3.1. Da empresa

Conforme consulta a JUCESP, a Eixo possui as seguintes filiais:

Nr. Filial	NIRE	Cidade	UF	CNPJ	Inscrição Estadual	Status IE	Operação
2	42901108248	São Cristóvão do Sul	SC	01.827.489/0007-28	257859853	Suspenso	Não
3	32900517464	Cariacica	ES	01.827.489/0011-04	083.253.58-0	Habilitado	Não
6	35903508833	Peruibe	SP	01.827.489/0003-02	524.107.495.112	Baixado	Não
11	42999139783	Blumenau	SC	01.827.489/0009-90	258125209	Suspenso	Não
14	35905164601	Hortolândia	SP	01.827.489/0012-95	748.249.609.112	Ativo	Não
15	35905460927	Araçariçuama	SP	01.827.489/0013-76	734.025.270.115	Ativo	Sim
16	35905460935	São Paulo	SP	01.827.489/0014-57	123.357.713.118	Ativo	Sim
17	35905461087	Paulínia	SP	01.827.489/0015-38	513.133.773.118	Ativo	Sim

As filiais de Criciúma/SC, Uberlândia/MG e Americana/SP foram encerradas.

Segue abaixo a reprodução da recuperanda referente a lista contendo a matriz e suas filiais.

ITEM	CIDADE/UF	STATUS		CNPJ (Raiz) 01.827.489	Endereço	ORGÃOS	Status
MATRIZ	Americana/SP	Ativa	Operando	0001-32	Rua São Camilo nº 11- Cariobinha - Americana SP -13472-401	PREFEITURA MUNICIPALDE AMERICANA	Operando
1	Americana/SP	Encerrada	Inativa	0004-85	Rua São Camilo, 11 -São Vito Americana -SP - 13.472-401		Encerrada 38ª Alteração Contratual
2	Peruibe/SP	Inativa	Inativa	0003-02	Av. João Abel, 258 Peruibe -SP - 11.750-000	PREFEITURA MUNICIPAL DE PERUIBE	Valores Represados a Receber



3	São Cristóvão do Sul/SC	Ativa	Inativa	0007-28	Av. Lions, 130 – Qd. 52 – Lote 113 -São Cristóvão do Sul -SC - 89.533-000	FUNDO PENITENCIARIO ESTADO DE SANTA CATARINA	Valores Represados a Receber
4	Criciúma/SC	Encerrada	Inativa	0008-09	Rua Hortênsia Alda de Souza Medeiros, 65 - Santa Augusta - Criciúma SC - 88.805.208	FUNDO PENITENCIARIO DO ESTADO DE SANTA CATARINA	Encerrada 38ª Alteração Contratual
5	Blumenau/SC	Ativa	Inativa	0009-90	Rua Silvano Cândido da Silva Sênior, 4333 – Ponta Aguda- Blumenau SC - 89.050-287	FUNDO PENITENCIARIO DO ESTADO DE SANTA CATARINA	Valores Represados a Receber
6	Uberlândia/MG	Encerrada	Inativa	0010-23	Av Afonso Pena, 1970 – Sala 201 – N.Sra. Aparecida- Uberlândia -MG - 38.400-708	SECRETARIA DE ESTADO DE JUSTICA E SEGURANCA PUBLICA -SEJUSP	Encerrada 38ª Alteração Contratual
7	Cariacica/ES	Ativa	Inativa	0011-04	Rod. Governador José Henrique Sette,375 – Alto Lage- Cariacica/ES - 29.151-055	SECRETARIA DE ESTADO DA JUSTICA (ESPÍRITO SANTO)	Valores Represados a Receber
8	Hortolândia/SP	Ativa	Inativa	0012-95	Ruas das Castanheiras, 200 - Celog/Bandeirantes- Jd São Pedro- Hortolândia - 13.187-065	MUNICIPIO DE HORTOLANDIA -SP	Valores Represados a Receber
9	Araçariçuama/SP	Ativa	Operando	0013-76	Estrada Campista, S/N - Fazenda São Joaquim - Rod.Castelo Branco, Km 43,5 Araçariçuama – SP - 18.147-000	FUNDAÇÃO BUTANTÃ	Operando
10	São Paulo/SP	Ativa	Operando	0014-57	Rua Dr. Vital Brasil, 1500 - Butantã -São Paulo – SP - 05.503-000	FUNDAÇÃO BUTANTÃ	Operando
11	Paulínia/SP	Ativa	INATIVA	0001-32	Rua Miguel Vicenti Cury 100 -Bairro Nova Paulínia - Paulínia SP - 13.140-000	HOSPITAL PAULÍNIA	INATIVA = Aguardando processo de encerramento
	Itanhahém/SP	Encerrada	Inativa			PREFEITURA MUNICIPAL DE ITANHAEM	

3.2. Do segmento de atuação

Informações	Eixo Restaurantes
Tipo de Estabelecimento	Matriz
Nire	35214509094
Razão Social	Eixo Restaurantes Ltda.
Nome Fantasia	Vivo Sabor Alimentação
Data de Abertura	15/05/1997
CNPJ	01.827.489/0001-32
Inscrição Estadual	165.169.933.117
Endereço	RUA SAO CAMILO, 11
Complemento	-
Bairro	CARIOBINHA
Cidade	Americana
Estado	SP
CEP	13472-401



Natureza Jurídica	206-2 - Sociedade Empresária Limitada
CNAE Principal	56.20-1-01 - Fornecimento de alimentos preparados preponderantemente para empresas
CNAE Secundários	56.11-2-01 - Restaurantes e similares 56.20-1-02 - Serviços de alimentação para eventos e recepções - bufê 56.20-1-03 - Cantinas - serviços de alimentação privativos 82.30-0-01 - Serviços de organização de feiras, congressos, exposições e festas (Dispensada *) 10.96-1-00 - Fabricação de alimentos e pratos prontos (Dispensada *) 10.91-1-01 - Fabricação de produtos de panificação industrial 46.39-7-02 - Comércio atacadista de produtos alimentícios em geral, com atividade de fracionamento e acondicionamento associada 78.30-2-00 - Fornecimento e gestão de recursos humanos para terceiros 81.21-4-00 - Limpeza em prédios e em domicílios 49.30-2-02 - Transporte rodoviário de carga, exceto produtos perigosos e mudanças, intermunicipal, interestadual e internacional 68.10-2-02 - Aluguel de imóveis próprios (Dispensada *) 68.10-2-01 - Compra e venda de imóveis próprios (Dispensada *) 55.90-6-03 - Pensões (alojamento) (Dispensada *)
Capital Social (R\$)	10.000.000,00

3.3. Da composição societária

Eixo Restaurantes		
Sócios	Capital	Percentual
Alexandre Brochi CPF: 171.645.268-69	7.500.000	75,0000%
Amélia Moreira Brochi CPF: 258.312.018-21	2.500.000	25,0000%
Total	10.000.000	100,0000%

3.4. Da estrutura organizacional

A recuperanda possui a seguinte estrutura organizacional:

Unidade de Negócio	mar/23	abr/23	mai/23	jun/23	jul/23	ago/23	set/23	out/23	nov/23	dez/23	jan/24	fev/24
Centro De Geriatria De Paulínia	0	0	0	0	0	0	0	0	0	0	0	0
Comercial Público	0	0	0	0	0	0	1	1	1	1	1	1
Compras	1	1	1	1	1	1	1	1	1	1	1	1
Contabilidade	1	1	0	0	0	0	0	0	0	0	0	0
Cozinha Central Es	2	2	2	2	2	2	2	2	2	2	2	2
Cozinha Paulínia	0	0	0	0	0	0	0	0	0	0	0	0
Depto Pessoal	0	0	1	1	1	1	1	1	1	1	1	1
Eixo Restaurantes Ltda - Peruíbe	2	2	2	2	2	2	2	2	2	2	2	2
Fazenda Butantan	4	4	3	5	4	4	4	4	4	5	4	4
Financeiro	0	0	0	0	0	0	0	0	0	0	0	0
Fundação Butantan	39	41	44	42	44	45	46	40	42	38	41	41
Hospital De Paulínia	38	3	1	3	1	1	1	1	0	0	0	0



Hospital Municipal De Nova Odessa	0	0	0	0	0	0	0	0	0	0	0	0
Merenda Pref. Municipal Sta Gertrudes	0	0	0	0	0	0	0	0	0	0	0	0
Municipalidade De Paulínia	0	0	0	0	0	0	0	0	0	0	0	0
Pcp	0	0	0	0	0	0	0	0	0	0	0	0
Prefeitura Municipal De Nova Odessa	0	0	0	0	0	0	0	0	0	0	0	0
Qualidade	1	1	1	1	1	1	1	1	1	0	0	0
Recursos Humanos	0	0	0	0	0	0	0	0	0	0	0	0
Sócios	2	2	2	2	2	2	2	2	2	2	2	2
Supervisão	0	0	0	0	0	0	0	0	0	0	0	0
Manutenção	1	1	1	0	1	1	1	1	1	1	1	1
Unidades Encerradas	9	9	9	9	9	9	9	9	10	10	10	10
Total:	100	67	67	68	68	69	71	65	67	63	65	65

A estrutura organizacional apresentou aumento de dois postos de trabalho em janeiro/2024, registrando sessenta e cinco colaboradores em fevereiro/2024

4. Informações econômicas e contábeis

De acordo com o Pronunciamento 26 (R1) do Comitê de Pronunciamentos Contábeis (CPC):

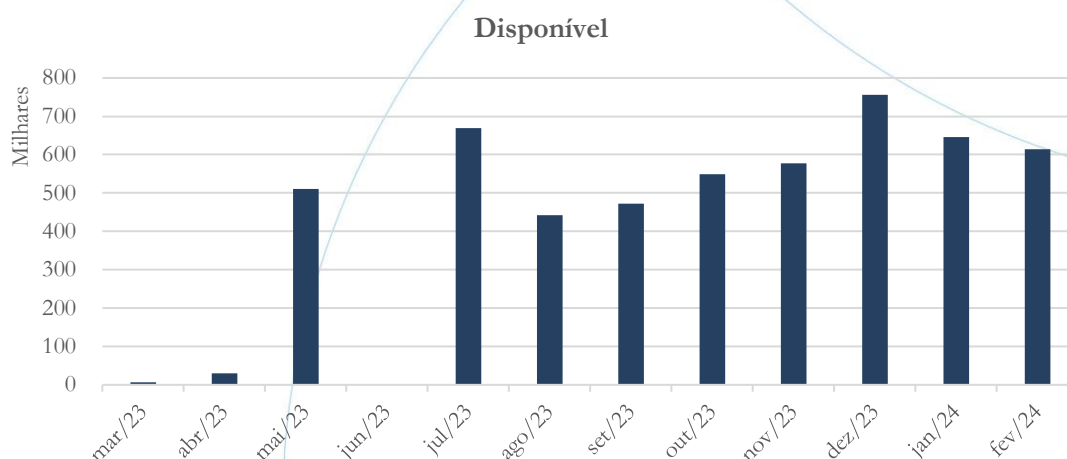
[...] as demonstrações contábeis são uma representação monetária estruturada da posição patrimonial e financeira em determinada data e das transações realizadas por uma entidade no período findo nessa data. O objetivo das demonstrações contábeis de uso geral é fornecer informações sobre a posição patrimonial e financeira, o resultado e o fluxo financeiro de uma entidade, que são úteis para uma ampla variedade de usuários na tomada de decisões. As demonstrações contábeis também mostram os resultados do gerenciamento, pela Administração, dos recursos que lhe são confiados.

4.1. Balanço Patrimonial

O Balanço Patrimonial, como demonstração contábil, tem por objetivo evidenciar de forma qualitativa e quantitativa – em uma determinada data – a posição patrimonial e financeira de uma empresa.

4.1.1. Disponível⁷

Gráfico 1

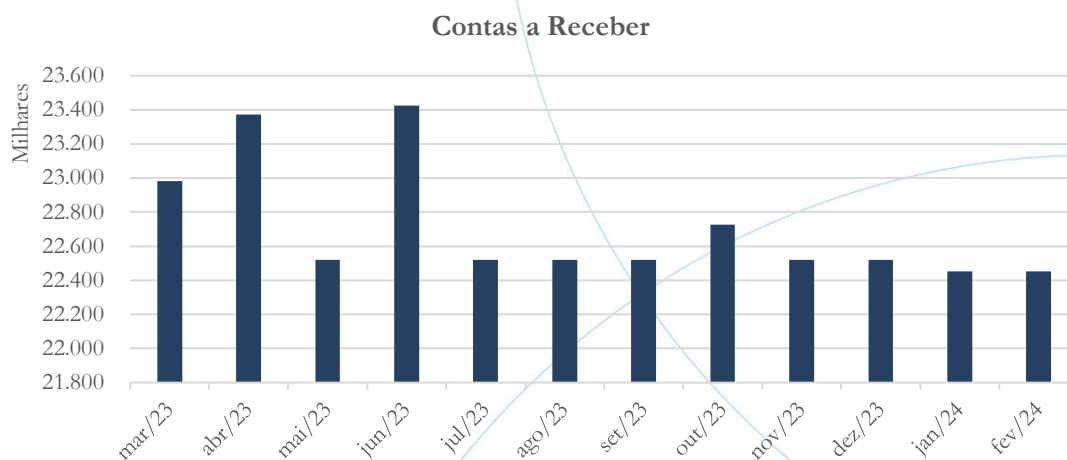


As disponibilidades apresentaram saldo médio de R\$ 563,1 mil entre os meses de outubro/2023 e novembro/2023 demonstrando alta no mês de dezembro/2023, quando seu saldo atingiu R\$ 756,0 mil. Entre os meses de janeiro/2024 e fevereiro/2024, o saldo médio foi de R\$ 629,8 mil.

4.1.2. Contas a Receber

⁷ A conta disponível das recuperandas é composta pelas linhas: caixa, bancos e aplicações

Gráfico 2



Com exceção ao mês de outubro/2023, quando o saldo foi de R\$ 22,7 milhões, o período de novembro/2023 a fevereiro/2024 apresentou pouca variação. Neste período o saldo médio foi de R\$ 22,5 milhões. Conforme balancete apresentado pela recuperanda referente a fevereiro/2024, os principais devedores da empresa são prefeituras municipais e entidades de governo que respondem por cerca de 93% do saldo total das contas a receber.

Devido ao elevado saldo do contas a receber, solicitamos à recuperanda que disponibilizasse o *aging list* referente ao mês de setembro/2023.

De acordo com a recuperanda:

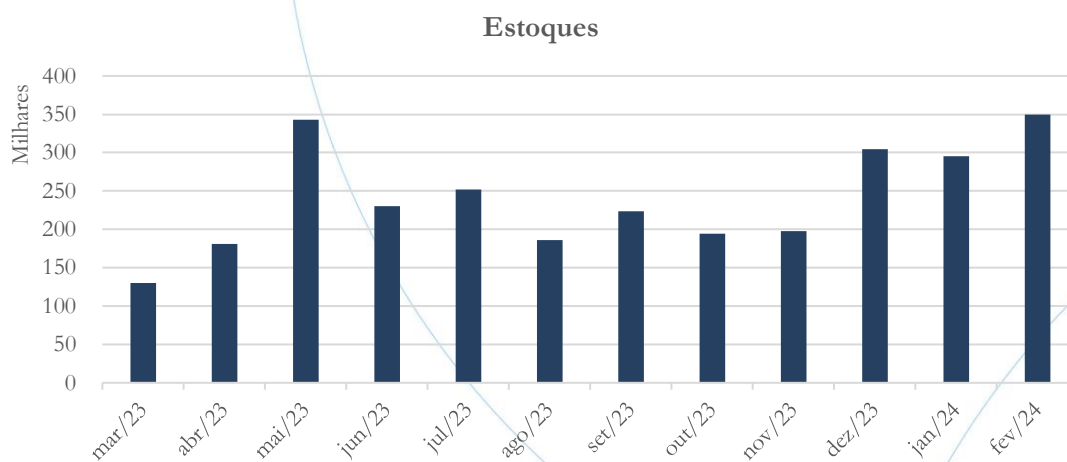
O faturamento emitido em Setembro, refere-se na verdade ao período apurado de 01 a 31 de agosto, mês em que não houve feriados e emendas, o que resultou nesse aumento no valor de faturamento. Em meses que há feriados e emendas, a quantidade de refeições servidas, cai consideravelmente. Neste mês (agosto), não teve nenhum feriado, dá-se aí, portanto, a observação no aumento do valor apurado para o período. Anexo está a relação de contas a pagar, nos dias que se

sequem ao pagamento deste faturamento (vencimento 26/09/2023), com o detalhamento da aplicação do recurso.

Os esclarecimentos apresentados não atendem à solicitação então feita. Tendo em vista que a média de faturamento mensal é da ordem de R\$ 923,9 mil no período de outubro/2023 a fevereiro/2024, e o saldo de contas a receber se situa, neste mesmo período, no patamar de R\$ 22,5 milhões, torna-se necessário que a recuperanda esclareça a razão deste descompasso, indicando, por meio da composição dos títulos em aberto, aqueles que se apresentam em atraso, além de fornecer informações sobre as ações tomadas visando a conversão desse saldo em caixa. Desta forma, solicitamos que os esclarecimentos anteriormente feitos para o mês de setembro/2023, sejam apresentados com base no saldo de contas a receber em fevereiro/2024, que monta a R\$ 22,4 milhões. Esta Administradora Judicial espera receber a composição das contas a receber nessa data, por cliente e por título, indicando sua data de emissão e vencimento, juntamente com informações sobre as perspectivas de sua realização, assim como elucidação sobre as medidas tomadas visando a sua cobrança.

4.1.3. Estoques

Gráfico 3





Entre os meses de outubro/2023 a dezembro/2023 os estoques apresentam aumento de 56,5%, sendo este aumento menor na comparação de fevereiro/2024 ao mês anterior, cujo aumento foi de 18,43%.

4.1.4. Investimentos

Gráfico 4



A conta investimentos⁸, representada por investimentos imobiliários, possui saldo no valor de R\$ 8,9 milhões, o qual não apresentou alteração no período em análise.

4.1.5. Imobilizado⁹

A lei 11.101/05 – que regula a recuperação judicial, a extrajudicial e a falência do empresário e da sociedade empresária – em seu art. 66, aponta que:

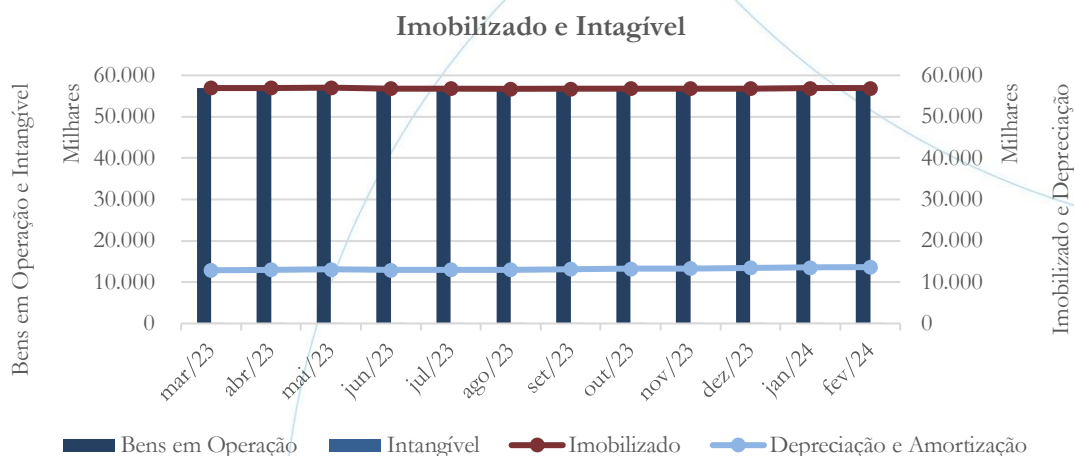
⁸ Segunda a recuperanda, a conta investimento possui como finalidade: *O Ativo classificado como Investimento refere-se aos 52 Terrenos de propriedade da Empresa no Valor de R\$ 8.975.616,50. A finalidade é o Ganho de Capital com o aumento do valor de mercado dos mesmo quando for vendido futuramente.*

⁹ Importante ressaltar que a linha *Softwares* está sendo contabilizada dentro da conta Imobilizado.



Após a distribuição do pedido de recuperação judicial, o devedor não poderá alienar ou onerar bens ou direitos de seu ativo permanente, salvo evidente utilidade reconhecida pelo juiz, depois de ouvido o Comitê, com exceção daqueles previamente relacionados no plano de recuperação judicial.

Gráfico 5



O imobilizado apresentou aumento de 0,04% ao mês no período de outubro/2023 a fevereiro/2024¹⁰. Não há indicação de baixas ocorridas nesse período nas contas de bens em operação, com base nos dados constantes nos balancetes de verificação apresentados nesse período.

¹⁰ A conta intangível manteve-se estável.

No mês de março/2023, o imobilizado apresentou diminuição de 0,18%, no valor de R\$ 126,3 mil na categoria veículos. Entre maio/2023 e junho/2023, o imobilizado apresentou diminuição de 0,40%, no valor de R\$ 226,1 mil. Em agosto/2023, apresentou nova diminuição, de 0,16%, no valor de R\$ 113,1 mil na mesma categoria. Essas reduções totalizaram o valor de R\$ 465,5 mil em linha com a autorização judicial para venda de bens exarada às fls. 7360.

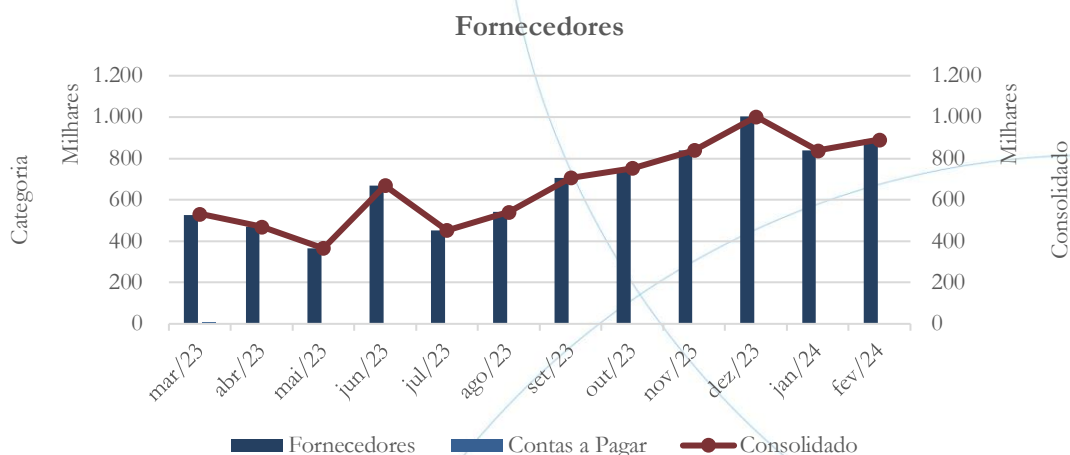
Referente a baixa de R\$ 113,1 mil na linha de veículos no mês de agosto/2023 a recuperanda disponibilizou as notas fiscais de vendas, que totalizaram R\$ 162,0 mil. Segundo a recuperanda:

A venda do ativo ocorreu em 11/08, bem como seu pagamento. O valor recebido, foi utilizado para pagamento de fornecedores, convênio de colaboradores, sindicato e outros. Anexo, encaminho a lista de pagamentos a qual foi utilizado o recurso da venda do ativo.

Conforme decisão judicial acima citada, deve a recuperanda comprovar por meio de documentos os valores efetivamente obtidos nas alienações e o seu emprego nas atividades empresariais. No entanto, referida documentação ainda não foi disponibilizada a esta Administradora Judicial, razão pela qual solicitamos que se tomem as providências necessárias visando sanar esta questão.

4.1.6. Fornecedores

Gráfico 6



A conta fornecedores demonstra aumento de 41,9% no período de setembro/2023 a dezembro/2023, com saldo no valor de R\$ 1,0 milhão neste último mês. Entre os meses de janeiro/2024 e fevereiro/2024, o saldo passou de R\$ 837,9 mil para R\$ 890,5 mil o que representa um aumento de 6,27%.

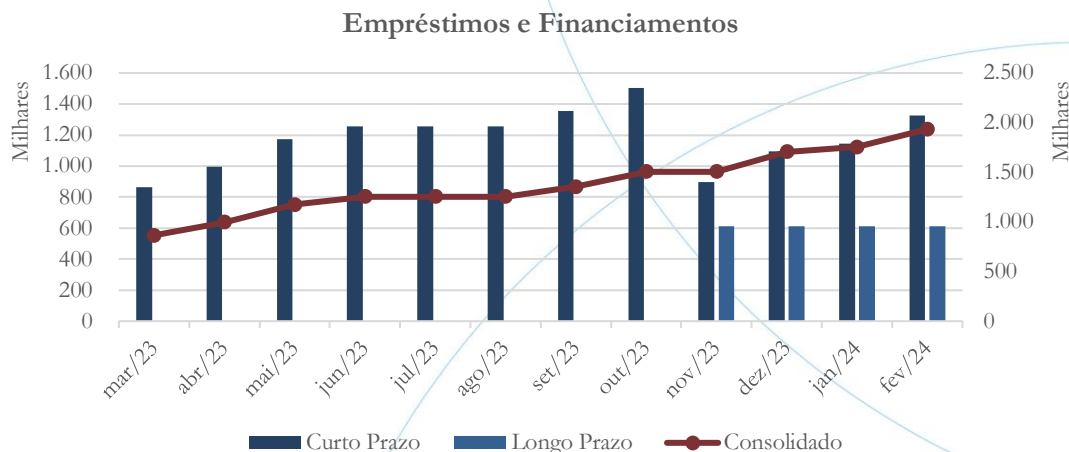
A tabela abaixo apresenta os principais fornecedores referentes ao mês de fevereiro/2024:

Fornecedores	fev/24
FORNECEDORES DIVERSOS	793,9
PIRACICABA CARNES E DERIVADOS LTDA	86,3
ADORO SA	28,3
SISTEMAS SERV RB QUALITY EMB LTDA	25,9
BENEFICIADORA GERALDO A CARRERA	18,9

A recuperanda registra saldos a pagar a fornecedores no passivo não circulante, que totalizam R\$ 5,6 milhões em fevereiro/2024. Este saldo vem se mantendo relativamente estável ao longo do tempo se refere aos créditos concursais, das classes I, II, III e IV.

4.1.7. Empréstimos e Financiamentos

Gráfico 7



Os empréstimos e financiamentos contabilizados no passivo circulante apresentaram queda de 40,53% no mês de novembro/2023 quando comparados ao mês anterior. Em dezembro/2023, o saldo foi a R\$ 1,1 milhão o que representou aumento de 22,35%. Nos meses de janeiro/2024 e fevereiro/2024 os empréstimos e financiamentos passaram de R\$ 1,1 milhão para R\$ 1,3 milhão. Essas transações se referem em sua maior parte a empréstimos obtidos junto aos sócios da empresa, como se descreve nos balancetes apresentados.

A partir do mês de novembro/2023, o passivo não circulante passou a apresentar saldo no valor de R\$ 610 mil, o qual mantém-se estável até o mês de fevereiro/2024.

4.1.8. Obrigações Sociais e Trabalhistas

Gráfico 8



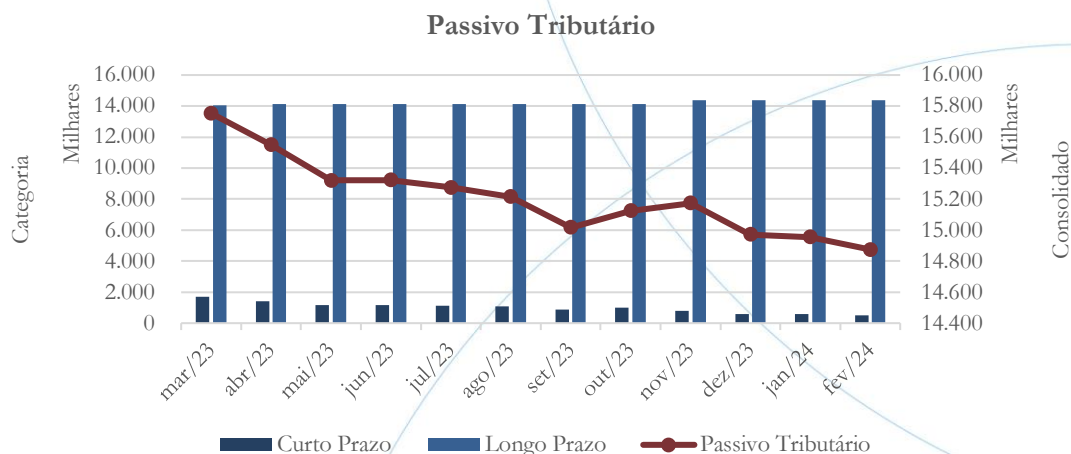
No período de outubro/2023 a dezembro/2023, o passivo trabalhista apresentou diminuição de 30,85%, enquanto no período de janeiro/2024 a fevereiro/2024 houve aumento de 8,94%, momento em que atinge o saldo de R\$ 339,2 mil.

A tabela abaixo apresenta a composição mensal das verbas trabalhistas no período de seis (6) meses findo em fevereiro/2024.

Verba Trabalhista	set/23	out/23	nov/23	dez/23	jan/24	fev/24
FGTS	8,6	8,1	8,5	12,7	12,9	12,6
INSS	191,8	252,2	155,2	126,7	165,0	199,3
IRRF	9,2	9,4	10,0	11,0	9,3	8,2
Outros	3,8	-1,9	6,8	12,5	14,0	13,9
Pró-labore	35,3	33,7	32,0	37,0	35,3	35,3
Rescisões	25,9	27,1	25,4	0,0	0,0	0,0
Salários	93,2	80,5	78,7	85,4	74,3	69,4
Sindical	5,4	3,6	1,8	0,0	0,6	0,6
Total:	373,3	412,6	318,5	285,3	311,4	339,2

4.1.9. Passivo Tributário

Gráfico 9



O passivo tributário a curto prazo apresentou diminuição de 19,17% entre os meses de outubro/2023 e novembro/2023, e novamente em dezembro/2023, quando a diminuição foi de 25,5%, quando o saldo se posicionou em R\$ 592,7 mil. Entre os meses de janeiro/2024 e fevereiro/2024, o saldo passou de R\$ 575,5 mil para R\$ 495,8 mil. A longo prazo o passivo tributário manteve saldo estável no valor de R\$ 14,4 milhões, no período de dezembro/2023 a fevereiro/2024.

A tabela abaixo apresenta a evolução mensal do passivo tributário no período de seis (6) meses findo em fevereiro/2024, por fazenda:

Fazenda	set/23	out/23	nov/23	dez/23	jan/24	fev/24
Estadual	710,7	746,3	720,6	658,0	631,5	593,8
Federal	14.306,0	14.378,3	14.453,9	14.313,5	14.322,9	14.280,9
Total:	15.016,7	15.124,6	15.174,5	14.971,6	14.954,3	14.874,6

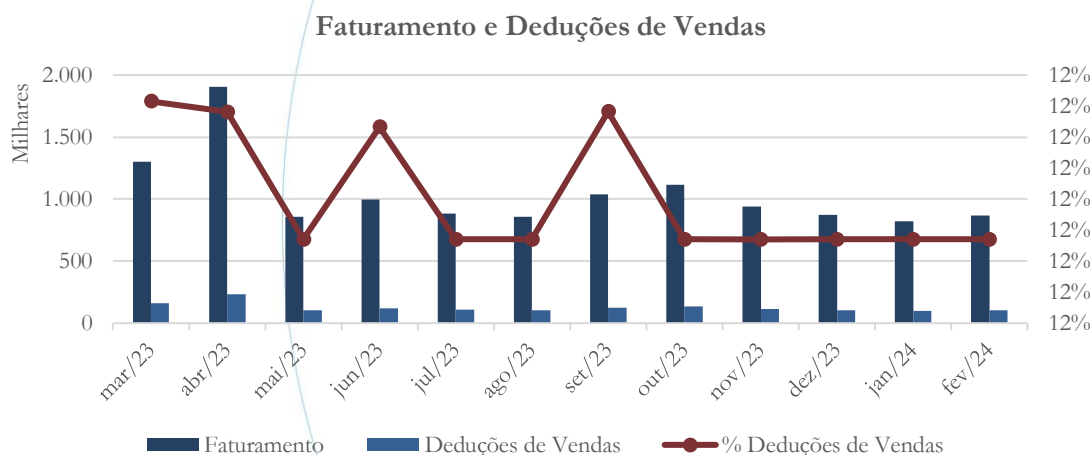
No mês de fevereiro/2024, o débito Federal correspondia a 96% do passivo tributário total.

4.2. Demonstração do Resultado do Exercício

A Demonstração do Resultado do Exercício (DRE), como relatório contábil, é confeccionada junto com o Balanço Patrimonial e oferece uma síntese econômica das atividades operacionais e não operacionais de uma empresa, permitindo visualizar, assim, se ela está gerando lucro ou prejuízo, em um determinado período.

4.2.1. Faturamento e Deduções de Vendas

Gráfico 10

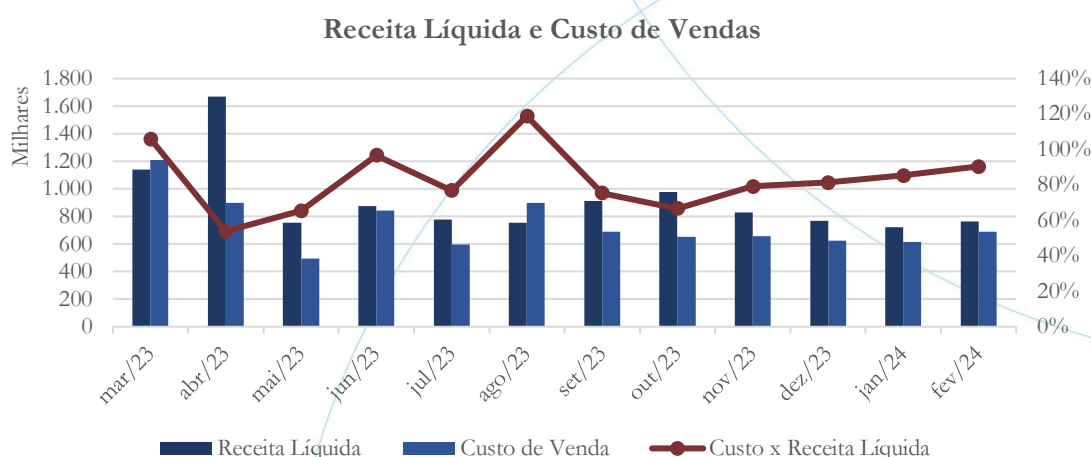


O faturamento, no valor de R\$ 1,11 milhão no mês de outubro/2023, apresentou diminuição de 15,34% no mês de novembro/2023. Em dezembro/2023 o faturamento foi de R\$ 874,6 mil, enquanto em janeiro/2024 o valor foi de R\$ 820,3 mil. Comparando o mês de fevereiro/2024 ao mês anterior, verifica-se aumento de

5,92%, quando o saldo totalizou R\$ 868,9 mil. As deduções de vendas, representadas essencialmente por tributos sobre vendas, acompanharam os saldos do faturamento.

4.2.2. Receita Líquida e Custo de Vendas

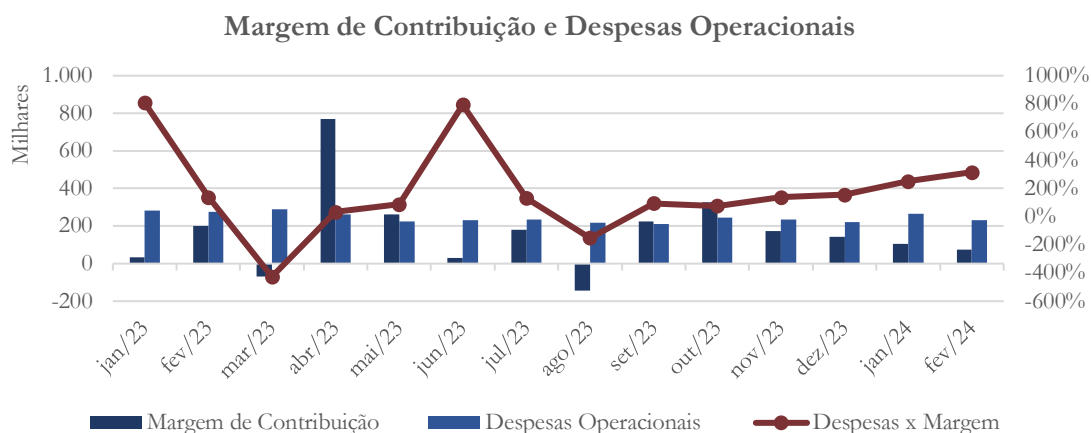
Gráfico 11



As receitas líquidas apresentaram variação semelhante ao faturamento. Os custos de vendas apresentaram saldo médio de R\$ 644,1 mil entre os meses de outubro/2023 e dezembro/2023, o qual passou para R\$ 652,0 mil entre os meses de janeiro/2024 e fevereiro/2024. Em fevereiro/2024, o custo de vendas representou 90,38% da receita líquida auferida. Essa relação vem apresentando elevações desde outubro/2023, quando se situava em 66,68%.

4.2.3. Margem de Contribuição e Despesas Operacionais

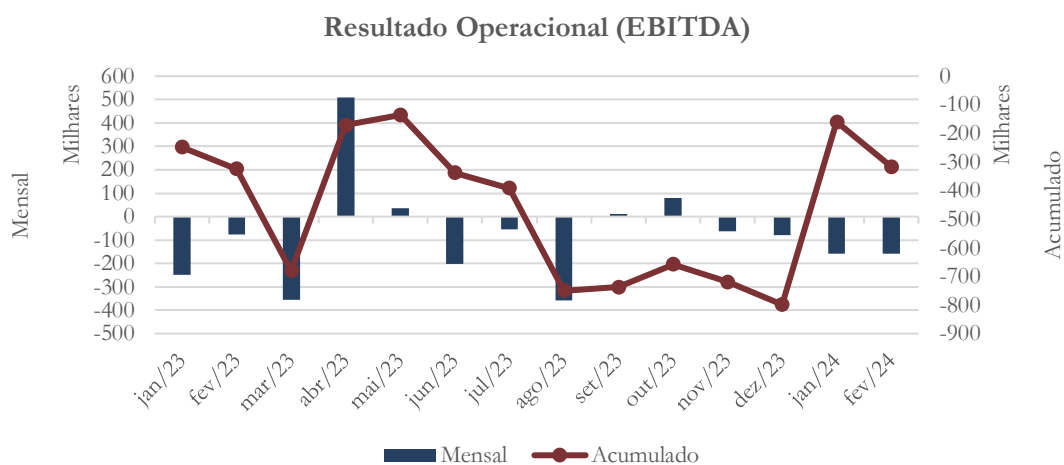
Gráfico 12



A margem de contribuição (lucro bruto) passou de R\$ 325,8 mil em outubro/2023 para R\$ 143,8 mil em dezembro/2023, chegando a R\$ 73,4 mil em fevereiro/2024. Na mesma comparação as despesas operacionais passaram de R\$ 245,9 mil em outubro/2023, para R\$ 222,5 mil em dezembro/2023, demonstrando saldo no valor de R\$ 231,0 mil em fevereiro/2024, sinalizando tendência de queda.

4.2.4. Resultado Operacional

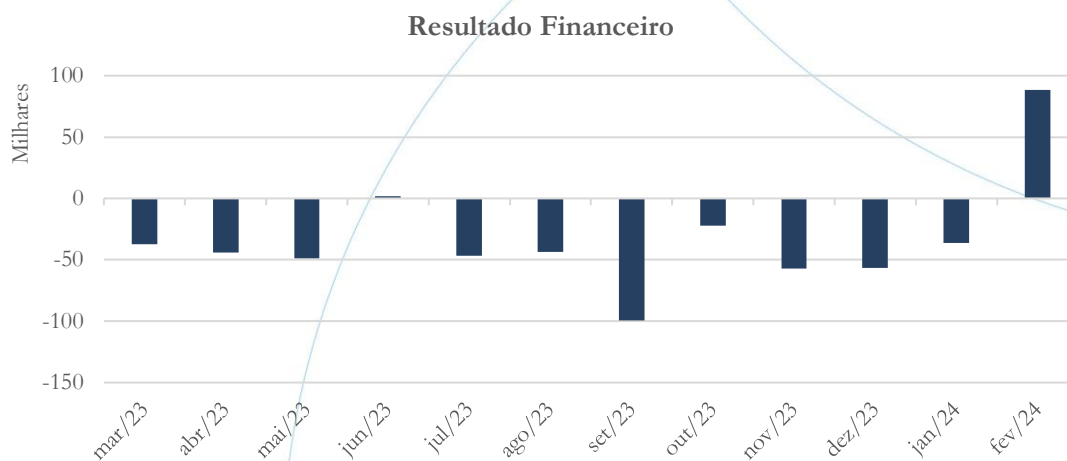
Gráfico 13



No exercício de 2023, o prejuízo operacional, antes de computadas as depreciações, apresentou saldo no valor de R\$ 798,5 mil. Nos dois primeiros meses de 2024, prejuízo operacional foi de R\$ 317,2 mil.

4.2.5. Resultado Financeiro

Gráfico 14



As despesas financeiras líquidas somaram R\$ 521,2 mil no período de janeiro/2023 a dezembro/2023. Considerando os dois primeiros meses do exercício de 2024, a recuperanda contabilizou receitas financeiras líquidas no valor de R\$ 52,2 mil.

4.2.6. Resultado Não Operacional¹¹

¹¹ Oriundo da locação de imóvel.

Gráfico 15



A receita não operacional foi de R\$ 1,3 milhão no exercício de 2023, enquanto no período de janeiro/2024 a fevereiro/2023 totalizou R\$ 158,7 mil. Essas receitas são compostas por rendas advindas da locação de imóveis e ganhos na alienação de bens do ativo imobilizado.

4.2.7. Resultado Líquido

Gráfico 16



A recuperanda apresentou prejuízo líquido no valor de R\$ 714,0 mil no exercício de 2023. Considerando os dois primeiros meses de 2024, o prejuízo líquido apresentado foi de R\$ 221,5 mil.

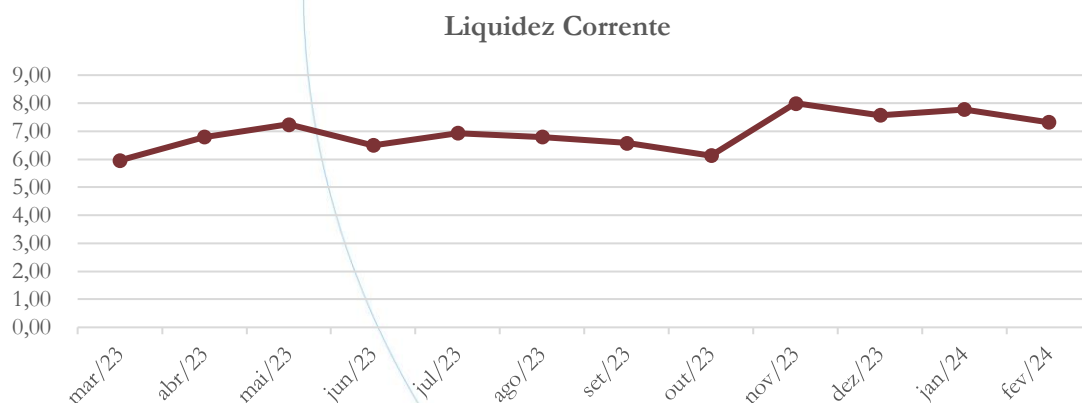
4.3. Índices e Indicadores

Os índices e indicadores são resultados obtidos através da análise contábil da empresa, os quais fornecem informações relevantes a respeito das operações realizadas, possibilitando uma melhor avaliação, via fórmulas matemáticas, na averiguação das demonstrações financeiras.

4.3.1. Liquidez Corrente

A liquidez corrente¹² – obtida através da razão entre o ativo circulante e o passivo circulante – tem como objetivo demonstrar se a empresa tem capacidade financeira de cumprir com suas obrigações imediatas, ou seja, aquelas de curto prazo.

Gráfico 17



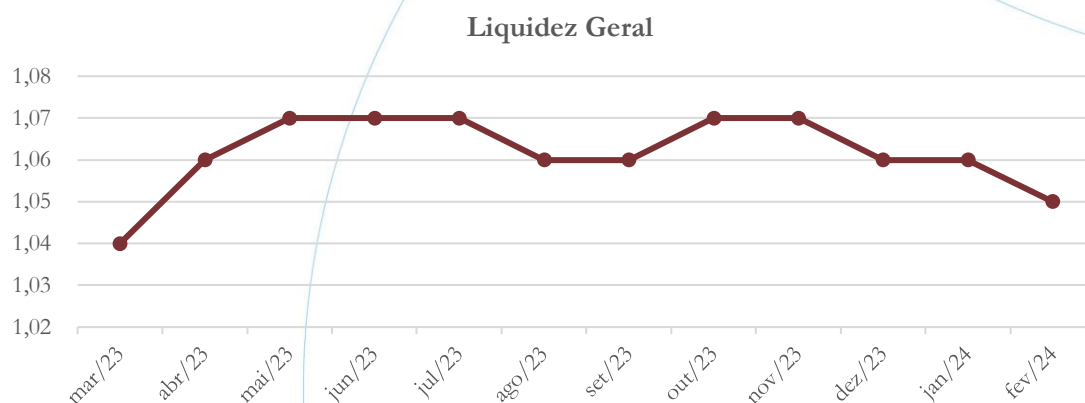
¹² Quanto maior for o índice encontrado, melhor é a situação de liquidez da empresa.

Considerando os direitos e deveres a curto prazo, a empresa possuía R\$ 7,32 para cada R\$ 1,00 passivos correntes registrados no mês de fevereiro/2024.

4.3.2. Liquidez Geral

Objetiva comparar a capacidade da empresa a curto e a longo prazos¹³. Neste sentido, quando o resultado deste índice for menor que 1, em tese, a empresa estaria com problemas financeiros e, conseqüentemente, apresentaria dificuldades em cumprir suas obrigações.

Gráfico 18



Considerando os direitos e deveres a curto e a longo prazos, no mês de fevereiro/2024, a empresa possuía R\$ 1,05 para cada R\$ 1,00 de dívida adquirida.

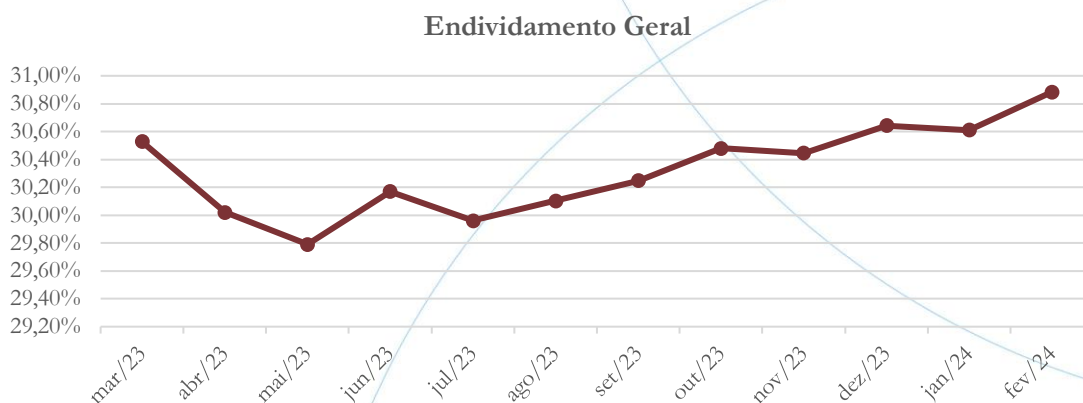
4.3.3. Endividamento

¹³ Calcula-se a liquidez geral através da soma do ativo circulante e realizável a longo prazo dividido pela soma do passivo circulante e não circulante.



O objetivo deste índice é verificar o percentual de capital de terceiros que a empresa utiliza no período em análise. Neste sentido, quanto mais elevado for o índice, maior o grau de endividamento no andamento de suas atividades.

Gráfico 19

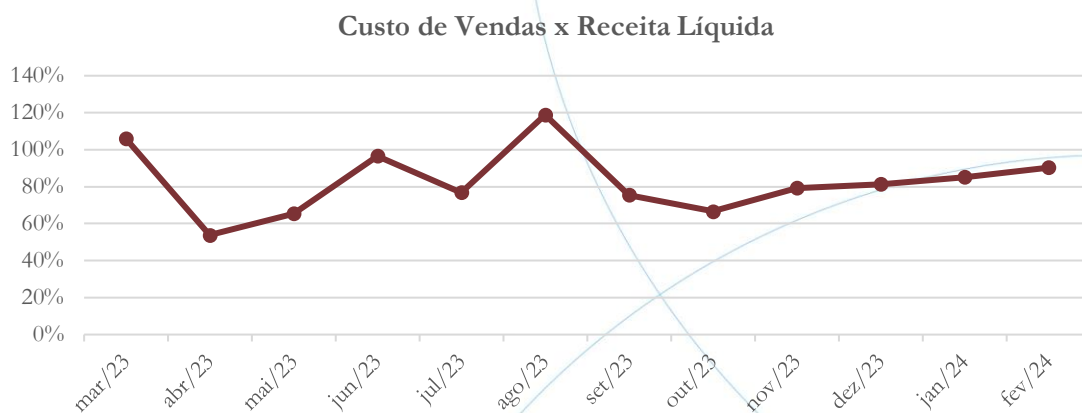


O índice de endividamento geral da recuperanda se situa em 31% dos seus ativos no mês de fevereiro/2024.

4.3.4. Participação do Custo de Vendas

Este índice reflete a participação do custo de vendas na receita líquida auferida em cada período.

Gráfico 20



No mês de fevereiro/2024, o custo de vendas representou 90,38% da receita líquida. Como se pode observar a partir do gráfico acima, este índice vem apresentando elevação, o que sinaliza aumento da compressão do lucro bruto.

4.3.5. Resultado da operação

O EBITDA (*Earnings before interest, taxes, depreciation and amortization*) – resultado antes dos juros, impostos, depreciação e amortizações – mede a geração ou consumo de caixa pelas operações.

Gráfico 21

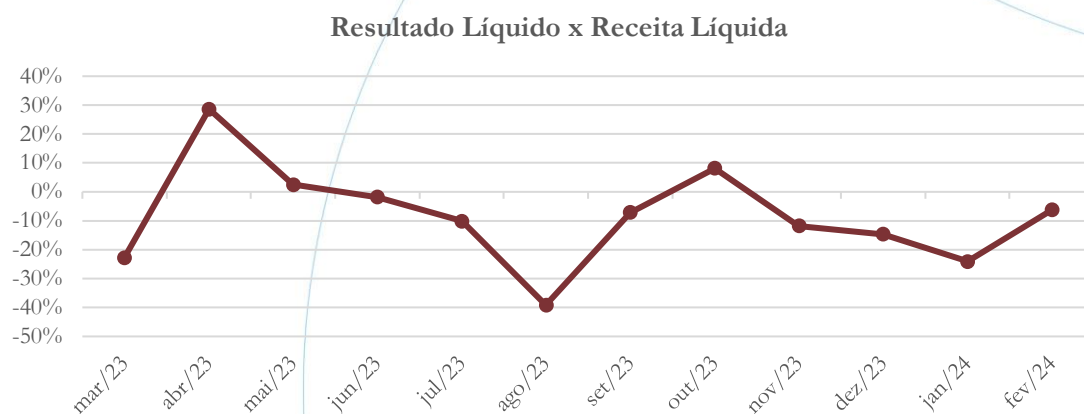


No mês de fevereiro/2024, o índice de retorno da operação foi negativo em 20,6%.

4.3.6. Retorno Líquido

O resultado líquido advém da consideração de todos os fatores que influenciam o resultado de uma operação, incluindo, depreciação, amortizações, juros pagos e recebidos, receitas e despesas não operacionais, impostos sobre lucro, entre outros – isto é, apresenta o lucro ou prejuízo que o ativo realmente oferece à empresa.

Gráfico 22

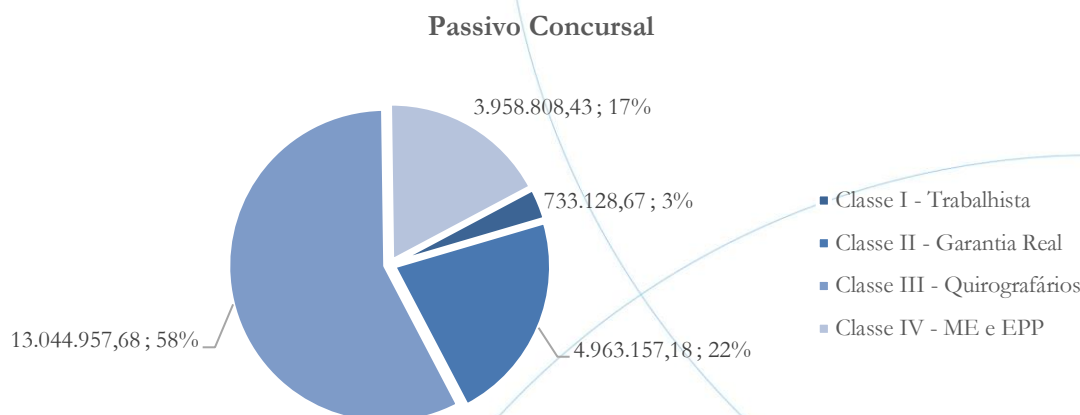


A recuperanda apresentou retorno líquido negativo de 6,27% no mês de fevereiro/2024.

5. Passivo concursal

O gráfico abaixo representa o passivo concursal.

Gráfico 23



A partir da tabela abaixo verifica-se também a quantidade de credores:

Classes de Credores	Quantidade de Credores	Valor do Crédito	Participação da Classe
Classe I - Trabalhista	205	733.128,67	3,23%
Classe II - Garantia Real	1	4.963.157,18	21,86%
Classe III - Quirografários	125	13.044.957,68	57,47%
Classe IV - ME e EPP	115	3.958.808,43	17,44%
Totais:	446	22.700.051,96	100,00%

A recuperanda apresenta quadro de credores composto por 446 integrantes, sendo que a Classe I inclui 205 credores representando 3,23% do crédito total, enquanto a Classe II possui 1 credor, o qual representa 21,86%. A Classe III é composta por 125 credores, a qual representa 57,47% do passivo concursal. A Classe IV, com 115 integrantes, representa 17,44% do crédito total.

6. Análise e considerações finais

No exercício de 2023, as receitas líquidas somaram R\$ 11,8 milhões e os custos de vendas totalizaram R\$ 9,7 milhões, o que resultou na formação de lucro bruto no

valor de R\$ 2,1 milhões. Este resultado, no entanto, foi integralmente absorvido pelas despesas operacionais, que alcançaram R\$ 2,9 milhões, o que resultou na apuração de prejuízo operacional de R\$ 798,5 mil. As depreciações e as despesas financeiras líquidas impactaram o resultado em R\$ 1,2 milhões, o que foi neutralizado pelos ganhos não operacionais auferidos, no valor de R\$ 1,3 milhões, relacionados à venda de ativos imobilizados e rendas de locação de imóveis. Como consequência, a recuperanda registrou prejuízo líquido no exercício no valor de R\$ 714,0 mil.

Nos dois primeiros meses de 2024, as receitas líquidas totalizaram R\$ 1,5 milhões e os custos de vendas R\$ 1,3 milhão, resultando em lucro bruto no valor de R\$ 179,8 mil. Este resultado foi consumido por despesas operacionais no valor de R\$ 497,0 mil e depreciações no valor de R\$ 115,3 mil. O resultado financeiro, por sua vez, foi positivo, no valor de R\$ 52,2 mil. As receitas não operacionais totalizaram R\$ 160,0 mil, tudo isso contribuindo para a geração de prejuízo líquido no valor de R\$ 221,5 mil.

7. Acompanhamento processual

Recuperação Judicial

Processo n. 1006220-42.2020.8.26.0019



21/07/2020	• Pedido de Recuperação Judicial
04/08/2020	• Deferimento do Pedido
15/09/2020	• Edital Art. 52
07/10/2020	• Plano de Recuperação Judicial
20/11/2020	• Edital Art. 53
04/12/2020	• Edital Art. 7º, §2º
13/05/2021	• Assembleia Geral de Credores, 1ª Convocação, ausência de quórum
20/05/2021	• Assembleia Geral de Credores, 2ª Convocação, suspensa até o dia 20/07/2021
08/07/2021	• Modificativo ao Plano de Recuperação Judicial
20/07/2021	• Assembleia Geral de Credores, Continuação, Aprovação do Plano de Recuperação Judicial
21/07/2021	• Decisão de concessão da Recuperação Judicial (Homologação do Plano de Recuperação)

Para verificação do andamento processual acesse o site: www.r4cempresarial.com.br

8. Anexos

EIXO RESTAURANTES LTDA.
 CNPJ 01.827.489/0001-32

BALANÇO PATRIMONIAL
 Encerrado em 31/10/2023
 (Valores em Reais - R\$)

ATIVO		PASSIVO	
OUTUBRO 2023		OUTUBRO 2023	
Circulante		Circulante	
CAIXA E EQUIVALENTE DE CAIXA	548.674,00	FORNECEDORES	753.557,95
CLIENTES	22.727.854,99	OBRIGAÇÕES TRABALHISTAS E SOCIAIS	412.617,21
DESPESAS EXERCÍCIO SEQUINTE		OBRIGAÇÕES TRIBUTARIAS	361.654,45
ESTOQUES	194.509,24	CONTAS A PAGAR	
IMPOSTOS E CONTRIBUIÇÕES A REQUERER	259.004,35	EMPRESÍMOS	1.505.000,00
OUTROS CRÉDITOS	385.615,21	PROVISÕES	278.533,47
	24.115.657,79	PARCELAMENTO DE IMPOSTOS	622.679,44
			3.934.042,52
Não Circulante		Não Circulante	
CRÉDITOS E VALORES DEPOSITOS E CAUCOES	431.750,00	PARCELAMENTO DE IMPOSTOS LP	14.140.226,59
	781.362,05	RJ - CLASSE I - TRABALHISTA	21.679,16
	1.213.112,05	RJ - CLASSE II - GARANTIA REAL	992.631,44
INVESTIMENTOS IMOBILIÁRIOS	8.975.616,50	RJ - CLASSE III - QUIROGRAFARIOS	3.850.084,76
ATIVO IMOBILIZADO INTANGÍVEL	43.522.766,08	RJ - CLASSE IV - ME E EPP	796.461,54
	45.234,14		19.801.083,49
	52.543.616,72	Total do Passivo	23.735.126,01
TOTAL DO ATIVO	77.872.386,56	Patrimônio Líquido	
		CAPITAL INTEGRALIZADO	10.000.000,00
		AJUSTES DE EXERCÍCIOS ANTERIORES	-
		LUCROS / PREJUÍZOS ACUMULADOS	9.856.167,13
		RECURSOS PARA AUMENTO CAPITAL SOCIAL	10.466.185,51
		RESERVA DE REAVALIAÇÃO	19.265.511,32
		RESULTADO DO EXERCÍCIO	-
		Total do Patrimônio Líquido	54.137.260,55
		TOTAL DO PASSIVO E PATRIMÔNIO LÍQUIDO	77.872.386,56

Reconhecemos a exatidão do Balanço Patrimonial encerrado em 31/10/2023
 Americana, 31 de Outubro de 2023.

EIXO RESTAURANTES LTDA
 Alexandre Brochi
 Sócio Diretor
 CPF: 171.645.268-69

Pedro Luis Silva
 Gerente Financeiro
 CPF: 221.720.858-63

Lucas Baptista Dutra
 Contador
 CRC 1SP 253127/O-0
 CPF: 315.970.878-07

EIXO RESTAURANTES LTDA

CNPJ 01.827.489/0001-32

DEMONSTRAÇÃO DE RESULTADOS NO EXERCÍCIO

Encerrado em 31/10/2023

(Valores em Reais - R\$)

INFORMATIVOS	OUTUBRO 2023	ACUMULADO (JAN a DEZ 2023)
RECEITA OPERACIONAL BRUTA		
Vendas de Produtos	1.113.250,34	11.446.326,07
Prestação de Serviços	0,00	206.212,50
(=) RECEITA OPERACIONAL BRUTA	1.113.250,34	11.652.538,57
(-) DEDUÇÕES DAS VENDAS	-135.304,45	-1.422.387,87
Impostos s/Vendas	-135.304,45	-1.422.387,87
Devolução de Vendas/Descontos	0,00	0,00
(=) RECEITA OPERACIONAL LIQUIDA	977.945,89	10.230.150,70
(-) CUSTOS DE MERCADORIAS	-652.077,44	-8.483.882,19
Custo das mercadorias Vendidas	-480.485,33	-6.190.607,55
Custo Mão-de-Obra Produção	-171.592,11	-2.293.274,64
(=) RESULTADO OPERACIONAL BRUTO	325.868,45	1.746.268,51
(-) DESPESAS ADMINISTRATIVAS	-223.582,24	-1.842.533,10
Despesas Administrativas c/pessoal	-104.658,81	-1.263.824,10
Despesas Administrativas Geral	-183.567,49	-1.573.025,42
Despesas Tributarias	-15.355,94	-143.402,36
Outras Receitas/Despesas Operacionais	0,00	0,00
Outras Receitas/Despesas Não Operacionais	80.000,00	1.137.718,78
(+/-) RESULTADO FINANCEIRO	-22.412,97	-407.676,30
Despesas Financeiras	-22.633,73	-413.469,54
Receitas Financeiras	220,76	5.793,24
(=) RESULTADO ANTES DO IRPJ E CSLL	79.873,24	-503.940,89
(+) ADIÇÕES		0,00
Receitas/Despesas Indedutíveis (Deságio RJ)	0,00	0,00
Receitas/Despesas com Novação da Dívida - RJ	0,00	0,00
(=) BASE	79.873,24	-503.940,89
Base de Cálculo do Adicional	79.873,24	-503.940,89
(-) PROVISÕES	-	-
Provisão do Imposto de Renda	-	-
Provisão Contribuição Social	-	-
(=) RESULTADO LÍQUIDO DO EXERCÍCIO	79.873,24	-503.940,89

Reconhecemos a exatidão das Demonstrações de Resultados, encerrada em 31/10/2023.

Americana, 31 de Outubro de 2023.

EIXO RESTAURANTES LTDA

Alexandre Brochi

Sócio-Diretor

CPF: 171.645.268-69

Pedro Luís Silva

Gerente Financeiro

CPF: 221.720.858-63

Lucas Baptista Dutra

Contador

CRC: 1SP 253127/O-0

CPF: 315.970.878-07

EIXO RESTAURANTES LTDA

CNPJ 01.827.489/0001-32

DEMONSTRAÇÃO DE RESULTADOS NO EXERCÍCIO

Encerrado em 30/11/2023

(Valores em Reais - R\$)

INFORMATIVOS	NOVEMBRO 2023	ACUMULADO (JAN a DEZ 2023)
RECEITA OPERACIONAL BRUTA		
Vendas de Produtos	942.492,39	12.388.818,46
Prestação de Serviços	0,00	206.212,50
(=) RECEITA OPERACIONAL BRUTA	942.492,39	12.595.030,96
(-) DEDUÇÕES DAS VENDAS		
Impostos s/Vendas	-114.550,51	-1.536.938,38
Devolução de Vendas/Descontos	0,00	0,00
(=) RECEITA OPERACIONAL LIQUIDA	827.941,88	11.058.092,58
(-) CUSTOS DE MERCADORIAS		
Custo das mercadorias Vendidas	-484.345,20	-6.674.952,75
Custo Mão-de-Obra Produção	-170.874,76	-2.464.149,40
(=) RESULTADO OPERACIONAL BRUTO	172.721,92	1.918.990,43
(-) DESPESAS ADMINISTRATIVAS		
Despesas Administrativas c/peçoal	-99.971,68	-1.363.795,78
Despesas Administrativas Geral	-178.664,36	-1.751.689,78
Despesas Tributarias	-13.297,62	-156.699,98
Outras Receitas/Despesas Operacionais	0,00	0,00
Outras Receitas/Despesas Não Operacionais	78.898,37	1.216.617,15
(+/-) RESULTADO FINANCEIRO		
Despesas Financeiras	-57.309,54	-470.779,08
Receitas Financeiras	131,20	5.924,44
(=) RESULTADO ANTES DO IRPJ E CSLL	-97.491,71	-601.432,60
(+) ADIÇÕES		
Receitas/Despesas Inedutíveis (Deságio RJ)	0,00	0,00
Receitas/Despesas com Novação da Dívida - RJ	0,00	0,00
(=) BASE	-97.491,71	-601.432,60
Base de Calculo do Adicional	-97.491,71	-601.432,60
(-) PROVISÕES		
Provisão do Imposto de Renda	-	-
Provisão Contribuição Social	-	-
(=) RESULTADO LÍQUIDO DO EXERCÍCIO	-97.491,71	-601.432,60

Reconhecemos a exatidão das Demonstrações de Resultados, encerrada em 30/11/2023.

Americana, 30 de Novembro de 2023.

EIXO RESTAURANTES LTDA
 Alexandre Brochi
 Sócio-Diretor
 CPF: 171.645.268-69

Pedro Luís Silva
 Gerente Financeiro
 CPF: 221.720.858-63

Lucas Baptista Dutra
 Contador
 CRC: 1SP 253127/O-0
 CPF: 315.970.878-07

Este documento é cópia do original, assinado digitalmente por MAURICIO DELLOVA DE CAMPOS e Tribunal de Justiça do Estado de São Paulo, protocolado em 14/05/2024 às 15:34, sob o número WAMR24700818760. Para conferir o original, acesse o site <https://esaj.tjsp.jus.br/pastadigital/pg/abrirConferenciaDocumento.do>, informe o processo 1006220-42.2020.8.26.0019 e código sIVU14.


EIXO RESTAURANTES LTDA.
 CNPJ 01.827.489/0001-32

BALANÇO PATRIMONIAL	
Encerrado em 30/11/2023	
(Valores em Reais - R\$)	
ATIVO	PASSIVO
NOVEMBRO 2023	NOVEMBRO 2023
Circulante	Circulante
CAIXA E EQUIVALENTE DE CAIXA 577.617,26	FORNECEDORES 840.288,44
CLIENTES 22.521.214,85	OBRIGACOES TRABALHISTAS E SOCIAIS 318.456,30
DESPESAS EXERCICIO SEGUINTE	OBRIGACOES TRIBUTARIAS 225.249,37
ESTOQUES	CONTAS A PAGAR
IMPOSTOS E CONTRIBUICOES A RECUPERAR 197.654,35	EMPRESTIMOS 1.505.000,00
OUTROS CREDITOS 275.387,78	PROVISORES 154.226,57
24.015.769,71	PARCELAMENTO DE IMPOSTOS 570.409,77
	3.613.630,45
Não Circulante	Não Circulante
CREDITOS E VALORES	PARCELAMENTO DE IMPOSTOS LP 14.378.842,82
DEPOSITOS E CAUCOES 781.362,05	RJ - CLASSE I - TRABALHISTA 21.679,16
1.213.112,05	RJ - CLASSE II - GARANTIA REAL 992.631,44
INVESTIMENTOS IMOBILIARIOS 8.975.616,50	RJ - CLASSE III - QUIROGRAFARIOS 3.850.084,76
ATIVO IMOBILIZADO 43.443.093,39	RJ - CLASSE IV - IME E EPP 796.188,32
INTANGIVEL 45.234,14	20.039.426,50
52.463.944,03	23.653.056,95
	Total do Passivo
	Patrimônio Líquido
	CAPITAL INTEGRALIZADO 10.000.000,00
	AJUSTES DE EXERCÍCIOS ANTERIORES
	LUCROS / PREJUÍZOS ACUMULADOS 9.758.675,42
	RECURSOS PARA AUMENTO CAPITAL SOCIAL 10.466.185,51
	RESERVA DE REAVALIAÇÃO 19.265.511,32
	RESULTADO DO EXERCÍCIO
	Total do Patrimônio Líquido
	54.039.768,84
TOTAL DO ATIVO	TOTAL DO PASSIVO E PATRIMÔNIO LÍQUIDO
77.692.825,79	77.692.825,79

Reconhecemos a exatidão do Balanço Patrimonial encerrado em 30/11/2023
 Americana, 30 de Novembro de 2023.

EIXO RESTAURANTES LTDA
 Alexandre Brochi
 Sócio Diretor
 CPF: 171.645.268-69

Pedro Luis Silva
 Gerente Financeiro
 CPF: 221.720.858-63


Lucas Baptista Dutra
 Contador
 CRC: 15P 253127/O-0
 CPF: 315.970.878-07

EIXO RESTAURANTES LTDA

CNPJ 01.827.489/0001-32

DEMONSTRAÇÃO DE RESULTADOS NO EXERCÍCIO		
Encerrado em 31/12/2023		
(Valores em Reais - R\$)		
INFORMATIVOS	DEZEMBRO 2023	ACUMULADO (JAN a DEZ 2023)
RECEITA OPERACIONAL BRUTA		
Vendas de Produtos	874.662,27	13.263.480,73
Prestação de Serviços	0,00	206.212,50
(=) RECEITA OPERACIONAL BRUTA	874.662,27	13.469.693,23
(-) DEDUÇÕES DAS VENDAS		
Impostos s/Vendas	-106.306,47	-1.643.244,85
Devolução de Vendas/Descontos	0,00	0,00
(=) RECEITA OPERACIONAL LIQUIDA	768.355,80	11.826.448,38
(-) CUSTOS DE MERCADORIAS		
Custo das mercadorias Vendidas	-624.472,35	-9.763.574,50
Custo Mão-de-Obra Produção	-449.511,47	-7.124.464,22
	-174.960,88	-2.639.110,28
(=) RESULTADO OPERACIONAL BRUTO	143.883,45	2.062.873,88
(-) DESPESAS ADMINISTRATIVAS		
Despesas Administrativas c/pessoal	-200.120,65	-2.255.689,04
Despesas Administrativas Geral	-120.482,21	-1.484.277,99
Despesas Tributarias	-150.211,82	-1.901.901,60
Despesas Tributarias	-9.426,62	-166.126,60
Outras Receitas/Despesas Operacionais	0,00	0,00
Outras Receitas/Despesas Não Operacionais	80.000,00	1.296.617,15
(+/-) RESULTADO FINANCEIRO		
Despesas Financeiras	-56.368,09	-521.222,73
Receitas Financeiras	-56.370,34	-527.149,42
	2,25	5.926,69
(=) RESULTADO ANTES DO IRPJ E CSLL	-112.605,29	-714.037,89
(+) ADIÇÕES		
Receitas/Despesas Indedutíveis (Deságio RJ)	0,00	0,00
Receitas/Despesas com Novação da Dívida - RJ	0,00	0,00
(=) BASE	-112.605,29	-714.037,89
Base de Calculo do Adicional	-112.605,29	-714.037,89
(-) PROVISÕES		
Provisão do Imposto de Renda	-	-
Provisão Contribuição Social	-	-
(=) RESULTADO LÍQUIDO DO EXERCÍCIO	-112.605,29	-714.037,89

Reconhecemos a exatidão das Demonstrações de Resultados, encerrada em 31/12/2023.

Americana, 31 de Dezembro de 2023.

EIXO RESTAURANTES LTDA

Alexandre Brochi

Sócio-Diretor

CPF: 171.645.268-69

Pedro Luís Silva

Gerente Financeiro

CPF: 221.720.858-63

Lucas Baptista Dutra

Contador

CRC: 1SP 253127/O-0

CPF: 315.970.878-07

EIXO RESTAURANTES LTDA.

CNPJ 01.827.489/0001-32

BALANÇO PATRIMONIAL

Encerrado em 31/01/2024

(Valores em Reais - R\$)

ATIVO		PASSIVO	
	JANEIRO 2024		JANEIRO 2024
Circulante		Circulante	
CAIXA E EQUIVALENTE DE CAIXA	645.919,96	FORNECEDORES	837.946,85
CLIENTES	22.453.716,75	OBRIGACOES TRABALHISTAS E SOCIAIS	311.375,76
DESPESAS EXERCICIO SEGUINTE	-	OBRIGACOES TRIBUTARIAS	220.300,69
ESTOQUES	295.165,09	CONTAS A PAGAR	-
IMPOSTOS E CONTRIBUICOES A RECUPERAR	239.745,17	EMPRÉSTIMOS	1.145.000,00
OUTROS CRÉDITOS	314.739,80	PROVISOES	208.531,01
	<u>23.949.286,77</u>	PARCELAMENTO DE IMPOSTOS	355.190,61
			<u>3.078.344,92</u>
Não Circulante		Não Circulante	
CRÉDITOS E VALORES	431.750,00	PARCELAMENTO DE IMPOSTOS LP	14.988.842,82
DEPOSITOS E CAUCOES	781.362,05	RJ - CLASSE I - TRABALHISTA	21.679,16
	<u>1.213.112,05</u>	RJ - CLASSE II - GARANTIA REAL	992.631,44
INVESTIMENTOS IMOBILIARIOS	8.975.616,50	RJ - CLASSE III - QUIROGRAFÁRIOS	3.835.783,47
ATIVO IMOBILIZADO	43.283.738,01	RJ - CLASSE IV - ME E EPP	796.188,32
INTANGÍVEL	45.234,14		<u>20.635.125,21</u>
	<u>52.304.588,65</u>		
		Total do Passivo	<u>23.713.470,13</u>
		Patrimônio Líquido	
		CAPITAL INTEGRALIZADO	10.000.000,00
		AJUSTES DE EXERCÍCIOS ANTERIORES	83.663,09
		LUCROS / PREJUÍZOS ACUMULADOS	9.388.760,83
		RECURSOS PARA AUMENTO CAPITAL SOCIAL	10.466.185,51
		RESERVA DE REAVALIAÇÃO	19.265.511,32
		RESULTADO DO EXERCICIO	-
		Total do Patrimônio Líquido	<u>53.753.517,34</u>
TOTAL DO ATIVO	# 77.466.987,47	TOTAL DO PASSIVO E PATRIMÔNIO LÍQUIDO	77.466.987,47

Reconhecemos a exatidão do Balanço Patrimonial encerrado em 31/01/2024

Americana, 31 de Janeiro de 2024

ALEXANDRE
BROCHI:17164526869

Assinado de forma digital por
ALEXANDRE BROCHI:17164526869
Dados: 2024.05.14 12:28:49 -03'00'



Documento assinado digitalmente
PEDRO LUIS SILVA
Data: 14/05/2024 12:57:27-0300
Verifique em <https://validar.iti.gov.br>



Documento assinado digitalmente
FLAVIA RENATA NARDO
Data: 22/03/2024 09:26:41-0300
Verifique em <https://validar.iti.gov.br>

EIXO RESTAURANTES LTDA
Alexandre Brochi
Sócio Diretor
CPF: 171.645.268-69

Pedro Luís Silva
Gerente Financeiro
CPF: 221.720.858-63

Flavia Renata Nardo
Contador
CRC: 1SP 256634/O-6
CPF: 266.505.818-95

EIXO RESTAURANTES LTDA

CNPJ 01.827.489/0001-32

DEMONSTRAÇÃO DE RESULTADOS NO EXERCÍCIO

Encerrado em 31/01/2024

(Valores em Reais - R\$)

INFORMATIVOS	JANEIRO 2024	ACUMULADO (2024)
RECEITA OPERACIONAL BRUTA		
Vendas de Produtos	820.379,85	820.379,85
Prestação de Serviços	0,00	0,00
(=) RECEITA OPERACIONAL BRUTA	820.379,85	820.379,85
(-) DEDUÇÕES DAS VENDAS	-99.708,96	-99.708,96
Impostos s/Vendas	-99.708,96	-99.708,96
Devolução de Vendas/Descontos	0,00	0,00
(=) RECEITA OPERACIONAL LIQUIDA	720.670,89	720.670,89
(-) CUSTOS DE MERCADORIAS	-614.317,00	-614.317,00
Custo das mercadorias Vendidas	-460.443,74	-460.443,74
Custo Mão-de-Obra Produção	-153.873,26	-153.873,26
(=) RESULTADO OPERACIONAL BRUTO	106.353,89	106.353,89
(-) DESPESAS ADMINISTRATIVAS	-243.650,48	-243.650,48
Despesas Administrativas c/pessoal	-120.705,46	-120.705,46
Despesas Administrativas Geral	-181.936,70	-181.936,70
Despesas Tributarias	-21.008,32	-21.008,32
Outras Receitas/Despesas Operacionais	0,00	0,00
Outras Receitas/Despesas Não Operacionais	80.000,00	80.000,00
(+/-) RESULTADO FINANCEIRO	-36.349,62	-36.349,62
Despesas Financeiras	-41.529,09	-41.529,09
Receitas Financeiras	5.179,47	5.179,47
(=) RESULTADO ANTES DO IRPJ E CSLL	-173.646,21	-173.646,21
(+) ADIÇÕES		0,00
Receitas/Despesas Indedutíveis (Deságio RJ)	0,00	0,00
Receitas/Despesas com Novação da Dívida - RJ	0,00	0,00
(=) BASE	-173.646,21	-173.646,21
Base de Calculo do Adicional	-173.646,21	-173.646,21
(-) PROVISÕES	-	-
Provisão do Imposto de Renda	-	-
Provisão Contribuição Social	-	-
(=) RESULTADO LÍQUIDO DO EXERCÍCIO	-173.646,21	-173.646,21

Reconhecemos a exatidão das Demonstrações de Resultados, encerrada em 31/01/2024.

Americana, 31 de Janeiro de 2024

ALEXANDRE
BROCHI:17164526869Assinado de forma digital por
ALEXANDRE BROCHI:17164526869
Dados: 2024.05.14 12:29:31 -03'00'

gov.br

Documento assinado digitalmente

PEDRO LUIS SILVA

Data: 14/05/2024 12:57:27-0300

Verifique em <https://validar.iti.gov.br>

gov.br

Documento assinado digitalmente

FLAVIA RENATA NARDO

Data: 22/03/2024 09:28:52-0300

Verifique em <https://validar.iti.gov.br>

EIXO RESTAURANTES LTDA

Alexandre Brochi

Sócio-Diretor

CPF: 171.645.268-69

Pedro Luís Silva

Gerente Financeiro

CPF: 221.720.858-63

Flávia Renata Nardo

Contador

CRC: 1SP 256634/O-6

CPF: 266.505.818-95

EIXO RESTAURANTES LTDA.

CNPJ 01.827.489/0001-32

BALANÇO PATRIMONIAL

Encerrado em 29/02/2024

(Valores em Reais - R\$)

ATIVO		FEVEREIRO 2024	PASSIVO		FEVEREIRO 2024
Circulante			Circulante		
CAIXA E EQUIVALENTE DE CAIXA		613.765,12	FORNECEDORES		793.912,74
CLIENTES		22.453.716,75	OBRIGACOES TRABALHISTAS E SOCIAIS		339.217,09
DESPESAS EXERCICIO SEGUINTE		-	OBRIGACOES TRIBUTARIAS		227.693,11
ESTOQUES		349.562,99	CONTAS A PAGAR		-
IMPOSTOS E CONTRIBUICOES A RECUPERAR		239.745,35	EMPRÉSTIMOS		1.875.422,46
OUTROS CRÉDITOS		324.725,34	PROVISOES		224.606,77
		23.981.515,55	PARCELAMENTO DE IMPOSTOS		162.767,60
					3.623.619,77
Não Circulante			Não Circulante		
CRÉDITOS E VALORES		431.750,00	PARCELAMENTO DE IMPOSTOS LP		14.378.842,82
DEPOSITOS E CAUCOES		781.362,05	RJ - CLASSE I - TRABALHISTA		21.679,16
		1.213.112,05	RJ - CLASSE II - GARANTIA REAL		992.631,44
INVESTIMENTOS IMOBILIARIOS		8.975.616,50	RJ - CLASSE III - QUIROGRAFÁRIOS		3.835.783,47
ATIVO IMOBILIZADO		43.204.065,32	RJ - CLASSE IV - ME E EPP		796.188,32
INTANGÍVEL		45.234,14			20.025.125,21
		52.224.915,96			
TOTAL DO ATIVO		77.419.543,56	Total do Passivo		23.648.744,98
			Patrimônio Líquido		
			CAPITAL INTEGRALIZADO		10.000.000,00
			AJUSTES DE EXERCÍCIOS ANTERIORES		83.663,09
			LUCROS / PREJUÍZOS ACUMULADOS		9.406.042,07
			RECURSOS PARA AUMENTO CAPITAL SOCIAL		10.466.185,51
			RESERVA DE REAVALIAÇÃO		19.265.511,32
			RESULTADO DO EXERCICIO		-
			Total do Patrimônio Líquido		53.770.798,58
			TOTAL DO PASSIVO E PATRIMÔNIO LÍQUIDO		77.419.543,56

Reconhecemos a exatidão do Balanço Patrimonial encerrado em 29/02/2024

Americana, 29 de Fevereiro de 2024

ALEXANDRE
BROCHI:17164526869

Assinado de forma digital por
ALEXANDRE BROCHI:17164526869
Dados: 2024.05.14 12:27:52 -03'00'



Documento assinado digitalmente
PEDRO LUIS SILVA
Data: 14/05/2024 12:57:27-0300
Verifique em <https://validar.iti.gov.br>



Documento assinado digitalmente
FLAVIA RENATA NARDO
Data: 22/03/2024 09:31:01-0300
Verifique em <https://validar.iti.gov.br>

EIXO RESTAURANTES LTDA
Alexandre Brochi
Sócio Diretor
CPF: 171.645.268-69

Pedro Luís Silva
Gerente Financeiro
CPF: 221.720.858-63

Flavia Renata Nardo
Contador
CRC: 1SP 256634/O-6
CPF: 266.505.818-95

EIXO RESTAURANTES LTDA

CNPJ 01.827.489/0001-32

DEMONSTRAÇÃO DE RESULTADOS NO EXERCÍCIO

Encerrado em 29/02/2024

(Valores em Reais - R\$)

INFORMATIVOS	FEVEREIRO 2024	ACUMULADO (2024)
RECEITA OPERACIONAL BRUTA		
Vendas de Produtos	868.936,44	1.689.316,29
Prestação de Serviços	0,00	0,00
		0,00
(=) RECEITA OPERACIONAL BRUTA	868.936,44	1.689.316,29
		0,00
(-) DEDUÇÕES DAS VENDAS	-105.610,53	-205.319,49
Impostos s/Vendas	-105.610,53	-205.319,49
Devolução de Vendas/Descontos	0,00	0,00
		0,00
(=) RECEITA OPERACIONAL LIQUIDA	763.325,91	1.483.996,80
(-) CUSTOS DE MERCADORIAS	-689.858,86	-1.304.175,86
Custo das mercadorias Vendidas	-586.702,88	-1.047.146,62
Custo Mão-de-Obra Produção	-103.155,98	-257.029,24
		0,00
(=) RESULTADO OPERACIONAL BRUTO	73.467,05	179.820,94
		0,00
(-) DESPESAS ADMINISTRATIVAS	-77.102,96	-320.753,44
Despesas Administrativas c/pessoal	-120.837,70	-241.543,16
Despesas Administrativas Geral	-156.163,57	-338.100,27
Despesas Tributarias	-11.650,49	-32.658,81
Outras Receitas/Despesas Operacionais	131.548,80	131.548,80
Outras Receitas/Despesas Não Operacionais	80.000,00	160.000,00
		0,00
(+/-) RESULTADO FINANCEIRO	-44.207,49	-80.557,11
Despesas Financeiras	-79.782,69	-121.311,78
Receitas Financeiras	35.575,20	40.754,67
		0,00
(=) RESULTADO ANTES DO IRPJ E CSLL	-47.843,40	-221.489,61
(+) ADIÇÕES		0,00
Receitas/Despesas Indedutíveis (Deságio RJ)	0,00	0,00
Receitas/Despesas com Novação da Dívida - RJ	0,00	0,00
(=) BASE	-47.843,40	-221.489,61
		0,00
Base de Calculo do Adicional	-47.843,40	-221.489,61
(-) PROVISÕES	-	-
Provisão do Imposto de Renda	-	-
Provisão Contribuição Social	-	-
(=) RESULTADO LÍQUIDO DO EXERCÍCIO	-47.843,40	-221.489,61

Reconhecemos a exatidão das Demonstrações de Resultados, encerrada em 29/02/2024.

Americana, 29 de Fevereiro de 2024

ALEXANDRE

BROCHI:17164526869

Assinado de forma digital por
ALEXANDRE BROCHI:17164526869
Dados: 2024.05.14 12:30:20 -03'00'



Documento assinado digitalmente

PEDRO LUIS SILVA

Data: 14/05/2024 12:57:27-0300

Verifique em <https://validar.iti.gov.br>



Documento assinado digitalmente

FLAVIA RENATA NARDO

Data: 22/03/2024 09:35:50-0300

Verifique em <https://validar.iti.gov.br>

EIXO RESTAURANTES LTDA

Alexandre Brochi

Sócio-Diretor

CPF: 171.645.268-69

Pedro Luís Silva

Gerente Financeiro

CPF: 221.720.858-63

Flávia Renata Nardo

Contador

CRC: 1SP 256634/O-6

CPF: 266.505.818-95