



**EXCELENTÍSSIMO SENHOR DOUTOR JUIZ DE DIREITO DA  
SEGUNDA VARA CÍVEL DA COMARCA DE CAJAMAR – ESTADO DE  
SÃO PAULO**

**Processo nº 0004301-93.2019.8.26.0108**

**Incidente de Exibição de Documento ou Coisa Cível**

**R4C – ADMINISTRAÇÃO JUDICIAL LTDA.**, regularmente nomeado *Administradora Judicial* nos autos da Recuperação Judicial de **EMBRACS PARTICIPAÇÕES, PAINEIRA ALIMENTOS LTDA. e CORINGA ALIMENTOS LTDA.**, vem, respeitosamente, à presença de Vossa Excelência, em conformidade ao artigo 22, inciso II, alínea “c” da Lei nº 11.101/2005, requerer a juntada do **Relatório Mensal de Atividades** das Recuperandas relativo aos meses de fevereiro e março de 2023, bem como demais documentos afetos ao mesmo período.

Termos em que, pede deferimento.

Campinas, 15 de junho de 2023.

**R4C – ADMINISTRAÇÃO JUDICIAL LTDA**

*Maurício Dellova de Campos*

*OAB/SP nº 183.917*

*Arthur Fonseca Cesarini*

*OAB/SP nº 345.711*

*Felipe Rodrigues Medeiros*

*OAB/SP nº 468.865*



ADMINISTRAÇÃO  
JUDICIAL

---

## Relatório Mensal de Atividades

---

*Embracs Participações SA*  
*Paineira Alimentos Ltda.*  
*Coringa Alimentos Ltda.*

---

Março/2023

---



## Sumário

<b>1. INTRODUÇÃO .....</b>	<b>6</b>
<b>2. DO CENÁRIO ECONÔMICO E DA SITUAÇÃO DA EMPRESA.....</b>	<b>7</b>
2.1. ASPECTOS CONJUNTURAIS E CONTEXTO SETORIAL.....	7
2.2. SITUAÇÃO DA RECUPERANDA.....	10
<b>3. VISÃO GERAL DAS RECUPERANDAS .....</b>	<b>10</b>
3.1. DO GRUPO.....	10
3.2. DA COMPOSIÇÃO SOCIETÁRIA.....	12
3.3. DOS DIRETORES E ADMINISTRADORES .....	12
3.4. DA ESTRUTURA ORGANIZACIONAL .....	13
<b>4. INFORMAÇÕES ECONÔMICAS E CONTÁBEIS .....</b>	<b>14</b>
4.1. BALANÇO PATRIMONIAL .....	14
4.1.1. Disponível.....	15
4.1.2. Contas a Receber .....	15
4.1.3. Estoques.....	16
4.1.4. Investimentos.....	16
4.1.5. Imobilizado.....	17
4.1.6. Fornecedores.....	18
4.1.7. Empréstimos e Financiamentos.....	19
4.1.8. Obrigações Sociais e Trabalhistas.....	19
4.1.9. Passivo Tributário.....	20
4.2. DEMONSTRAÇÃO DO RESULTADO DO EXERCÍCIO .....	22
4.2.1. Faturamento .....	22
4.2.2. Receita Líquida.....	22
4.2.3. Custo de Vendas .....	23
4.2.4. Margem de Contribuição.....	24
4.2.5. Despesas Operacionais.....	24
4.2.6. Resultado Operacional (EBITDA) .....	25
4.2.7. Resultado Financeiro .....	26
4.2.8. Resultado Líquido.....	26
4.3. ÍNDICES E INDICADORES .....	27
4.3.1. Liquidez Corrente.....	27



4.3.2.	<i>Liquidez Geral</i> .....	28
4.3.3.	<i>Endividamento</i> .....	29
4.3.4.	<i>Participação do Custo de Vendas</i> .....	30
4.3.5.	<i>Margem EBTIDA</i> .....	30
4.3.6.	<i>Margem NOPAT</i> .....	31
5.	<b>PASSIVO CONCURSAL</b> .....	32
6.	<b>ANÁLISE E CONSIDERAÇÕES FINAIS</b> .....	33
7.	<b>ACOMPANHAMENTO PROCESSUAL</b> .....	33
8.	<b>ANEXOS</b> .....	34



## Glossário

<b>Embracs</b>	Embracs Participações SA
<b>Paineira</b>	Paineira Alimentos Ltda.
<b>Coringa</b>	Coringa Alimentos Ltda.
<b>Grupo Embracs</b>	Grupo econômico formado por Embracs, Paineira e Coringa
<b>DRE</b>	Demonstrativo de Resultado do Exercício
<b>BP</b>	Balanco Patrimonial
<b>DFC</b>	Demonstração de Fluxo de Caixa
<b>Receita Bruta ou Faturamento</b>	Todas as receitas operacionais auferidas pela empresa em um determinado período, incluindo impostos, comissões, etc.
<b>Receita Líquida</b>	Se trata do faturamento ou receita bruta depois de deduzidos os impostos, devoluções e comissões, sendo esta última de acordo com a política da empresa.
<b>Custo de Vendas</b>	São os gastos diretamente ligados a produção, como matéria-prima, materiais auxiliares e mão-de-obra direta.
<b>Margem de Contribuição</b>	Por margem de contribuição entende-se o valor que a operação da empresa gera após deduzir os impostos e os custos de vendas. Esse valor deve ser suficiente para cobrir as despesas da empresa e gerar retorno aos sócios.
<b>EBITDA</b>	O EBITDA ( <i>Earnings before interests, taxes, depreciation and amortizations</i> ) – resultado antes dos juros, impostos, depreciação e amortizações – representa a geração operacional de caixa da empresa, isto é, o quanto a empresa consegue gerar de recursos apenas em suas atividades operacionais e, por isso, também é chamado de resultado operacional.
<b>Resultado Financeiro</b>	É a diferença entre as despesas financeiras da empresa, que podem ser provenientes de juros pagos sobre empréstimos, descontos de duplicatas, variação cambial, entre outras operações; e ganhos obtidos no mercado financeiro. Não é um resultado ligado diretamente a operação executada pela empresa.
<b>Resultado Não Operacional</b>	É a diferença entre ganhos e despesas referentes a fatos não ligados a operação da empresa, como aluguéis, venda de um imóvel ou ativo imobilizado.



---

<b>Resultado Líquido</b>	Se trata de resultado final da empresa, depois de contabilizado todos os fatores ocorridos no exercício.
--------------------------	--

---

## Grupo Embracs

### 1. Introdução

O presente relatório foi elaborado com o objetivo primordial de demonstrar – nos termos da Lei nº 11.101/2005 – Lei de Recuperação de Empresas e Falência – as bases financeiras, operacionais e estratégicas em direção à desejada superação da sua crise, de forma a resguardar e maximizar sua função social, seja como entidade geradora de bens e recursos, seja como provedora de empregos e tributos resguardando também os interesses da comunidade de credores.

Neste sentido, a presente análise sumária sintetiza, observa e relata a capacidade financeira das empresas a partir de informações disponibilizadas exclusivamente pelas recuperandas, não sendo neste momento factíveis de verificação por esta Perita. Confiamos, portanto, na qualidade, completude, rigorosidade e precisão de tais informações<sup>1</sup>.

Cabe ressaltar ainda que o relatório leva em consideração outras variáveis de cunho não apenas micro, mas também macroeconômico.

Com base nos dados que aqui serão apresentados, verificaremos ou não a capacidade das empresas, no presente momento e contexto, de honrar suas responsabilidades,

---

<sup>1</sup> Tendo em vista a presunção de boa-fé e correção por parte das recuperandas, especialmente por tratar-se de ato que é processado em juízo, submetido, portanto, ao ministério do Poder Judiciário, eis que os relatórios mensais são elaborados por esta Administradora Judicial a partir de informações fornecidas pelas Recuperandas, de modo que estas devem estar cientes de que tem exclusiva responsabilidade pela higidez, correção técnica e veracidade da documentação disponibilizada. Assim, esta auxiliar do juízo não hesitará em adotar as medidas cabíveis caso constatare qualquer indício de fraude na concepção da documentação que serve de base à elaboração dos relatórios mensais.

tendo em vista o processo de Recuperação Judicial, em especial em face de seus credores.

O atual relatório retrata exclusivamente as informações disponibilizadas, pelas recuperandas, entre os meses de abril/2022 a março/2023.

## **2. Do cenário econômico e da situação da empresa**

O objetivo desse tópico é abordar as principais informações sobre a economia, suas projeções, bem como a situação setorial específica da recuperanda visando assim uma melhor compreensão.

Na sequência apresentaremos um resumo da situação da recuperanda<sup>2</sup>.

### ***2.1. Aspectos conjunturais e contexto setorial***

A atividade empresarial<sup>3</sup> é organizada para a produção, circulação de bens ou de serviços e, como atividade econômica está sujeita a diversos riscos – internos e externos – que podem levar uma empresa a situação de crise econômico-financeira.

Neste sentido, além da análise econômico-financeira baseada nas demonstrações contábeis disponibilizadas pelas recuperandas, importa trazer à evidência uma breve análise da conjuntura econômica, bem como, da atual situação do setor desenvolvido.

---

<sup>2</sup> Detalhado pela própria recuperanda.

<sup>3</sup> Negrão, Ricardo. Direito empresarial: estudo unificado. 5 ed. rev. – São Paulo, 2014.

Segundo o relatório Focus do Banco Central divulgado na data de 12/06/2023 estima-se que o PIB brasileiro crescerá 1,84% neste ano, sendo que para o próximo ano a expectativa ficou em 1,27% nesta semana.

A previsão para o câmbio<sup>4</sup> é de R\$ 5,10/US\$. Para o ano de 2024, os investidores estimam que o câmbio fique em R\$ 5,17/US\$ – informação também relevante, haja vista que várias empresas estão sujeitas à sua variação, afetando assim o seu resultado.

Outra informação importante para àquelas que exportam seus produtos ao resto do mundo, diz respeito a Balança Comercial. A expectativa de superávit para 2023 é de US\$ 59,20 bilhões. Em relação ao ano de 2024, a expectativa – também de superávit – manteve-se em US\$ 55,30 bilhões.

Em relação a taxa básica de juros (Selic), a mediana das projeções para 2023 é de 12,50% ao ano e de 10,00% ao ano no final de 2024, segundo especialistas.

De acordo com as projeções do mercado, o Índice Nacional de Preços ao Consumidor Amplo (IPCA) em 2023 passou de 5,69% para 5,42% nesta semana, enquanto para 2024, a projeção passou de 4,12% para 4,04%.

Setorialmente, verifica-se diferentes impactos – dado a especificidade de cada um dos setores.

De acordo com a Instituto Brasileiro de Geografia e Estatística (IBGE), a inflação no mês de abril foi de 0,61%, quando comparada ao mês anterior (0,71%).

---

<sup>4</sup> Objetivando maior precisão nas projeções realizadas, o BC anunciou em janeiro/2021 que a projeção anual da moeda norte-americana passou a ser calculada a partir da média para a taxa no mês de dezembro e não mais no valor projetado para o último dia útil de cada ano.

Embora tenha sido menor, o IPCA<sup>5</sup> demonstrou que a inflação veio disseminada em todas as categorias e positiva em todos os estados do país, tornando-se assim uma preocupação para o Banco Central.

Os reajustes nos preços dos medicamentos fizeram com que a categoria Saúde e Higiene Pessoal apresentasse a maior alta do mês, seguida de Alimentos e Bebidas – esta última surpreendeu, pois deveria ser a âncora da inflação.

O impacto do aumento no preço dos alimentos recai principalmente sobre o orçamento das famílias de baixa renda.

No que diz respeito a cesta básica, seu custo aumentou em 14 das 17 capitais brasileiras analisadas na Pesquisa Nacional da Cesta Básica de Alimentos no mês de abril, segundo o Departamento Intersindical de Estatística e Estudos Socioeconômicos (DIEESE), sendo que São Paulo possui o valor de cesta mais cara desde o início do ano.

Embora haja a preocupação com relação a desaceleração do crescimento do PIB, das pressões nos custos de produção e incertezas quanto à economia mundial, as perspectivas para a indústria de alimentos permanecem positivas. Segundo a ABIA, a produção e as vendas reais devem aumentar entre 1,5% e 2%, enquanto as vendas no mercado interno poderão registrar incremento moderado.

---

<sup>5</sup> Inflação oficial do Brasil.

## 2.2. Situação da recuperanda

Em seu relatório operacional, a recuperanda apresenta um panorama a respeito da atividade operacional. Nesse sentido e, segundo a recuperanda:

*Resultado do mês de março já mostra uma pequena melhora. Isso nos leva a crer numa melhora nos níveis de confiança dos Consumidores.*

*Esperamos melhores vendas contando com a redução da inflação e a recuperação dos empregos.*

## 3. Visão geral das recuperandas

Neste ponto, será apresentada a composição societária das empresas, assim como, eventuais alterações no que diz respeito às participações societárias. Não menos importante, também relacionaremos os estabelecimentos e filiais (quando houver), com breve descritivo da atividade desenvolvida em cada um, quando segmentada ou diferenciada.

### 3.1. Do Grupo

O Grupo Embracs é formado por 3 (três) empresas: a Embracs Participações S.A., a Paineira Alimentos Ltda. e a Coringa Alimentos Ltda., cujo detalhe encontra-se nas tabelas abaixo:

Informações	Embracs	Paineira	Coringa
<b>Tipo de Estabelecimento</b>	Matriz	Matriz	Matriz
<b>CNPJ</b>	26.071.466/0001-71	61.120.309/0001-00	62.453.774/0001-25



<b>Inscrição Estadual</b>	"Não aplicável"	241.002.533.111	108.116.133.114
<b>NIRE</b>	35300494814	35202125482	35202071056
<b>Razão Social</b>	Embracs Participações SA	Paineira Alimentos Ltda.	Coringa Alimentos Ltda.
<b>Nome Fantasia</b>	"Não aplicável"	"Não aplicável"	"Não aplicável"
<b>Endereço</b>	Av. Doutor João Abdala, 985, Sala 03	Av. Doutor João Abdala, 985	Rua Sto. Stefano, 38
<b>Bairro</b>	Empresarial Paineira	Empresarial Paineira	Vila Isolina Mazzei
<b>Cidade</b>	Cajamar	Cajamar	São Paulo
<b>Estado</b>	SP	SP	SP
<b>CEP</b>	07776-050	07776-050	02084-030
<b>Início das Atividades</b>	31/08/2016	01/07/1966	10/06/1969
<b>CNAE Principal</b>	6462-0/00: Holdings de instituições não financeiras	1013-9/01: Fabricação de produtos de carne	1013-9/01: Fabricação de produtos de carne
<b>CNAE's Secundários:</b>	Não Possui	Não Possui	4634-6/01: Comércio atacadista de carnes bovinas, suínas e derivados

Das três empresas, somente a Coringa possui filiais, caracterizadas abaixo:

<b>Tipo de Estabelecimento</b>	<b>Filial</b>	<b>Filial</b>
<b>CNPJ</b>	62.453.774/0003-97	62.453.774/0004-78
<b>Inscrição Estadual</b>	190.144.017.117	119.865.328.117
<b>NIRE</b>	35903716002	35905634194
<b>Endereço</b>	Estrada Hisaichi Take Bayashi 3000	Avenida Marechal Mario Guedes, 269, Sala 04
<b>Bairro</b>	Jardim Colonial	Jaguaré
<b>Cidade</b>	Atibaia	São Paulo
<b>Estado</b>	SP	SP
<b>CEP</b>	12952-011	05348-010
<b>Início das Atividades</b>	07/01/2010	21/08/2018
<b>CNAE Principal</b>	1013-9/01: Fabricação de produtos de carne	4637-1/99: Comércio atacadista especializado em outros produtos alimentícios não especificados anteriormente
<b>CNAE's Secundários:</b>	Não Possui	Não Possui



### 3.2. Da composição societária

	Empresas				
	Embracs Participações SA CNPJ: 26.071.466/0001-71	Paineira Alimentos Ltda CNPJ: 61.120.309/0001-00			Coringa Alimentos Ltda. CNPJ: 62.453.774/0001-25
<b>Sócios</b>					
Embracs Participações SA CNPJ: 26.071.466/0001-71	-	1.862.300,00	99,9946%	15.789.980,00	99,9999%
Cristiane Moraes Remesso da Fonseca CPF: 153.653.218-55	Acionista	-	-	10,00	0,0001%
Diógenes Moraes Remesso CPF: 165.877.598-82	Acionista	100,00	0,0054%	10,00	0,0001%
Manuel de Freitas Remesso CPF: 608.842.078-20	Acionista	-	-	-	-
<b>Valor do Capital</b>	<b>15.790.980,00</b>	<b>1.862.400,00</b>		<b>15.790.000,00</b>	

Conforme constatado em visita realizada por esta Perita, as operações da Paineira e Coringa, na prática, se fundem em apenas uma, motivo pelo qual realizaremos a análise dos documentos contábeis consolidados – objetivando, assim, retratar a realidade vivida pelas empresas.

### 3.3. Dos diretores e administradores

Conforme dados constantes na JUCESP, os diretores da Embracs<sup>6</sup> são:

- Cristiane Moraes Remesso da Fonseca, CPF 153.877.598-82.

<sup>6</sup> Cujo mandato venceu em 27/07/2019.

- Diógenes Moraes Remesso, CPF 165.877.598-82.

A Paineira possui:

- Diretor e Administrador: Diógenes Moraes Remesso, CPF 165.877.598-82
- Diretor, Representante e Administrador: Cristiane Remesso da Fonseca, CPF 153.653.218-55

A Coringa Possui:

- Diretor, Representante e Administrador: Cristiane Remesso da Fonseca, CPF 153.653.218-55
- Diretor, Representante e Administrador: Diógenes Moraes Remesso, CPF 165.877.598-82

### ***3.4. Da estrutura organizacional***

As recuperandas possuem o seguinte quadro de funcionários<sup>7</sup>:

Mês	Paineira	Coringa	Embracs	Total
Março/22	169	143	0	312
Abril/22	185	146	0	331
Maio/22	195	157	0	352
Junho/22	202	158	0	360
Julho/22	193	147	0	340
Agosto/22	185	136	0	321
Setembro/22	171	128	0	299
Outubro/22	171	135	0	306
Novembro/22	169	139	0	308
Dezembro/22	166	138	0	304
Janeiro/23	164	133	0	297
Fevereiro/23	156	137	0	293
Março/23	170	130	0	300

<sup>7</sup> Todos estão sob o regime de CLT.

Após apresentar diminuição de quatro postos de trabalho em fevereiro/2023, o quadro de colaboradores demonstrou aumento de sete postos de trabalho em março/2023, finalizando o período com trezentos colaboradores.

#### 4. Informações Econômicas e Contábeis

De acordo com o IBRACON (NPC 27):

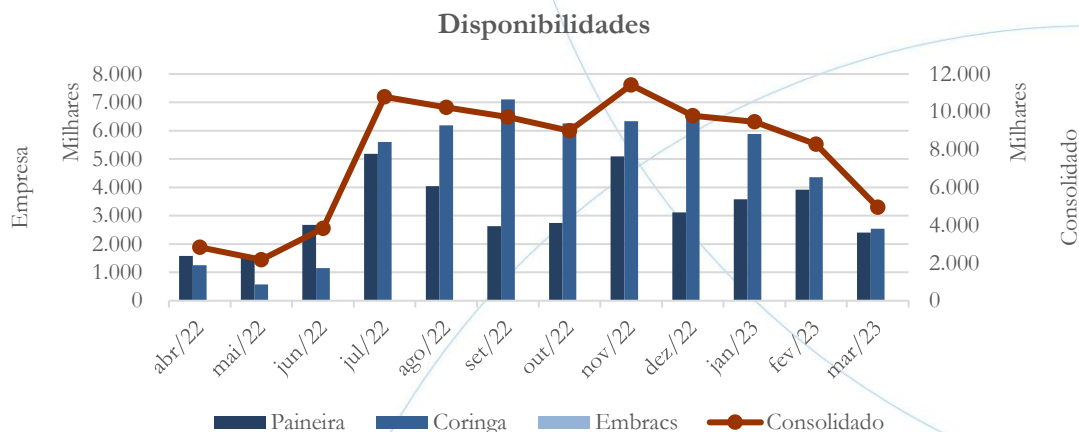
*[...] as demonstrações contábeis são uma representação monetária estruturada da posição patrimonial e financeira em determinada data e das transações realizadas por uma entidade no período findo nessa data. O objetivo das demonstrações contábeis de uso geral é fornecer informações sobre a posição patrimonial e financeira, o resultado e o fluxo financeiro de uma entidade, que são úteis para uma ampla variedade de usuários na tomada de decisões. As demonstrações contábeis também mostram os resultados do gerenciamento, pela Administração, dos recursos que lhe são confiados.*

##### 4.1. Balanço Patrimonial

O Balanço Patrimonial, como demonstração contábil, tem por objetivo evidenciar de forma qualitativa e quantitativamente – em uma determinada data – a posição patrimonial e financeira da empresa.

### 4.1.1. Disponível<sup>8</sup>

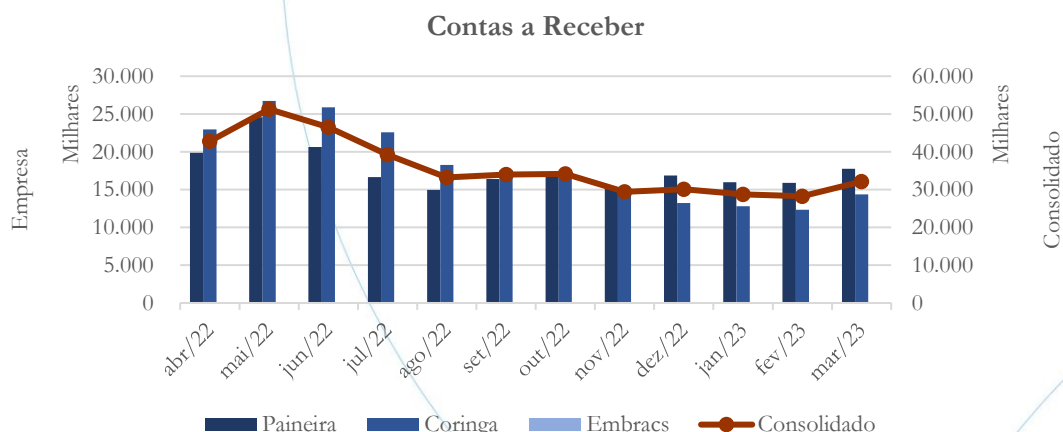
Gráfico 1



As disponibilidades apresentaram diminuição no saldo referente aos meses de fevereiro (12,51%) e março (40,22%).

### 4.1.2. Contas a Receber

Gráfico 2

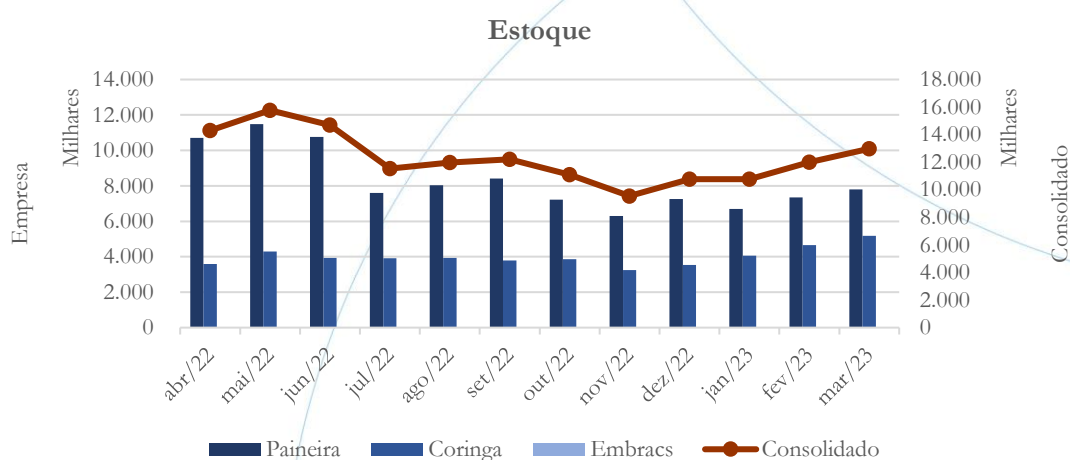


<sup>8</sup> A conta disponível das recuperandas é composta pelas linhas: caixa, bancos e aplicações

Após apresentar diminuição de 1,72% no mês de fevereiro/2023, o saldo consolidado do contas a receber<sup>9</sup> registrou aumento de 13,79% em março/2023.

### 4.1.3. Estoques

Gráfico 3

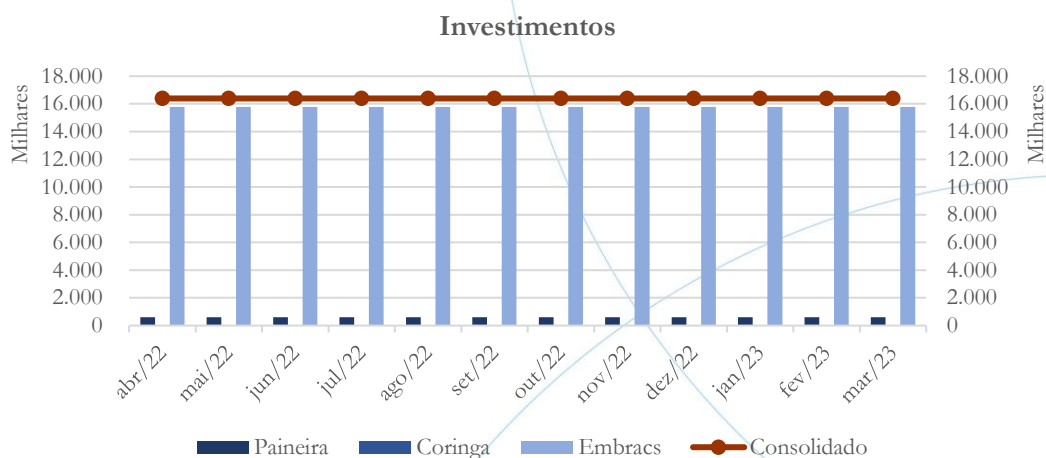


O saldo consolidado da conta estoques apresentou aumento de 11,64% no mês de fevereiro/2023, seguido de 8,05% no mês de março/2023.

### 4.1.4. Investimentos

<sup>9</sup> As recuperandas solicitaram sigilo em relação a seus principais clientes.

Gráfico 4



Conforme o gráfico acima, o saldo da conta investimentos manteve-se estável.

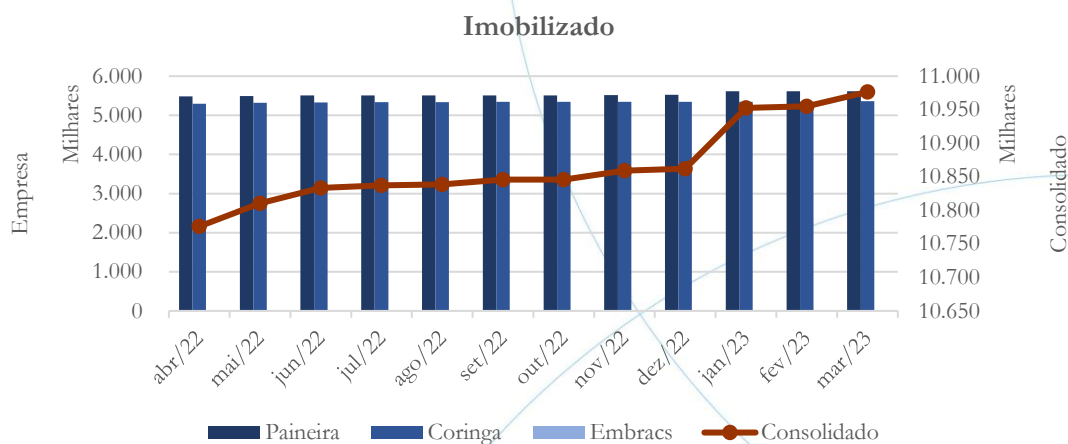
#### 4.1.5. Imobilizado<sup>10</sup>

A lei 11.101/05 – que regula a recuperação judicial, a extrajudicial e a falência do empresário e da sociedade empresária – em seu art. 66, aponta que:

*Após a distribuição do pedido de recuperação judicial, o devedor não poderá alienar ou onerar bens ou direitos de seu ativo não circulante, inclusive para os fins previstos no art. 67 desta Lei, salvo mediante autorização do juiz, depois de ouvido o Comitê de Credores, se houver, com exceção daqueles previamente autorizados no plano de recuperação judicial.*

<sup>10</sup> Considerando o total de imobilizado e intangível.

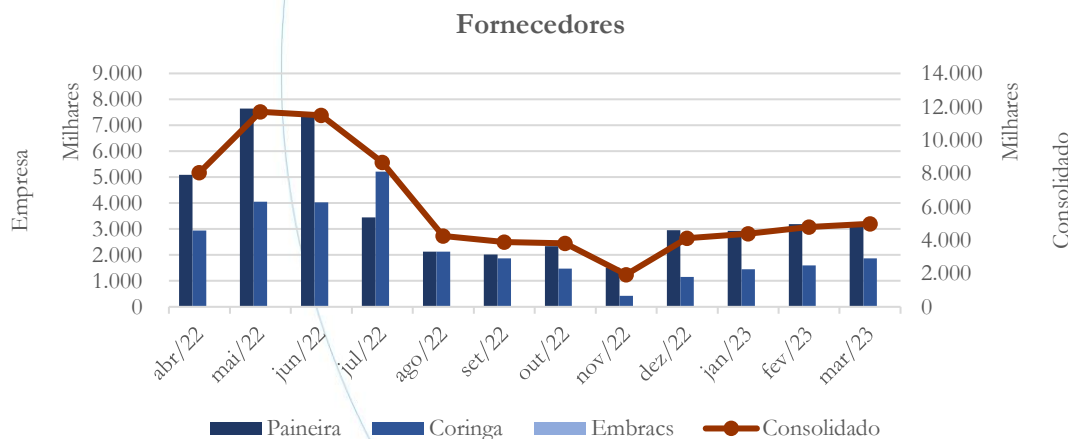
Gráfico 5



No mês de fevereiro/2023, o saldo consolidado da conta imobilizado apresentou aumento de 0,02%, seguido de 0,20% em março/2023, conforme gráfico acima.

#### 4.1.6. Fornecedores

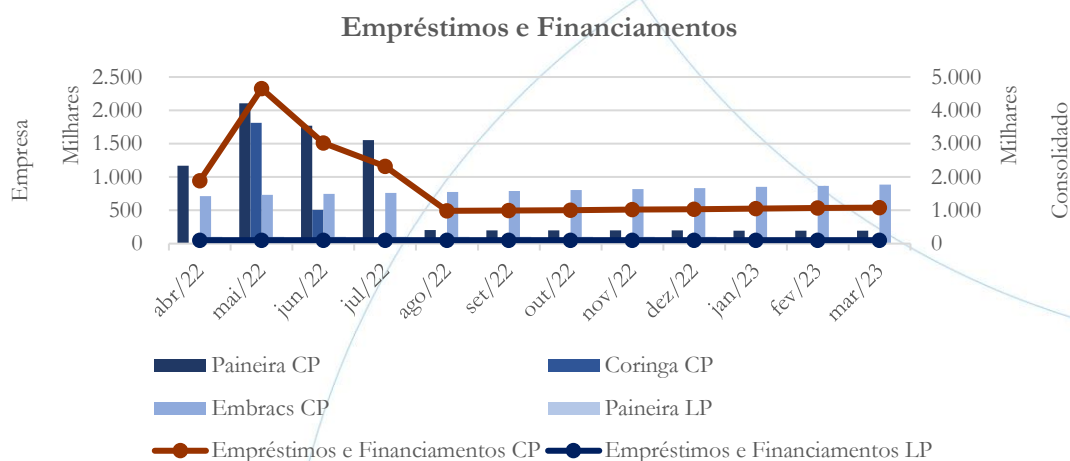
Gráfico 6



O saldo consolidado da conta fornecedores<sup>11</sup> apresentou aumento nos meses de fevereiro/2023 (8,94%) e março/2023 (4,22%).

#### 4.1.7. Empréstimos e Financiamentos

Gráfico 7

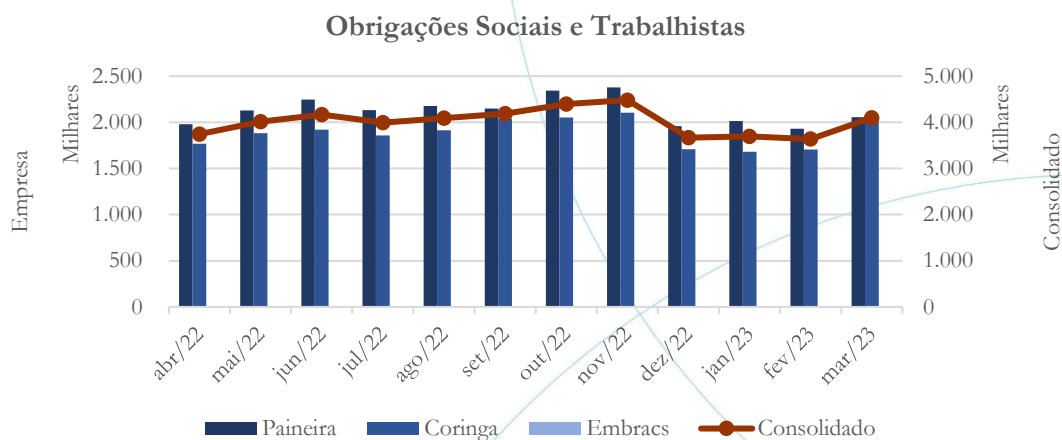


O saldo consolidado dos empréstimos e financiamentos a curto prazo apresentou aumento de 1,34% no mês de fevereiro/2023, enquanto em março/2023 esse foi de 1,58% quando comparado ao mês anterior.

#### 4.1.8. Obrigações Sociais e Trabalhistas

<sup>11</sup> As recuperandas solicitaram sigilo em relação aos seus principais fornecedores.

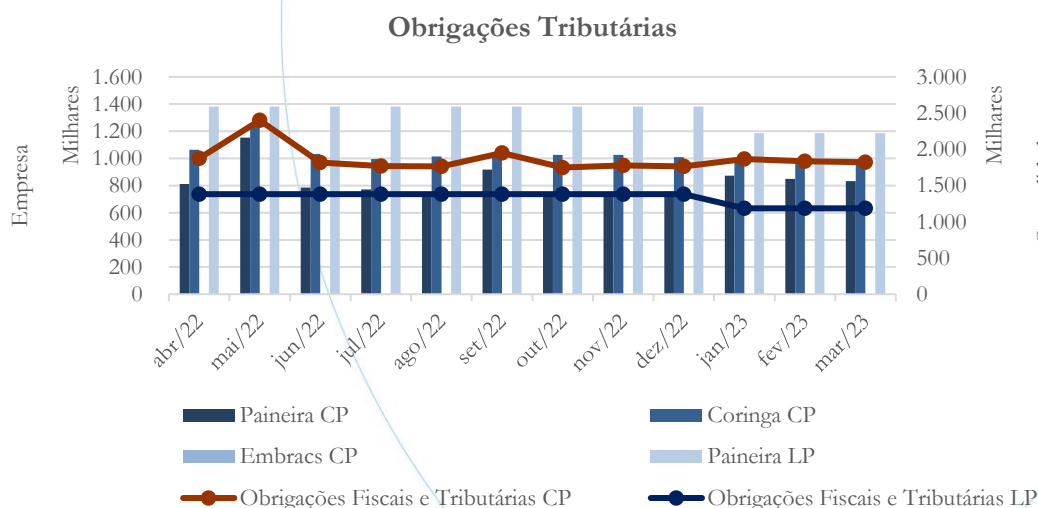
Gráfico 8



As obrigações sociais e trabalhistas registraram diminuição de 1,56% no saldo consolidado referente ao mês de fevereiro/2023, seguido de aumento 12,65% em março/2023.

#### 4.1.9. Passivo Tributário

Gráfico 9





A curto prazo, o saldo consolidado das obrigações tributárias apresentou diminuição de 1,54% no mês de fevereiro/2023 e de 0,80% em março/2023.

Paineira						
Fazenda	out/22	nov/22	dez/22	jan/23	fev/23	mar/23
Municipal	444	449	407	550	398	378
Estadual	53	36.515	49.763	53	53	53
Federal	2.104.847	2.095.659	2.085.178	2.058.765	2.035.104	2.017.890
Trabalhista	240.753	223.102	226.492	222.706	184.681	209.615
Outros	0	0	0	0	0	0
<b>Total:</b>	<b>2.346.097</b>	<b>2.355.725</b>	<b>2.361.839</b>	<b>2.282.074</b>	<b>2.220.236</b>	<b>2.227.936</b>

Observando a tabela acima, verifica-se que no mês de março/2023, a Paineira possuía a maior parte de seu passivo tributário (90,57%) junto à esfera Federal.

Coringa						
Fazenda	out/22	nov/22	dez/22	jan/23	fev/23	mar/23
Municipal	318	318	318	318	318	318
Estadual	43.323	43.323	43.323	43.323	43.323	43.323
Federal	1.204.260	1.204.260	1.204.260	1.204.260	1.204.260	1.204.260
Trabalhista	194.948	194.948	194.948	194.948	194.948	194.948
Outros	0	0	0	0	0	0
<b>Total:</b>	<b>1.442.850</b>	<b>1.442.850</b>	<b>1.442.850</b>	<b>1.442.850</b>	<b>1.442.850</b>	<b>1.442.850</b>

Referente a Coringa, no mês de março/2023, a esfera Federal representou 83,46% de seu passivo tributário.

Consolidado						
Fazenda	out/22	nov/22	dez/22	jan/23	fev/23	mar/23
Municipal	762	767	725	868	716	696
Estadual	43.377	79.838	93.086	43.377	43.377	43.377
Federal	3.309.107	3.299.919	3.289.438	3.263.025	3.239.364	3.222.150
Trabalhista	435.702	418.051	421.440	417.655	379.629	404.564
Outros	0	0	0	0	0	0
<b>Total:</b>	<b>3.788.947</b>	<b>3.798.575</b>	<b>3.804.689</b>	<b>3.724.924</b>	<b>3.663.086</b>	<b>3.670.786</b>

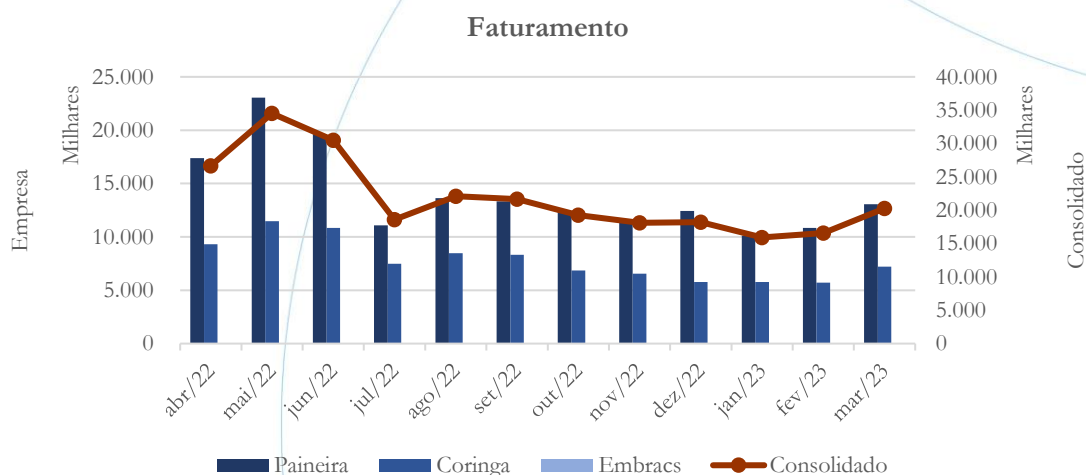
A partir da consolidação dos dados verifica-se que há concentração do passivo tributário (87,78%) junto à esfera Federal.

## 4.2. Demonstração do Resultado do Exercício

A Demonstração do Resultado do Exercício (DRE), como relatório contábil é confeccionada junto com o Balanço Patrimonial e oferece uma síntese econômica das atividades operacionais e não operacionais permitindo visualizar assim se a empresa está gerando lucro ou prejuízo, em um determinado período.

### 4.2.1. Faturamento

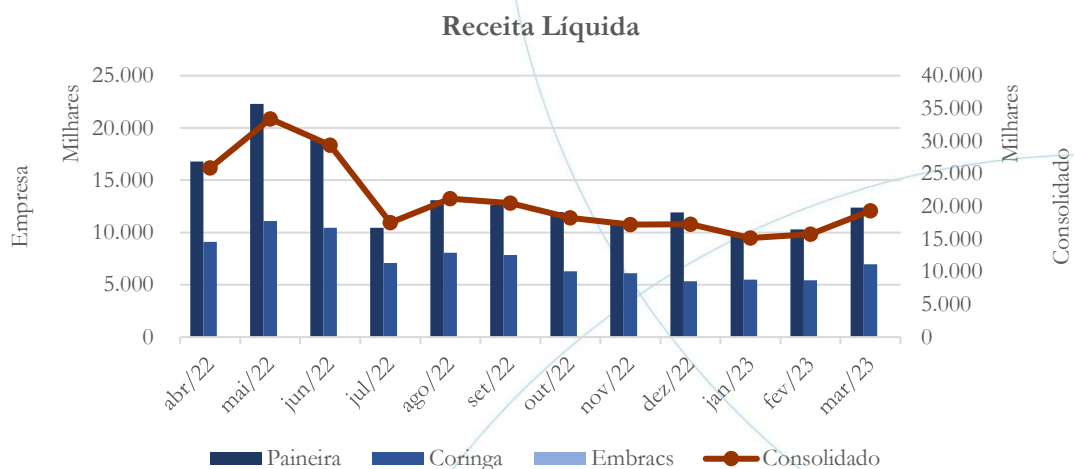
Gráfico 10



O faturamento apresentou aumento de 4,00% no mês de fevereiro/2023, enquanto em março/2023 houve aumento de 22,33%, conforme o gráfico acima.

### 4.2.2. Receita Líquida

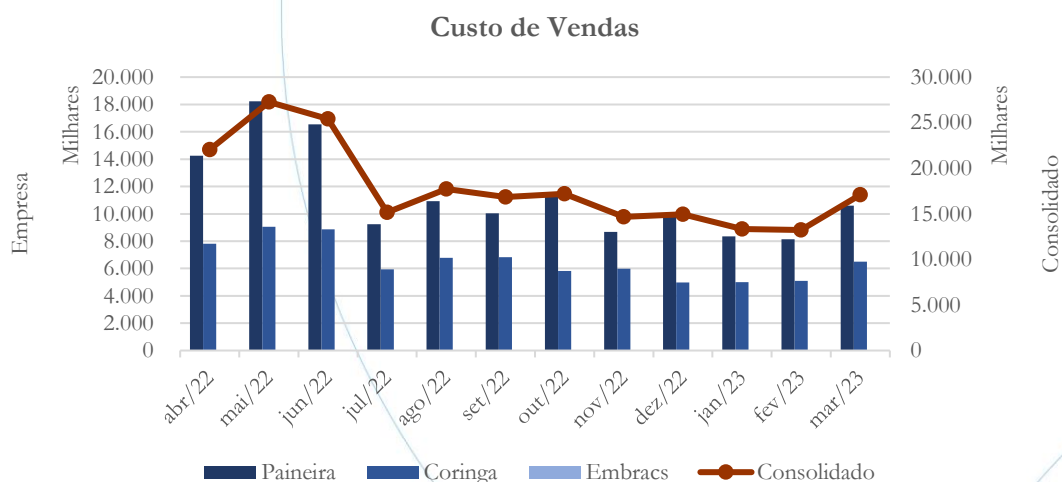
Gráfico 11



Acompanhando o faturamento, a receita líquida apresentou aumento de 3,89% no mês de fevereiro/2023, enquanto no mês de março/2023 esse foi de 22,89%.

#### 4.2.3. Custo de Vendas

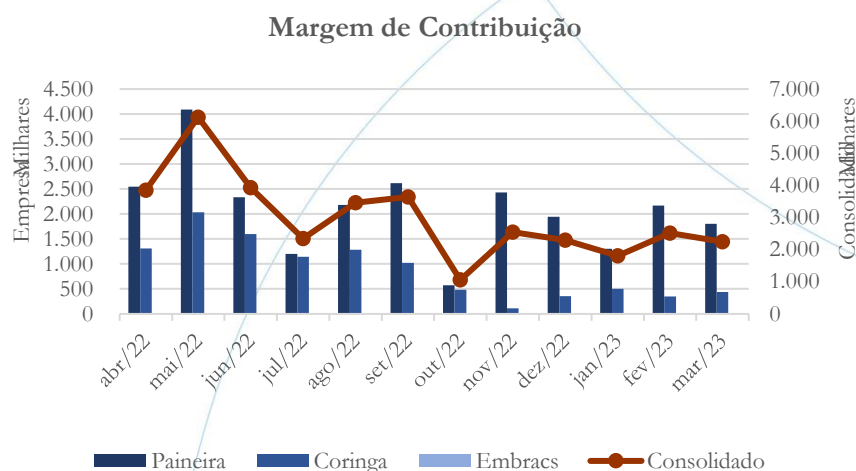
Gráfico 12



Registrando diminuição de 0,90% em fevereiro/2023, o custo de vendas consolidado apresentou aumento de 29,33% em março/2023, quando comparado ao mês anterior.

#### 4.2.4. Margem de Contribuição

Gráfico 13

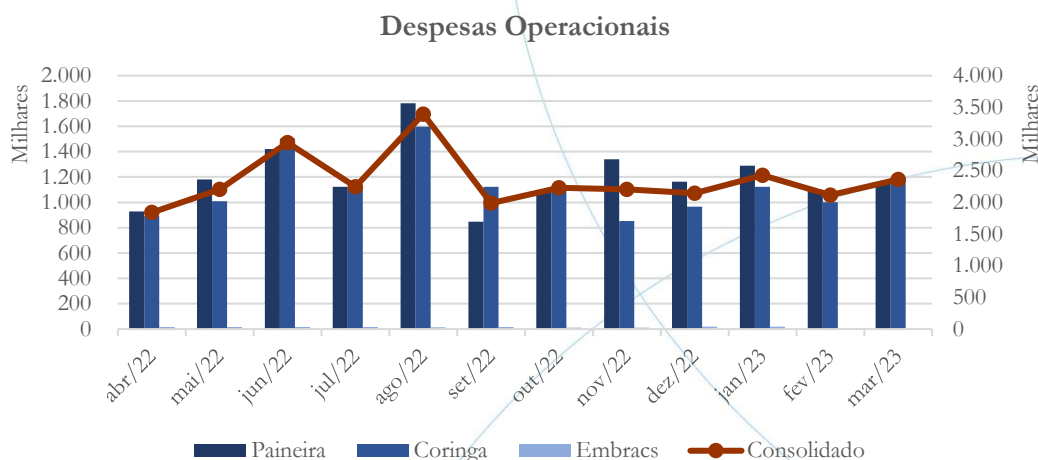


A margem de contribuição apresentou aumento de 39,19% em fevereiro/2023, seguido de diminuição de 10,95% no mês de março/2023.

#### 4.2.5. Despesas Operacionais



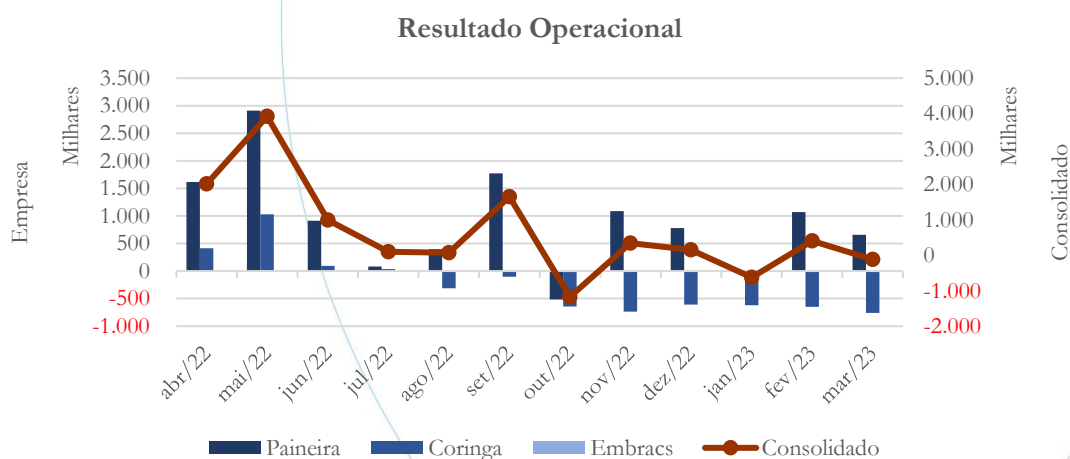
Gráfico 14



No mês de fevereiro/2023, o saldo consolidado das despesas operacionais registrou diminuição de 12,97%, seguido de aumento de 11,58% em março/2023.

#### 4.2.6. Resultado Operacional (EBITDA)

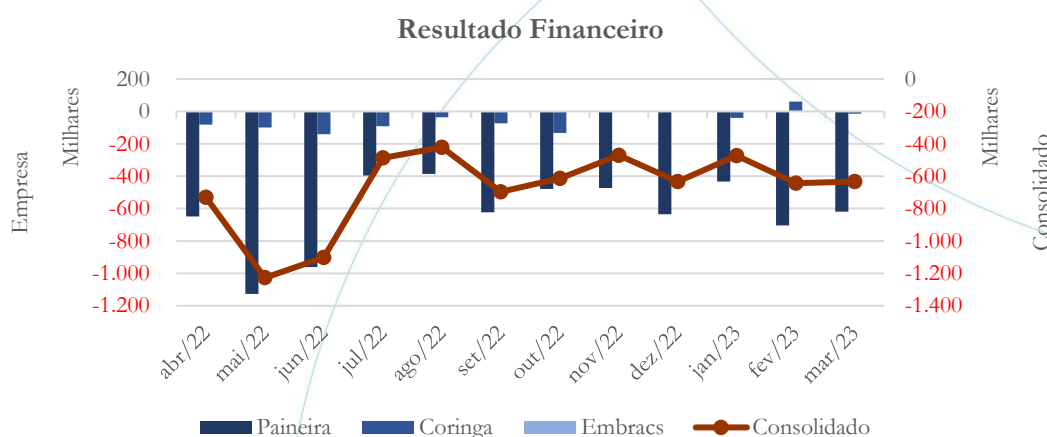
Gráfico 15



Refletindo o acima exposto, no mês de fevereiro/2023 houve lucro operacional de R\$ 403,5 mil, demonstrando prejuízo de R\$ 117,1 mil em março/2023. No exercício de 2023, até o momento, o prejuízo operacional foi de R\$ 334,3 mil.

#### 4.2.7. Resultado Financeiro

Gráfico 16

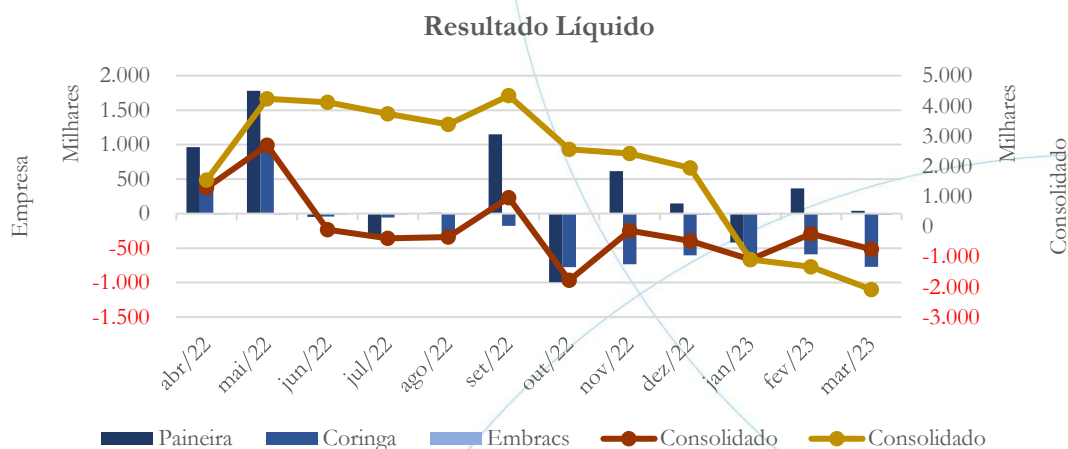


As despesas financeiras somaram R\$ 1,27 milhão nos primeiros três meses do exercício de 2023.

#### 4.2.8. Resultado Líquido



Gráfico 17



No primeiro trimestre de 2023, o prejuízo líquido foi de R\$ 2,08 milhões.

#### 4.3. Índices e Indicadores

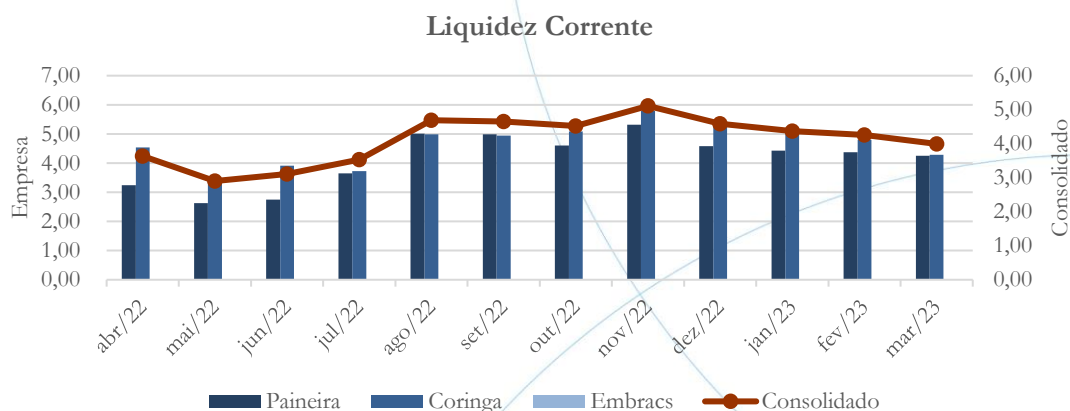
Os índices e indicadores são resultados obtidos através da análise contábil da empresa, os quais fornecem informações relevantes a respeito das operações realizadas possibilitando uma melhor avaliação, via fórmulas matemáticas, na averiguação das demonstrações financeiras.

##### 4.3.1. Liquidez Corrente

A liquidez corrente<sup>12</sup> – obtida através da razão entre o ativo circulante e o passivo circulante – tem como objetivo demonstrar se a empresa está cumprindo com as obrigações imediatas, ou seja, àquelas de curto prazo.

<sup>12</sup> Quanto maior for o índice encontrado, melhor é a situação de liquidez da empresa.

Gráfico 18



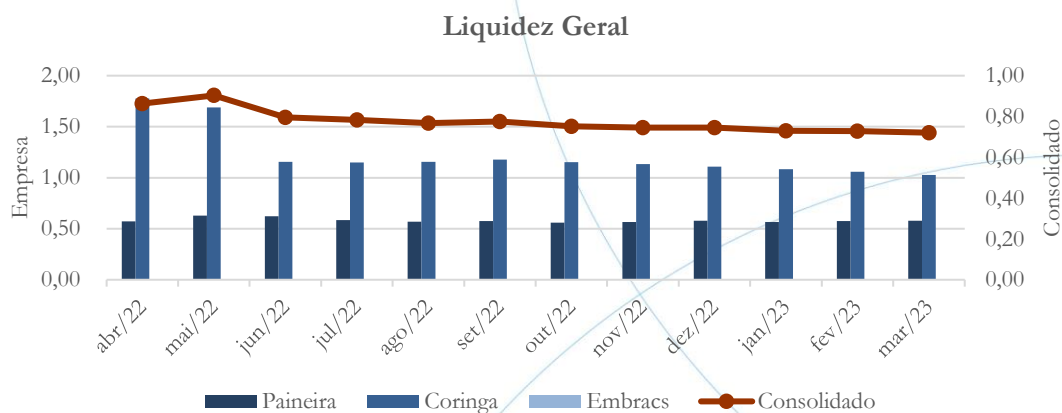
Considerando os direitos e deveres a curto prazo, o Grupo possuía R\$ 3,99 para cada R\$ 1,00 de dívida adquirida no mês de março/2023.

### 4.3.2. Liquidez Geral

Objetiva comparar a capacidade da empresa a curto e a longo prazo<sup>13</sup>. Neste sentido, quando o resultado deste for menor que 1, em tese, a empresa estaria com problemas financeiros e, conseqüentemente, apresentaria dificuldades em cumprir suas obrigações.

<sup>13</sup> Calcula-se a liquidez geral através da soma do ativo circulante e realizável a longo prazo dividido pela soma do passivo circulante e não circulante.

Gráfico 19

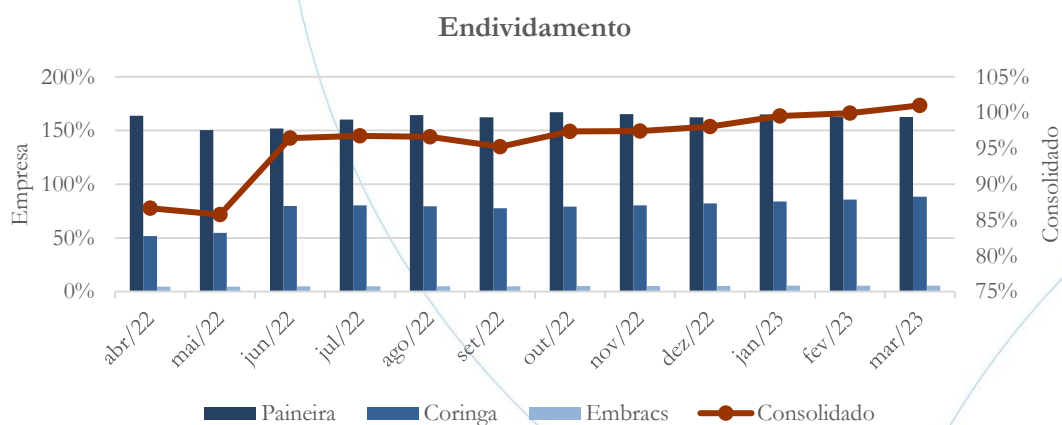


Considerando os direitos e deveres a curto e a longo prazo, verifica-se que o Grupo possuía R\$ 0,72 para cada R\$ 1,00 de dívida adquirida no mês de março/2023.

### 4.3.3. Endividamento

O objetivo deste índice é verificar o percentual de capital de terceiros que a empresa utiliza naquele período em análise. Neste sentido, quanto mais elevado for o índice, maior o grau de endividamento no andamento de suas atividades.

Gráfico 20

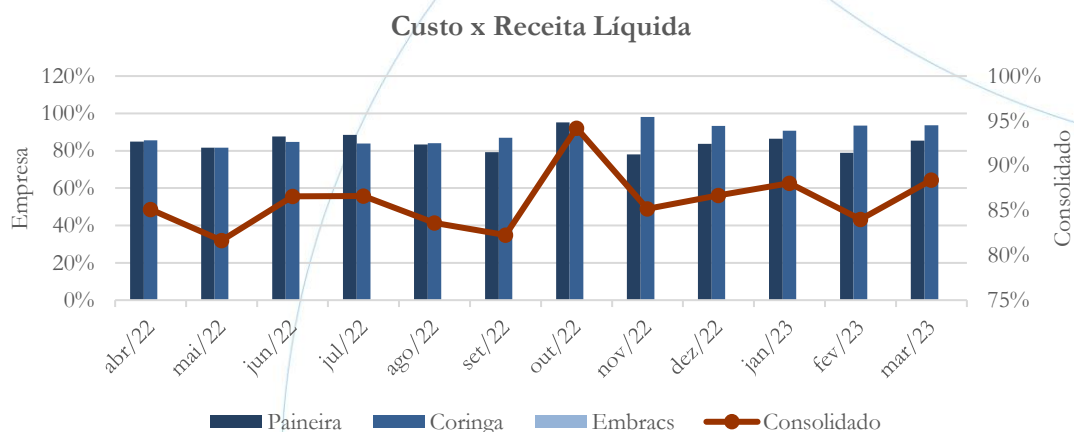


No mês de março/2023, o índice de endividamento foi de 101% - conforme gráfico acima.

### 4.3.4. Participação do Custo de Vendas

Mostra a participação do custo de vendas na receita líquida auferida em cada período.

Gráfico 21

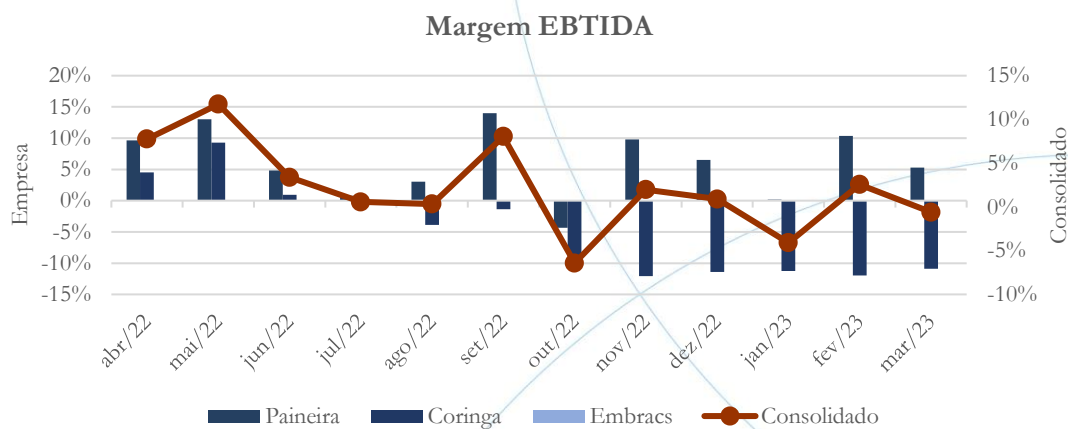


O custo de vendas representou 88,41% da receita líquida referente ao mês de março/2023.

### 4.3.5. Margem EBTIDA

O EBITDA (*Earnings before interests, taxes, depreciation and amortizations*) – resultado antes dos juros, impostos, depreciação e amortizações – que mede o resultado da operação. Neste sentido, este nos mostra quanto dinheiro é gerado pelos ativos operacionais.

Gráfico 22

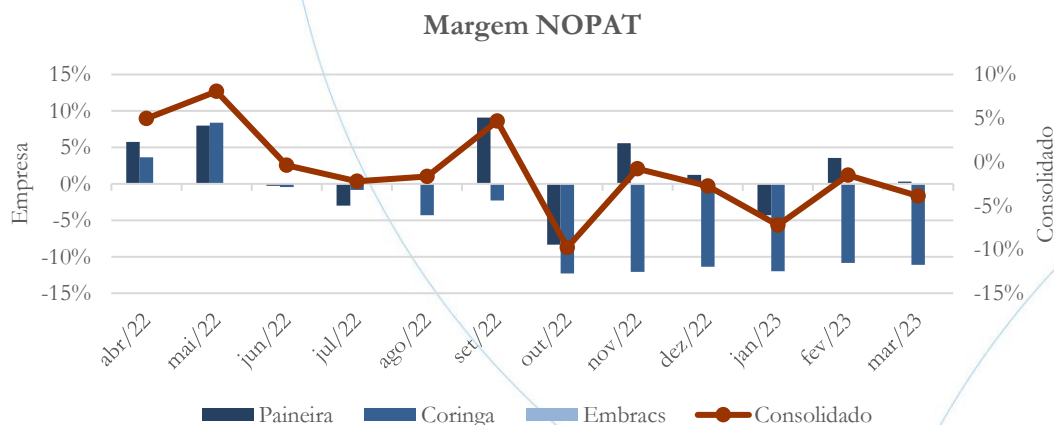


A margem EBTIDA apresentou índice negativo de 0,61% no mês de março/2023.

#### 4.3.6. Margem NOPAT

O resultado líquido desconsidera todos os fatores que influenciam o resultado de uma operação, ou seja, depreciação, amortizações, juros pagos e recebidos, receitas e despesas não operacionais, impostos sobre lucro, entre outros – isto é, apresenta o lucro que o ativo realmente oferece à empresa.

Gráfico 23



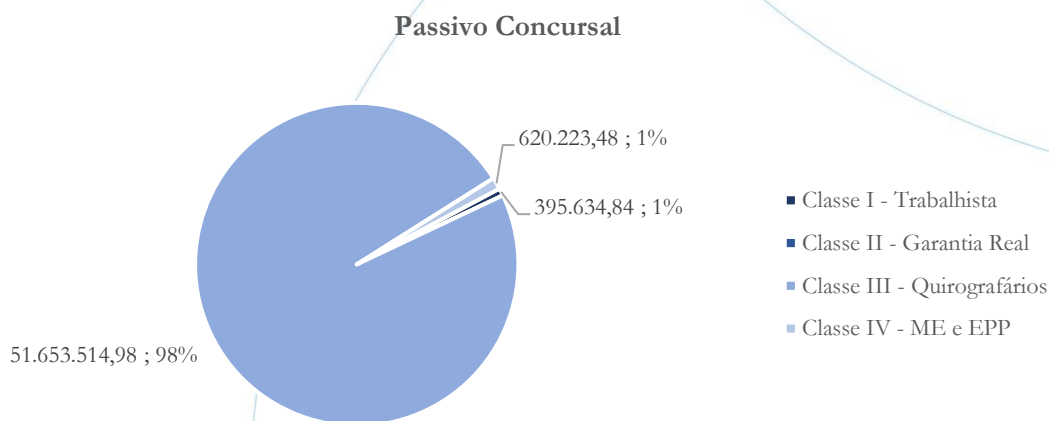


No mês de março/2023, a margem NOPAT foi negativo em 3,88%.

## 5. Passivo concursal

O grupo possui o seguinte passivo<sup>14</sup>:

Gráfico 24



A partir da tabela abaixo verifica-se que o passivo concursal possui saldo no valor de R\$ 52,67 milhões.

Classe de Credores	Quantidade de Credores	Valor do Crédito	Participação da Classe
Classe I - Trabalhista	11	395.634,84	0,75%
Classe II - Garantia Real	0	0,00	0,00%
Classe III - Quirografários	195	51.653.514,98	98,07%
Classe IV - ME e EPP	56	620.223,48	1,18%
<b>Total</b>	<b>262</b>	<b>52.669.373,30</b>	<b>100,00%</b>

<sup>14</sup> Atualizado em dezembro/2022.



A Classe I possui 11 credores, os quais representam 0,75% do passivo total, enquanto a Classe III representa 98,07% do valor do crédito concursal e possui 195 credores. Na Classe IV há 56 credores, os quais representam 1,18% do total.

## 6. Análise e considerações finais

Nos dois últimos meses em análise, o faturamento apresentou aumento demonstrando perspectiva de melhora. Contudo, no primeiro trimestre de 2023 houve prejuízo líquido no valor de R\$ 2,08 milhões.

No mais, continuaremos acompanhando!

## 7. Acompanhamento processual

Recuperação Judicial

Processo n. 1002785-21.2019.8.26.0108



23/09/2019	• Petição Inicial
23/10/2019	• Despacho de deferimento do Processamento da Recuperação Judicial
10/12/2019	• Publicação Edital art. 52
19/12/2019	• Apresentação do Plano de Recuperação Judicial
19/12/2019	• Plano de Recuperação Judicial protocolado nos autos
19/08/2020	• Publicação do Edital art.7, §2º
18/05/2021	• Assembleia Geral de Credores – 1ª Convocação
27/05/2021	• Assembleia Geral de Credores – 2ª Convocação
10/08/2021	• Modificativo do Plano de Recuperação Judicial
17/08/2021	• Assembleia Geral de Credores – 3ª Convocação
24/01/2022	• Decisão de Concessão da Recuperação Judicial



Para verificação do andamento processual acesse o site: [www.r4cempresarial.com.br](http://www.r4cempresarial.com.br)

## 8. Anexos



# BALANCETE PATRIMONIAL DO ANO DE 2023


fls. 1539


CORINGA ALIMENTOS LTDA.

28/02/2023

Ativo (Em R\$ )	
ATIVO CIRCULANTE	25.789.433,02
DISPONIVEL	4.353.679,98
CAIXA	1.283,08
BANCOS	238.654,48
APLICAÇÕES FINANCEIRAS	4.113.742,42
CONTAS A RECEBER	11.217.759,14
CLIENTES	11.217.759,14
OUTROS CREDITOS	5.462.226,37
ADIANTAMENTO A FORNECEDORES	1.356.516,03
OUTROS CREDITOS	3.886.911,19
IMPOSTOS A RECUPERAR	218.799,15
ESTOQUES	4.661.824,43
DESPESAS PAGAS ANT.CIRCULANTE	93.943,10
ATIVO NÃO CIRCULANTE	2.843.191,36
REALIZAVEL A LONGO PRAZO	185.953,72
DEPOSITOS JUDICIAIS	100.000,00
DESPESAS PAGAS ANTECIP.	85.953,72
INVESTIMENTO	
IMOBILIZADO	2.649.150,64
INTANGIVEL	8.087,00
TOTAL DO ATIVO	28.632.624,38

Passivo + Patrimonio Liquido (Em R\$ )	
PASSIVO CIRCULANTE	5.373.592,72
EMPRESTIMOS E FINANCIAMENTOS	4.553,27
EMPRESTIMOS NACIONAIS	4.553,27
FORNECEDORES	1.591.522,58
FORNECEDORES NACIONAIS	1.591.522,58
IMPOSTOS E CONTRIBUICOES A RECOLHER	1.109.334,98
OBRIGACOES TRABALHISTAS	153.438,95
PROVISÕES	1.430.742,94
ADIANTAMENTO DE CLIENTES	0,00
OUTRAS OBRIGACOES	1.084.000,00
PASSIVO NÃO CIRCULANTE	10.039.063,25
CREDORES DA RECUPERACAO JUDICIAL	10.039.063,25
CONTAS A PAGAR	0,00
PATRIMÔNIO LÍQUIDO	13.219.968,41
CAPITAL SOCIAL	15.790.000,00
RESERVAS DE CAPITAL	0,00
LUCROS OU PREJUIZOS DE PERÍODO ANTER	-1.321.209,98
RESULTADO DO EXERCÍCIO	-1.248.821,61
TOTAL DO PASSIVO	28.632.624,38

  
CORINGA ALIMENTOS LTDA.

  
LUIZ ALVES DE SOUZA JÚNIOR  
CRC-CT/ISP - 256386/O-6



## DEMONSTRATIVO DO RESULTADO DO EXERCÍCIO ANO DE 2023

CORINGA ALIMENTOS LTDA.

Data Ref:01/01/2023 a 28/02/2023

(Em R\$ )

<b>RECEITAS DE VENDAS E SERVIÇOS</b>	<b>11.506.260,26</b>
RECEITAS MERCADO NACIONAL	11.506.260,26
RECEITAS EXPORTAÇÃO	0,00
<b>( - ) DEDUÇÕES DA RECEITA</b>	<b>-574.069,90</b>
I.C.M.S	-86.617,18
P.I.S	-1.739,75
C.O.F.I.N.S	-8.015,49
VENDAS CANCELADAS	-134.393,55
DEVOLUÇÃO DE VENDA	-343.303,93
<b>RECEITA LIQUIDA</b>	<b>10.932.190,36</b>
<b>( - ) CUSTO DOS PRODUTOS VENDIDOS</b>	<b>-10.077.080,88</b>
CUSTO DOS PRODUTOS VENDIDOS	-8.680.214,43
MAO DE OBRA	-589.220,94
GASTOS GERAIS	-142.117,91
MAO DE OBRA INDIRETA	-306.283,70
MATERIAIS DE CONSUMO INDIRETO	-31.846,04
MATERIAIS DE MANUTENÇÃO E REPARO	-161.885,22
UTILIDADES E SERVIÇOS	-5.399,00
ALUGUÉIS	-109.486,02
DEPRECIACIONES	-50.627,62
<b>LUCRO BRUTO</b>	<b>855.109,48</b>
<b>DESPESAS OPERACIONAIS</b>	<b>-2.103.931,09</b>
<b>DESPESAS COM VENDAS</b>	<b>-784.752,26</b>
DESPESAS COM PESSOAL DE VENDAS	-23.955,48
COMISSOES SOBRE VENDAS	-412.697,15
PROPAGANDA E PUBLICIDADE	-88.063,67
DESPESAS COM ENTREGA	-243.495,31
DESPESAS COM VIAGENS E REPR.	-1.700,00
DESPESAS GERAIS	-14.840,65
PERDAS NO RECEBIMENTO DE CRED.	0,00
<b>DESPESAS ADMINISTRATIVAS</b>	<b>-1.355.128,05</b>
DESPESAS COM PESSOAL ADM	-209.885,46
ALUGUEIS E ARRENDAMENTOS	0,00
DESPESAS TRIBUTARIAS	-67.721,74
DESPESAS GERAIS - ADM	-1.077.520,85
<b>DESPESAS/RECEITAS FINANCEIRAS</b>	<b>20.513,58</b>
DESPESAS FINANCEIRAS	-2.992,50
DESCONTOS FINANCEIROS	-101.867,24
RECEITAS FINANCEIRAS	125.373,32
<b>OUTRAS RECEITAS E DESPESAS</b>	<b>15.435,64</b>
OUTRAS DESPESAS OPERACIONAIS	-703,36
OUTRAS RECEITAS OPERACIONAIS	16.139,00
<b>RESULTADO ANTES DO IR E CSLL</b>	<b>-1.248.821,61</b>
PROVISAO PARA IMPOSTO DE RENDA	0,00
PROVISAO PARA CONTRIBUICAO SOCIAL	0,00
<b>LUCRO LÍQUIDO DO PERÍODO</b>	<b>-1.248.821,61</b>

CORINGA ALIMENTOS LTDA.

LUIZ ALVES DE SOUZA JÚNIOR

CRC-CT/15P - 256386/O-6


**EMBRACS PARTICIPACOES S.A.**

**BALANCETE PATRIMONIAL DO ANO DE 2023**


28/02/2023

Ativo (Em R\$ )	
ATIVO CIRCULANTE	1.000,00
DISPONIVEL	1.000,00
CAIXA	1.000,00
BANCOS	0,00
APLICAÇÕES	0,00
CONTAS A RECEBER	0,00
CLIENTES	0,00
OUTROS CREDITOS	0,00
BANCOS CONTA VINCULADA	0,00
ADIANTAMENTO A CLIENTES	0,00
ADIANTAMENTO A FORNECEDORES	0,00
ADIANTAMENTO A EMPREGADOS	0,00
EMPRESTIMOS	0,00
IMPOSTOS A RECUPERAR	0,00
ESTOQUES	0,00
DESPESAS ANTECIPADAS	0,00
ATIVO NÃO CIRCULANTE	15.789.980,00
REALIZAVEL A LONGO PRAZO	0,00
DEPOSITOS JUDICIAIS	0,00
TRIBUTOS A RECUPERAR	0,00
DESPESAS ANTECIPADAS	0,00
INVESTIMENTO	15.789.980,00
IMOBILIZADO	0,00
INTANGIVEL	0,00
<b>TOTAL DO ATIVO</b>	<b>15.790.980,00</b>

Passivo + Patrimonio Liquido (Em R\$ )	
PASSIVO CIRCULANTE	1.955,46
EMPRESTIMOS E FINANCIAMENTOS	0,00
EMPRESTIMOS NACIONAIS	0,00
EMPRESTIMOS ESTRANGEIROS	0,00
FORNECEDORES	1.955,46
FORNECEDORES NACIONAIS	1.955,46
FORNECEDORES ESTRANGEIROS	0,00
IMPOSTOS E CONTRIBUICOES A RECOLHE	0,00
OBRIGACOES TRABALHISTAS	0,00
PROVISOS	0,00
ADIANTAMENTO DE CLIENTES	0,00
CONTAS A PAGAR	0,00
DIVIDENDOS / LUCROS A DISTRIBUIR	0,00
PASSIVO NÃO CIRCULANTE	865.502,45
EMPRESTIMOS E FINANCIAMENTOS	865.502,45
CONTAS A PAGAR	0,00
PATRIMONIO LIQUIDO	14.923.522,09
CAPITAL SOCIAL	15.790.980,00
RESERVAS DE CAPITAL	0,00
AJUSTES DE AVALIACAO PATRIMONIAL	0,00
RESERVAS DE LUCRO	0,00
PREJUIZO DO PERÍODO ANTERIOR	-834.798,23
PREJUIZO DO EXERCÍCIO	-32.659,68
<b>TOTAL DO PASSIVO</b>	<b>15.790.980,00</b>




**EMBRACS PARTICIPAÇÕES S.A.**




**LUIZ ALVES DE SOUZA JÚNIOR**  
**CRC-CT/ISP - 256386/O-6**

Este documento é cópia do original, assinado digitalmente por MAURICIO DELLOVA DE CAMPOS e Tribunal de Justiça do Estado de São Paulo, protocolado em 15/06/2023 às 17:54, sob o número WCAJ23700263910. Para conferir o original, acesse o site <https://esaj.tjsp.jus.br/pastadigital/pg/abrirConferenciaDocumento.do>, informe o processo 0004301-93.2019.8.26.0108 e código vPUOY54.

<b>EMBRACS PARTICIPACOES S.A.</b>	
<b>DEMONSTRATIVO DO RESULTADO DO EXERCÍCIO DO ANO DE 2023</b>	
Data Ref.01/01/2023 A 28/02/2023	
	(Em R\$ )
<b>RECEITAS DE VENDAS E SERVICOS</b>	<b>0,00</b>
RECEITAS MERCADO NACIONAL	0,00
RECEITAS EXPORTACAO	0,00
<b>( - ) DEDUCOES DA RECEITA</b>	<b>0,00</b>
I.C.M.S	0,00
P.I.S	0,00
C.O.F.I.N.S	0,00
VENDAS CANCELADAS / DEVOLUCAO DE VENDAS	0,00
<b>RECEITA LIQUIDA</b>	<b>0,00</b>
<b>( - ) CUSTO DOS PRODUTOS VENDIDOS</b>	<b>0,00</b>
CUSTO DOS PRODUTOS VENDIDOS	0,00
MAO DE OBRA DIRETA	0,00
GASTOS GERAIS	0,00
MAO DE OBRA INDIRETA	0,00
MATERIAIS DE CONSUMO INDIRETO	0,00
MATERIAIS DE MANUTENCAO E REPARO	0,00
UTILIDADES E SERVICOS	0,00
ALUGUÉIS	0,00
DEPRECIACÕES	0,00
<b>LUCRO BRUTO</b>	<b>0,00</b>
<b>DESPESAS OPERACIONAIS</b>	<b>-32.659,68</b>
<b>DESPESAS COM VENDAS</b>	<b>0,00</b>
DESPESAS COM PESSOAL	0,00
COMISSOES SOBRE VENDAS	0,00
PROPAGANDA E PUBLICIDADE	0,00
DESPESAS COM ENTREGA	0,00
DESPESAS COM VIAGENS E REPR.	0,00
DEPESAS GERAIS	0,00
PERDAS NO RECEBIMENTO DE CRED.	0,00
<b>DESPESAS ADMINISTRATIVAS</b>	<b>-32.659,68</b>
DESPESAS COM PESSOAL	0,00
ALUGUEIS E ARRENDAMENTOS	0,00
DESPESAS TRIBUTARIAS	0,00
DESPESAS GERAIS	-32.659,68
<b>DESPESAS/RECEITAS FINANCEIRAS</b>	<b>0,00</b>
DESPESAS FINANCEIRAS	0,00
ACORDO COMERCIAL E CRESCIMENTO	0,00
RECEITAS FINANCEIRAS	0,00
<b>OUTRAS RECEITAS E DESPESAS</b>	<b>0,00</b>
OUTRAS DESPESAS OPERACIONAIS	0,00
OUTRAS RECEITAS OPERACIONAIS	0,00
<b>RESULTADO ANTES DO IR E CSLL</b>	<b>-32.659,68</b>
PROVISAO PARA IMPOSTO DE RENDA	0,00
PROVISAO PARA CONTRIBUCAO SOCIAL	0,00
<b>LUCRO LÍQUIDO DO PERÍODO</b>	<b>-32.659,68</b>

  
**EMBRACS PARTICIPAÇÕES S.A.**

  
**LUIZ ALVES DE SOUZA JÚNIOR**



## BALANCETE PATRIMONIAL DO ANO DE 2023

28/02/2023

Ativo (Em R\$ )	
<b>ATIVO CIRCULANTE</b>	28.095.046,45
<b>DISPONIVEL</b>	2.647.216,62
CAIXA	40,64
BANCOS	40.188,51
APLICAÇÕES	2.606.987,47
<b>CONTAS A RECEBER</b>	12.537.338,00
CLIENTES	12.537.338,00
OUTROS CREDITOS	392.314,08
BANCOS CONTA VINCULADA	1.275.728,09
ADIANTAMENTO A CLIENTES	0,00
ADIANTAMENTO A FORNECEDORES	2.877.705,31
ADIANTAMENTO A EMPREGADOS	6.920,87
EMPRESTIMOS	0,00
IMPOSTOS A RECUPERAR	742.746,50
ESTOQUES	7.349.796,29
DESPESAS ANTECIPADAS	265.280,69
<b>ATIVO NÃO CIRCULANTE</b>	2.037.176,84
REALIZAVEL A LONGO PRAZO	134.586,22
DEPOSITOS JUDICIAIS	71.339,14
TRIBUTOS A RECUPERAR	0,00
DESPESAS ANTECIPADAS N.C.	63.247,08
INVESTIMENTOS N.C.	601.404,51
IMOBILIZADO	1.265.629,11
INTANGIVEL	35.557,00
	0,00
<b>TOTAL DO ATIVO</b>	<b>30.132.223,29</b>



**PAINEIRA ALIMENTOS LTDA**

Passivo + Patrimonio Liquido (Em R\$ )	
<b>PASSIVO CIRCULANTE</b>	6.420.663,68
<b>EMPRESTIMOS E FINANCIAMENTOS</b>	196.303,36
EMPRESTIMOS NACIONAIS	196.303,36
EMPRESTIMOS ESTRANGEIROS	0,00
<b>FORNECEDORES</b>	3.185.975,84
FORNECEDORES NACIONAIS	3.185.975,84
FORNECEDORES ESTRANGEIROS	0,00
IMPOSTOS E CONTRIBUICOES A RECOLHER	1.038.559,12
OBRIGACOES TRABALHISTAS	255.140,70
PROVISOES	1.486.205,86
ADIANTAMENTO DE CLIENTES	15.342,89
CONTAS A PAGAR	243.131,87
DIVIDENDOS / LUCROS A DISTRIBUIR	4,04
<b>PASSIVO NÃO CIRCULANTE</b>	42.541.320,60
EMPRESTIMOS E FINANCIAMENTOS NÃO CIF	103.636,87
CONTAS A PAGAR NÃO CIRC.	1.185.687,68
CREDORES DA RECUPERAÇÃO JUDICIAL	41.251.996,05
<b>PASSIVO A DESCOBERTO</b>	<b>-18.829.760,99</b>
CAPITAL SOCIAL	1.862.400,00
RESERVAS DE CAPITAL	2.515,64
AJUSTES DE AVALIACAO PATRIMONIAL	0,00
RESERVAS DE LUCRO	0,00
PREJUIZO DO PERÍODO ANTERIOR	-20.642.730,97
RESULTADO DO EXERCÍCIO	-51.945,66
<b>TOTAL DO PASSIVO</b>	<b>30.132.223,29</b>



**LUIZ ALVES DE SOUZA JÚNIOR**  
CRC-CT/1SP - 256386/O-6




## DEMONSTRATIVO DO RESULTADO DO EXERCÍCIO DO ANO DE 2023

Data Ref: 01/01/2023 a 28/02/2023

(Em R\$ )

<b>RECEITAS DE VENDAS E SERVIÇOS</b>	<b>20.973.506,87</b>
RECEITAS MERCADO NACIONAL	20.973.506,87
RECEITAS EXPORTAÇÃO	0,00
<b>( - ) DEDUÇÕES DA RECEITA</b>	<b>-1.010.778,93</b>
I.C.M.S	-205.060,50
P.I.S	-823,58
C.O.F.I.N.S	-3.793,36
VENDAS CANCELADAS	-506.441,45
DEVOLUÇÃO DE VENDA	-294.660,04
<b>RECEITA LÍQUIDA</b>	<b>19.962.727,94</b>
<b>( - ) CUSTO DOS PRODUTOS VENDIDOS</b>	<b>-16.489.967,73</b>
CUSTO DOS PRODUTOS VENDIDOS	-14.758.154,51
MAO DE OBRA DIRETA	-861.159,65
GASTOS GERAIS	-68.581,48
MAO DE OBRA INDIRETA	-309.015,26
MATERIAIS DE CONSUMO INDIRETO	-27.474,92
MATERIAIS DE MANUTENÇÃO E REPARO	-115.037,67
UTILIDADES E SERVIÇOS	-13.822,50
ALUGUÉIS	-276.254,32
DEPRECIÇÕES	-60.467,42
<b>LUCRO BRUTO</b>	<b>3.472.760,21</b>
<b>DESPESAS OPERACIONAIS</b>	<b>-3.524.705,87</b>
<b>DESPESAS COM VENDAS</b>	<b>-1.568.966,52</b>
DESPESAS COM PESSOAL VENDAS	-58.494,51
COMISSOES SOBRE VENDAS	-475.466,07
PROPAGANDA E PUBLICIDADE	-130.731,07
DESPESAS COM ENTREGA	-878.469,52
DESPESAS COM VIAGENS E REPR.	-12.433,09
DESPESAS GERAIS - VENDAS	-13.372,26
PERDAS NO RECEBIMENTO DE CRED.	0,00
<b>DESPESAS ADMINISTRATIVAS</b>	<b>-854.702,75</b>
DESPESAS COM PESSOAL ADM	-378.696,81
ALUGUEIS E ARRENDAMENTOS	0,00
DESPESAS TRIBUTARIAS	-53.993,64
DESPESAS GERAIS	-422.012,30
<b>DESPESAS/RECEITAS FINANCEIRAS</b>	<b>-1.136.773,90</b>
DESPESAS FINANCEIRAS	-16.026,70
DESCONTOS FINANCEIROS	-1.166.309,00
RECEITAS FINANCEIRAS	45.561,80
<b>OUTRAS RECEITAS E DESPESAS</b>	<b>35.737,30</b>
OUTRAS DESPESAS OPERACIONAIS	-443,01
OUTRAS RECEITAS OPERACIONAIS	36.180,31
<b>RESULTADO ANTES DO IR E CSLL</b>	<b>-51.945,66</b>
PROVISÃO PARA IMPOSTO DE RENDA	0,00
PROVISÃO PARA CONTRIBUIÇÃO SOCIAL	0,00
<b>LUCRO LÍQUIDO DO PERÍODO</b>	<b>-51.945,66</b>

  
**PAINEIRA ALIMENTOS LTDA**

  
**LUIZ ALVES DE SOUZA JÚNIOR**  
 CRC-CT/1SP - 256386/O-6



## BALANCETE PATRIMONIAL DO ANO DE 2023

CORINGA ALIMENTOS LTDA.

31/03/2023

Ativo (Em R\$)	
ATIVO CIRCULANTE	25.629.099,00
DISPONIVEL	2.545.417,22
CAIXA	3.368,60
BANCOS	182.334,10
APLICAÇÕES FINANCEIRAS	2.359.714,52
CONTAS A RECEBER	12.023.065,61
CLIENTES	12.023.065,61
OUTROS CREDITOS	5.803.746,39
ADIANTAMENTO A FORNECEDORES	1.628.142,97
OUTROS CREDITOS	3.897.896,98
IMPOSTOS A RECUPERAR	277.706,44
ESTOQUES	5.171.721,54
DESPESAS PAGAS ANT.CIRCULANTE	85.148,24
ATIVO NÃO CIRCULANTE	2.839.844,01
REALIZAVEL A LONGO PRAZO	185.953,72
DEPOSITOS JUDICIAIS	100.000,00
DESPESAS PAGAS ANTECIP.	85.953,72
INVESTIMENTO	
IMOBILIZADO	2.645.803,29
INTANGIVEL	8.087,00
<b>TOTAL DO ATIVO</b>	<b>28.468.943,01</b>

Passivo + Patrimonio Liquido (Em R\$)	
PASSIVO CIRCULANTE	5.981.498,39
EMPRESTIMOS E FINANCIAMENTOS	4.553,27
EMPRESTIMOS NACIONAIS	4.553,27
FORNECEDORES	1.863.896,71
FORNECEDORES NACIONAIS	1.863.896,71
IMPOSTOS E CONTRIBUICOES A RECOLHER	1.180.133,84
OBRIGACOES TRABALHISTAS	261.592,00
PROVISÕES	1.587.322,57
ADIANTAMENTO DE CLIENTES	0,00
OUTRAS OBRIGACOES	1.084.000,00
PASSIVO NÃO CIRCULANTE	10.039.063,25
CREDORES DA RECUPERACAO JUDICIAL	10.039.063,25
CONTAS A PAGAR	0,00
PATRIMÔNIO LÍQUIDO	12.448.381,37
CAPITAL SOCIAL	15.790.000,00
RESERVAS DE CAPITAL	0,00
LUCROS OU PREJUIZOS DE PERÍODO ANTER	-1.321.209,98
RESULTADO DO EXERCÍCIO	<b>-2.020.408,65</b>
<b>TOTAL DO PASSIVO</b>	<b>28.468.943,01</b>



**CORINGA ALIMENTOS LTDA.**



**LUIZ ALVES DE SOUZA JÚNIOR**  
CRC-CT/15P - 256386/O-6



## DEMONSTRATIVO DO RESULTADO DO EXERCÍCIO ANO DE 2023

CORINGA ALIMENTOS LTDA.

Data Ref:01/01/2023 a 31/03/2023

(Em R\$ )

<b>RECEITAS DE VENDAS E SERVICOS</b>	<b>18.713.615,10</b>
RECEITAS MERCADO NACIONAL	18.713.615,10
RECEITAS EXPORTACAO	0,00
<b>( - ) DEDUCOES DA RECEITA</b>	<b>-831.153,72</b>
I.C.M.S	-130.395,01
P.I.S	-2.624,62
C.O.F.I.N.S	-12.091,44
VENDAS CANCELADAS	-188.025,65
DEVOLUCAO DE VENDA	-498.017,00
<b>RECEITA LIQUIDA</b>	<b>17.882.461,38</b>
<b>( - ) CUSTO DOS PRODUTOS VENDIDOS</b>	<b>-16.588.747,95</b>
CUSTO DOS PRODUTOS VENDIDOS	-14.217.797,15
MAO DE OBRA	-949.451,00
GASTOS GERAIS	-266.943,47
MAO DE OBRA INDIRETA	-562.552,65
MATERIAIS DE CONSUMO INDIRETO	-57.821,01
MATERIAIS DE MANUTENCAO E REPARO	-282.008,27
UTILIDADES E SERVICOS	-11.789,00
ALUGUÉIS	-164.229,03
DEPRECIACÖES	-76.156,37
<b>LUCRO BRUTO</b>	<b>1.293.713,43</b>
<b>DESPESAS OPERACIONAIS</b>	<b>-3.314.122,08</b>
<b>DESPESAS COM VENDAS</b>	<b>-1.149.418,91</b>
DESPESAS COM PESSOAL DE VENDAS	-44.126,12
COMISSOES SOBRE VENDAS	-582.331,02
PROPAGANDA E PUBLICIDADE	-143.543,37
DESPESAS COM ENTREGA	-354.703,85
DESPESAS COM VIAGENS E REPR.	-1.700,00
DESPESAS GERAIS	-23.014,55
PERDAS NO RECEBIMENTO DE CRED.	0,00
<b>DESPESAS ADMINISTRATIVAS</b>	<b>-2.194.847,68</b>
DESPESAS COM PESSOAL ADM	-393.173,10
ALUGUEIS E ARRENDAMENTOS	0,00
DESPESAS TRIBUTARIAS	-76.516,60
DESPESAS GERAIS - ADM	-1.725.157,98
<b>DESPESAS/RECEITAS FINANCEIRAS</b>	<b>5.695,12</b>
DESPESAS FINANCEIRAS	-8.960,10
DESCONTOS FINANCEIROS	-157.388,68
RECEITAS FINANCEIRAS	172.043,90
<b>OUTRAS RECEITAS E DESPESAS</b>	<b>24.449,39</b>
OUTRAS DESPESAS OPERACIONAIS	-911,61
OUTRAS RECEITAS OPERACIONAIS	25.361,00
<b>RESULTADO ANTES DO IR E CSLL</b>	<b>-2.020.408,65</b>
PROVISAO PARA IMPOSTO DE RENDA	0,00
PROVISAO PARA CONTRIBUICAO SOCIAL	0,00
<b>LUCRO LÍQUIDO DO PERÍODO</b>	<b>-2.020.408,65</b>


 CRISTIANE M. ALMEIDA  
 CORINGA ALIMENTOS LTDA.


 LUIZ ALVES DE SOUZA JÚNIOR


CRC-CT/ISP - 256386/O-6

## EMBRACS PARTICIPACOES S.A.

## BALANCETE PATRIMONIAL DO ANO DE 2023

31/03/2023

Ativo (Em R\$ )	
ATIVO CIRCULANTE	1.000,00
DISPONIVEL	1.000,00
CAIXA	1.000,00
BANCOS	0,00
APLICAÇÕES	0,00
CONTAS A RECEBER	0,00
CLIENTES	0,00
OUTROS CREDITOS	0,00
BANCOS CONTA VINCULADA	0,00
ADIANTAMENTO A CLIENTES	0,00
ADIANTAMENTO A FORNECEDORES	0,00
ADIANTAMENTO A EMPREGADOS	0,00
EMPRESTIMOS	0,00
IMPOSTOS A RECUPERAR	0,00
ESTOQUES	0,00
DESPESAS ANTECIPADAS	0,00
ATIVO NÃO CIRCULANTE	15.789.980,00
REALIZAVEL A LONGO PRAZO	0,00
DEPOSITOS JUDICIAIS	0,00
TRIBUTOS A RECUPERAR	0,00
DESPESAS ANTECIPADAS	0,00
INVESTIMENTO	15.789.980,00
IMOBILIZADO	0,00
INTANGIVEL	0,00
<b>TOTAL DO ATIVO</b>	<b>15.790.980,00</b>



**EMBRACS PARTICIPAÇÕES S.A.**

Passivo + Patrimonio Liquido (Em R\$ )	
PASSIVO CIRCULANTE	1.955,46
EMPRESTIMOS E FINANCIAMENTOS	0,00
EMPRESTIMOS NACIONAIS	0,00
EMPRESTIMOS ESTRANGEIROS	0,00
FORNECEDORES	1.955,46
FORNECEDORES NACIONAIS	1.955,46
FORNECEDORES ESTRANGEIROS	0,00
IMPOSTOS E CONTRIBUICOES A RECOLHE	0,00
OBRIGACOES TRABALHISTAS	0,00
PROVISÕES	0,00
ADIANTAMENTO DE CLIENTES	0,00
CONTAS A PAGAR	0,00
DIVIDENDOS / LUCROS A DISTRIBUIR	0,00
PASSIVO NÃO CIRCULANTE	883.457,77
EMPRESTIMOS E FINANCIAMENTOS	883.457,77
CONTAS A PAGAR	0,00
PATRIMONIO LIQUIDO	14.905.566,77
CAPITAL SOCIAL	15.790.980,00
RESERVAS DE CAPITAL	0,00
AJUSTES DE AVALIACAO PATRIMONIAL	0,00
RESERVAS DE LUCRO	0,00
PREJUIZO DO PERÍODO ANTERIOR	-834.798,23
PREJUIZO DO EXERCÍCIO	-50.615,00
<b>TOTAL DO PASSIVO</b>	<b>15.790.980,00</b>



**LUIZ ALVES DE SOUZA JÚNIOR**  
CRC-CT/1SP - 256386/O-6

<b>EMBRACS PARTICIPACOES S.A.</b>	
<b>DEMONSTRATIVO DO RESULTADO DO EXERCÍCIO DO ANO DE 2023</b>	
Data Ref:01/01/2023 A 31/03/2023	
	(Em R\$)
<b>RECEITAS DE VENDAS E SERVICOS</b>	<b>0,00</b>
RECEITAS MERCADO NACIONAL	0,00
RECEITAS EXPORTACAO	0,00
<b>( - ) DEDUCOES DA RECEITA</b>	<b>0,00</b>
I.C.M.S	0,00
P.I.S	0,00
C.O.F.I.N.S	0,00
VENDAS CANCELADAS / DEVOLUCAO DE VENDAS	0,00
<b>RECEITA LIQUIDA</b>	<b>0,00</b>
<b>( - ) CUSTO DOS PRODUTOS VENDIDOS</b>	<b>0,00</b>
CUSTO DOS PRODUTOS VENDIDOS	0,00
MAO DE OBRA DIRETA	0,00
GASTOS GERAIS	0,00
MAO DE OBRA INDIRETA	0,00
MATERIAIS DE CONSUMO INDIRETO	0,00
MATERIAIS DE MANUTENCAO E REPARO	0,00
UTILIDADES E SERVICOS	0,00
ALUGUÉIS	0,00
DEPRECIACOES	0,00
<b>LUCRO BRUTO</b>	<b>0,00</b>
<b>DESPESAS OPERACIONAIS</b>	<b>-50.615,00</b>
<b>DESPESAS COM VENDAS</b>	<b>0,00</b>
DESPESAS COM PESSOAL	0,00
COMISSOES SOBRE VENDAS	0,00
PROPAGANDA E PUBLICIDADE	0,00
DESPESAS COM ENTREGA	0,00
DESPESAS COM VIAGENS E REPR.	0,00
DEPESAS GERAIS	0,00
PERDAS NO RECEBIMENTO DE CRED.	0,00
<b>DESPESAS ADMINISTRATIVAS</b>	<b>-50.615,00</b>
DESPESAS COM PESSOAL	0,00
ALUGUEIS E ARRENDAMENTOS	0,00
DESPESAS TRIBUTARIAS	0,00
DESPESAS GERAIS	-50.615,00
<b>DESPESAS/RECEITAS FINANCEIRAS</b>	<b>0,00</b>
DESPESAS FINANCEIRAS	0,00
ACORDO COMERCIAL E CRESCIMENTO	0,00
RECEITAS FINANCEIRAS	0,00
<b>OUTRAS RECEITAS E DESPESAS</b>	<b>0,00</b>
OUTRAS DESPESAS OPERACIONAIS	0,00
OUTRAS RECEITAS OPERACIONAIS	0,00
<b>RESULTADO ANTES DO IR E CSLL</b>	<b>-50.615,00</b>
PROVISAO PARA IMPOSTO DE RENDA	0,00
PROVISAO PARA CONTRIBUICAO SOCIAL	0,00
<b>LUCRO LÍQUIDO DO PERÍODO</b>	<b>-50.615,00</b>



**EMBRACS PARTICIPAÇÕES S.A.**




**LUIZ ALVES DE SOUZA JÚNIOR**



## BALANCETE PATRIMONIAL DO ANO DE 2023

31/03/2023

Ativo (Em R\$ )	
<b>ATIVO CIRCULANTE</b>	28.354.049,08
<b>DISPONIVEL</b>	1.397.990,85
CAIXA	102,66
BANCOS	61.754,64
APLICAÇÕES	1.336.133,55
<b>CONTAS A RECEBER</b>	13.879.551,43
CLIENTES	13.879.551,43
OUTROS CREDITOS	398.272,61
BANCOS CONTA VINCULADA	1.004.276,98
ADIANTAMENTO A CLIENTES	0,00
ADIANTAMENTO A FORNECEDORES	2.833.739,48
ADIANTAMENTO A EMPREGADOS	3.566,33
EMPRESTIMOS	0,00
IMPOSTOS A RECUPERAR	780.639,36
ESTOQUES	7.806.585,27
DESPESAS ANTECIPADAS	249.426,77
<b>ATIVO NÃO CIRCULANTE</b>	2.000.492,17
REALIZAVEL A LONGO PRAZO	134.586,22
DEPOSITOS JUDICIAIS	71.339,14
TRIBUTOS A RECUPERAR	0,00
DESPESAS ANTECIPADAS N.C.	63.247,08
INVESTIMENTOS N.C.	301.404,51
IMOBILIZADO	1.229.064,24
INTANGIVEL	35.437,20
	0,00
<b>TOTAL DO ATIVO</b>	<b>30.354.541,25</b>

  
**PAINEIRA ALIMENTOS LTDA**

Passivo + Patrimonio Liquido (Em R\$ )	
<b>PASSIVO CIRCULANTE</b>	6.663.360,37
<b>EMPRESTIMOS E FINANCIAMENTOS</b>	195.225,14
EMPRESTIMOS NACIONAIS	195.225,14
EMPRESTIMOS ESTRANGEIROS	0,00
<b>FORNECEDORES</b>	3.115.205,16
FORNECEDORES NACIONAIS	3.115.205,16
FORNECEDORES ESTRANGEIROS	0,00
IMPOSTOS E CONTRIBUICOES A RECOLHER	1.046.206,61
OBRIGACOES TRABALHISTAS	279.872,91
PROVISOES	1.563.340,25
ADIANTAMENTO DE CLIENTES	30.282,59
CONTAS A PAGAR	433.223,67
DIVIDENDOS / LUCROS A DISTRIBUIR	4,04
<b>PASSIVO NÃO CIRCULANTE</b>	42.482.263,74
EMPRESTIMOS E FINANCIAMENTOS NÃO CIF	103.636,87
CONTAS A PAGAR NÃO CIRC.	1.185.687,68
CREDORES DA RECUPERAÇÃO JUDICIAL	41.192.939,19
<b>PASSIVO A DESCOBERTO</b>	<b>-18.791.082,86</b>
CAPITAL SOCIAL	1.862.400,00
RESERVAS DE CAPITAL	2.515,64
AJUSTES DE AVALIACAO PATRIMONIAL	0,00
RESERVAS DE LUCRO	0,00
PREJUIZO DO PERÍODO ANTERIOR	-20.642.730,97
RESULTADO DO EXERCÍCIO	-13.267,53
<b>TOTAL DO PASSIVO</b>	<b>30.354.541,25</b>

  
**LUIZ ALVES DE SOUZA JÚNIOR**  
 CRC-CT/ISP - 256386/O-6



## DEMONSTRATIVO DO RESULTADO DO EXERCÍCIO DO ANO DE 2023

Data Ref:01/01/2023 a 31/03/2023

(Em R\$ )

<b>RECEITAS DE VENDAS E SERVIÇOS</b>	<b>34.021.623,10</b>
RECEITAS MERCADO NACIONAL	34.021.623,10
RECEITAS EXPORTAÇÃO	0,00
<b>( - ) DEDUÇÕES DA RECEITA</b>	<b>-1.664.488,53</b>
I.C.M.S	-515.721,01
P.I.S	-2.841,78
C.O.F.I.N.S	-13.089,29
VENDAS CANCELADAS	-644.657,03
DEVOLUÇÃO DE VENDA	-488.179,42
<b>RECEITA LIQUIDA</b>	<b>32.357.134,57</b>
<b>( - ) CUSTO DOS PRODUTOS VENDIDOS</b>	<b>-27.080.319,01</b>
CUSTO DOS PRODUTOS VENDIDOS	-24.391.879,00
MAO DE OBRA DIRETA	-1.339.356,88
GASTOS GERAIS	-106.542,86
MAO DE OBRA INDIRETA	-471.568,62
MATERIAIS DE CONSUMO INDIRETO	-44.045,42
MATERIAIS DE MANUTENÇÃO E REPARO	-201.399,02
UTILIDADES E SERVIÇOS	-20.444,60
ALUGUÉIS	-414.381,48
DEPRECIÇÕES	-90.701,13
<b>LUCRO BRUTO</b>	<b>5.276.815,56</b>
<b>DESPESAS OPERACIONAIS</b>	<b>-5.290.083,09</b>
<b>DESPESAS COM VENDAS</b>	<b>-2.343.646,94</b>
DESPESAS COM PESSOAL VENDAS	-82.615,76
COMISSOES SOBRE VENDAS	-710.379,23
PROPAGANDA E PUBLICIDADE	-204.637,81
DESPESAS COM ENTREGA	-1.303.528,51
DESPESAS COM VIAGENS E REPR.	-22.282,51
DESPESAS GERAIS - VENDAS	-20.203,12
PERDAS NO RECEBIMENTO DE CRED.	0,00
<b>DESPESAS ADMINISTRATIVAS</b>	<b>-1.271.231,69</b>
DESPESAS COM PESSOAL ADM	-568.242,11
ALUGUEIS E ARRENDAMENTOS	0,00
DESPESAS TRIBUTARIAS	-76.042,93
DESPESAS GERAIS	-626.946,65
<b>DESPESAS/RECEITAS FINANCEIRAS</b>	<b>-1.755.640,23</b>
DESPESAS FINANCEIRAS	-46.057,26
DESCONTOS FINANCEIROS	-1.774.496,02
RECEITAS FINANCEIRAS	64.913,05
<b>OUTRAS RECEITAS E DESPESAS</b>	<b>80.435,77</b>
OUTRAS DESPESAS OPERACIONAIS	-2.735,03
OUTRAS RECEITAS OPERACIONAIS	83.170,80
<b>RESULTADO ANTES DO IR E CSLL</b>	<b>-13.267,53</b>
PROVISÃO PARA IMPOSTO DE RENDA	0,00
PROVISÃO PARA CONTRIBUIÇÃO SOCIAL	0,00
<b>LUCRO LÍQUIDO DO PERÍODO</b>	<b>-13.267,53</b>


  
PAINEIRA ALIMENTOS LTDA


  
LUIZ ALVES DE SOUZA JÚNIOR  
CRC-CT/1SP - 256386/O-6