



**EXCELENTÍSSIMO SENHOR DOUTOR JUIZ DE DIREITO DA E. 2ª VARA  
CÍVEL DA COMARCA DE CAJAMAR– ESTADO DE SÃO PAULO**

**Processo sob nº 1002785-21.2019.8.26.0108**

**R4C – ADMINISTRAÇÃO JUDICIAL LTDA.**, regularmente nomeada Administradora Judicial nos autos da Recuperação Judicial de **EMBRACS PARTICIPAÇÕES S/A EM RECUPERAÇÃO JUDICIAL E OUTRAS – EM RECUPERAÇÃO JUDICIAL**, vem respeitosamente à presença de Vossa Excelência, em conformidade ao artigo 22, inciso II, alínea “c” da Lei nº 11.101/2005, requerer ajuntada do Relatório Mensal de Atividades das Recuperandas relativo aos meses de junho a agosto de 2023, bem como demais documentos afetos ao mesmo período

Campinas, 16 de novembro de 2023.

**R4C ADMINISTRAÇÃO JUDICIAL LTDA.**

**Maurício Dellova de Campos**  
**OAB/SP nº 183.917**

**Arthur F. Cesarini**  
**OAB/SP nº 345.711**



ADMINISTRAÇÃO  
JUDICIAL

---

## Relatório Mensal de Atividades

---

*Embracs Participações SA*  
*Paineira Alimentos Ltda.*  
*Coringa Alimentos Ltda.*

---

**Agosto/2023**

---



## Sumário

<b>1. INTRODUÇÃO .....</b>	<b>6</b>
<b>2. DO CENÁRIO ECONÔMICO E DA SITUAÇÃO DA EMPRESA.....</b>	<b>7</b>
2.1. ASPECTOS CONJUNTURAIS E CONTEXTO SETORIAL.....	7
2.2. SITUAÇÃO DA RECUPERANDA.....	9
<b>3. VISÃO GERAL DAS RECUPERANDAS .....</b>	<b>10</b>
3.1. DO GRUPO.....	10
3.2. DA COMPOSIÇÃO SOCIETÁRIA.....	11
3.3. DOS DIRETORES E ADMINISTRADORES .....	12
3.4. DA ESTRUTURA ORGANIZACIONAL .....	13
<b>4. INFORMAÇÕES ECONÔMICAS E CONTÁBEIS .....</b>	<b>14</b>
4.1. BALANÇO PATRIMONIAL .....	14
4.1.1. Disponível.....	15
4.1.2. Contas a Receber .....	15
4.1.3. Estoques .....	16
4.1.4. Investimentos .....	17
4.1.5. Imobilizado .....	17
4.1.6. Fornecedores.....	18
4.1.7. Empréstimos e Financiamentos.....	19
4.1.8. Obrigações Sociais e Trabalhistas .....	20
4.1.9. Passivo Tributário.....	20
4.2. DEMONSTRAÇÃO DO RESULTADO DO EXERCÍCIO .....	22
4.2.1. Faturamento .....	22
4.2.2. Receita Líquida.....	23
4.2.3. Custo de Vendas .....	24
4.2.4. Margem de Contribuição.....	24
4.2.5. Despesas Operacionais .....	25
4.2.6. Resultado Operacional (EBITDA) .....	26
4.2.7. Resultado Financeiro .....	27
4.2.8. Resultado Líquido.....	27
4.3. ÍNDICES E INDICADORES .....	28
4.3.1. Liquidez Corrente.....	28



4.3.2.	<i>Liquidez Geral</i> .....	29
4.3.3.	<i>Endividamento</i> .....	30
4.3.4.	<i>Participação do Custo de Vendas</i> .....	31
4.3.5.	<i>Margem EBTIDA</i> .....	32
4.3.6.	<i>Margem NOPAT</i> .....	32
5.	<b>PASSIVO CONCURSAL</b> .....	33
6.	<b>ANÁLISE E CONSIDERAÇÕES FINAIS</b> .....	34
7.	<b>ACOMPANHAMENTO PROCESSUAL</b> .....	35
8.	<b>ANEXOS</b> .....	36



## Glossário

<b>Embracs</b>	Embracs Participações SA
<b>Paineira</b>	Paineira Alimentos Ltda.
<b>Coringa</b>	Coringa Alimentos Ltda.
<b>Grupo Embracs</b>	Grupo econômico formado por Embracs, Paineira e Coringa
<b>DRE</b>	Demonstrativo de Resultado do Exercício
<b>BP</b>	Balanço Patrimonial
<b>DFC</b>	Demonstração de Fluxo de Caixa
<b>Receita Bruta ou Faturamento</b>	Todas as receitas operacionais auferidas pela empresa em um determinado período, incluindo impostos, comissões, etc.
<b>Receita Líquida</b>	Se trata do faturamento ou receita bruta depois de deduzidos os impostos, devoluções e comissões, sendo esta última de acordo com a política da empresa.
<b>Custo de Vendas</b>	São os gastos diretamente ligados a produção, como matéria-prima, materiais auxiliares e mão-de-obra direta.
<b>Margem de Contribuição</b>	Por margem de contribuição entende-se o valor que a operação da empresa gera após deduzir os impostos e os custos de vendas. Esse valor deve ser suficiente para cobrir as despesas da empresa e gerar retorno aos sócios.
<b>EBITDA</b>	O EBITDA ( <i>Earnings before interests, taxes, depreciation and amortizations</i> ) – resultado antes dos juros, impostos, depreciação e amortizações – representa a geração operacional de caixa da empresa, isto é, o quanto a empresa consegue gerar de recursos apenas em suas atividades operacionais e, por isso, também é chamado de resultado operacional.
<b>Resultado Financeiro</b>	É a diferença entre as despesas financeiras da empresa, que podem ser provenientes de juros pagos sobre empréstimos, descontos de duplicatas, variação cambial, entre outras operações; e ganhos obtidos no mercado financeiro. Não é um resultado ligado diretamente a operação executada pela empresa.
<b>Resultado Não Operacional</b>	É a diferença entre ganhos e despesas referentes a fatos não ligados a operação da empresa, como aluguéis, venda de um imóvel ou ativo imobilizado.



---

<b>Resultado Líquido</b>	Se trata de resultado final da empresa, depois de contabilizado todos os fatores ocorridos no exercício.
--------------------------	--

---

## Grupo Embracs

### 1. Introdução

O presente relatório foi elaborado com o objetivo primordial de demonstrar – nos termos da Lei nº 11.101/2005 – Lei de Recuperação de Empresas e Falência – as bases financeiras, operacionais e estratégicas em direção à desejada superação da sua crise, de forma a resguardar e maximizar sua função social, seja como entidade geradora de bens e recursos, seja como provedora de empregos e tributos resguardando também os interesses da comunidade de credores.

Neste sentido, a presente análise sumária sintetiza, observa e relata a capacidade financeira das empresas a partir de informações disponibilizadas exclusivamente pelas recuperandas, não sendo neste momento factíveis de verificação por esta Perita. Confiamos, portanto, na qualidade, completude, rigorosidade e precisão de tais informações<sup>1</sup>.

Cabe ressaltar ainda que o relatório leva em consideração outras variáveis de cunho não apenas micro, mas também macroeconômico.

Com base nos dados que aqui serão apresentados, verificaremos ou não a capacidade das empresas, no presente momento e contexto, de honrar suas responsabilidades,

---

<sup>1</sup> Tendo em vista a presunção de boa-fé e correção por parte das recuperandas, especialmente por tratar-se de ato que é processado em juízo, submetido, portanto, ao ministério do Poder Judiciário, eis que os relatórios mensais são elaborados por esta Administradora Judicial a partir de informações fornecidas pelas Recuperandas, de modo que estas devem estar cientes de que tem exclusiva responsabilidade pela higidez, correção técnica e veracidade da documentação disponibilizada. Assim, esta auxiliar do juízo não hesitará em adotar as medidas cabíveis caso constatare qualquer indício de fraude na concepção da documentação que serve de base à elaboração dos relatórios mensais.

tendo em vista o processo de Recuperação Judicial, em especial em face de seus credores.

O atual relatório retrata exclusivamente as informações disponibilizadas, pelas recuperandas, entre os meses de setembro/2022 a agosto/2023.

## **2. Do cenário econômico e da situação da empresa**

O objetivo desse tópico é abordar as principais informações sobre a economia, suas projeções, bem como a situação setorial específica da recuperanda visando assim uma melhor compreensão.

Na sequência apresentaremos um resumo da situação da recuperanda<sup>2</sup>.

### ***2.1. Aspectos conjunturais e contexto setorial***

A atividade empresarial<sup>3</sup> é organizada para a produção, circulação de bens ou de serviços e, como atividade econômica está sujeita a diversos riscos – internos e externos – que podem levar uma empresa a situação de crise econômico-financeira.

Neste sentido, além da análise econômico-financeira baseada nas demonstrações contábeis disponibilizadas pelas recuperandas, importa trazer à evidência uma breve análise da conjuntura econômica, bem como, da atual situação do setor desenvolvido.

---

<sup>2</sup> Detalhado pela própria recuperanda.

<sup>3</sup> Negrão, Ricardo. Direito empresarial: estudo unificado. 5 ed. rev. – São Paulo, 2014.

Segundo o relatório Focus do Banco Central divulgado na data de 10/11/2023 estima-se que o PIB brasileiro crescerá 2,89% neste ano, sendo que para o próximo ano a expectativa ficou em 1,50% nesta semana.

A previsão para o câmbio<sup>4</sup> é de R\$ 5,00/US\$. Para o ano de 2024, os investidores estimam que o câmbio fique em R\$ 5,08/US\$ – informação também relevante, haja vista que várias empresas estão sujeitas à sua variação, afetando assim o seu resultado.

Outra informação importante para àquelas que exportam seus produtos ao resto do mundo, diz respeito a Balança Comercial. A expectativa de superávit para 2023 passou de US\$ 75,30 bilhões para US\$ 76,00 bilhões. Em relação ao ano de 2024, a expectativa – também de superávit – passou de US\$ 62,25 bilhões para US\$ 62,70 bilhões.

Em relação a taxa básica de juros (Selic), a mediana das projeções para 2023 é de 11,75% ao ano e de 9,25% ao ano no final de 2024, segundo especialistas.

De acordo com as projeções do mercado, o Índice Nacional de Preços ao Consumidor Amplo (IPCA) em 2023 passou de 4,63% para 4,59% nesta semana, enquanto para 2024, a projeção passou de 3,91% para 3,92%.

Setorialmente, verifica-se diferentes impactos – dado a especificidade de cada um dos setores.

---

<sup>4</sup> Objetivando maior precisão nas projeções realizadas, o BC anunciou em janeiro/2021 que a projeção anual da moeda norte-americana passou a ser calculada a partir da média para a taxa no mês de dezembro e não mais no valor projetado para o último dia útil de cada ano.

De acordo com a Associação Brasileira da Indústria de Alimentos (ABIA), a indústria brasileira de alimentos demonstrou, nos últimos cinco anos, crescimento ininterrupto no número de vagas criadas, alcançando hoje<sup>5</sup> um total de 1,9 milhão de postos de trabalho formais e diretos – representando assim 25% do total da indústria de transformação do Brasil.

Estudos realizados pela Abia indicam que, de dezembro de 2022 a julho de 2023, o setor apresentou aumento de 32.700 postos, contribuindo para a melhora no número geral de criação de vagas no país.

Importante observar que além da pandemia, outro fator que auxiliou no desempenho do setor diz respeito a demanda no uso de mão de obra em toda a cadeia produtiva: do campo à indústria, dos setores de insumos e serviços de apoio proporcionando alto poder de criação de vagas.

As projeções da Organização das Nações Unidas (ONU) indicam que até 2050, a população mundial deve alcançar a marca de aproximadamente 2 bilhões de habitantes sendo assim necessário a elevação da produção de proteína em 20%.

Neste cenário, o setor de alimentos continuará proporcionando um círculo virtuoso de investimentos e criação de emprego e renda, estimulando o consumo.

## ***2.2. Situação da recuperanda***

Em seu relatório operacional, a recuperanda apresenta um panorama a respeito da atividade operacional. Nesse sentido e, segundo a recuperanda:

---

<sup>5</sup> Os dados referem-se a outubro de 2023.

*Resultado do mês de agosto foi menor se comparado com o mês anterior e menor ainda se comprarmos com agosto de 2022.*

*Esperamos melhores vendas contando com a redução da inflação e a recuperação dos empregos.*

### 3. Visão geral das recuperandas

Neste ponto, será apresentada a composição societária das empresas, assim como, eventuais alterações no que diz respeito às participações societárias. Não menos importante, também relacionaremos os estabelecimentos e filiais (quando houver), com breve descritivo da atividade desenvolvida em cada um, quando segmentada ou diferenciada.

#### 3.1. Do Grupo

O Grupo Embracs é formado por 3 (três) empresas: a Embracs Participações S.A., a Paineira Alimentos Ltda. e a Coringa Alimentos Ltda., cujo detalhe encontra-se nas tabelas abaixo:

Informações	Embracs	Paineira	Coringa
<b>Tipo de Estabelecimento</b>	Matriz	Matriz	Matriz
<b>CNPJ</b>	26.071.466/0001-71	61.120.309/0001-00	62.453.774/0001-25
<b>Inscrição Estadual</b>	"Não aplicável"	241.002.533.111	108.116.133.114
<b>NIRE</b>	35300494814	35202125482	35202071056
<b>Razão Social</b>	Embracs Participações SA	Paineira Alimentos Ltda.	Coringa Alimentos Ltda.
<b>Nome Fantasia</b>	"Não aplicável"	"Não aplicável"	"Não aplicável"
<b>Endereço</b>	Av. Doutor João Abdala, 985, Sala 03	Av. Doutor João Abdala, 985	Rua Sto. Stefano, 38



<b>Bairro</b>	Empresarial Paineira	Empresarial Paineira	Vila Isolina Mazzei
<b>Cidade</b>	Cajamar	Cajamar	São Paulo
<b>Estado</b>	SP	SP	SP
<b>CEP</b>	07776-050	07776-050	02084-030
<b>Início das Atividades</b>	31/08/2016	01/07/1966	10/06/1969
<b>CNAE Principal</b>	6462-0/00: Holdings de instituições não financeiras	1013-9/01: Fabricação de produtos de carne	1013-9/01: Fabricação de produtos de carne
<b>CNAE's Secundários:</b>	Não Possui	Não Possui	4634-6/01: Comércio atacadista de carnes bovinas, suínas e derivados

Das três empresas, somente a Coringa possui filiais, caracterizadas abaixo:

Tipo de Estabelecimento	Filial	Filial
<b>CNPJ</b>	62.453.774/0003-97	62.453.774/0004-78
<b>Inscrição Estadual</b>	190.144.017.117	119.865.328.117
<b>NIRE</b>	35903716002	35905634194
<b>Endereço</b>	Estrada Hisaichi Take Bayashi 3000	Avenida Marechal Mario Guedes, 269, Sala 04
<b>Bairro</b>	Jardim Colonial	Jaguaré
<b>Cidade</b>	Atibaia	São Paulo
<b>Estado</b>	SP	SP
<b>CEP</b>	12952-011	05348-010
<b>Início das Atividades</b>	07/01/2010	21/08/2018
<b>CNAE Principal</b>	1013-9/01: Fabricação de produtos de carne	4637-1/99: Comércio atacadista especializado em outros produtos alimentícios não especificados anteriormente
<b>CNAE's Secundários:</b>	Não Possui	Não Possui

### 3.2. Da composição societária

Grupo Embracs	Empresas		
	Embracs Participações SA	Paineira Alimentos Ltda	Coringa Alimentos Ltda.
	CNPJ: 26.071.466/0001-71	CNPJ: 61.120.309/0001-00	CNPJ: 62.453.774/0001-25



Sócios	Embracs Participações SA CNPJ: 26.071.466/0001-71	-	1.862.300,00	99,9946%	15.789.980,00	99,9999%	
	Cristiane Moraes Remesso da Fonseca CPF: 153.653.218-55	Acionista	-	-	10,00	0,0001%	
	Diógenes Moraes Remesso CPF: 165.877.598-82	Acionista	100,00	0,0054%	10,00	0,0001%	
	Manuel de Freitas Remesso CPF: 608.842.078-20	Acionista	-	-	-	-	
	<b>Valor do Capital</b>		<b>15.790.980,00</b>	<b>1.862.400,00</b>		<b>15.790.000,00</b>	

Conforme constatado em visita realizada por esta Perita, as operações da Paineira e Coringa, na prática, se fundem em apenas uma, motivo pelo qual realizaremos a análise dos documentos contábeis consolidados – objetivando, assim, retratar a realidade vivida pelas empresas.

### 3.3. *Dos diretores e administradores*

Conforme dados constantes na JUCESP, os diretores da Embracs<sup>6</sup> são:

- Cristiane Moraes Remesso da Fonseca, CPF 153.877.598-82.
- Diógenes Moraes Remesso, CPF 165.877.598-82.

A Paineira possui:

- Diretor e Administrador: Diógenes Moraes Remesso, CPF 165.877.598-82

<sup>6</sup> Cujo mandato venceu em 27/07/2019.

- Diretor, Representante e Administrador: Cristiane Remesso da Fonseca,  
CPF 153.653.218-55

A Coringa Possui:

- Diretor, Representante e Administrador: Cristiane Remesso da Fonseca,  
CPF 153.653.218-55
- Diretor, Representante e Administrador: Diógenes Moraes Remesso,  
CPF 165.877.598-82

### 3.4. Da estrutura organizacional

As recuperandas possuem o seguinte quadro de funcionários<sup>7</sup>:

Mês	Paineira	Coringa	Embracs	Total
Setembro-22	171	128	0	299
Outubro-22	171	135	0	306
Novembro-22	169	139	0	308
Dezembro-22	166	138	0	304
Janeiro-23	164	133	0	297
Fevereiro-23	156	137	0	293
Março-23	170	130	0	300
Abril-23	178	150	0	328
Maio-23	180	148	0	328
Junho-23	176	154	0	330
Julho-23	174	147	0	321
Agosto-23	169	143	0	312

<sup>7</sup> Todos estão sob o regime de CLT.

Conforme a tabela acima, o quadro de colaboradores apresentou diminuição de nove postos de trabalho no último período em análise finalizando com trezentos e doze colaboradores.

#### 4. Informações Econômicas e Contábeis

De acordo com o IBRACON (NPC 27):

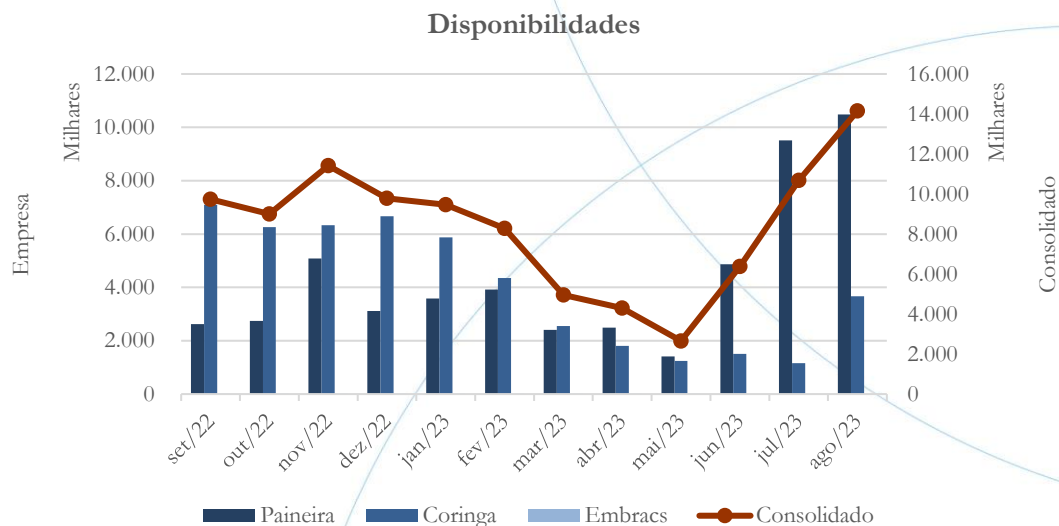
*[...] as demonstrações contábeis são uma representação monetária estruturada da posição patrimonial e financeira em determinada data e das transações realizadas por uma entidade no período findo nessa data. O objetivo das demonstrações contábeis de uso geral é fornecer informações sobre a posição patrimonial e financeira, o resultado e o fluxo financeiro de uma entidade, que são úteis para uma ampla variedade de usuários na tomada de decisões. As demonstrações contábeis também mostram os resultados do gerenciamento, pela Administração, dos recursos que lhe são confiados.*

##### 4.1. Balanço Patrimonial

O Balanço Patrimonial, como demonstração contábil, tem por objetivo evidenciar de forma qualitativa e quantitativamente – em uma determinada data – a posição patrimonial e financeira da empresa.

### 4.1.1. Disponível<sup>8</sup>

Gráfico 1

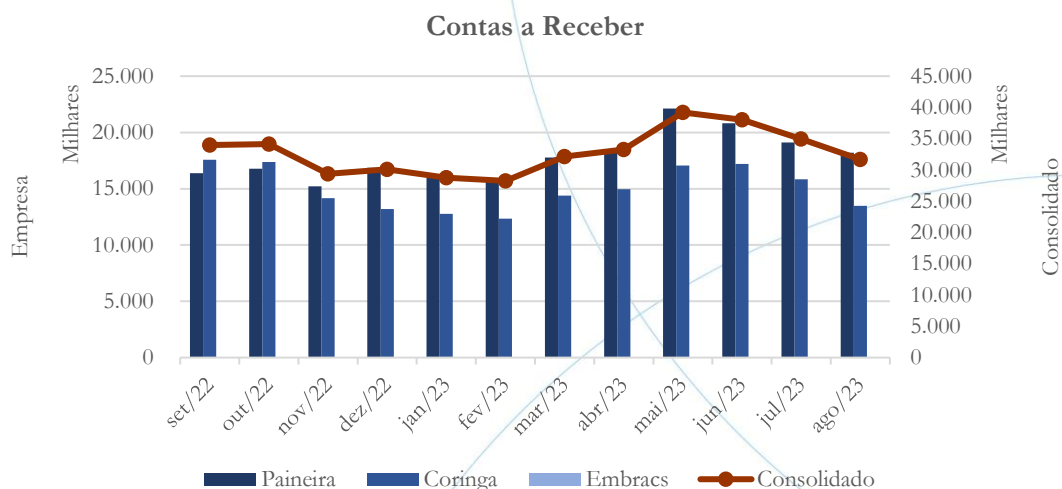


As disponibilidades apresentaram aumento no saldo consolidado referente aos meses de junho (140,01%), julho (67,48%) e agosto (32,54%).

### 4.1.2. Contas a Receber

<sup>8</sup> A conta disponível das recuperandas é composta pelas linhas: caixa, bancos e aplicações

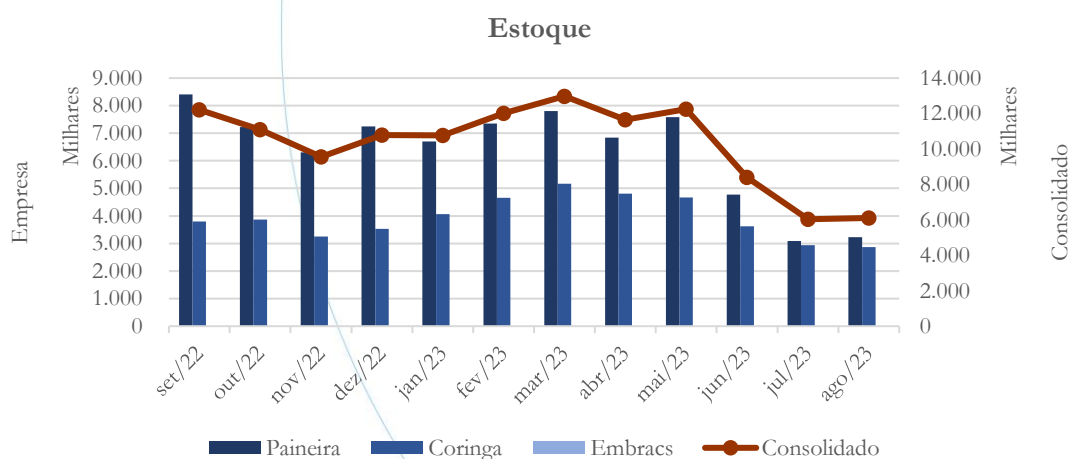
Gráfico 2



O saldo consolidado do contas a receber<sup>9</sup> apresentou diminuição de 3,01% no mês de junho/2023, de 8,04% em julho/2023 e de 9,37% em agosto/2023.

### 4.1.3. Estoques

Gráfico 3

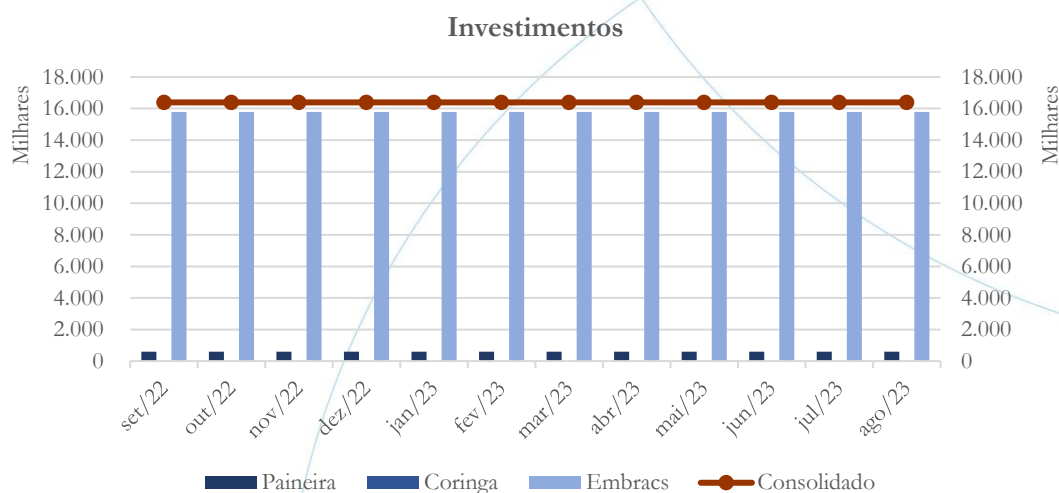


<sup>9</sup> As recuperandas (Paineira e Coringa) solicitaram sigilo em relação a seus principais clientes.

Os estoques<sup>10</sup> registraram diminuição no saldo consolidado referente aos meses de junho (31,47%) e julho (28,11%), demonstrando aumento de 1,17% em agosto/2023.

#### 4.1.4. Investimentos

Gráfico 4



Os investimentos mantiveram-se estáveis, conforme o gráfico acima.

#### 4.1.5. Imobilizado<sup>11</sup>

A lei 11.101/05 – que regula a recuperação judicial, a extrajudicial e a falência do empresário e da sociedade empresária – em seu art. 66, aponta que:

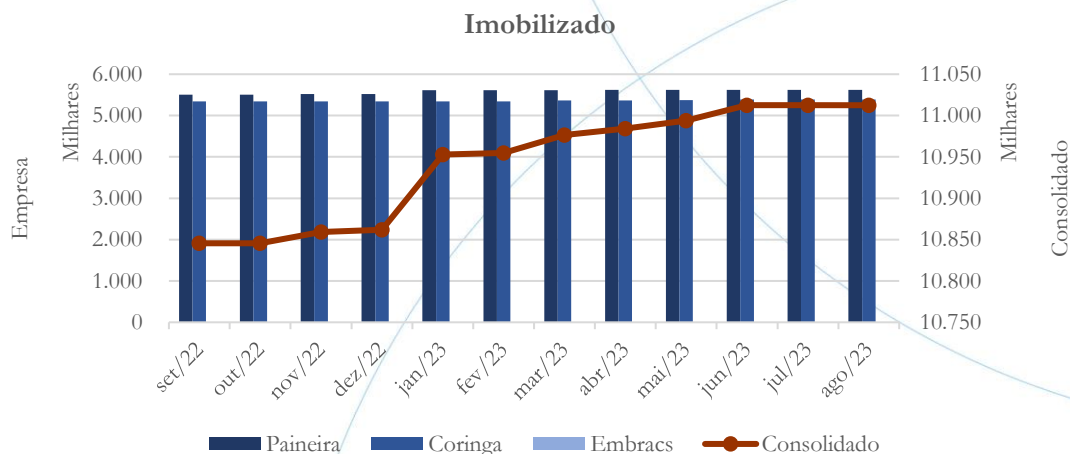
*Após a distribuição do pedido de recuperação judicial, o devedor não poderá alienar ou onerar bens ou direitos de seu ativo não circulante, inclusive para os*

<sup>10</sup> Contabilizados na Paineira e Coringa.

<sup>11</sup> Considerando o total de imobilizado e intangível.

*fins previstos no art. 67 desta Lei, salvo mediante autorização do juiz, depois de ouvido o Comitê de Credores, se houver, com exceção daqueles previamente autorizados no plano de recuperação judicial.*

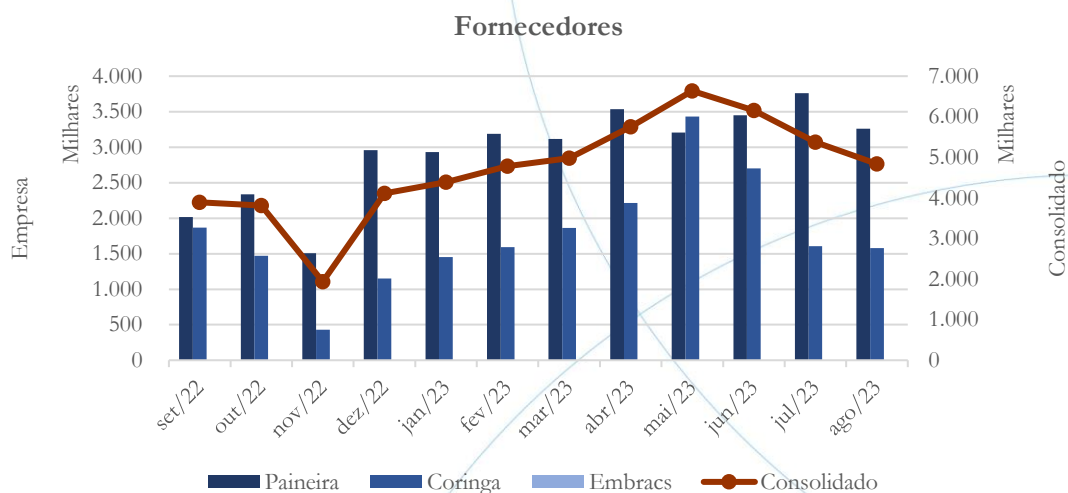
Gráfico 5



O imobilizado apresentou aumento de 0,17% no saldo consolidado do mês de junho/2023, manteve-se estável no mês de julho/2023 e em agosto/2023 houve diminuição de 0,08%. Conforme informado pela recuperanda, tal redução deve-se a equívoco contábil cujo estorno será demonstrado nos documentos contábeis referentes a outubro/2023.

#### 4.1.6. Fornecedores

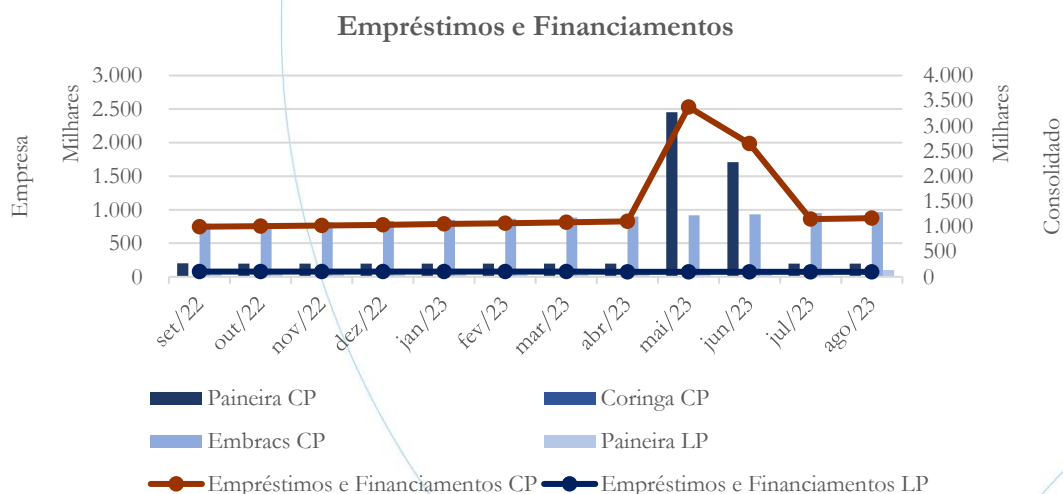
Gráfico 6



O saldo consolidado da conta fornecedores<sup>12</sup> apresentou diminuição nos meses de junho (7,33%), julho (12,66%) e agosto (9,96%).

#### 4.1.7. Empréstimos e Financiamentos

Gráfico 7

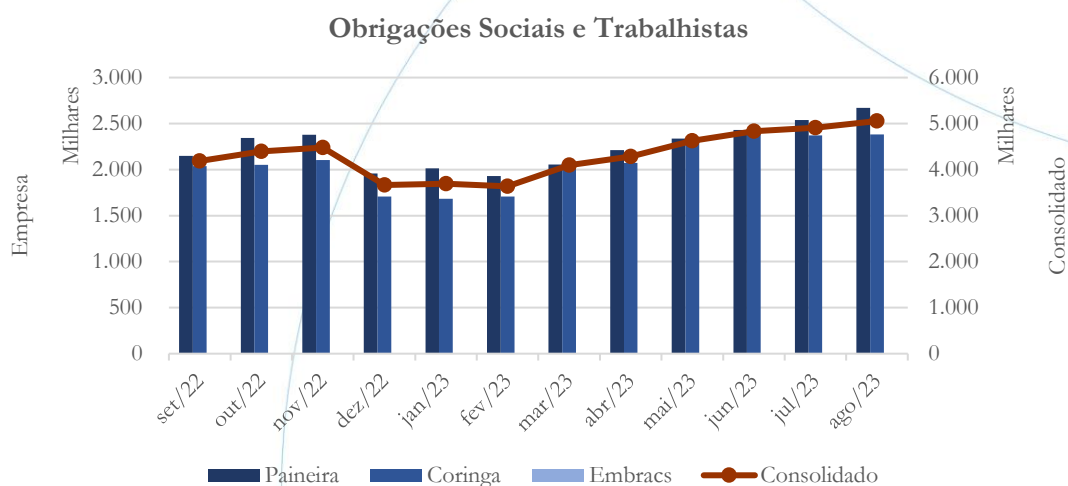


<sup>12</sup> As recuperandas solicitaram sigilo em relação aos seus principais fornecedores.

Os empréstimos e financiamentos a curto prazo apresentaram diminuição de 21,61% em junho/2023 e de 56,56% em julho/2023, demonstrando posterior aumento de 1,34% no mês de agosto/2023. A longo prazo, os empréstimos e financiamentos não apresentaram alteração.

#### 4.1.8. Obrigações Sociais e Trabalhistas

Gráfico 8

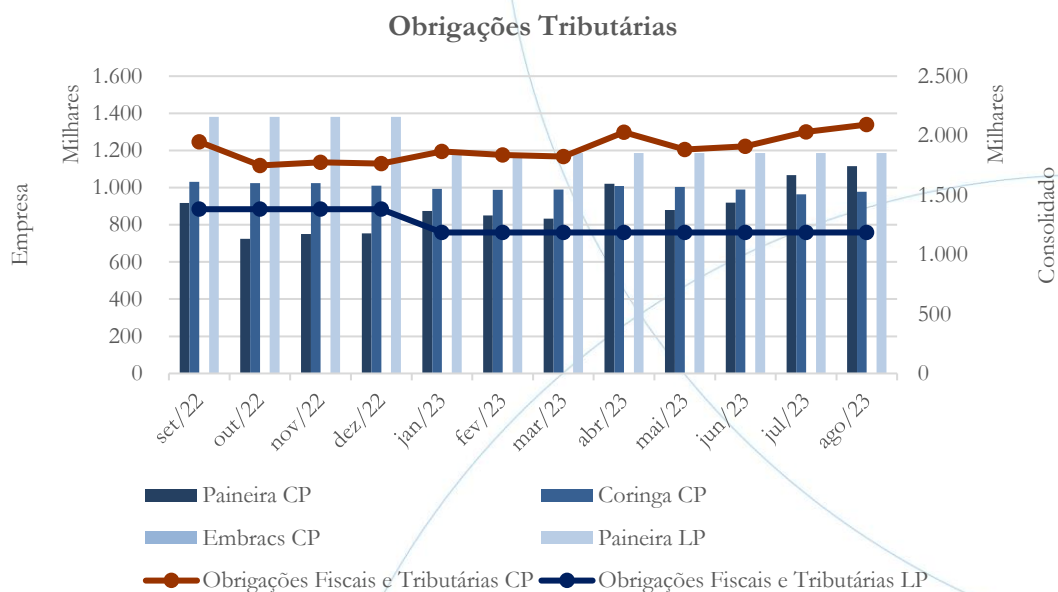


As obrigações sociais e trabalhistas<sup>13</sup> apresentaram aumento nos meses de junho (4,48%), julho (1,64%) e agosto (2,96%).

#### 4.1.9. Passivo Tributário

<sup>13</sup> Contabilizados na Paineira e Coringa.

Gráfico 9



As obrigações tributárias<sup>14</sup> a curto prazo registraram aumento de 1,34% no saldo referente ao mês de junho/2023, de 6,41% em julho/2023 e de 3,01% em agosto/2023, mantendo-se estáveis a longo prazo.

Paineira						
Fazenda	mar/23	abr/23	mai/23	jun/23	jul/23	ago/23
Municipal	378	477	341	733	520	549
Estadual	53	53	53	53	88.358	78.238
Federal	2.017.890	2.205.331	2.065.436	2.103.640	2.164.234	2.222.274
Trabalhista	209.615	222.390	222.218	221.443	238.423	214.657
Outros	0	0	0	0	0	0
<b>Total:</b>	<b>2.227.936</b>	<b>2.428.251</b>	<b>2.288.048</b>	<b>2.325.870</b>	<b>2.491.535</b>	<b>2.515.718</b>

Observando a tabela acima, verifica-se que no mês de agosto/2023, a Paineira possuía a maior parte de seu passivo tributário (88,34%) junto à esfera Federal.

Coringa						
Fazenda	mar/23	abr/23	mai/23	jun/23	jul/23	ago/23
Municipal	318	318	318	318	318	318

<sup>14</sup> Contabilizadas na Paineira e Coringa.

Estadual	43.323	43.323	43.323	43.323	43.323	43.323
Federal	1.204.260	1.204.260	1.204.260	1.204.260	1.204.260	1.204.260
Trabalhista	194.948	194.948	194.948	194.948	194.948	194.948
Outros	0	0	0	0	0	0
<b>Total:</b>	<b>1.442.850</b>	<b>1.442.850</b>	<b>1.442.850</b>	<b>1.442.850</b>	<b>1.442.850</b>	<b>1.442.850</b>

Referente a Coringa, no mês de agosto/2023, a esfera Federal representou 88,34% de seu passivo tributário.

Consolidado						
Fazenda	mar/23	abr/23	mai/23	jun/23	jul/23	ago/23
Municipal	696	795	659	1.051	838	867
Estadual	43.377	43.377	43.377	43.377	131.681	121.561
Federal	3.222.150	3.409.591	3.269.696	3.307.900	3.368.494	3.426.534
Trabalhista	404.564	417.338	417.166	416.392	433.372	409.605
Outros	0	0	0	0	0	0
<b>Total:</b>	<b>3.670.786</b>	<b>3.871.101</b>	<b>3.730.897</b>	<b>3.768.720</b>	<b>3.934.385</b>	<b>3.958.568</b>

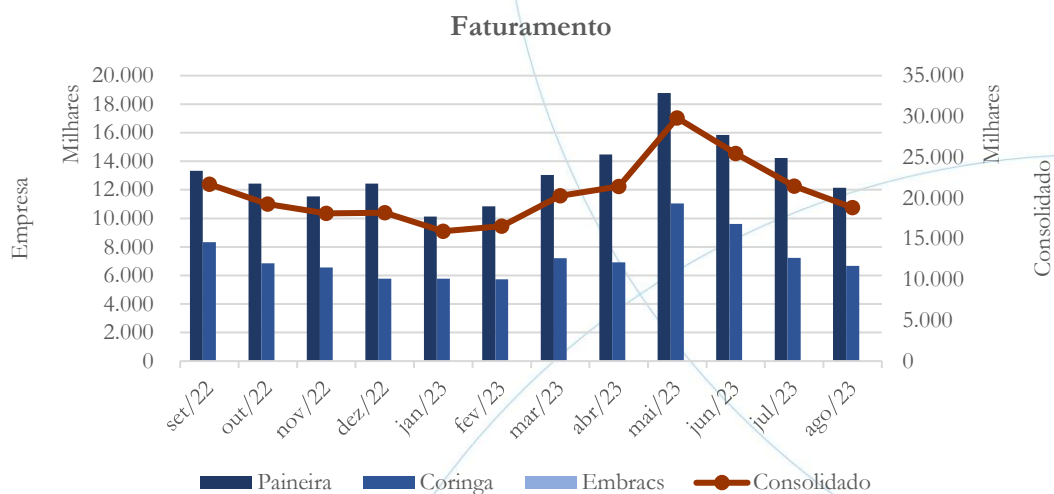
A partir da consolidação dos dados verifica-se que há concentração do passivo tributário (86,56%) junto à esfera Federal.

#### 4.2. Demonstração do Resultado do Exercício

A Demonstração do Resultado do Exercício (DRE), como relatório contábil é confeccionada junto com o Balanço Patrimonial e oferece uma síntese econômica das atividades operacionais e não operacionais permitindo visualizar assim se a empresa está gerando lucro ou prejuízo, em um determinado período.

##### 4.2.1. Faturamento

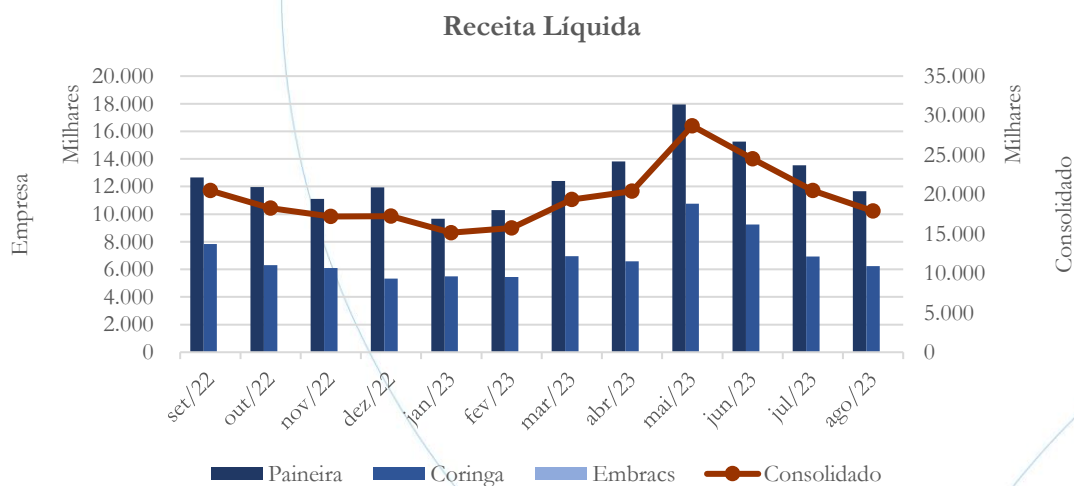
Gráfico 10



O faturamento apresentou diminuição de 14,59% em junho/2023, de 15,71% em julho/2023 e de 12,26% no mês de agosto/2023.

#### 4.2.2. Receita Líquida

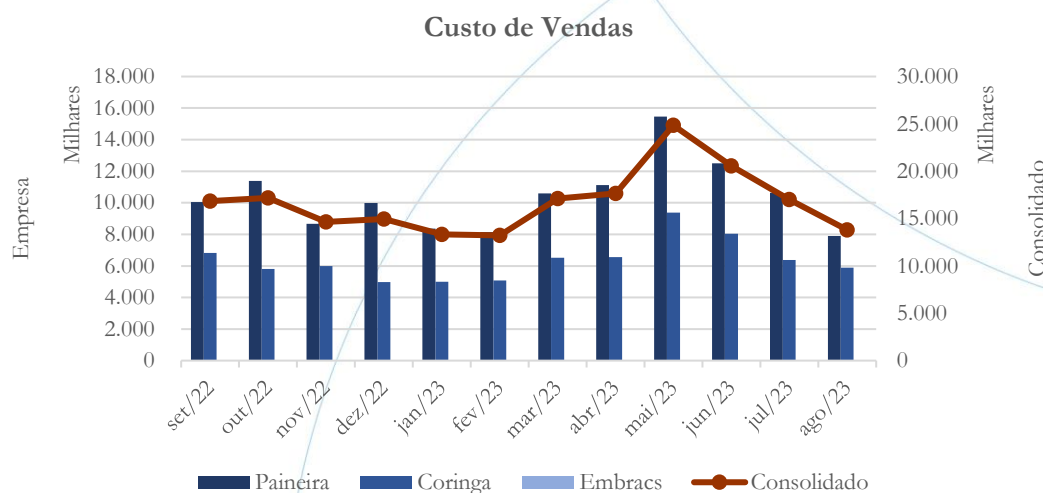
Gráfico 11



Acompanhando o faturamento, a receita líquida demonstrou diminuição nos meses de junho (14,65%), julho (16,41%) e agosto (12,60%).

### 4.2.3. Custo de Vendas

Gráfico 12

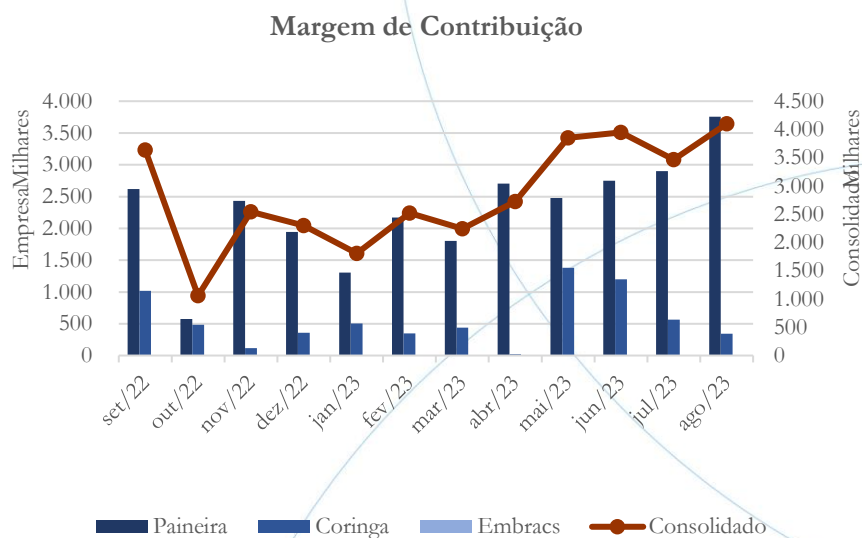


Apresentando também diminuição, o saldo da conta custo de vendas<sup>15</sup> registrou diminuição nos meses de junho (17,29%), julho (17,23%) e agosto (18,88%).

### 4.2.4. Margem de Contribuição

<sup>15</sup> Contabilizado na Paineira e Coringa.

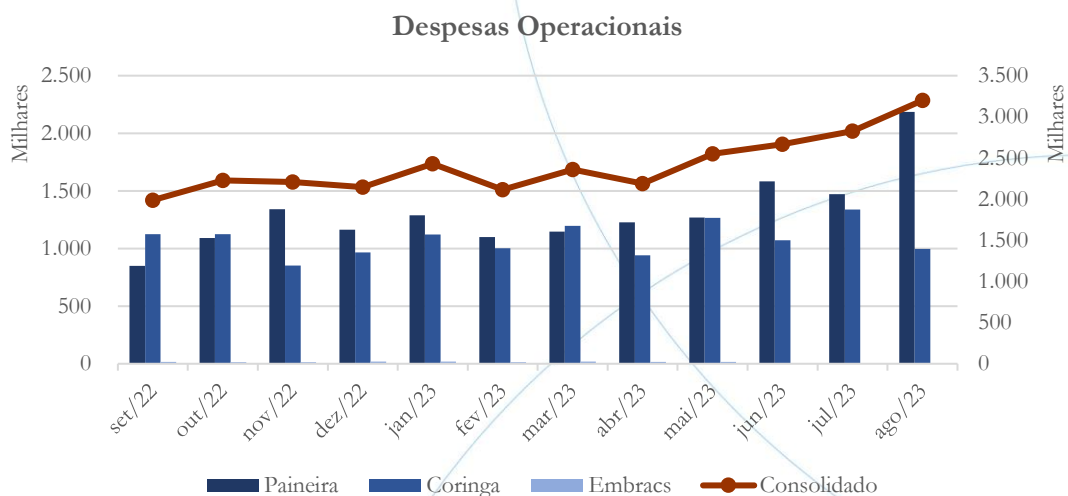
Gráfico 13



A margem de contribuição apresenta saldo positivo demonstrando aumento de 2,36% em junho/2023, seguido de diminuição de 12,09% no mês de julho/2023, enquanto no mês de agosto/2023 houve aumento de 18,21%, quando comparado ao mês anterior.

**4.2.5. Despesas Operacionais**

Gráfico 14



O saldo consolidado das despesas operacionais registrou aumento nos meses de junho (4,58%), julho (5,87%) e agosto (13,25%)

#### 4.2.6. Resultado Operacional (EBITDA)

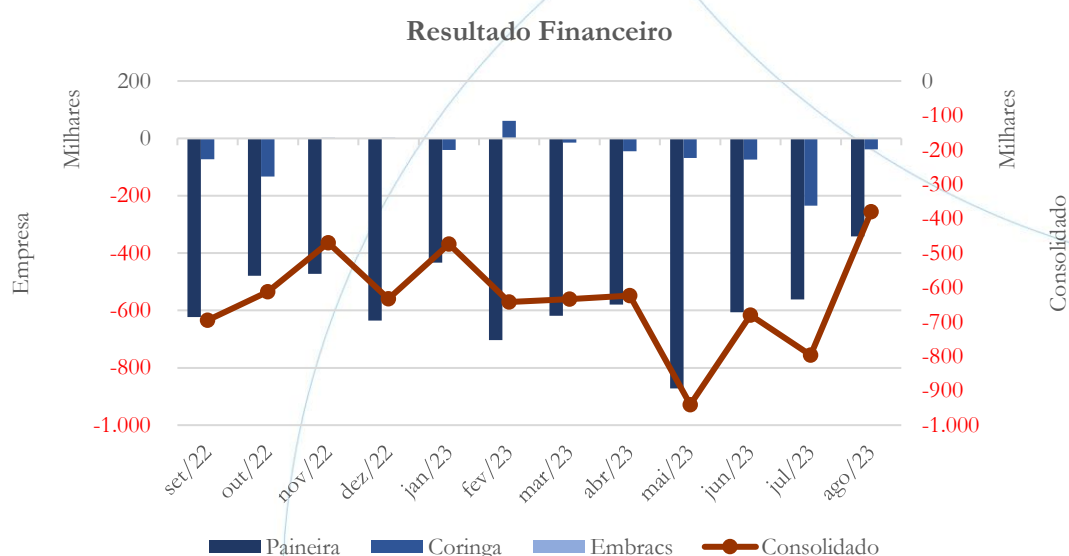
Gráfico 15



O resultado operacional apresentou diminuição de 2,00% no saldo positivo referente ao mês de junho/2023, de 49,65% em julho/2023 demonstrando aumento de 39,98% em agosto/2023.

#### 4.2.7. Resultado Financeiro

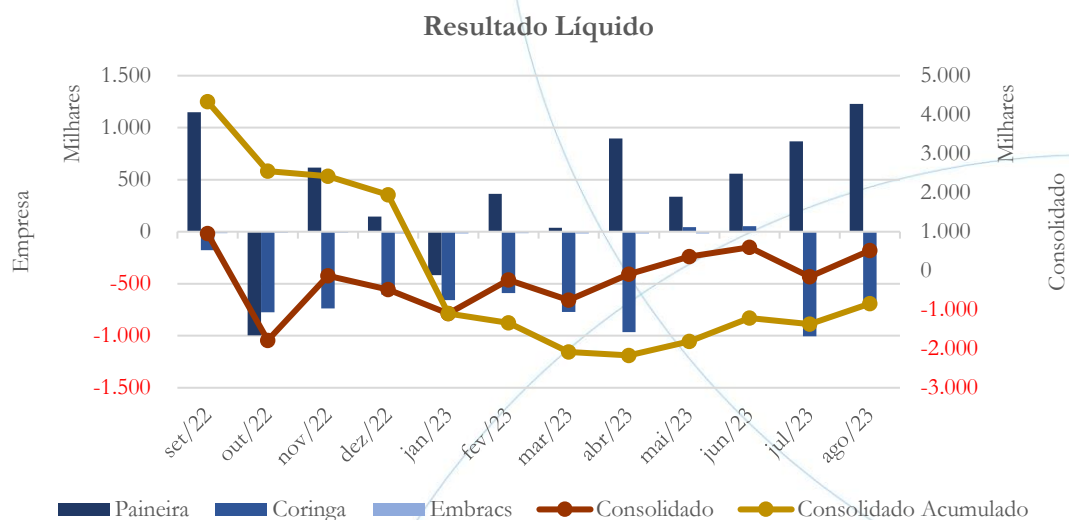
Gráfico 16



As despesas financeiras somaram R\$ 5,17 milhões no exercício de 2023.

#### 4.2.8. Resultado Líquido

Gráfico 17



No exercício de 2023, o prejuízo líquido<sup>16</sup> foi de R\$ 844,8 mil.

### 4.3. Índices e Indicadores

Os índices e indicadores são resultados obtidos através da análise contábil da empresa, os quais fornecem informações relevantes a respeito das operações realizadas possibilitando uma melhor avaliação, via fórmulas matemáticas, na averiguação das demonstrações financeiras.

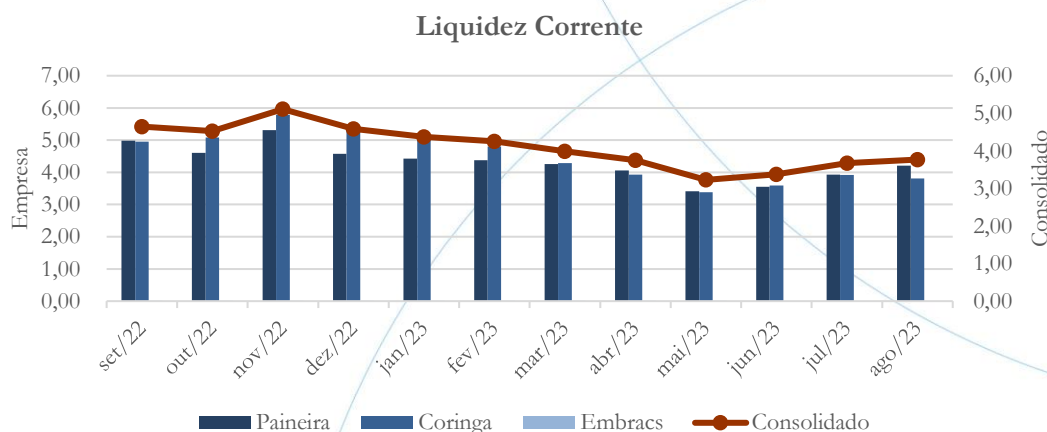
#### 4.3.1. Liquidez Corrente

<sup>16</sup> Contabilizado na Coringa e Embracs.



A liquidez corrente<sup>17</sup> – obtida através da razão entre o ativo circulante e o passivo circulante – tem como objetivo demonstrar se a empresa está cumprindo com as obrigações imediatas, ou seja, àquelas de curto prazo.

Gráfico 18



Considerando os direitos e deveres a curto prazo, o Grupo possuía R\$ 3,77 para cada R\$ 1,00 de dívida adquirida no mês de agosto/2023.

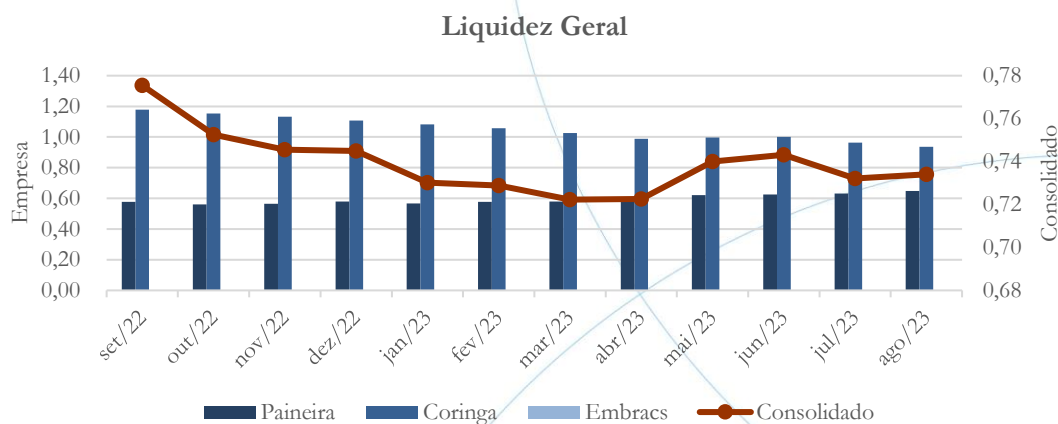
#### 4.3.2. Liquidez Geral

Objetiva comparar a capacidade da empresa a curto e a longo prazo<sup>18</sup>. Neste sentido, quando o resultado deste for menor que 1, em tese, a empresa estaria com problemas financeiros e, conseqüentemente, apresentaria dificuldades em cumprir suas obrigações.

<sup>17</sup> Quanto maior for o índice encontrado, melhor é a situação de liquidez da empresa.

<sup>18</sup> Calcula-se a liquidez geral através da soma do ativo circulante e realizável a longo prazo dividido pela soma do passivo circulante e não circulante.

Gráfico 19

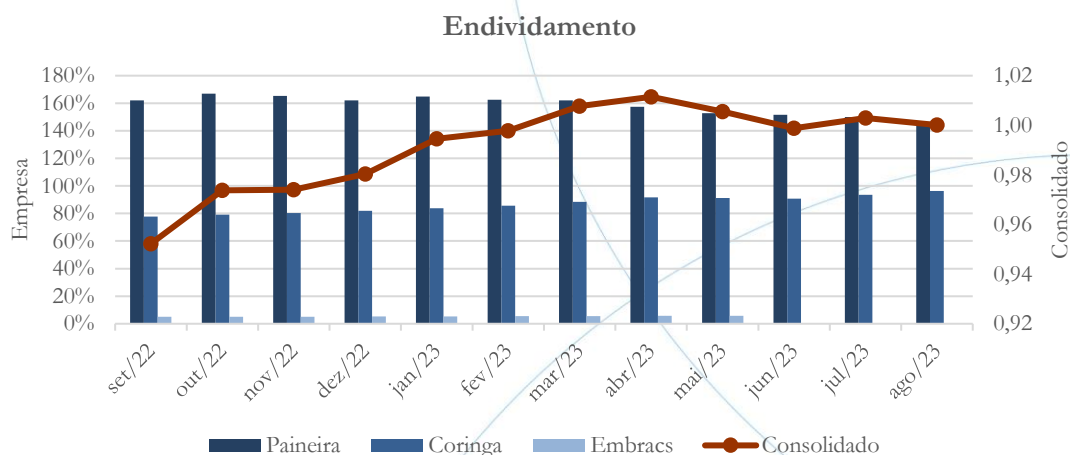


Considerando os direitos e deveres a curto e a longo prazo, verifica-se que o Grupo possuía R\$ 0,73 para cada R\$ 1,00 de dívida adquirida no mês de agosto/2023.

#### 4.3.3. Endividamento

O objetivo deste índice é verificar o percentual de capital de terceiros que a empresa utiliza naquele período em análise. Neste sentido, quanto mais elevado for o índice, maior o grau de endividamento no andamento de suas atividades.

Gráfico 20

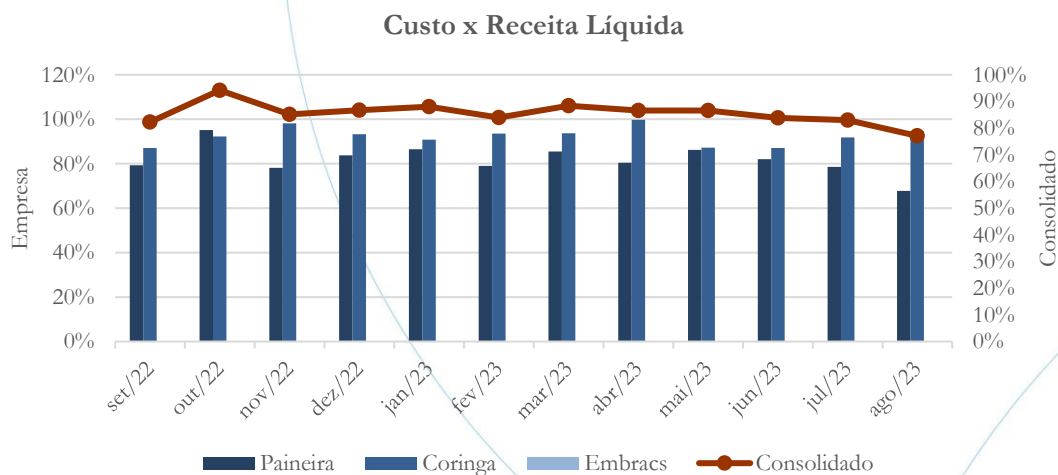


No mês de maio/2023, o índice de endividamento foi de 1,00% - conforme gráfico acima.

#### 4.3.4. Participação do Custo de Vendas

Mostra a participação do custo de vendas na receita líquida auferida em cada período.

Gráfico 21

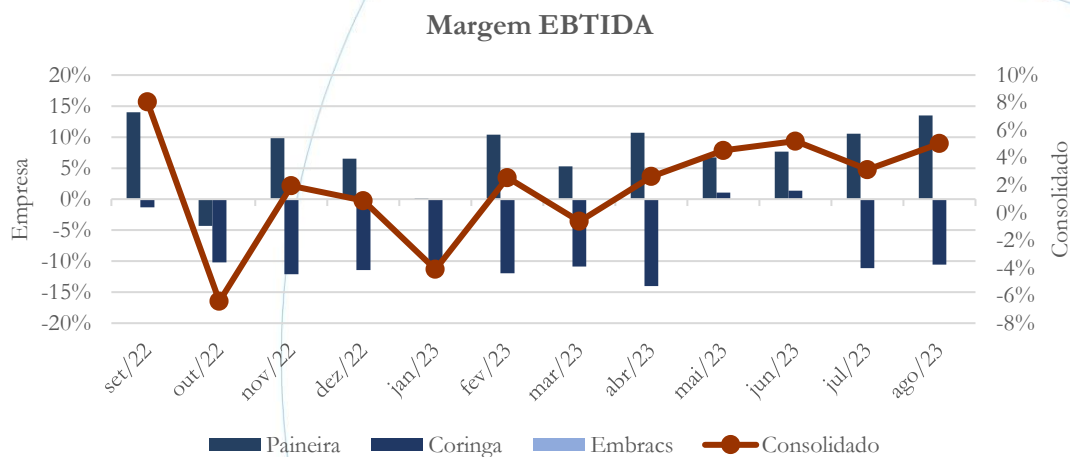


O custo de vendas representou 77,09% da receita líquida referente ao mês de agosto/2023.

### 4.3.5. Margem EBTIDA

O EBITDA (*Earnings before interests, taxes, depreciation and amortizations*) – resultado antes dos juros, impostos, depreciação e amortizações – que mede o resultado da operação. Neste sentido, este nos mostra quanto dinheiro é gerado pelos ativos operacionais.

Gráfico 22



A margem EBTIDA apresentou índice positivo de 5,03% no mês de agosto/2023.

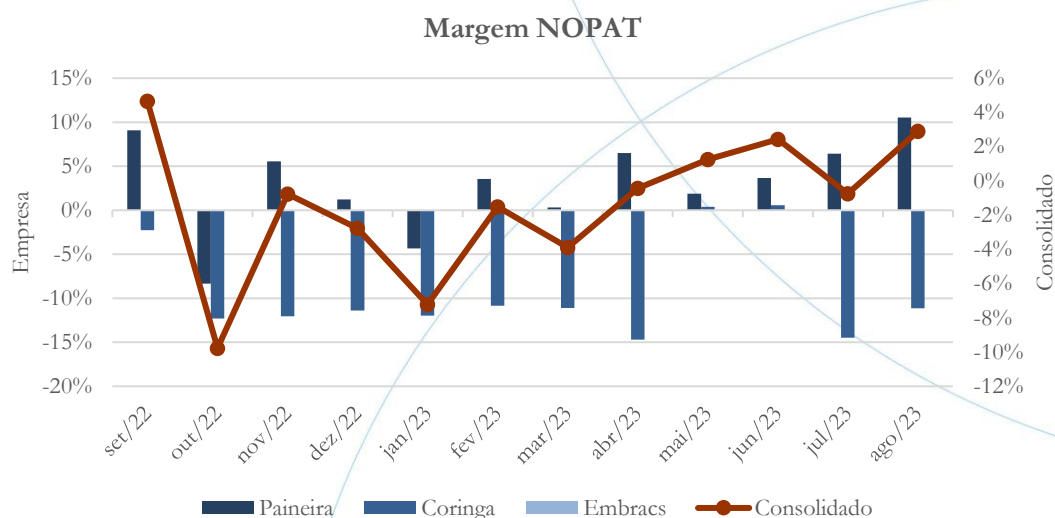
### 4.3.6. Margem NOPAT

O resultado líquido desconsidera todos os fatores que influenciam o resultado de uma operação, ou seja, depreciação, amortizações, juros pagos e recebidos, receitas e



despesas não operacionais, impostos sobre lucro, entre outros – isto é, apresenta o lucro que o ativo realmente oferece à empresa.

Gráfico 23



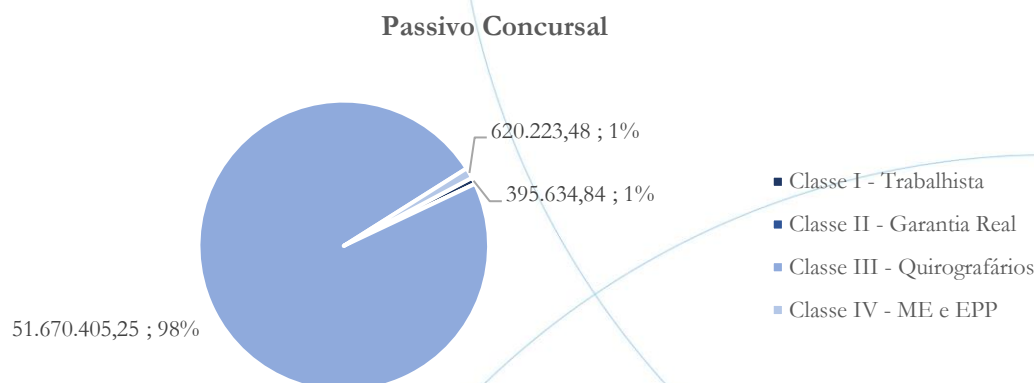
No mês de agosto/2023, a margem NOPAT foi positivo em 2,90%.

## 5. Passivo concursal

O grupo possui o seguinte passivo<sup>19</sup>:

<sup>19</sup> Atualizado em setembro/2023.

Gráfico 24



A partir da tabela abaixo verifica-se que o passivo concursal possui saldo no valor de R\$ 52,68 milhões.

Classe de Credores	Quantidade de Credores	Valor do Crédito	Participação da Classe
Classe I - Trabalhista	11	395.634,84	0,75%
Classe II - Garantia Real	0	0,00	0,00%
Classe III - Quirografários	195	51.670.405,25	98,07%
Classe IV - ME e EPP	56	620.223,48	1,18%
<b>Totais:</b>	<b>262</b>	<b>52.686.263,57</b>	<b>100,00%</b>

A Classe I possui 11 credores, os quais representam 0,75% do passivo total, enquanto a Classe III representa 98,07% do valor do crédito concursal e possui 195 credores. Na Classe IV há 56 credores, os quais representam 1,18% do total.

## 6. Análise e considerações finais

Nos últimos três meses em análise, as recuperandas registraram diminuição de faturamento, assim como de custo de vendas possibilitando margem de contribuição e resultado operacional positivos. No entanto, estes não foram suficientes para



proporcionar a reversão do prejuízo líquido no exercício de 2023 – embora no mês de agosto/2023 tenha contabilizado lucro líquido de R\$ 519,7 mil.

No mais, continuaremos acompanhando!

## 7. Acompanhamento processual

Recuperação Judicial

Processo n. 1002785-21.2019.8.26.0108

23/09/2019	• Petição Inicial
23/10/2019	• Despacho de deferimento do Processamento da Recuperação Judicial
10/12/2019	• Publicação Edital art. 52
19/12/2019	• Apresentação do Plano de Recuperação Judicial
19/12/2019	• Plano de Recuperação Judicial protocolado nos autos
19/08/2020	• Publicação do Edital art.7, §2º
18/05/2021	• Assembleia Geral de Credores – 1ª Convocação
27/05/2021	• Assembleia Geral de Credores – 2ª Convocação
10/08/2021	• Modificativo do Plano de Recuperação Judicial
17/08/2021	• Assembleia Geral de Credores – 3ª Convocação
24/01/2022	• Decisão de Concessão da Recuperação Judicial



Para verificação do andamento processual acesse o site: [www.r4cempresarial.com.br](http://www.r4cempresarial.com.br)

## 8. Anexos


## EMBRACS PARTICIPACOES S.A.

## BALANCETE PATRIMONIAL DO ANO DE 2023

30/06/2023

Ativo (Em R\$ )	
ATIVO CIRCULANTE	1.000,00
DISPONIVEL	1.000,00
CAIXA	1.000,00
BANCOS	0,00
APLICAÇÕES	0,00
CONTAS A RECEBER	0,00
CLIENTES	0,00
OUTROS CREDITOS	0,00
BANCOS CONTA VINCULADA	0,00
ADIANTAMENTO A CLIENTES	0,00
ADIANTAMENTO A FORNECEDORES	0,00
ADIANTAMENTO A EMPREGADOS	0,00
EMPRESTIMOS	0,00
IMPOSTOS A RECUPERAR	0,00
ESTOQUES	0,00
DESPESAS ANTECIPADAS	0,00
ATIVO NÃO CIRCULANTE	15.789.980,00
REALIZAVEL A LONGO PRAZO	0,00
DEPOSITOS JUDICIAIS	0,00
TRIBUTOS A RECUPERAR	0,00
DESPESAS ANTECIPADAS	0,00
INVESTIMENTO	15.789.980,00
IMOBILIZADO	0,00
INTANGIVEL	0,00
<b>TOTAL DO ATIVO</b>	<b>15.790.980,00</b>

Passivo + Patrimonio Liquido (Em R\$ )	
PASSIVO CIRCULANTE	2.032,43
EMPRESTIMOS E FINANCIAMENTOS	0,00
EMPRESTIMOS NACIONAIS	0,00
EMPRESTIMOS ESTRANGEIROS	0,00
FORNECEDORES	2.032,43
FORNECEDORES NACIONAIS	2.032,43
FORNECEDORES ESTRANGEIROS	0,00
IMPOSTOS E CONTRIBUICOES A RECOLHE	0,00
OBRIGACOES TRABALHISTAS	0,00
PROVISÕES	0,00
ADIANTAMENTO DE CLIENTES	0,00
CONTAS A PAGAR	0,00
DIVIDENDOS / LUCROS A DISTRIBUIR	0,00
PASSIVO NÃO CIRCULANTE	932.310,54
EMPRESTIMOS E FINANCIAMENTOS	932.310,54
CONTAS A PAGAR	0,00
PATRIMONIO LIQUIDO	14.856.637,03
CAPITAL SOCIAL	15.790.980,00
RESERVAS DE CAPITAL	0,00
AJUSTES DE AVALIACAO PATRIMONIAL	0,00
RESERVAS DE LUCRO	0,00
PREJUIZO DO PERÍODO ANTERIOR	-834.798,23
PREJUIZO DO EXERCÍCIO	-99.544,74
<b>TOTAL DO PASSIVO</b>	<b>15.790.980,00</b>



**EMBRACS PARTICIPAÇÕES S.A.**



**LUIZ ALVES DE SOUZA JÚNIOR**  
CRC-CT/ISP - 256386/O-6

<b>EMBRACS PARTICIPACOES S.A.</b>	
<b>DEMONSTRATIVO DO RESULTADO DO EXERCÍCIO DO ANO DE 2023</b>	
Data Ref:01/01/2023 A 30/06/2023	
	(Em R\$)
<b>RECEITAS DE VENDAS E SERVICOS</b>	<b>0,00</b>
RECEITAS MERCADO NACIONAL	0,00
RECEITAS EXPORTACAO	0,00
<b>( - ) DEDUCOES DA RECEITA</b>	<b>0,00</b>
I.C.M.S	0,00
P.I.S	0,00
C.O.F.I.N.S	0,00
VENDAS CANCELADAS / DEVOLUCAO DE VENDAS	0,00
<b>RECEITA LIQUIDA</b>	<b>0,00</b>
<b>( - ) CUSTO DOS PRODUTOS VENDIDOS</b>	<b>0,00</b>
CUSTO DOS PRODUTOS VENDIDOS	0,00
MAO DE OBRA DIRETA	0,00
GASTOS GERAIS	0,00
MAO DE OBRA INDIRETA	0,00
MATERIAIS DE CONSUMO INDIRETO	0,00
MATERIAIS DE MANUTENCAO E REPARO	0,00
UTILIDADES E SERVICOS	0,00
ALUGUÉIS	0,00
DEPRECIACOES	0,00
<b>LUCRO BRUTO</b>	<b>0,00</b>
<b>DESPESAS OPERACIONAIS</b>	<b>-99.544,74</b>
<b>DESPESAS COM VENDAS</b>	<b>0,00</b>
DESPESAS COM PESSOAL	0,00
COMISSOES SOBRE VENDAS	0,00
PROPAGANDA E PUBLICIDADE	0,00
DESPESAS COM ENTREGA	0,00
DESPESAS COM VIAGENS E REPR.	0,00
DEPESAS GERAIS	0,00
PERDAS NO RECEBIMENTO DE CRED.	0,00
<b>DESPESAS ADMINISTRATIVAS</b>	<b>-99.544,74</b>
DESPESAS COM PESSOAL	0,00
ALUGUEIS E ARRENDAMENTOS	0,00
DESPESAS TRIBUTARIAS	0,00
DESPESAS GERAIS	-99.544,74
<b>DESPESAS/RECEITAS FINANCEIRAS</b>	<b>0,00</b>
DESPESAS FINANCEIRAS	0,00
ACORDO COMERCIAL E CRESCIMENTO	0,00
RECEITAS FINANCEIRAS	0,00
<b>OUTRAS RECEITAS E DESPESAS</b>	<b>0,00</b>
OUTRAS DESPESAS OPERACIONAIS	0,00
OUTRAS RECEITAS OPERACIONAIS	0,00
<b>RESULTADO ANTES DO IR E CSLL</b>	<b>-99.544,74</b>
PROVISAO PARA IMPOSTO DE RENDA	0,00
PROVISAO PARA CONTRIBUICAO SOCIAL	0,00
<b>LUCRO LÍQUIDO DO PERÍODO</b>	<b>-99.544,74</b>



**EMBRACS PARTICIPAÇÕES S.A.**



**LUIZ ALVES DE SOUZA JÚNIOR**




## BALANCETE PATRIMONIAL DO ANO DE 2023

CORINGA ALIMENTOS LTDA.

30/06/2023

Ativo (Em R\$ )	
ATIVO CIRCULANTE	25.809.881,16
DISPONIVEL	1.502.740,81
CAIXA	3.770,06
BANCOS	122.123,24
APLICAÇÕES FINANCEIRAS	1.376.847,51
CONTAS A RECEBER	14.795.203,14
CLIENTES	14.795.203,14
OUTROS CREDITOS	5.833.769,77
ADIANTAMENTO A FORNECEDORES	1.522.099,36
OUTROS CREDITOS	3.940.799,01
IMPOSTOS A RECUPERAR	370.871,40
ESTOQUES	3.619.403,78
DESPESAS PAGAS ANT.CIRCULANTE	58.763,66
ATIVO NÃO CIRCULANTE	2.786.857,91
REALIZAVEL A LONGO PRAZO	185.953,72
DEPOSITOS JUDICIAIS	100.000,00
DESPESAS PAGAS ANTECIP.	85.953,72
INVESTIMENTO	
IMOBILIZADO	2.592.817,19
INTANGIVEL	8.087,00
<b>TOTAL DO ATIVO</b>	<b>28.596.739,07</b>



**CORINGA ALIMENTOS LTDA.**

Passivo + Patrimonio Liquido (Em R\$ )	
PASSIVO CIRCULANTE	7.180.221,28
EMPRESTIMOS E FINANCIAMENTOS	4.553,27
EMPRESTIMOS NACIONAIS	4.553,27
FORNECEDORES	2.700.002,11
FORNECEDORES NACIONAIS	2.700.002,11
IMPOSTOS E CONTRIBUICOES A RECOLHER	1.200.103,22
OBRIGACOES TRABALHISTAS	275.702,53
PROVISÕES	1.915.860,15
ADIANTAMENTO DE CLIENTES	0,00
OUTRAS OBRIGACOES	1.084.000,00
PASSIVO NÃO CIRCULANTE	9.836.784,63
CREDORES DA RECUPERACAO JUDICIAL	9.836.784,63
CONTAS A PAGAR	0,00
PATRIMÔNIO LÍQUIDO	11.579.733,16
CAPITAL SOCIAL	15.790.000,00
RESERVAS DE CAPITAL	0,00
LUCROS OU PREJUIZOS DE PERÍODO ANTER	-1.321.209,98
RESULTADO DO EXERCÍCIO	<b>-2.889.056,86</b>
<b>TOTAL DO PASSIVO</b>	<b>28.596.739,07</b>



**LUIZ ALVES DE SOUZA JÚNIOR**  
CRC-CT/1SP - 256386/O-6



## DEMONSTRATIVO DO RESULTADO DO EXERCÍCIO ANO DE 2023

CORINGA ALIMENTOS LTDA.

Data Ref:01/01/2023 a 30/06/2023

(Em R\$)

<b>RECEITAS DE VENDAS E SERVIÇOS</b>	<b>46.297.282,95</b>
RECEITAS MERCADO NACIONAL	46.297.282,95
RECEITAS EXPORTAÇÃO	0,00
<b>( - ) DEDUÇÕES DA RECEITA</b>	<b>-1.832.738,27</b>
I.C.M.S	-276.340,42
P.I.S	-7.045,04
C.O.F.I.N.S	-32.448,43
VENDAS CANCELADAS	-516.757,52
DEVOLUÇÃO DE VENDA	-1.000.146,86
<b>RECEITA LIQUIDA</b>	<b>44.464.544,68</b>
<b>( - ) CUSTO DOS PRODUTOS VENDIDOS</b>	<b>-40.574.368,98</b>
CUSTO DOS PRODUTOS VENDIDOS	-35.369.532,95
MAO DE OBRA	-2.224.740,53
GASTOS GERAIS	-568.957,41
MAO DE OBRA INDIRETA	-1.204.908,89
MATERIAIS DE CONSUMO INDIRETO	-117.722,08
MATERIAIS DE MANUTENÇÃO E REPARO	-569.358,34
UTILIDADES E SERVIÇOS	-37.669,00
ALUGUÉIS	-328.458,06
DEPRECIACIONES	-153.021,72
<b>LUCRO BRUTO</b>	<b>3.890.175,70</b>
<b>DESPESAS OPERACIONAIS</b>	<b>-6.779.232,56</b>
<b>DESPESAS COM VENDAS</b>	<b>-2.523.147,16</b>
DESPESAS COM PESSOAL DE VENDAS	-141.934,10
COMISSOES SOBRE VENDAS	-1.218.453,49
PROPAGANDA E PUBLICIDADE	-283.812,52
DESPESAS COM ENTREGA	-827.852,25
DESPESAS COM VIAGENS E REPR.	-1.700,00
DESPESAS GERAIS	-49.394,80
PERDAS NO RECEBIMENTO DE CRED.	0,00
<b>DESPESAS ADMINISTRATIVAS</b>	<b>-4.307.618,56</b>
DESPESAS COM PESSOAL ADM	-846.797,99
ALUGUEIS E ARRENDAMENTOS	0,00
DESPESAS TRIBUTARIAS	-114.705,22
DESPESAS GERAIS - ADM	-3.346.115,35
<b>DESPESAS/RECEITAS FINANCEIRAS</b>	<b>-181.080,65</b>
DESPESAS FINANCEIRAS	-36.408,70
DESCONTOS FINANCEIROS	-401.998,84
RECEITAS FINANCEIRAS	257.326,89
<b>OUTRAS RECEITAS E DESPESAS</b>	<b>232.613,81</b>
OUTRAS DESPESAS OPERACIONAIS	-4.608,35
OUTRAS RECEITAS OPERACIONAIS	237.222,16
<b>RESULTADO ANTES DO IR E CSLI</b>	<b>-2.889.056,86</b>
PROVISAO PARA IMPOSTO DE RENDA	0,00
PROVISAO PARA CONTRIBUICAO SOCIAL	0,00
<b>LUCRO LÍQUIDO DO PERÍODO</b>	<b>-2.889.056,86</b>


  
CORINGA ALIMENTOS LTDA.


  
LUIZ ALVES DE SOUZA JÚNIOR

CRC-CT/ISP - 256386/O-6



## BALANCETE PATRIMONIAL DO ANO DE 2023

30/06/2023

Ativo (Em R\$)	
<b>ATIVO CIRCULANTE</b>	31.884.250,08
<b>DISPONIVEL</b>	3.596.090,85
CAIXA	144,23
BANCOS	19.580,59
APLICAÇÕES	3.576.366,03
<b>CONTAS A RECEBER</b>	18.089.778,48
CLIENTES	18.089.778,48
OUTROS CREDITOS	416.262,73
BANCOS CONTA VINCULADA	1.275.728,09
ADIANTAMENTO A CLIENTES	0,00
ADIANTAMENTO A FORNECEDORES	2.785.798,09
ADIANTAMENTO A EMPREGADOS	19.122,20
EMPRESTIMOS	0,00
IMPOSTOS A RECUPERAR	696.829,63
ESTOQUES	4.773.997,84
DESPESAS ANTECIPADAS	230.642,17
<b>ATIVO NÃO CIRCULANTE</b>	1.894.235,23
<b>REALIZAVEL A LONGO PRAZO</b>	134.586,22
DEPOSITOS JUDICIAIS	71.339,14
TRIBUTOS A RECUPERAR	0,00
DESPESAS ANTECIPADAS N.C.	63.247,08
INVESTIMENTOS N.C.	601.404,51
IMOBILIZADO	1.123.286,50
INTANGIVEL	34.958,00
	0,00
<b>TOTAL DO ATIVO</b>	<b>33.778.485,31</b>



PAINEIRA ALIMENTOS LTDA

Passivo + Patrimonio Liquido (Em R\$)	
<b>PASSIVO CIRCULANTE</b>	8.976.367,58
<b>EMPRESTIMOS E FINANCIAMENTOS</b>	1.708.436,89
EMPRESTIMOS NACIONAIS	1.708.436,89
EMPRESTIMOS ESTRANGEIROS	0,00
<b>FORNECEDORES</b>	3.449.255,86
FORNECEDORES NACIONAIS	3.449.255,86
FORNECEDORES ESTRANGEIROS	0,00
IMPOSTOS E CONTRIBUICOES A RECOLHER	1.144.892,27
OBRIGACOES TRABALHISTAS	264.080,01
PROVISOES	1.939.003,44
ADIANTAMENTO DE CLIENTES	10.853,31
CONTAS A PAGAR	459.841,76
DIVIDENDOS / LUCROS A DISTRIBUIR	4,04
<b>PASSIVO NÃO CIRCULANTE</b>	42.207.448,68
EMPRESTIMOS E FINANCIAMENTOS NÃO CIF	99.323,99
CONTAS A PAGAR NÃO CIRC.	1.185.687,68
CREDORES DA RECUPERAÇÃO JUDICIAL	40.922.437,01
<b>PASSIVO A DESCOBERTO</b>	<b>-17.405.330,95</b>
CAPITAL SOCIAL	1.862.400,00
RESERVAS DE CAPITAL	2.515,64
AJUSTES DE AVALIACAO PATRIMONIAL	0,00
RESERVAS DE LUCRO	0,00
PREJUIZO DO PERÍODO ANTERIOR	-20.642.730,97
RESULTADO DO EXERCÍCIO	1.372.484,38
<b>TOTAL DO PASSIVO</b>	<b>33.778.485,31</b>



LUIZ ALVES DE SOUZA JÚNIOR  
CRC-CT/15P - 256386/O-6



## DEMONSTRATIVO DO RESULTADO DO EXERCÍCIO DO ANO DE 2023

Data Ref: 01/01/2023 a 30/06/2023

(Em R\$)

<b>RECEITAS DE VENDAS E SERVIÇOS</b>	<b>83.144.070,93</b>
RECEITAS MERCADO NACIONAL	83.144.070,93
RECEITAS EXPORTAÇÃO	0,00
<b>( - ) DEDUÇÕES DA RECEITA</b>	<b>-3.783.499,66</b>
I.C.M.S	-1.420.144,09
P.I.S	-13.808,31
C.O.F.I.N.S	-63.601,67
VENDAS CANCELADAS	-1.473.364,67
DEVOLUÇÃO DE VENDA	-812.580,92
<b>RECEITA LIQUIDA</b>	<b>79.360.571,27</b>
<b>( - ) CUSTO DOS PRODUTOS VENDIDOS</b>	<b>-66.155.644,41</b>
CUSTO DOS PRODUTOS VENDIDOS	-60.431.167,01
MAO DE OBRA DIRETA	-2.981.630,00
GASTOS GERAIS	-230.895,71
MAO DE OBRA INDIRETA	-993.726,33
MATERIAIS DE CONSUMO INDIRETO	-99.808,03
MATERIAIS DE MANUTENÇÃO E REPARO	-348.625,66
UTILIDADES E SERVIÇOS	-45.094,60
ALUGUÉIS	-828.762,96
DEPRECIÇÕES	-195.934,11
<b>LUCRO BRUTO</b>	<b>13.204.926,86</b>
<b>DESPESAS OPERACIONAIS</b>	<b>-11.427.422,63</b>
<b>DESPESAS COM VENDAS</b>	<b>-5.376.997,03</b>
DESPESAS COM PESSOAL VENDAS	-163.417,42
COMISSOES SOBRE VENDAS	-1.640.713,47
PROPAGANDA E PUBLICIDADE	-488.993,69
DESPESAS COM ENTREGA	-2.997.263,16
DESPESAS COM VIAGENS E REPR.	-46.265,70
DESPESAS GERAIS - VENDAS	-40.343,59
PERDAS NO RECEBIMENTO DE CRED.	0,00
<b>DESPESAS ADMINISTRATIVAS</b>	<b>-2.674.552,26</b>
DESPESAS COM PESSOAL ADM	-1.152.239,27
ALUGUEIS E ARRENDAMENTOS	0,00
DESPESAS TRIBUTARIAS	-185.445,26
DESPESAS GERAIS	-1.336.867,73
<b>DESPESAS/RECEITAS FINANCEIRAS</b>	<b>-3.813.009,66</b>
DESPESAS FINANCEIRAS	-235.451,83
DESCONTOS FINANCEIROS	-3.704.545,40
RECEITAS FINANCEIRAS	126.987,57
<b>OUTRAS RECEITAS E DESPESAS</b>	<b>437.136,32</b>
OUTRAS DESPESAS OPERACIONAIS	-6.156,36
OUTRAS RECEITAS OPERACIONAIS	443.292,68
<b>RESULTADO ANTES DO IR E CSLL</b>	<b>1.777.504,23</b>
PROVISÃO PARA IMPOSTO DE RENDA	-292.649,23
PROVISÃO PARA CONTRIBUIÇÃO SOCIAL	-112.370,62
<b>LUCRO LÍQUIDO DO PERÍODO</b>	<b>1.372.484,38</b>


  
PAINEIRA ALIMENTOS LTDA



  
LUIZ ALVES DE SOUZA JÚNIOR  
CRC-CT/1SP - 256386/O-6

## EMBRACS PARTICIPACOES S.A.

## BALANCETE PATRIMONIAL DO ANO DE 2023


31/07/2023

Ativo (Em R\$)	
ATIVO CIRCULANTE	1.000,00
DISPONIVEL	1.000,00
CAIXA	1.000,00
BANCOS	0,00
APLICAÇÕES	0,00
CONTAS A RECEBER	0,00
CLIENTES	0,00
OUTROS CREDITOS	0,00
BANCOS CONTA VINCULADA	0,00
ADIANTAMENTO A CLIENTES	0,00
ADIANTAMENTO A FORNECEDORES	0,00
ADIANTAMENTO A EMPREGADOS	0,00
EMPRESTIMOS	0,00
IMPOSTOS A RECUPERAR	0,00
ESTOQUES	0,00
DESPESAS ANTECIPADAS	0,00
ATIVO NÃO CIRCULANTE	15.789.980,00
REALIZAVEL A LONGO PRAZO	0,00
DEPOSITOS JUDICIAIS	0,00
TRIBUTOS A RECUPERAR	0,00
DESPESAS ANTECIPADAS	0,00
INVESTIMENTO	15.789.980,00
IMOBILIZADO	0,00
INTANGIVEL	0,00
<b>TOTAL DO ATIVO</b>	<b>15.790.980,00</b>



**EMBRACS PARTICIPAÇÕES S.A.**

Passivo + Patrimonio Liquido (Em R\$)	
PASSIVO CIRCULANTE	2.032,43
EMPRESTIMOS E FINANCIAMENTOS	0,00
EMPRESTIMOS NACIONAIS	0,00
EMPRESTIMOS ESTRANGEIROS	0,00
FORNECEDORES	2.032,43
FORNECEDORES NACIONAIS	2.032,43
FORNECEDORES ESTRANGEIROS	0,00
IMPOSTOS E CONTRIBUICOES A RECOLHE	0,00
OBRIGACOES TRABALHISTAS	0,00
PROVISÕES	0,00
ADIANTAMENTO DE CLIENTES	0,00
CONTAS A PAGAR	0,00
DIVIDENDOS / LUCROS A DISTRIBUIR	0,00
PASSIVO NÃO CIRCULANTE	948.176,22
EMPRESTIMOS E FINANCIAMENTOS	948.176,22
CONTAS A PAGAR	0,00
PATRIMONIO LIQUIDO	14.840.771,35
CAPITAL SOCIAL	15.790.980,00
RESERVAS DE CAPITAL	0,00
AJUSTES DE AVALIACAO PATRIMONIAL	0,00
RESERVAS DE LUCRO	0,00
PREJUIZO DO PERÍODO ANTERIOR	-834.798,23
PREJUIZO DO EXERCÍCIO	-115.410,42
<b>TOTAL DO PASSIVO</b>	<b>15.790.980,00</b>



**LUIZ ALVES DE SOUZA JÚNIOR**  
**CRC-CT/1SP - 256386/O-6**

<b>EMBRACS PARTICIPACOES S.A.</b>	
<b>DEMONSTRATIVO DO RESULTADO DO EXERCÍCIO DO ANO DE 2023</b>	
Data Ref:01/01/2023 A 31/07/2023	
	(Em R\$ )
<b>RECEITAS DE VENDAS E SERVICOS</b>	<b>0,00</b>
RECEITAS MERCADO NACIONAL	0,00
RECEITAS EXPORTACAO	0,00
<b>( - ) DEDUCOES DA RECEITA</b>	<b>0,00</b>
I.C.M.S	0,00
P.I.S	0,00
C.O.F.I.N.S	0,00
VENDAS CANCELADAS / DEVOLUCAO DE VENDAS	0,00
<b>RECEITA LIQUIDA</b>	<b>0,00</b>
<b>( - ) CUSTO DOS PRODUTOS VENDIDOS</b>	<b>0,00</b>
CUSTO DOS PRODUTOS VENDIDOS	0,00
MAO DE OBRA DIRETA	0,00
GASTOS GERAIS	0,00
MAO DE OBRA INDIRETA	0,00
MATERIAIS DE CONSUMO INDIRETO	0,00
MATERIAIS DE MANUTENCAO E REPARO	0,00
UTILIDADES E SERVICOS	0,00
ALUGUÉIS	0,00
DEPRECIAÇÕES	0,00
<b>LUCRO BRUTO</b>	<b>0,00</b>
<b>DESPESAS OPERACIONAIS</b>	<b>-115.410,42</b>
<b>DESPESAS COM VENDAS</b>	<b>0,00</b>
DESPESAS COM PESSOAL	0,00
COMISSOES SOBRE VENDAS	0,00
PROPAGANDA E PUBLICIDADE	0,00
DESPESAS COM ENTREGA	0,00
DESPESAS COM VIAGENS E REPR.	0,00
DEPESAS GERAIS	0,00
PERDAS NO RECEBIMENTO DE CRED.	0,00
<b>DESPESAS ADMINISTRATIVAS</b>	<b>-115.410,42</b>
DESPESAS COM PESSOAL	0,00
ALUGUEIS E ARRENDAMENTOS	0,00
DESPESAS TRIBUTARIAS	0,00
DESPESAS GERAIS	-115.410,42
<b>DESPESAS/RECEITAS FINANCEIRAS</b>	<b>0,00</b>
DESPESAS FINANCEIRAS	0,00
ACORDO COMERCIAL E CRESCIMENTO	0,00
RECEITAS FINANCEIRAS	0,00
<b>OUTRAS RECEITAS E DESPESAS</b>	<b>0,00</b>
OUTRAS DESPESAS OPERACIONAIS	0,00
OUTRAS RECEITAS OPERACIONAIS	0,00
<b>RESULTADO ANTES DO IR E CSLL</b>	<b>-115.410,42</b>
PROVISAO PARA IMPOSTO DE RENDA	0,00
PROVISAO PARA CONTRIBUICAO SOCIAL	0,00
<b>LUCRO LÍQUIDO DO PERÍODO</b>	<b>-115.410,42</b>



**EMBRACS PARTICIPAÇÕES S.A.**



**LUIZ ALVES DE SOUZA JÚNIOR**



## BALANCETE PATRIMONIAL DO ANO DE 2023

CORINGA ALIMENTOS LTDA.

31/07/2023

Ativo (Em R\$ )	
ATIVO CIRCULANTE	23.641.894,23
DISPONIVEL	1.163.971,52
CAIXA	1.810,23
BANCOS	7.313,53
APLICAÇÕES FINANCEIRAS	1.154.847,76
CONTAS A RECEBER	13.428.439,05
CLIENTES	13.428.439,05
OUTROS CREDITOS	6.057.903,24
ADIANTAMENTO A FORNECEDORES	1.734.113,54
OUTROS CREDITOS	3.954.415,41
IMPOSTOS A RECUPERAR	369.374,29
ESTOQUES	2.941.611,62
DESPESAS PAGAS ANT.CIRCULANTE	49.968,80
ATIVO NÃO CIRCULANTE	2.761.138,61
REALIZAVEL A LONGO PRAZO	185.953,72
DEPOSITOS JUDICIAIS	100.000,00
DESPESAS PAGAS ANTECIP.	85.953,72
INVESTIMENTO	
IMOBILIZADO	2.567.097,89
INTANGIVEL	8.087,00
<b>TOTAL DO ATIVO</b>	<b>26.403.032,84</b>



**CORINGA ALIMENTOS LTDA.**

Passivo + Patrimonio Liquido (Em R\$ )	
PASSIVO CIRCULANTE	6.031.878,80
EMPRESTIMOS E FINANCIAMENTOS	4.553,27
EMPRESTIMOS NACIONAIS	4.553,27
FORNECEDORES	1.608.171,63
FORNECEDORES NACIONAIS	1.608.171,63
IMPOSTOS E CONTRIBUICOES A RECOLHER	1.150.935,19
OBRIGACOES TRABALHISTAS	216.603,86
PROVISÕES	1.967.614,85
ADIANTAMENTO DE CLIENTES	0,00
OUTRAS OBRIGACOES	1.084.000,00
PASSIVO NÃO CIRCULANTE	9.796.850,03
CREDORES DA RECUPERACAO JUDICIAL	9.796.850,03
CONTAS A PAGAR	0,00
PATRIMÔNIO LÍQUIDO	10.574.304,01
CAPITAL SOCIAL	15.790.000,00
RESERVAS DE CAPITAL	0,00
LUCROS OU PREJUIZOS DE PERÍODO ANTER	-1.321.209,98
RESULTADO DO EXERCÍCIO	-3.894.486,01
<b>TOTAL DO PASSIVO</b>	<b>26.403.032,84</b>



**LUIZ ALVES DE SOUZA JÚNIOR**  
CRC-CT/ISP - 256386/O-6




**DEMONSTRATIVO DO RESULTADO DO EXERCÍCIO ANO DE 2023**

**CORINGA ALIMENTOS LTDA.**

Data Ref:01/01/2023 a 31/07/2023

(Em R\$)

<b>RECEITAS DE VENDAS E SERVICOS</b>	<b>53.540.925,92</b>
RECEITAS MERCADO NACIONAL	53.540.925,92
RECEITAS EXPORTACAO	0,00
<b>( - ) DEDUCOES DA RECEITA</b>	<b>-2.138.795,45</b>
I.C.M.S	-310.040,77
P.I.S	-8.247,43
C.O.F.I.N.S	-37.984,68
VENDAS CANCELADAS	-564.555,81
DEVOLUCAO DE VENDA	-1.217.966,76
<b>RECEITA LIQUIDA</b>	<b>51.402.130,47</b>
<b>( - ) CUSTO DOS PRODUTOS VENDIDOS</b>	<b>-46.945.958,07</b>
CUSTO DOS PRODUTOS VENDIDOS	-40.900.941,02
MAO DE OBRA	-2.576.873,32
GASTOS GERAIS	-634.315,24
MAO DE OBRA INDIRETA	-1.420.293,20
MATERIAIS DE CONSUMO INDIRETO	-140.592,08
MATERIAIS DE MANUTENCAO E REPARO	-663.032,12
UTILIDADES E SERVICOS	-47.969,00
ALUGUÉIS	-383.201,07
DEPRECIACÖES	-178.741,02
<b>LUCRO BRUTO</b>	<b>4.456.172,40</b>
<b>DESPESAS OPERACIONAIS</b>	<b>-8.350.658,41</b>
<b>DESPESAS COM VENDAS</b>	<b>-3.033.133,62</b>
DESPESAS COM PESSOAL DE VENDAS	-157.193,48
COMISSOES SOBRE VENDAS	-1.471.161,05
PROPAGANDA E PUBLICIDADE	-335.550,71
DESPESAS COM ENTREGA	-1.010.153,74
DESPESAS COM VIAGENS E REPR.	-1.700,00
DEPESAS GERAIS	-57.374,64
PERDAS NO RECEBIMENTO DE CRED.	0,00
<b>DESPESAS ADMINISTRATIVAS</b>	<b>-5.273.144,06</b>
DESPESAS COM PESSOAL ADM	-976.184,27
ALUGUEIS E ARRENDAMENTOS	0,00
DESPESAS TRIBUTARIAS	-129.716,34
DESPESAS GERAIS - ADM	-4.167.243,45
<b>DESPESAS/RECEITAS FINANCEIRAS</b>	<b>-415.454,96</b>
DESPESAS FINANCEIRAS	-46.050,80
DESCONTOS FINANCEIROS	-653.979,35
RECEITAS FINANCEIRAS	284.575,19
<b>OUTRAS RECEITAS E DESPESAS</b>	<b>371.074,23</b>
OUTRAS DESPESAS OPERACIONAIS	-4.742,66
OUTRAS RECEITAS OPERACIONAIS	375.816,89
<b>RESULTADO ANTES DO IR E CSLL</b>	<b>-3.894.486,01</b>
PROVISAO PARA IMPOSTO DE RENDA	0,00
PROVISAO PARA CONTRIBUICAO SOCIAL	0,00
<b>LUCRO LÍQUIDO DO PERÍODO</b>	<b>-3.894.486,01</b>

  
**CORINGA ALIMENTOS LTDA.**

  
**LUIZ ALVES DE SOUZA JÚNIOR**


Este documento é cópia do original, assinado digitalmente por MAURICIO DELLOVA DE CAMPOS e Tribunal de Justiça do Estado de São Paulo, protocolado em 16/11/2023 às 14:08, sob o número WCAJ23700546866. Para conferir o original, acesse o site <https://esaj.tjsp.jus.br/pastadigital/pg/abrirConferenciaDocumento.do>, informe o processo 0004301-93.2019.8.26.0108 e código UWN5f9Ah.



## BALANCETE PATRIMONIAL DO ANO DE 2023

31/07/2023

Ativo (Em R\$)	
<b>ATIVO CIRCULANTE</b>	31.582.340,80
<b>DISPONIVEL</b>	8.237.270,46
CAIXA	14,01
BANCOS	384.641,62
APLICAÇÕES	7.852.614,83
<b>CONTAS A RECEBER</b>	14.988.429,23
CLIENTES	14.988.429,23
OUTROS CREDITOS	422.337,01
BANCOS CONTA VINCULADA	1.275.728,09
ADIANTAMENTO A CLIENTES	0,00
ADIANTAMENTO A FORNECEDORES	2.852.487,10
ADIANTAMENTO A EMPREGADOS	13.826,46
EMPRESTIMOS	0,00
IMPOSTOS A RECUPERAR	485.499,45
ESTOQUES	3.092.189,86
DESPESAS ANTECIPADAS	214.573,14
<b>ATIVO NÃO CIRCULANTE</b>	1.874.868,17
REALIZAVEL A LONGO PRAZO	134.586,22
DEPOSITOS JUDICIAIS	71.339,14
TRIBUTOS A RECUPERAR	0,00
DESPESAS ANTECIPADAS N.C.	63.247,08
INVESTIMENTOS N.C.	601.404,51
IMOBILIZADO	1.104.039,24
INTANGIVEL	34.838,20
	0,00
<b>TOTAL DO ATIVO</b>	<b>33.457.208,97</b>

  
**PAINEIRA ALIMENTOS LTDA**

Passivo + Patrimonio Liquido (Em R\$)	
<b>PASSIVO CIRCULANTE</b>	8.033.647,79
<b>EMPRESTIMOS E FINANCIAMENTOS</b>	196.499,55
EMPRESTIMOS NACIONAIS	196.499,55
EMPRESTIMOS ESTRANGEIROS	0,00
<b>FORNECEDORES</b>	3.762.602,03
FORNECEDORES NACIONAIS	3.762.602,03
FORNECEDORES ESTRANGEIROS	0,00
IMPOSTOS E CONTRIBUICOES A RECOLHER	1.309.950,82
OBRIGACOES TRABALHISTAS	270.734,56
PROVISOS	2.025.519,34
ADIANTAMENTO DE CLIENTES	26.068,11
CONTAS A PAGAR	442.269,34
DIVIDENDOS / LUCROS A DISTRIBUIR	4,04
<b>PASSIVO NÃO CIRCULANTE</b>	42.161.859,20
EMPRESTIMOS E FINANCIAMENTOS NÃO CIF	99.323,99
CONTAS A PAGAR NÃO CIRC.	1.185.687,68
CREDORES DA RECUPERAÇÃO JUDICIAL	40.876.847,53
<b>PASSIVO A DESCOBERTO</b>	<b>-16.738.298,02</b>
CAPITAL SOCIAL	1.862.400,00
RESERVAS DE CAPITAL	2.515,64
AJUSTES DE AVALIACAO PATRIMONIAL	0,00
RESERVAS DE LUCRO	0,00
PREJUIZO DO PERÍODO ANTERIOR	-20.642.730,97
RESULTADO DO EXERCÍCIO	2.039.517,31
<b>TOTAL DO PASSIVO</b>	<b>33.457.208,97</b>

  
**LUIZ ALVES DE SOUZA JÚNIOR**  
**CRC-CT/1SP - 256386/O-6**


**DEMONSTRATIVO DO RESULTADO DO EXERCÍCIO DO ANO DE 2023**

Data Ref: 01/01/2023 a 31/07/2023

(Em R\$)

<b>RECEITAS DE VENDAS E SERVIÇOS</b>	<b>97.367.357,76</b>
RECEITAS MERCADO NACIONAL	97.367.357,76
RECEITAS EXPORTACAO	0,00
<b>( - ) DEDUCOES DA RECEITA</b>	<b>-4.468.336,07</b>
I.C.M.S	-1.752.705,09
P.I.S	-17.931,85
C.O.F.I.N.S	-82.594,98
VENDAS CANCELADAS	-1.632.569,31
DEVOLUCAO DE VENDA	-982.534,84
<b>RECEITA LIQUIDA</b>	<b>92.899.021,69</b>
<b>( - ) CUSTO DOS PRODUTOS VENDIDOS</b>	<b>-76.792.035,84</b>
CUSTO DOS PRODUTOS VENDIDOS	-69.970.305,73
MAO DE OBRA DIRETA	-3.578.876,30
GASTOS GERAIS	-265.914,61
MAO DE OBRA INDIRETA	-1.209.351,57
MATERIAIS DE CONSUMO INDIRETO	-126.314,05
MATERIAIS DE MANUTENCAO E REPARO	-403.957,90
UTILIDADES E SERVIÇOS	-57.781,60
ALUGUÉIS	-966.890,12
DEPRECIACÖES	-212.643,96
<b>LUCRO BRUTO</b>	<b>16.106.985,85</b>
<b>DESPESAS OPERACIONAIS</b>	<b>-13.461.640,38</b>
<b>DESPESAS COM VENDAS</b>	<b>-6.330.278,98</b>
DESPESAS COM PESSOAL VENDAS	-189.642,49
COMISSOES SOBRE VENDAS	-2.041.161,82
PROPAGANDA E PUBLICIDADE	-557.142,10
DESPESAS COM ENTREGA	-3.448.820,68
DESPESAS COM VIAGENS E REPR.	-46.265,70
DEPESAS GERAIS - VENDAS	-47.246,19
PERDAS NO RECEBIMENTO DE CRED.	0,00
<b>DESPESAS ADMINISTRATIVAS</b>	<b>-3.223.526,06</b>
DESPESAS COM PESSOAL ADM	-1.376.445,58
ALUGUEIS E ARRENDAMENTOS	0,00
DESPESAS TRIBUTARIAS	-290.540,95
DESPESAS GERAIS	-1.556.539,53
<b>DESPESAS/RECEITAS FINANCEIRAS</b>	<b>-4.374.872,51</b>
DESPESAS FINANCEIRAS	-265.835,48
DESCONTOS FINANCEIROS	-4.292.313,66
RECEITAS FINANCEIRAS	183.276,63
<b>OUTRAS RECEITAS E DESPESAS</b>	<b>467.037,17</b>
OUTRAS DESPESAS OPERACIONAIS	-5.758,70
OUTRAS RECEITAS OPERACIONAIS	472.795,87
<b>RESULTADO ANTES DO IR E CSLL</b>	<b>2.645.345,47</b>
PROVISAO PARA IMPOSTO DE RENDA	-438.808,60
PROVISAO PARA CONTRIBUICAO SOCIAL	-167.019,56
<b>LUCRO LÍQUIDO DO PERÍODO</b>	<b>2.039.517,31</b>

**PAINEIRA ALIMENTOS LTDA**
**LUIZ ALVES DE SOUZA JÚNIOR**  
**CRC-CT/1SP - 256386/O-6**


## EMBRACS PARTICIPACOES S.A.

## BALANCETE PATRIMONIAL DO ANO DE 2023


31/08/2023

Ativo (Em R\$ )	
ATIVO CIRCULANTE	1.000,00
DISPONIVEL	1.000,00
CAIXA	1.000,00
BANCOS	0,00
APLICAÇÕES	0,00
CONTAS A RECEBER	0,00
CLIENTES	0,00
OUTROS CREDITOS	0,00
BANCOS CONTA VINCULADA	0,00
ADIANTAMENTO A CLIENTES	0,00
ADIANTAMENTO A FORNECEDORES	0,00
ADIANTAMENTO A EMPREGADOS	0,00
EMPRESTIMOS	0,00
IMPOSTOS A RECUPERAR	0,00
ESTOQUES	0,00
DESPESAS ANTECIPADAS	0,00
ATIVO NÃO CIRCULANTE	15.789.980,00
REALIZAVEL A LONGO PRAZO	0,00
DEPOSITOS JUDICIAIS	0,00
TRIBUTOS A RECUPERAR	0,00
DESPESAS ANTECIPADAS	0,00
INVESTIMENTO	15.789.980,00
IMOBILIZADO	0,00
INTANGIVEL	0,00
<b>TOTAL DO ATIVO</b>	<b>15.790.980,00</b>

Passivo + Patrimonio Liquido (Em R\$ )	
PASSIVO CIRCULANTE	2.032,43
EMPRESTIMOS E FINANCIAMENTOS	0,00
EMPRESTIMOS NACIONAIS	0,00
EMPRESTIMOS ESTRANGEIROS	0,00
FORNECEDORES	2.032,43
FORNECEDORES NACIONAIS	2.032,43
FORNECEDORES ESTRANGEIROS	0,00
IMPOSTOS E CONTRIBUICOES A RECOLHE	0,00
OBRIGACOES TRABALHISTAS	0,00
PROVISOS	0,00
ADIANTAMENTO DE CLIENTES	0,00
CONTAS A PAGAR	0,00
DIVIDENDOS / LUCROS A DISTRIBUIR	0,00
PASSIVO NÃO CIRCULANTE	963.578,52
EMPRESTIMOS E FINANCIAMENTOS	963.578,52
CONTAS A PAGAR	0,00
PATRIMONIO LIQUIDO	14.825.369,05
CAPITAL SOCIAL	15.790.980,00
RESERVAS DE CAPITAL	0,00
AJUSTES DE AVALIACAO PATRIMONIAL	0,00
RESERVAS DE LUCRO	0,00
PREJUIZO DO PERÍODO ANTERIOR	-834.798,23
PREJUIZO DO EXERCÍCIO	-130.812,72
<b>TOTAL DO PASSIVO</b>	<b>15.790.980,00</b>



**EMBRACS PARTICIPAÇÕES S.A.**





**LUIZ ALVES DE SOUZA JÚNIOR**  
**CRC-CT/ISP - 256386/O-6**

**EMBRACS PARTICIPACOES S.A.**  
**DEMONSTRATIVO DO RESULTADO DO EXERCÍCIO DO ANO DE 2023**

Data Ref:01/01/2023 A 31/08/2023

	(Em R\$)
<b>RECEITAS DE VENDAS E SERVICOS</b>	<b>0,00</b>
RECEITAS MERCADO NACIONAL	0,00
RECEITAS EXPORTACAO	0,00
<b>( - ) DEDUCOES DA RECEITA</b>	<b>0,00</b>
I.C.M.S	0,00
P.I.S	0,00
C.O.F.I.N.S	0,00
VENDAS CANCELADAS / DEVOLUCAO DE VENDAS	0,00
<b>RECEITA LIQUIDA</b>	<b>0,00</b>
<b>( - ) CUSTO DOS PRODUTOS VENDIDOS</b>	<b>0,00</b>
CUSTO DOS PRODUTOS VENDIDOS	0,00
MAO DE OBRA DIRETA	0,00
GASTOS GERAIS	0,00
MAO DE OBRA INDIRETA	0,00
MATERIAIS DE CONSUMO INDIRETO	0,00
MATERIAIS DE MANUTENCAO E REPARO	0,00
UTILIDADES E SERVICOS	0,00
ALUGUÉIS	0,00
DEPRECIAÇÕES	0,00
<b>LUCRO BRUTO</b>	<b>0,00</b>
<b>DESPESAS OPERACIONAIS</b>	<b>-130.812,72</b>
<b>DESPESAS COM VENDAS</b>	<b>0,00</b>
DESPESAS COM PESSOAL	0,00
COMISSOES SOBRE VENDAS	0,00
PROPAGANDA E PUBLICIDADE	0,00
DESPESAS COM ENTREGA	0,00
DESPESAS COM VIAGENS E REPR.	0,00
DEPESAS GERAIS	0,00
PERDAS NO RECEBIMENTO DE CRED.	0,00
<b>DESPESAS ADMINISTRATIVAS</b>	<b>-130.812,72</b>
DESPESAS COM PESSOAL	0,00
ALUGUEIS E ARRENDAMENTOS	0,00
DESPESAS TRIBUTARIAS	0,00
DESPESAS GERAIS	-130.812,72
<b>DESPESAS/RECEITAS FINANCEIRAS</b>	<b>0,00</b>
DESPESAS FINANCEIRAS	0,00
ACORDO COMERCIAL E CRESCIMENTO	0,00
RECEITAS FINANCEIRAS	0,00
<b>OUTRAS RECEITAS E DESPESAS</b>	<b>0,00</b>
OUTRAS DESPESAS OPERACIONAIS	0,00
OUTRAS RECEITAS OPERACIONAIS	0,00
<b>RESULTADO ANTES DO IR E CSLL</b>	<b>-130.812,72</b>
PROVISAO PARA IMPOSTO DE RENDA	0,00
PROVISAO PARA CONTRIBUICAO SOCIAL	0,00
<b>LUCRO LÍQUIDO DO PERÍODO</b>	<b>-130.812,72</b>

  
**ANTÔNIO M. CAMPOS**  
**EMBRACS PARTICIPAÇÕES S.A.**

  
**LUIZ ALVES DE SOUZA JÚNIOR**



## BALANCETE PATRIMONIAL DO ANO DE 2023

CORINGA ALIMENTOS LTDA.

31/08/2023

Ativo (Em R\$ )	
ATIVO CIRCULANTE	22.984.002,29
DISPONIVEL	3.666.072,32
CAIXA	1.814,73
BANCOS	311.780,22
APLICAÇÕES FINANCEIRAS	3.352.477,37
CONTAS A RECEBER	10.857.730,77
CLIENTES	10.857.730,77
OUTROS CREDITOS	5.546.924,14
ADIANTAMENTO A FORNECEDORES	1.310.327,27
OUTROS CREDITOS	3.978.907,62
IMPOSTOS A RECUPERAR	257.689,25
ESTOQUES	2.872.101,12
DESPESAS PAGAS ANT.CIRCULANTE	41.173,94
ATIVO NÃO CIRCULANTE	2.737.709,43
REALIZAVEL A LONGO PRAZO	185.953,72
DEPOSITOS JUDICIAIS	100.000,00
DESPESAS PAGAS ANTECIP.	85.953,72
INVESTIMENTO	
IMOBILIZADO	2.543.668,71
INTANGIVEL	8.087,00
<b>TOTAL DO ATIVO</b>	<b>25.721.711,72</b>

Passivo + Patrimonio Liquido (Em R\$ )	
PASSIVO CIRCULANTE	6.026.775,84
EMPRESTIMOS E FINANCIAMENTOS	4.553,27
EMPRESTIMOS NACIONAIS	4.553,27
FORNECEDORES	1.577.311,92
FORNECEDORES NACIONAIS	1.577.311,92
IMPOSTOS E CONTRIBUICOES A RECOLHER	1.169.804,55
OBRIGACOES TRABALHISTAS	220.507,31
PROVISÕES	1.970.598,79
ADIANTAMENTO DE CLIENTES	0,00
OUTRAS OBRIGACOES	1.084.000,00
PASSIVO NÃO CIRCULANTE	9.815.545,78
CREDORES DA RECUPERACAO JUDICIAL	9.815.545,78
CONTAS A PAGAR	0,00
PATRIMÔNIO LÍQUIDO	9.879.390,10
CAPITAL SOCIAL	15.790.000,00
RESERVAS DE CAPITAL	0,00
LUCROS OU PREJUIZOS DE PERÍODO ANTER	-1.321.209,98
RESULTADO DO EXERCÍCIO	-4.589.399,92
<b>TOTAL DO PASSIVO</b>	<b>25.721.711,72</b>



**CORINGA ALIMENTOS LTDA.**



**LUIZ ALVES DE SOUZA JÚNIOR**  
CRC-CT/1SP - 256386/O-6

**CORINGA ALIMENTOS LTDA.****DEMONSTRATIVO DO RESULTADO DO EXERCÍCIO ANO DE 2023**

Data Ref:01/01/2023 a 31/08/2023

(Em R\$ )

<b>RECEITAS DE VENDAS E SERVIÇOS</b>	<b>60.221.205,17</b>
RECEITAS MERCADO NACIONAL	60.221.205,17
RECEITAS EXPORTAÇÃO	0,00
<b>( - ) DEDUÇÕES DA RECEITA</b>	<b>-2.583.071,40</b>
I.C.M.S	-360.672,90
P.I.S	-9.520,80
C.O.F.I.N.S	-43.848,44
VENDAS CANCELADAS	-599.652,21
DEVOLUÇÃO DE VENDA	-1.569.377,05
<b>RECEITA LÍQUIDA</b>	<b>57.638.133,77</b>
<b>( - ) CUSTO DOS PRODUTOS VENDIDOS</b>	<b>-52.840.944,99</b>
CUSTO DOS PRODUTOS VENDIDOS	-46.000.558,20
MAO DE OBRA	-2.911.261,15
GASTOS GERAIS	-689.693,24
MAO DE OBRA INDIRETA	-1.662.998,83
MATERIAIS DE CONSUMO INDIRETO	-151.630,22
MATERIAIS DE MANUTENÇÃO E REPARO	-731.730,93
UTILIDADES E SERVIÇOS	-50.649,00
ALUGUÉIS	-437.944,08
DEPRECIACIONES	-204.479,34
<b>LUCRO BRUTO</b>	<b>4.797.188,78</b>
<b>DESPESAS OPERACIONAIS</b>	<b>-9.386.588,70</b>
<b>DESPESAS COM VENDAS</b>	<b>-3.524.737,86</b>
DESPESAS COM PESSOAL DE VENDAS	-172.515,32
COMISSOES SOBRE VENDAS	-1.765.446,80
PROPAGANDA E PUBLICIDADE	-390.817,85
DESPESAS COM ENTREGA	-1.127.750,36
DESPESAS COM VIAGENS E REPR.	-1.700,00
DESPESAS GERAIS	-66.507,53
PERDAS NO RECEBIMENTO DE CRED.	0,00
<b>DESPESAS ADMINISTRATIVAS</b>	<b>-5.785.656,46</b>
DESPESAS COM PESSOAL ADM	-1.102.407,74
ALUGUEIS E ARRENDAMENTOS	0,00
DESPESAS TRIBUTARIAS	-143.706,84
DESPESAS GERAIS - ADM	-4.539.541,88
<b>DESPESAS/RECEITAS FINANCEIRAS</b>	<b>-453.389,58</b>
DESPESAS FINANCEIRAS	-51.077,71
DESCONTOS FINANCEIROS	-727.126,37
RECEITAS FINANCEIRAS	324.814,50
<b>OUTRAS RECEITAS E DESPESAS</b>	<b>377.195,20</b>
OUTRAS DESPESAS OPERACIONAIS	-5.185,69
OUTRAS RECEITAS OPERACIONAIS	382.380,89
<b>RESULTADO ANTES DO IR E CSLL</b>	<b>-4.589.399,92</b>
PROVISAO PARA IMPOSTO DE RENDA	0,00
PROVISAO PARA CONTRIBUICAO SOCIAL	0,00
<b>LUCRO LÍQUIDO DO PERÍODO</b>	<b>-4.589.399,92</b>

  
**CORINGA ALIMENTOS LTDA.**

  
**LUIZ ALVES DE SOUZA JÚNIOR**


CRC-CT/1SP - 256386/Q-6



## BALANCETE PATRIMONIAL DO ANO DE 2023

31/08/2023

Ativo (Em R\$)	
<b>ATIVO CIRCULANTE</b>	32.095.284,14
<b>DISPONIVEL</b>	9.209.669,26
CAIXA	346,01
BANCOS	372.027,69
APLICAÇÕES	8.837.295,56
<b>CONTAS A RECEBER</b>	14.422.102,93
CLIENTES	14.422.102,93
OUTROS CREDITOS	428.411,29
BANCOS CONTA VINCULADA	1.275.728,09
ADIANTAMENTO A CLIENTES	0,00
ADIANTAMENTO A FORNECEDORES	2.800.726,56
ADIANTAMENTO A EMPREGADOS	4.346,25
EMPRESTIMOS	0,00
IMPOSTOS A RECUPERAR	523.582,55
ESTOQUES	3.232.193,45
DESPESAS ANTECIPADAS	198.523,76
<b>ATIVO NÃO CIRCULANTE</b>	1.853.741,53
REALIZAVEL A LONGO PRAZO	134.586,22
DEPOSITOS JUDICIAIS	71.339,14
TRIBUTOS A RECUPERAR	0,00
DESPESAS ANTECIPADAS N.C.	63.247,08
INVESTIMENTOS N.C.	601.404,51
IMOBILIZADO	1.081.617,40
INTANGIVEL	36.133,40
	0,00
<b>TOTAL DO ATIVO</b>	<b>33.949.025,67</b>

  
**PAINEIRA ALIMENTOS LTDA**

Passivo + Patrimonio Liquido (Em R\$)	
<b>PASSIVO CIRCULANTE</b>	7.620.388,14
<b>EMPRESTIMOS E FINANCIAMENTOS</b>	196.499,15
EMPRESTIMOS NACIONAIS	196.499,15
EMPRESTIMOS ESTRANGEIROS	0,00
<b>FORNECEDORES</b>	3.258.429,97
FORNECEDORES NACIONAIS	3.258.429,97
FORNECEDORES ESTRANGEIROS	0,00
IMPOSTOS E CONTRIBUICOES A RECOLHER	1.334.002,28
OBRIGACOES TRABALHISTAS	314.183,72
PROVISÕES	2.138.807,29
ADIANTAMENTO DE CLIENTES	23.268,32
CONTAS A PAGAR	355.193,37
DIVIDENDOS / LUCROS A DISTRIBUIR	4,04
<b>PASSIVO NÃO CIRCULANTE</b>	42.122.818,42
EMPRESTIMOS E FINANCIAMENTOS NÃO CIF	99.323,99
CONTAS A PAGAR NÃO CIRC.	1.185.687,68
CREDORES DA RECUPERAÇÃO JUDICIAL	40.837.806,75
<b>PASSIVO A DESCOBERTO</b>	<b>-15.794.180,89</b>
CAPITAL SOCIAL	1.862.400,00
RESERVAS DE CAPITAL	2.515,64
AJUSTES DE AVALIACAO PATRIMONIAL	0,00
RESERVAS DE LUCRO	0,00
PREJUIZO DO PERÍODO ANTERIOR	<b>-20.642.730,97</b>
RESULTADO DO EXERCÍCIO	2.983.634,44
<b>TOTAL DO PASSIVO</b>	<b>33.949.025,67</b>

  
**LUIZ ALVES DE SOUZA JÚNIOR**  
**CRC-CT/1SP - 256386/O-6**


**DEMONSTRATIVO DO RESULTADO DO EXERCÍCIO DO ANO DE 2023**

Data Ref:01/01/2023 a 31/08/2023

(Em R\$ )

<b>RECEITAS DE VENDAS E SERVIÇOS</b>	<b>109.523.041,73</b>
RECEITAS MERCADO NACIONAL	109.523.041,73
RECEITAS EXPORTACAO	0,00
<b>( - ) DEDUCOES DA RECEITA</b>	<b>-4.964.154,56</b>
I.C.M.S	-2.024.471,58
P.I.S	-22.649,93
C.O.F.I.N.S	-104.326,84
VENDAS CANCELADAS	-1.743.777,55
DEVOLUCAO DE VENDA	-1.068.928,66
<b>RECEITA LIQUIDA</b>	<b>104.558.887,17</b>
<b>( - ) CUSTO DOS PRODUTOS VENDIDOS</b>	<b>-84.693.456,12</b>
CUSTO DOS PRODUTOS VENDIDOS	-76.900.148,29
MAO DE OBRA DIRETA	-4.090.852,39
GASTOS GERAIS	-294.863,70
MAO DE OBRA INDIRETA	-1.388.058,30
MATERIAIS DE CONSUMO INDIRETO	-141.625,81
MATERIAIS DE MANUTENCAO E REPARO	-453.127,53
UTILIDADES E SERVIÇOS	-64.963,30
ALUGUÉIS	-1.130.947,57
DEPRECIACÖES	-228.869,23
<b>LUCRO BRUTO</b>	<b>19.865.431,05</b>
<b>DESPESAS OPERACIONAIS</b>	<b>-15.990.075,48</b>
<b>DESPESAS COM VENDAS</b>	<b>-7.265.124,05</b>
DESPESAS COM PESSOAL VENDAS	-219.993,84
COMISSOES SOBRE VENDAS	-2.327.652,96
PROPAGANDA E PUBLICIDADE	-653.991,60
DESPESAS COM ENTREGA	-3.958.832,54
DESPESAS COM VIAGENS E REPR.	-46.265,70
DEPESAS GERAIS - VENDAS	-58.387,41
PERDAS NO RECEBIMENTO DE CRED.	0,00
<b>DESPESAS ADMINISTRATIVAS</b>	<b>-4.486.510,14</b>
DESPESAS COM PESSOAL ADM	-1.680.146,85
ALUGUEIS E ARRENDAMENTOS	0,00
DESPESAS TRIBUTARIAS	-312.553,27
DESPESAS GERAIS	-2.493.810,02
<b>DESPESAS/RECEITAS FINANCEIRAS</b>	<b>-4.716.995,80</b>
DESPESAS FINANCEIRAS	-297.379,31
DESCONTOS FINANCEIROS	-4.694.500,21
RECEITAS FINANCEIRAS	274.883,72
<b>OUTRAS RECEITAS E DESPESAS</b>	<b>478.554,51</b>
OUTRAS DESPESAS OPERACIONAIS	-7.112,86
OUTRAS RECEITAS OPERACIONAIS	485.667,37
<b>RESULTADO ANTES DO IR E CSLL</b>	<b>3.875.355,57</b>
PROVISAO PARA IMPOSTO DE RENDA	-647.125,62
PROVISAO PARA CONTRIBUICAO SOCIAL	-244.595,51
<b>LUCRO LÍQUIDO DO PERÍODO</b>	<b>2.983.634,44</b>


  
**PAINEIRA ALIMENTOS LTDA**

  
**LUIZ ALVES DE SOUZA JÚNIOR**  
**CRC-CT/1SP - 256386/O-6**