



**EXCELENTÍSSIMO SENHOR DOUTOR JUIZ DE DIREITO DA E. 2ª VARA
CÍVEL DA COMARCA DE CAJAMAR– ESTADO DE SÃO PAULO**

Processo sob nº 1002785-21.2019.8.26.0108

R4C – ADMINISTRAÇÃO JUDICIAL LTDA., regularmente nomeada Administradora Judicial nos autos da Recuperação Judicial de **EMBRACS PARTICIPAÇÕES S/A EM RECUPERAÇÃO JUDICIAL E OUTRAS – EM RECUPERAÇÃO JUDICIAL**, vem respeitosamente à presença de Vossa Excelência, em conformidade ao artigo 22, inciso II, alínea “c” da Lei nº 11.101/2005, requerer a juntada do Relatório Mensal de Atividades das Recuperandas, bem como demais documentos afetos ao mesmo período

Campinas, 11 de abril de 2024.

R4C ADMINISTRAÇÃO JUDICIAL LTDA.

Maurício Dellova de Campos
OAB/SP nº 183.917

Arthur F. Cesarini
OAB/SP nº 345.711



ADMINISTRAÇÃO
JUDICIAL

Relatório Mensal de Atividades

Embracs Participações SA
Paineira Alimentos Ltda.
Coringa Alimentos Ltda.

Dezembro/2023



Sumário

1. INTRODUÇÃO	6
2. DO CENÁRIO ECONÔMICO E DA SITUAÇÃO DA EMPRESA.....	7
2.1. ASPECTOS CONJUNTURAIS E CONTEXTO SETORIAL.....	7
2.2. SITUAÇÃO DA RECUPERANDA.....	10
3. VISÃO GERAL DAS RECUPERANDAS	11
3.1. DO GRUPO.....	11
3.2. DA COMPOSIÇÃO SOCIETÁRIA.....	12
3.3. DOS DIRETORES E ADMINISTRADORES	13
3.4. DA ESTRUTURA ORGANIZACIONAL	14
4. INFORMAÇÕES ECONÔMICAS E CONTÁBEIS	15
4.1. BALANÇO PATRIMONIAL	15
4.1.1. Disponível	15
4.1.2. Contas a Receber.....	16
4.1.3. Estoques	17
4.1.4. Investimentos	17
4.1.5. Imobilizado	18
4.1.6. Fornecedores.....	19
4.1.7. Empréstimos e Financiamentos.....	20
4.1.8. Obrigações Sociais e Trabalhistas	20
4.1.9. Passivo Tributário.....	21
4.2. DEMONSTRAÇÃO DO RESULTADO DO EXERCÍCIO	23
4.2.1. Faturamento.....	23
4.2.2. Receita Líquida.....	23
4.2.3. Custo de Vendas.....	24
4.2.4. Margem de Contribuição.....	25
4.2.5. Despesas Operacionais	25
4.2.6. Resultado Operacional (EBITDA)	26
4.2.7. Resultado Financeiro	27
4.2.8. Resultado Líquido.....	27
4.3. ÍNDICES E INDICADORES	28
4.3.1. Liquidez Corrente.....	28



4.3.2.	<i>Liquidez Geral</i>	29
4.3.3.	<i>Endividamento</i>	30
4.3.4.	<i>Participação do Custo de Vendas</i>	31
4.3.5.	<i>Margem EBTIDA</i>	31
4.3.6.	<i>Margem NOPAT</i>	32
5.	PASSIVO CONCURSAL	33
6.	ANÁLISE E CONSIDERAÇÕES FINAIS	34
7.	ACOMPANHAMENTO PROCESSUAL	35
8.	ANEXOS	36



Glossário

Embracs	Embracs Participações SA
Paineira	Paineira Alimentos Ltda.
Coringa	Coringa Alimentos Ltda.
Grupo Embracs	Grupo econômico formado por Embracs, Paineira e Coringa
DRE	Demonstrativo de Resultado do Exercício
BP	Balanço Patrimonial
DFC	Demonstração de Fluxo de Caixa
Receita Bruta ou Faturamento	Todas as receitas operacionais auferidas pela empresa em um determinado período, incluindo impostos, comissões, etc.
Receita Líquida	Se trata do faturamento ou receita bruta depois de deduzidos os impostos, devoluções e comissões, sendo esta última de acordo com a política da empresa.
Custo de Vendas	São os gastos diretamente ligados a produção, como matéria-prima, materiais auxiliares e mão-de-obra direta.
Margem de Contribuição	Por margem de contribuição entende-se o valor que a operação da empresa gera após deduzir os impostos e os custos de vendas. Esse valor deve ser suficiente para cobrir as despesas da empresa e gerar retorno aos sócios.
EBITDA	O EBITDA (<i>Earnings before interests, taxes, depreciation and amortizations</i>) – resultado antes dos juros, impostos, depreciação e amortizações – representa a geração operacional de caixa da empresa, isto é, o quanto a empresa consegue gerar de recursos apenas em suas atividades operacionais e, por isso, também é chamado de resultado operacional.
Resultado Financeiro	É a diferença entre as despesas financeiras da empresa, que podem ser provenientes de juros pagos sobre empréstimos, descontos de duplicatas, variação cambial, entre outras operações; e ganhos obtidos no mercado financeiro. Não é um resultado ligado diretamente a operação executada pela empresa.
Resultado Não Operacional	É a diferença entre ganhos e despesas referentes a fatos não ligados a operação da empresa, como aluguéis, venda de um imóvel ou ativo imobilizado.



ADMINISTRAÇÃO
JUDICIAL

Resultado Líquido	Se trata de resultado final da empresa, depois de contabilizado todos os fatores ocorridos no exercício.
--------------------------	--

Grupo Embracs

1. Introdução

O presente relatório foi elaborado com o objetivo primordial de demonstrar – nos termos da Lei nº 11.101/2005 – Lei de Recuperação de Empresas e Falência – as bases financeiras, operacionais e estratégicas em direção à desejada superação da sua crise, de forma a resguardar e maximizar sua função social, seja como entidade geradora de bens e recursos, seja como provedora de empregos e tributos resguardando também os interesses da comunidade de credores.

Neste sentido, a presente análise sumária sintetiza, observa e relata a capacidade financeira das empresas a partir de informações disponibilizadas exclusivamente pelas recuperandas, não sendo neste momento factíveis de verificação por esta Perita. Confiamos, portanto, na qualidade, completude, rigorosidade e precisão de tais informações¹.

Cabe ressaltar ainda que o relatório leva em consideração outras variáveis de cunho não apenas micro, mas também macroeconômico.

Com base nos dados que aqui serão apresentados, verificaremos ou não a capacidade das empresas, no presente momento e contexto, de honrar suas responsabilidades,

¹ Tendo em vista a presunção de boa-fé e correção por parte das recuperandas, especialmente por tratar-se de ato que é processado em juízo, submetido, portanto, ao ministério do Poder Judiciário, eis que os relatórios mensais são elaborados por esta Administradora Judicial a partir de informações fornecidas pelas Recuperandas, de modo que estas devem estar cientes de que tem exclusiva responsabilidade pela higidez, correção técnica e veracidade da documentação disponibilizada. Assim, esta auxiliar do juízo não hesitará em adotar as medidas cabíveis caso constatare qualquer indício de fraude na concepção da documentação que serve de base à elaboração dos relatórios mensais.

tendo em vista o processo de Recuperação Judicial, em especial em face de seus credores.

O atual relatório retrata exclusivamente as informações disponibilizadas, pelas recuperandas, entre os meses de janeiro/2023 a dezembro/2023.

2. Do cenário econômico e da situação da empresa

O objetivo desse tópico é abordar as principais informações sobre a economia, suas projeções, bem como a situação setorial específica da recuperanda visando assim uma melhor compreensão.

Na sequência apresentaremos um resumo da situação da recuperanda².

2.1. Aspectos conjunturais e contexto setorial

A atividade empresarial³ é organizada para a produção, circulação de bens ou de serviços e, como atividade econômica está sujeita a diversos riscos – internos e externos – que podem levar uma empresa a situação de crise econômico-financeira.

Neste sentido, além da análise econômico-financeira baseada nas demonstrações contábeis disponibilizadas pelas recuperandas, importa trazer à evidência uma breve análise da conjuntura econômica, bem como, da atual situação do setor desenvolvido.

² Detalhado pela própria recuperanda.

³ Negrão, Ricardo. Direito empresarial: estudo unificado. 5 ed. rev. – São Paulo, 2014.

Segundo o relatório Focus do Banco Central divulgado na data de 09/04/2024 estima-se que o PIB brasileiro crescerá 1,90% neste ano, sendo que para o próximo ano a expectativa é de 2,0%.

A previsão para o câmbio⁴ foi mantida em R\$ 4,95/US\$ para o fim deste ano. Para o ano de 2025, os investidores estimam que o câmbio fique em R\$ 5,00/US\$ – informação também relevante, haja vista que várias empresas estão sujeitas à sua variação, afetando assim o seu resultado.

Outra informação importante para àquelas que exportam seus produtos ao resto do mundo, diz respeito a Balança Comercial. A expectativa de superávit para 2024 passou de US\$ 82,00 bilhões há uma semana para US\$ 80,50 bilhões essa semana. Em relação ao ano de 2025, a expectativa – também de superávit – manteve-se em US\$ 74,55 bilhões.

Em relação a taxa básica de juros (Selic), o mercado financeiro estima que essa deve encerrar 2024 em 9%. Para o ano de 2025, o mercado espera que a taxa de juros fique em 8,50%, mesma projeção da semana anterior.

De acordo com as projeções do mercado, o Índice Nacional de Preços ao Consumidor Amplo (IPCA)⁵ passou de 3,75% na semana passada para 3,76% nessa semana, enquanto para 2025, a projeção também foi alterada, passando de 3,51% para 3,53%.

⁴ Objetivando maior precisão nas projeções realizadas, o BC anunciou em janeiro/2021 que a projeção anual da moeda norte-americana passou a ser calculada a partir da média para a taxa no mês de dezembro e não mais no valor projetado para o último dia útil de cada ano.

⁵ A meta de inflação é de 3%, oscilando em um intervalo entre 1,5% e 4,5%.

Setorialmente, verifica-se diferentes impactos – dado a especificidade de cada um dos setores.

De acordo com a Associação Brasileira da Indústria de Alimentos (ABIA), o consumo nos lares brasileiros⁶ cresceu 3,09% em 2023 quando comparado ao mesmo período do ano anterior.

Segundo o vice-presidente da ABRAS, Marcio Milan:

A menor inflação dos preços dos alimentos para consumo no domicílio na comparação com o consumo fora do lar foi um fator essencial para o crescimento do consumo das famílias ao longo do ano puxado principalmente pela carne bovina, sinalizando uma recomposição de renda, do crescimento do emprego, da consolidação dos programas de transferência de renda e de outros recursos que movimentaram a economia ao longo do ano como o pagamento dos precatórios.

Outro fator importante a se destacar em 2023 diz respeito a geração de emprego. A indústria de alimentos gerou 70 mil vagas de emprego, sendo um dos principais empregadores do país – representando 67% do total de emprego gerado na indústria de transformação.

Segundo a ABIA, outros 280 mil postos foram gerados indiretamente, chegando então a 350 mil novos trabalhadores ao longo da cadeia produtiva.

⁶ O levantamento contempla todos os formatos e canis operados pelos supermercados e os indicadores são deflacionados pelo Índice Nacional de Preços ao Consumidor Amplo (IPCA), medido pela Instituto Brasileiro de Geografia e Estatística (IBGE).

O faturamento foi de R\$ 1,161 trilhão em 2023, ou seja, 7,2% superior ao registrado no anterior. Em termos de volume, este corresponde a 10,8% do PIB nominal, sendo oriundos: R\$ 851 bilhões das vendas no mercado interno – para varejo e o *food service* – e R\$ 310 bilhões advindos das exportações.

João Dornellas, presidente executivo da ABIA argumenta que o resultado pode ser atribuído ao aumento de 5,1% da produção física – no total de 270 milhões de toneladas de alimentos – e também pelo incremento nos investimentos em inovação, pesquisa e desenvolvimento, ampliação e modernização de plantas, etc. Em relação a este último cabe ainda ressaltar que em 2023 o investimento foi de R\$ 35,9 bilhões, isto é, 50% acima do apurado no ano de 2022.

O setor possui forte tecnologia e capacidade de produção para atender não apenas o mercado interno como ainda exportar – fato que consolidou o país como o maior exportador mundial de alimentos industrializados (em volume). Tais fatores tem gerado ao setor uma perspectiva de continuidade, com aumento de competitividade e criação de emprego e renda..

2.2. Situação da recuperanda

Em seu relatório operacional, a recuperanda apresenta um panorama a respeito da atividade operacional. Nesse sentido e, segundo a recuperanda:

Resultado do mês de dezembro foi menor se comparado com os meses anteriores.

O mercado vem sofrendo com redução nos preços e o consumo de carnes ainda está abaixo do desejado que é o período antes da pandemia.

Esperamos melhores vendas contando com a redução da inflação e a recuperação dos empregos.

3. Visão geral das recuperandas

Neste ponto, será apresentada a composição societária das empresas, assim como, eventuais alterações no que diz respeito às participações societárias. Não menos importante, também relacionaremos os estabelecimentos e filiais (quando houver), com breve descritivo da atividade desenvolvida em cada um, quando segmentada ou diferenciada.

3.1. Do Grupo

O Grupo Embracs é formado por 3 (três) empresas: a Embracs Participações S.A., a Paineira Alimentos Ltda. e a Coringa Alimentos Ltda., cujo detalhe encontra-se nas tabelas abaixo:

Informações	Embracs	Paineira	Coringa
Tipo de Estabelecimento	Matriz	Matriz	Matriz
CNPJ	26.071.466/0001-71	61.120.309/0001-00	62.453.774/0001-25
Inscrição Estadual	"Não aplicável"	241.002.533.111	108.116.133.114
NIRE	35300494814	35202125482	35202071056
Razão Social	Embracs Participações SA	Paineira Alimentos Ltda.	Coringa Alimentos Ltda.
Nome Fantasia	"Não aplicável"	"Não aplicável"	"Não aplicável"
Endereço	Av. Doutor João Abdala, 985, Sala 03	Av. Doutor João Abdala, 985	Rua Sto. Stefano, 38
Bairro	Empresarial Paineira	Empresarial Paineira	Vila Isolina Mazzei
Cidade	Cajamar	Cajamar	São Paulo
Estado	SP	SP	SP
CEP	07776-050	07776-050	02084-030
Início das Atividades	31/08/2016	01/07/1966	10/06/1969



CNAE Principal	6462-0/00: Holdings de instituições não financeiras	1013-9/01: Fabricação de produtos de carne	1013-9/01: Fabricação de produtos de carne
CNAE's Secundários:	Não Possui	Não Possui	4634-6/01: Comércio atacadista de carnes bovinas, suínas e derivados

Das três empresas, somente a Coringa possui filiais, caracterizadas abaixo:

Tipo de Estabelecimento	Filial	Filial
CNPJ	62.453.774/0003-97	62.453.774/0004-78
Inscrição Estadual	190.144.017.117	119.865.328.117
NIRE	35903716002	35905634194
Endereço	Estrada Hisaichi Take Bayashi 3000	Avenida Marechal Mario Guedes, 269, Sala 04
Bairro	Jardim Colonial	Jaguareé
Cidade	Atibaia	São Paulo
Estado	SP	SP
CEP	12952-011	05348-010
Início das Atividades	07/01/2010	21/08/2018
CNAE Principal	1013-9/01: Fabricação de produtos de carne	4637-1/99: Comércio atacadista especializado em outros produtos alimentícios não especificados anteriormente
CNAE's Secundários:	Não Possui	Não Possui

3.2. Da composição societária

Grupo Embracs	Empresas			
	Embracs Participações SA CNPJ: 26.071.466/0001-71	Paineira Alimentos Ltda CNPJ: 61.120.309/0001-00	Coringa Alimentos Ltda. CNPJ: 62.453.774/0001-25	
Sócios	Embracs Participações SA CNPJ: 26.071.466/0001-71	-	1.862.300,00 99,9946%	15.789.980,00 99,9999%



Cristiane Moraes Remesso da Fonseca CPF: 153.653.218-55	Acionista	-	-	10,00	0,0001%
Diógenes Moraes Remesso CPF: 165.877.598-82	Acionista	100,00	0,0054%	10,00	0,0001%
Manuel de Freitas Remesso CPF: 608.842.078-20	Acionista	-	-	-	-
Valor do Capital	15.790.980,00	1.862.400,00		15.790.000,00	

Conforme constatado em visita realizada por esta Perita, as operações da Paineira e Coringa, na prática, se fundem em apenas uma, motivo pelo qual realizaremos a análise dos documentos contábeis consolidados – objetivando, assim, retratar a realidade vivida pelas empresas.

3.3. *Dos diretores e administradores*

Conforme dados constantes na JUCESP, os diretores da Embracs⁷ são:

- Cristiane Moraes Remesso da Fonseca, CPF 153.877.598-82.
 - Diógenes Moraes Remesso, CPF 165.877.598-82.

A Paineira possui:

- Diretor e Administrador: Diógenes Moraes Remesso, CPF 165.877.598-82
- Diretor, Representante e Administrador: Cristiane Remesso da Fonseca, CPF 153.653.218-55

⁷ Cujo mandato venceu em 27/07/2019.

A Coringa Possui:

- Diretor, Representante e Administrador: Cristiane Remesso da Fonseca,
CPF 153.653.218-55
- Diretor, Representante e Administrador: Diógenes Moraes Remesso,
CPF 165.877.598-82

3.4. Da estrutura organizacional

As recuperandas possuem o seguinte quadro de funcionários⁸:

Mês	Paineira	Coringa	Embracs	Total
Janeiro-23	164	133	0	297
Fevereiro-23	156	137	0	293
Março-23	170	130	0	300
Abril-23	178	150	0	328
Maio-23	180	148	0	328
Junho-23	176	154	0	330
Julho-23	174	147	0	321
Agosto-23	169	143	0	312
Setembro-23	164	127	0	291
Outubro-23	160	127	0	287
Novembro-23	159	136	0	295
Dezembro-23	162	137	0	299

Nos últimos dois meses houve aumento de doze postos de trabalho, finalizando o período em análise com duzentos e noventa e nove colaboradores.

⁸ Todos estão sob o regime de CLT.



4. Informações Econômicas e Contábeis

De acordo com o IBRACON (NPC 27):

[...] as demonstrações contábeis são uma representação monetária estruturada da posição patrimonial e financeira em determinada data e das transações realizadas por uma entidade no período findo nessa data. O objetivo das demonstrações contábeis de uso geral é fornecer informações sobre a posição patrimonial e financeira, o resultado e o fluxo financeiro de uma entidade, que são úteis para uma ampla variedade de usuários na tomada de decisões. As demonstrações contábeis também mostram os resultados do gerenciamento, pela Administração, dos recursos que lhe são confiados.

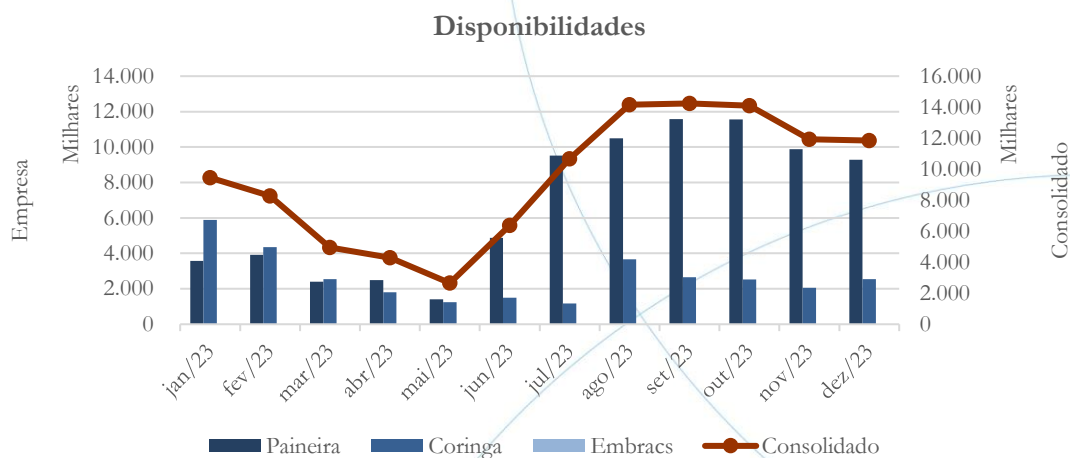
4.1. Balanço Patrimonial

O Balanço Patrimonial, como demonstração contábil, tem por objetivo evidenciar de forma qualitativa e quantitativamente – em uma determinada data – a posição patrimonial e financeira da empresa.

4.1.1. Disponível⁹

⁹ A conta disponível das recuperandas é composta pelas linhas: caixa, bancos e aplicações

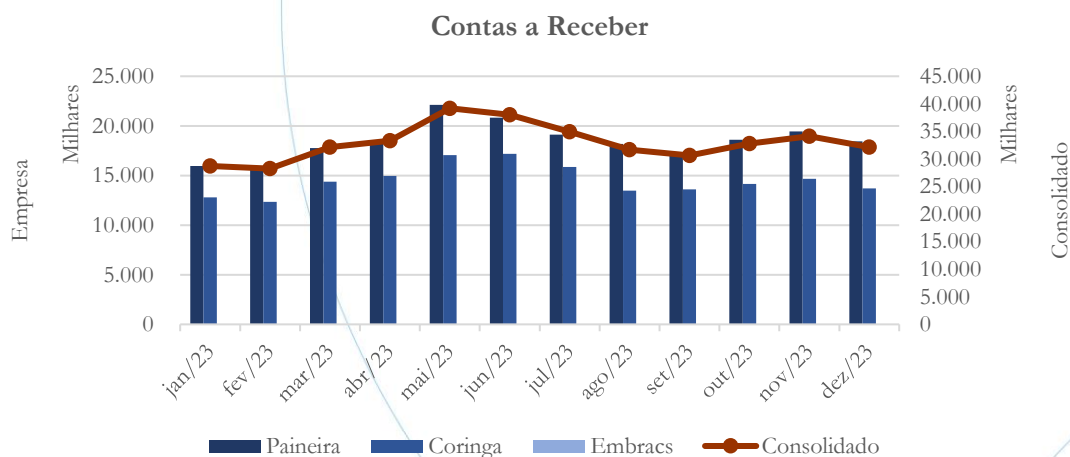
Gráfico 1



A conta disponível apresentou diminuição no saldo consolidado nos meses de outubro (1,02%), novembro (15,36%) e dezembro (0,75%). Nesse último mês o saldo consolidado foi de R\$ 11,8 milhões.

4.1.2. Contas a Receber

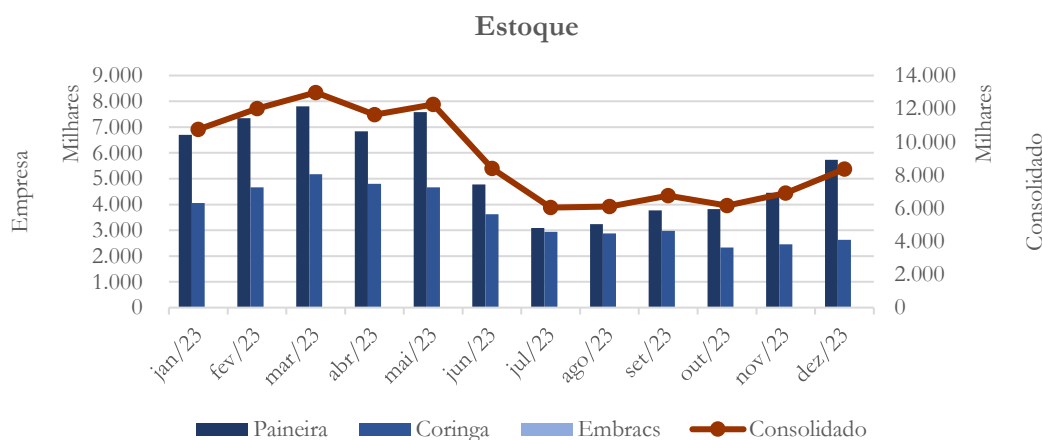
Gráfico 2



Após demonstrar diminuição de 3,23% em setembro/2023, o contas a receber¹⁰ registrou aumento no saldo consolidado de outubro (6,87%) e novembro (4,10%), apresentando posterior diminuição de 5,75% em dezembro/2023.

4.1.3. Estoques

Gráfico 3



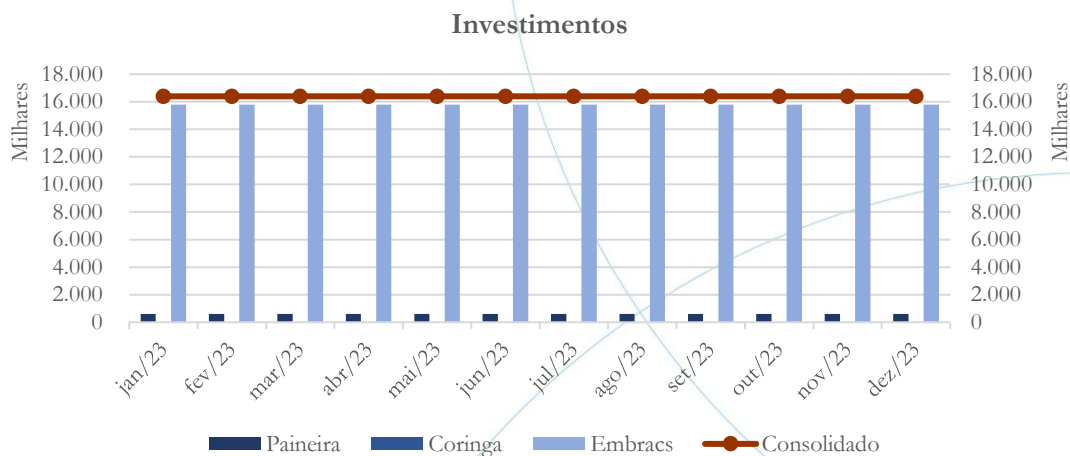
Nos últimos dois meses, o saldo consolidado de estoques¹¹ apresentou aumento de 12,48% em novembro/2023 e de 20,96% em dezembro/2023.

4.1.4. Investimentos

¹⁰ As recuperandas (Paineira e Coringa) solicitaram sigilo em relação a seus principais clientes.

¹¹ Contabilizados na Paineira e Coringa.

Gráfico 4



Os investimentos não apresentaram alteração ao longo do período em análise.

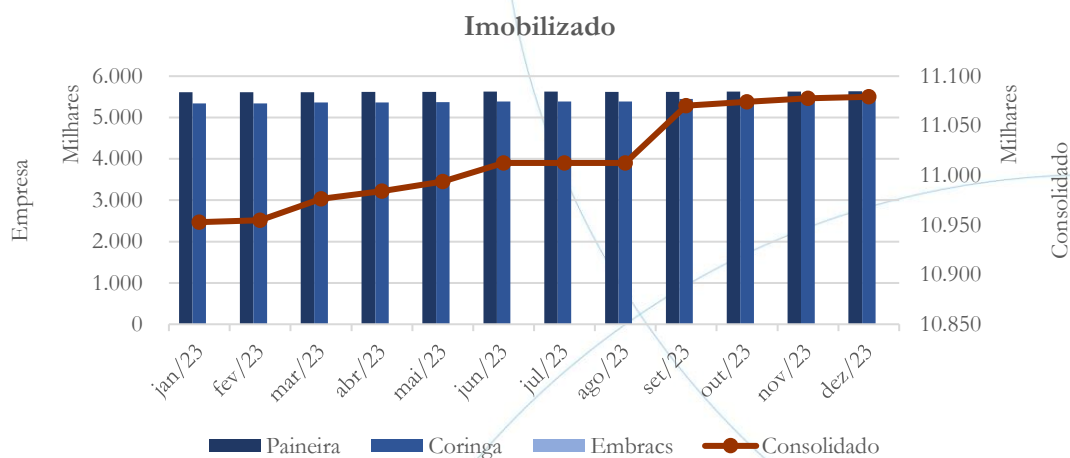
4.1.5. Imobilizado¹²

A lei 11.101/05 – que regula a recuperação judicial, a extrajudicial e a falência do empresário e da sociedade empresária – em seu art. 66, aponta que:

Após a distribuição do pedido de recuperação judicial, o devedor não poderá alienar ou onerar bens ou direitos de seu ativo não circulante, inclusive para os fins previstos no art. 67 desta Lei, salvo mediante autorização do juiz, depois de ouvido o Comitê de Credores, se houver, com exceção daqueles previamente autorizados no plano de recuperação judicial.

¹² Considerando o total de imobilizado e intangível.

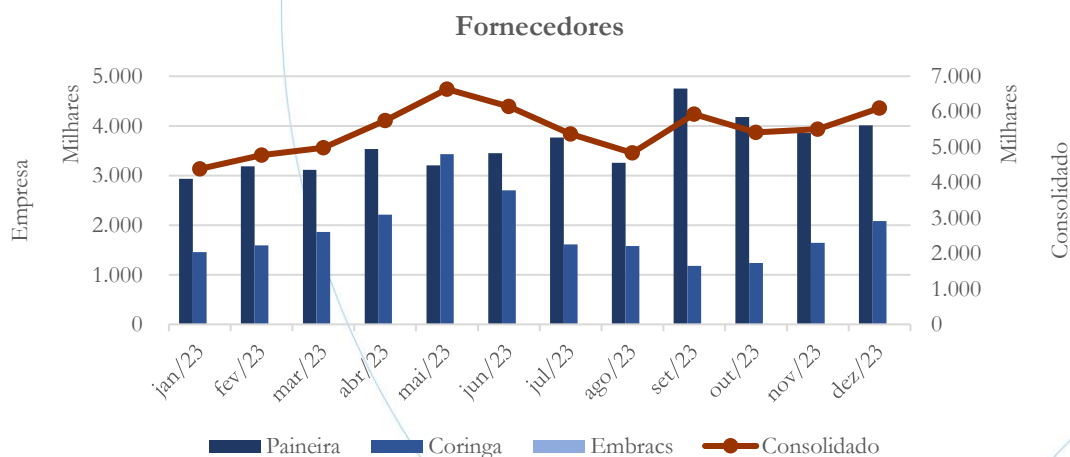
Gráfico 5



O imobilizado apresentou aumento de 0,61% no saldo consolidado referente ao período de setembro/2023 a dezembro/2023, contabilizando saldo no valor de R\$ 11,08 milhões.

4.1.6. Fornecedores

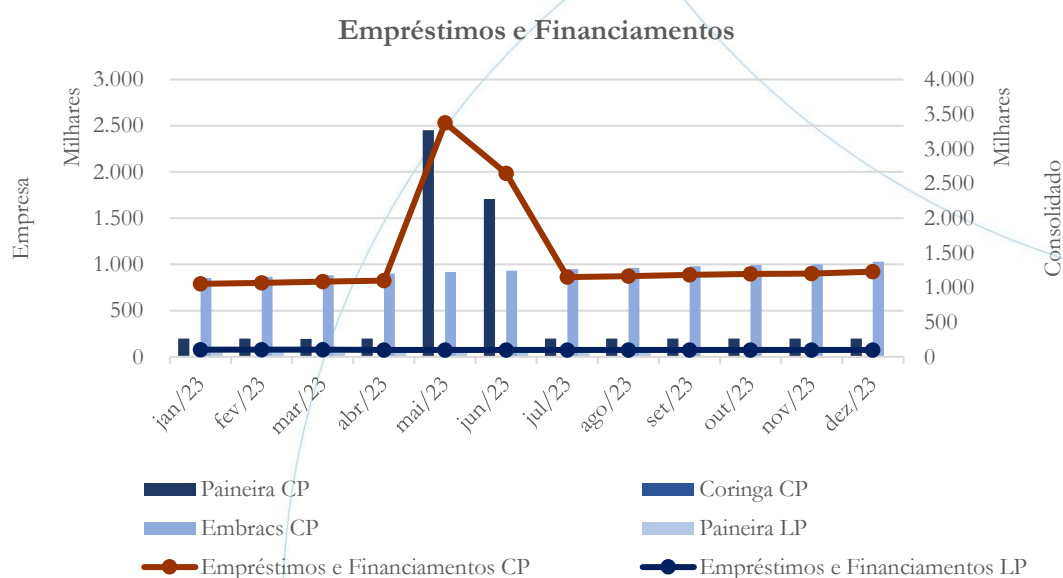
Gráfico 6



Após demonstrar diminuição de 8,63% em outubro/2023, a conta fornecedores¹³ registrou aumento de 1,70% em novembro/2023 e de 10,68% em dezembro/2023 cujo saldo foi de R\$ 6,09 milhões.

4.1.7. Empréstimos e Financiamentos

Gráfico 7

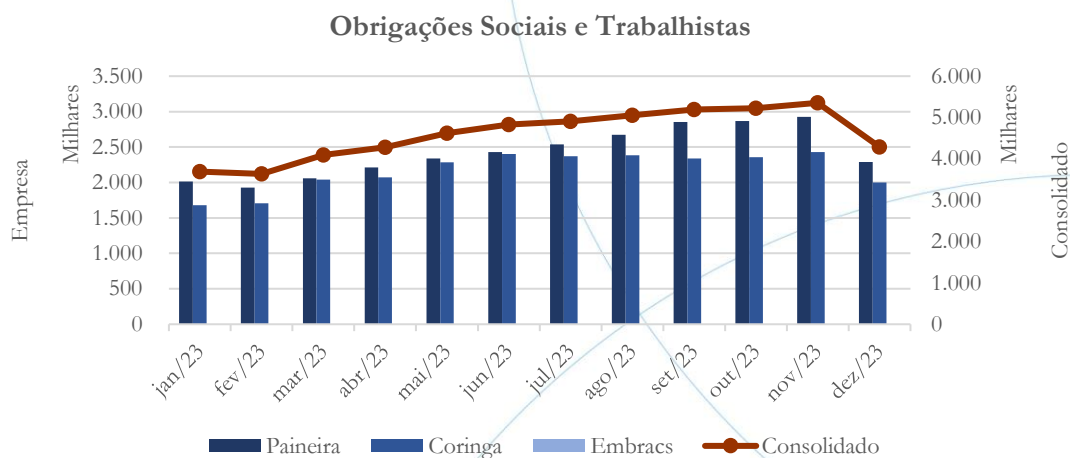


Os empréstimos e financiamentos a curto prazo mantiveram-se relativamente estáveis no segundo semestre de 2023, contabilizando saldo no valor de R\$ 1,2 milhão, enquanto a longo prazo o saldo manteve-se estável.

4.1.8. Obrigações Sociais e Trabalhistas

¹³ As recuperandas solicitaram sigilo em relação aos seus principais fornecedores.

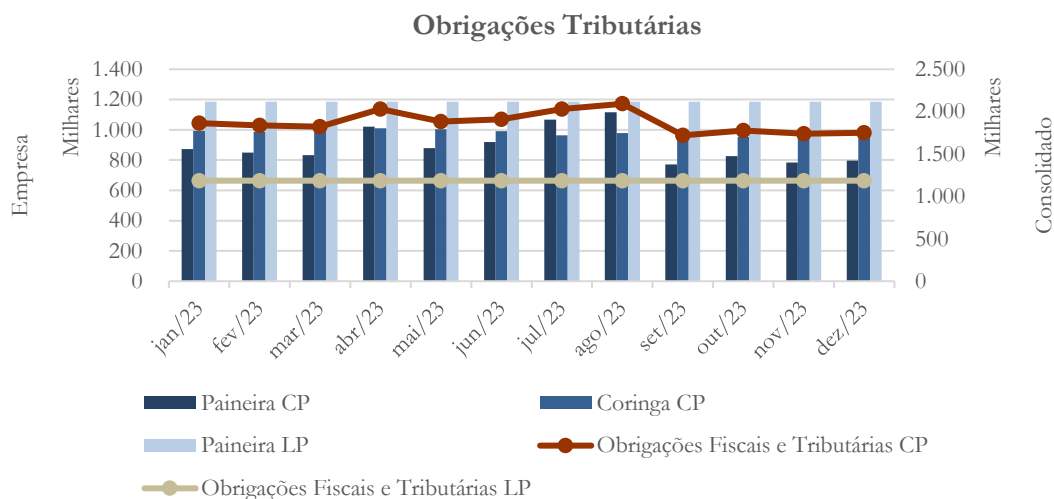
Gráfico 8



O passivo trabalhista¹⁴ apresentou aumento no saldo consolidado referente aos meses de setembro (2,75%), outubro (0,56%) e novembro (2,52%), enquanto no mês de dezembro/2023 houve diminuição de 19,87% quando comparado ao mês anterior.

4.1.9. Passivo Tributário

Gráfico 9



¹⁴ Contabilizados na Paineira e Coringa.

A curto prazo, o passivo tributário ¹⁵ apresentou diminuição de 17,79% em setembro/2023, enquanto nos meses de outubro/2023 e dezembro/2023 houve aumento de 3,43% e 0,82%, respectivamente. A longo prazo, o saldo não registrou alteração.

Paineira						
Fazenda	jul/23	ago/23	set/23	out/23	nov/23	dez/23
Municipal	520	549	479	345	493	454
Estadual	88.358	78.238	35.296	87.263	63.946	81.304
Federal	2.164.234	2.222.274	1.922.267	1.923.972	1.905.970	1.901.359
Total:	2.253.112	2.301.061	1.958.042	2.011.581	1.970.409	1.983.117

Observando a tabela acima, verifica-se que no mês de dezembro/2023, a Paineira possuía a maior parte de seu passivo tributário (95,88%) junto à esfera Federal.

Coringa						
Fazenda	jul/23	ago/23	set/23	out/23	nov/23	dez/23
Municipal	356	312	260	280	219	608
Estadual	2.285	21.387	0	15.592	22.383	15.725
Federal	961.608	955.853	947.895	937.714	931.177	938.929
Total:	964.249	977.551	948.156	953.586	953.779	955.262

Referente a Coringa, no mês de dezembro/2023, a esfera Federal representou 98,3% de seu passivo tributário.

Consolidado						
Fazenda	jul/23	ago/23	set/23	out/23	nov/23	dez/23
Municipal	877	861	740	625	712	1.062
Estadual	90.643	99.625	35.296	102.855	86.329	97.029
Federal	3.125.842	3.178.127	2.870.162	2.861.687	2.837.148	2.840.288
Total:	3.217.361	3.278.612	2.906.198	2.965.167	2.924.189	2.938.379

¹⁵ Contabilizadas na Paineira e Coringa.

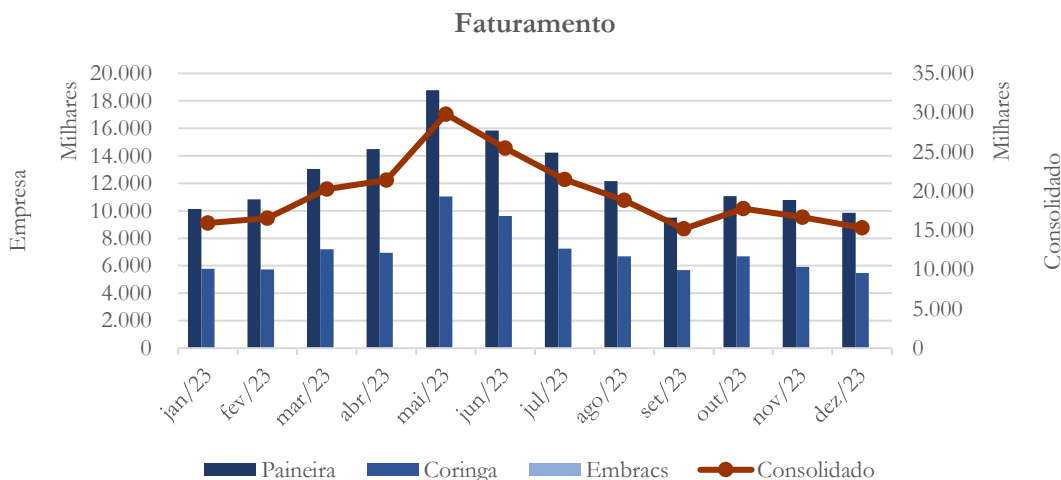
A partir da consolidação dos dados verifica-se que há concentração do passivo tributário (96,66%) junto à esfera Federal.

4.2. Demonstração do Resultado do Exercício

A Demonstração do Resultado do Exercício (DRE), como relatório contábil é confeccionada junto com o Balanço Patrimonial e oferece uma síntese econômica das atividades operacionais e não operacionais permitindo visualizar assim se a empresa está gerando lucro ou prejuízo, em um determinado período.

4.2.1. Faturamento

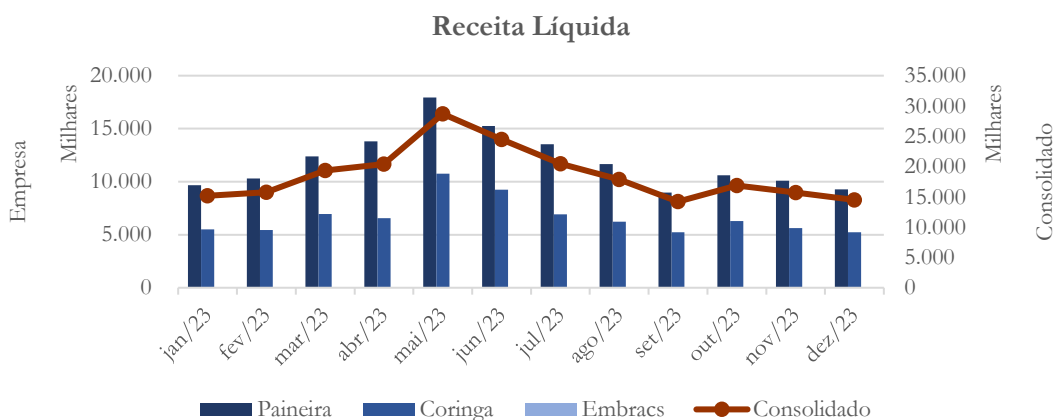
Gráfico 10



O faturamento passou de R\$ 15,2 milhões em setembro/2023 para R\$ 17,7 milhões em outubro/2023, sendo este no valor de R\$ 15,3 milhões em dezembro/2023.

4.2.2. Receita Líquida

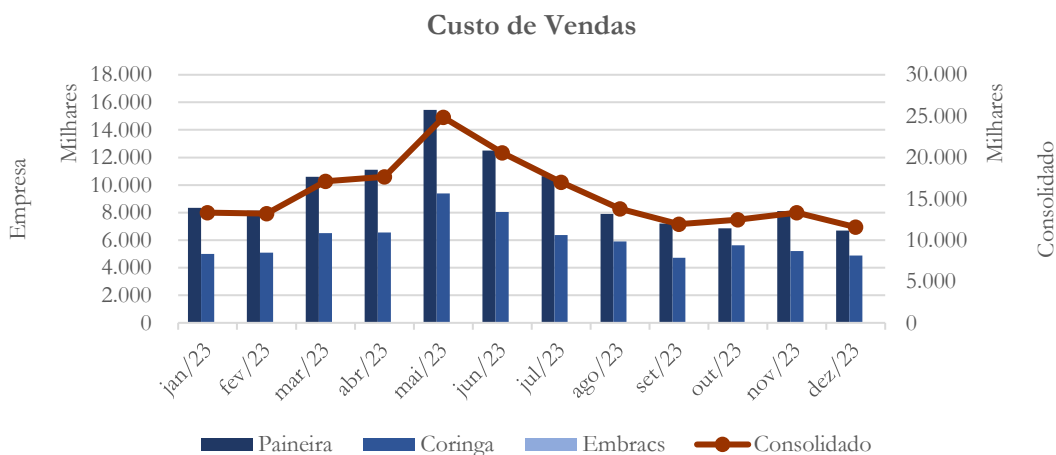
Gráfico 11



A receita líquida acompanhou o faturamento finalizando o período com R\$ 14,5 milhões em dezembro/2023.

4.2.3. Custo de Vendas

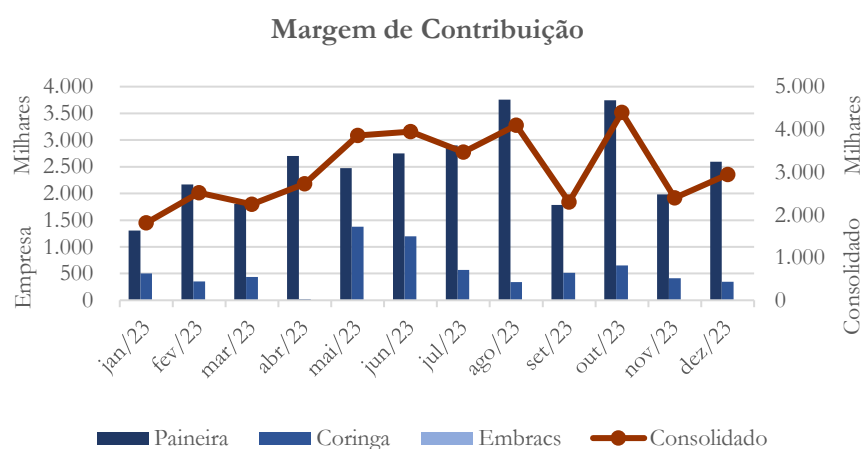
Gráfico 12



O conta custo de vendas¹⁶ passou de R\$ 11,9 milhões em setembro/2023 para R\$ 13,3 milhões em novembro/2023, enquanto em dezembro/2023 esse foi de R\$ 11,6 milhões.

4.2.4. Margem de Contribuição

Gráfico 13

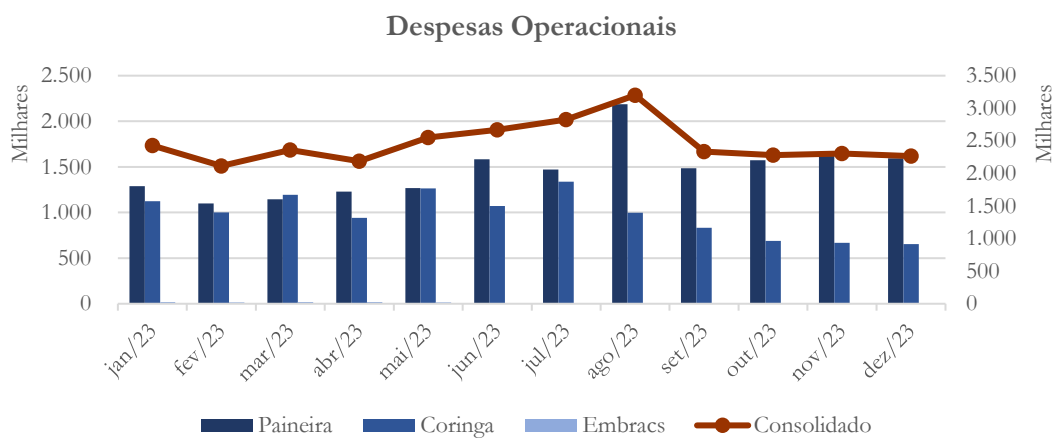


Em outubro/2023, a margem de contribuição apresentou alta de 91,35%, com saldo consolidado de R\$ 4,4 milhões, finalizando o período em análise com R\$ 2,95 milhões.

4.2.5. Despesas Operacionais

¹⁶ Contabilizado na Paineira e Coringa.

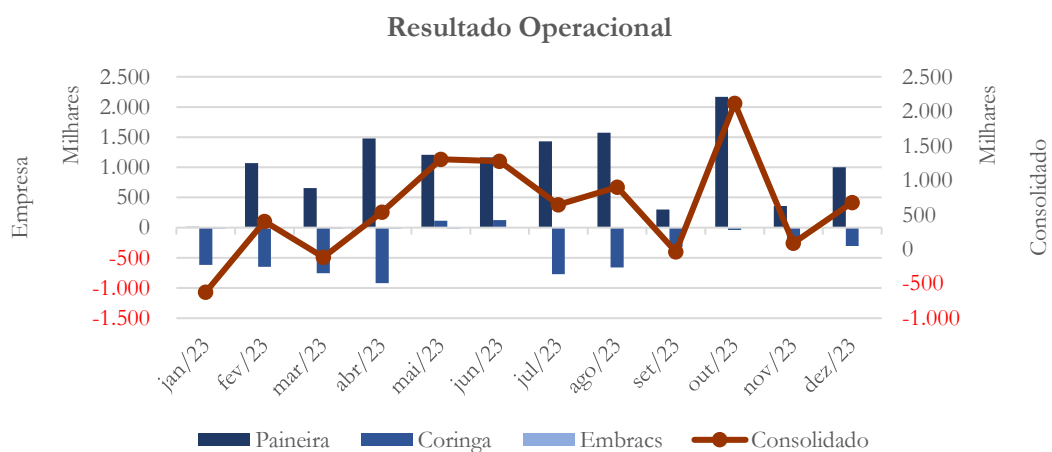
Gráfico 14



As despesas operacionais apresentaram diminuição no saldo consolidado referente aos meses de setembro (27,05%), outubro (2,34%) e dezembro (1,69%).

4.2.6. Resultado Operacional (EBITDA)

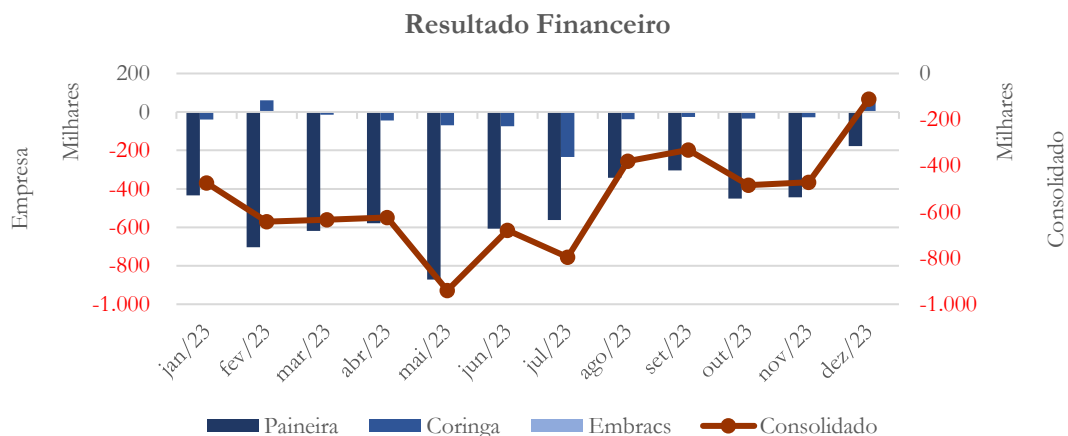
Gráfico 15



No período de janeiro/2023 a dezembro/2023, o lucro operacional foi de R\$ 7,17 milhões.

4.2.7. Resultado Financeiro

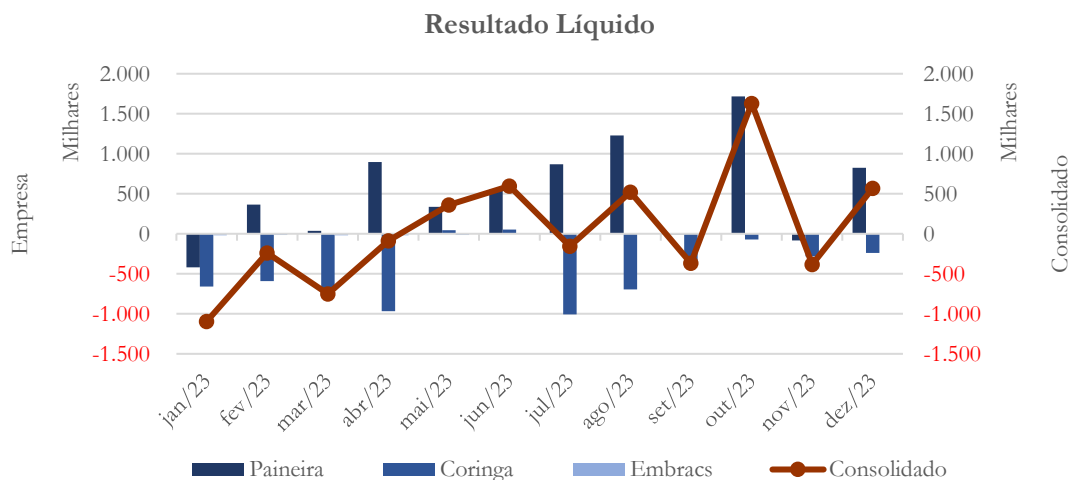
Gráfico 16



No exercício de 2023, as despesas financeiras foram de R\$ 6,57 milhões.

4.2.8. Resultado Líquido

Gráfico 17



No exercício de 2023, as recuperandas apresentaram lucro líquido¹⁷ no valor de R\$ 602,9 mil.

4.3. Índices e Indicadores

Os índices e indicadores são resultados obtidos através da análise contábil da empresa, os quais fornecem informações relevantes a respeito das operações realizadas possibilitando uma melhor avaliação, via fórmulas matemáticas, na averiguação das demonstrações financeiras.

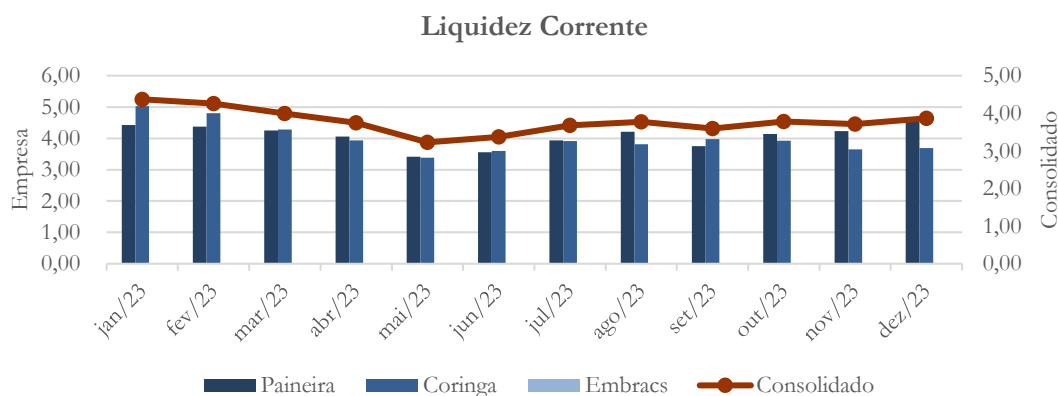
4.3.1. Liquidez Corrente

A liquidez corrente¹⁸ – obtida através da razão entre o ativo circulante e o passivo circulante – tem como objetivo demonstrar se a empresa está cumprindo com as obrigações imediatas, ou seja, àquelas de curto prazo.

¹⁷ Contabilizado na Coringa e Embracs.

¹⁸ Quanto maior for o índice encontrado, melhor é a situação de liquidez da empresa.

Gráfico 18



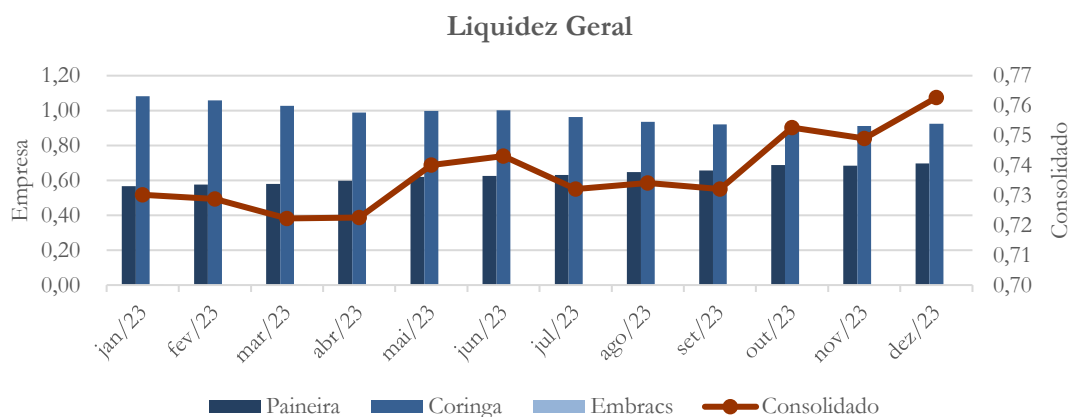
Considerando os direitos e deveres a curto prazo, o Grupo possuía R\$ 3,87 para cada R\$ 1,00 de dívida adquirida no mês de dezembro/2023.

4.3.2. Liquidez Geral

Objetiva comparar a capacidade da empresa a curto e a longo prazo¹⁹. Neste sentido, quando o resultado deste for menor que 1, em tese, a empresa estaria com problemas financeiros e, conseqüentemente, apresentaria dificuldades em cumprir suas obrigações.

¹⁹ Calcula-se a liquidez geral através da soma do ativo circulante e realizável a longo prazo dividido pela soma do passivo circulante e não circulante.

Gráfico 19

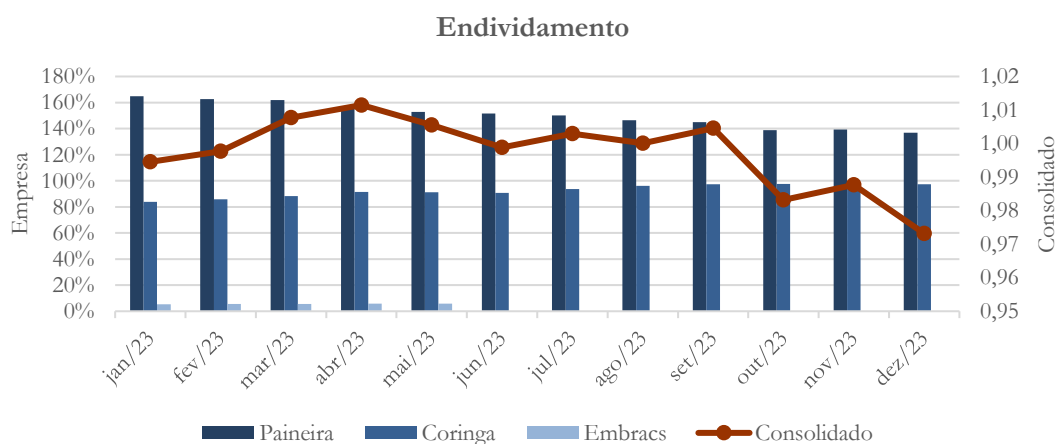


Considerando os direitos e deveres a curto e a longo prazo, verifica-se que o Grupo possuía R\$ 0,76 para cada R\$ 1,00 de dívida adquirida no mês de dezembro/2023.

4.3.3. Endividamento

O objetivo deste índice é verificar o percentual de capital de terceiros que a empresa utiliza naquele período em análise. Neste sentido, quanto mais elevado for o índice, maior o grau de endividamento no andamento de suas atividades.

Gráfico 20

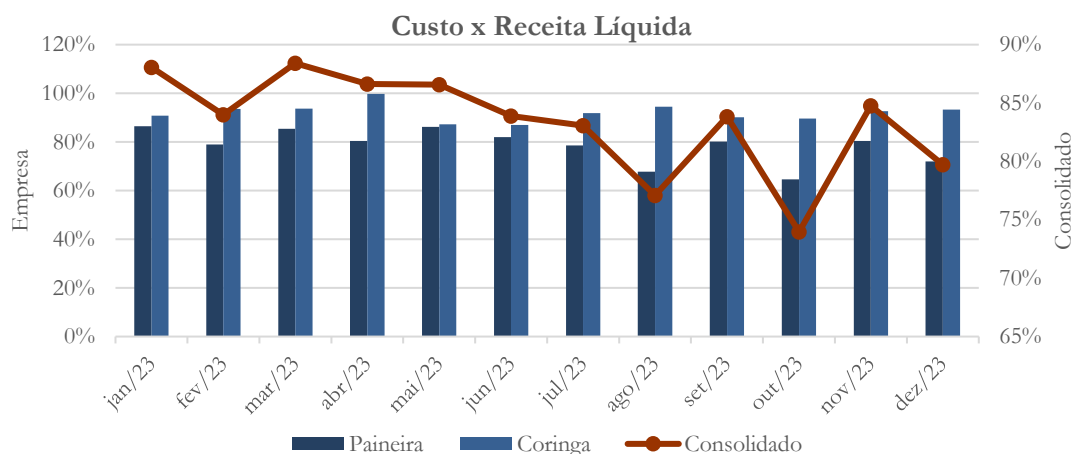


No mês de dezembro/2023, o índice de endividamento foi de 0,97% - conforme gráfico acima.

4.3.4. Participação do Custo de Vendas

Mostra a participação do custo de vendas na receita líquida auferida em cada período.

Gráfico 21



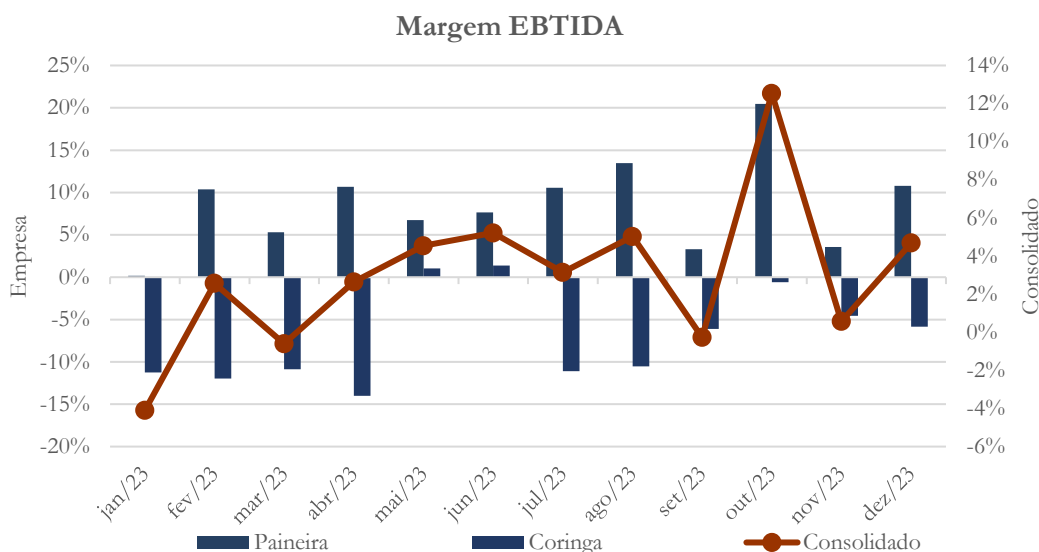
O custo de vendas representou 79,7% da receita líquida referente ao mês de dezembro/2023.

4.3.5. Margem EBTIDA

O EBITDA (*Earnings before interests, taxes, depreciation and amortizations*) – resultado antes dos juros, impostos, depreciação e amortizações – que mede o resultado da operação.

Neste sentido, este nos mostra quanto dinheiro é gerado pelos ativos operacionais.

Gráfico 22

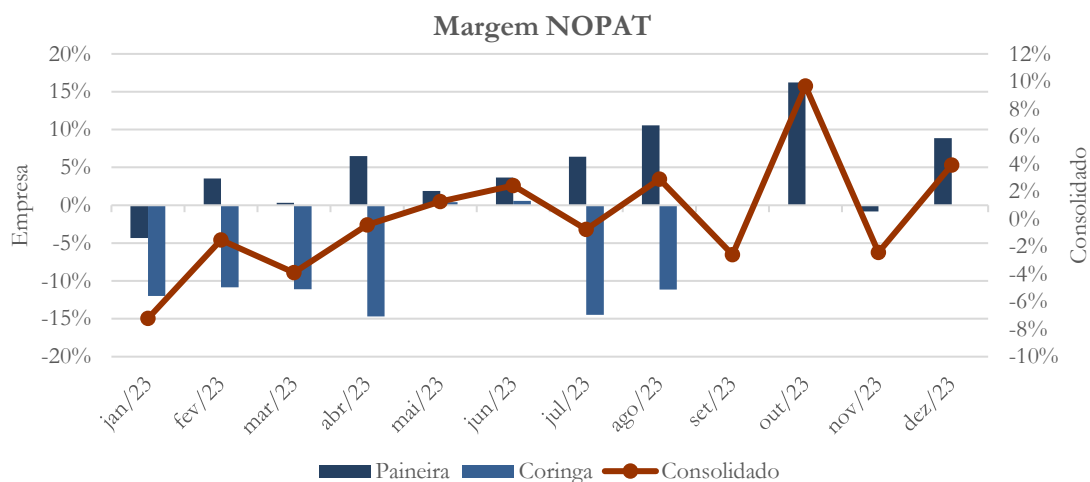


A margem EBTIDA apresentou índice positivo de 4,68% no mês de dezembro/2023.

4.3.6. Margem NOPAT

O resultado líquido desconsidera todos os fatores que influenciam o resultado de uma operação, ou seja, depreciação, amortizações, juros pagos e recebidos, receitas e despesas não operacionais, impostos sobre lucro, entre outros – isto é, apresenta o lucro que o ativo realmente oferece à empresa.

Gráfico 23



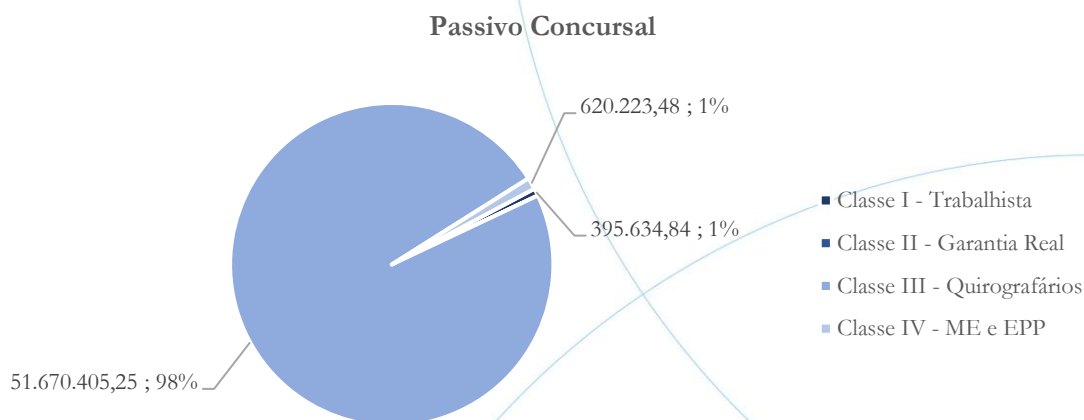
No mês de dezembro/2023, a margem NOPAT foi positivo com 3,91%.

5. Passivo concursal

O grupo possui o seguinte passivo²⁰:

²⁰ Atualizado em setembro/2023.

Gráfico 24



A partir da tabela abaixo verifica-se que o passivo concursal possui saldo no valor de R\$ 52,68 milhões.

Classe de Credores	Quantidade de Credores	Valor do Crédito	Participação da Classe
Classe I - Trabalhista	11	395.634,84	0,75%
Classe II - Garantia Real	0	0,00	0,00%
Classe III - Quirografários	195	51.670.405,25	98,07%
Classe IV - ME e EPP	56	620.223,48	1,18%
Totais:	262	52.686.263,57	100,00%

A Classe I possui 11 credores, os quais representam 0,75% do passivo total, enquanto a Classe III representa 98,07% do valor do crédito concursal e possui 195 credores. Na Classe IV há 56 credores, os quais representam 1,18% do total.

6. Análise e considerações finais

No período de janeiro/2023 a dezembro/2023, as recuperandas²¹ apresentaram receitas líquidas de venda no valor de R\$ 223,5 milhões e custo das vendas no valor total de R\$ 186,8 milhões, resultando em lucro bruto (margem de contribuição) apurado de R\$ 36,7 milhões.

As recuperandas apresentaram despesas operacionais que totalizaram R\$ 29,5 milhões e pressionadas pelas despesas financeiras no valor de R\$ 6,57 milhões, o resultado líquido foi positivo no valor de R\$ 602,9 mil.

No mais, continuaremos acompanhando!

7. Acompanhamento processual

Recuperação Judicial

Processo n. 1002785-21.2019.8.26.0108

²¹ Paineiras e Coringa.



23/09/2019	• Petição Inicial
23/10/2019	• Despacho de deferimento do Processamento da Recuperação Judicial
10/12/2019	• Publicação Edital art. 52
19/12/2019	• Apresentação do Plano de Recuperação Judicial
19/12/2019	• Plano de Recuperação Judicial protocolado nos autos
19/08/2020	• Publicação do Edital art.7, §2º
18/05/2021	• Assembleia Geral de Credores – 1ª Convocação
27/05/2021	• Assembleia Geral de Credores – 2ª Convocação
10/08/2021	• Modificativo do Plano de Recuperação Judicial
17/08/2021	• Assembleia Geral de Credores – 3ª Convocação
24/01/2022	• Decisão de Concessão da Recuperação Judicial



Para verificação do andamento processual acesse o site: www.r4cempresarial.com.br


8. Anexos



BALANCETE PATRIMONIAL DO ANO DE 2023

30/09/2023

Ativo (Em R\$)	
ATIVO CIRCULANTE	33.353.005,93
DISPONIVEL	10.309.473,78
CAIXA	326,01
BANCOS	14.362,53
APLICAÇÕES	10.294.785,24
CONTAS A RECEBER	13.801.800,77
CLIENTES	13.801.800,77
OUTROS CREDITOS	434.485,57
BANCOS CONTA VINCULADA	1.275.728,09
ADIANTAMENTO A CLIENTES	0,00
ADIANTAMENTO A FORNECEDORES	2.880.032,95
ADIANTAMENTO A EMPREGADOS	38.683,54
EMPRESTIMOS	0,00
IMPOSTOS A RECUPERAR	654.425,03
ESTOQUES	3.773.861,97
DESPESAS ANTECIPADAS	184.514,23
ATIVO NÃO CIRCULANTE	1.835.373,92
REALIZAVEL A LONGO PRAZO	134.586,22
DEPOSITOS JUDICIAIS	71.339,14
TRIBUTOS A RECUPERAR	0,00
DESPESAS ANTECIPADAS N.C.	63.247,08
INVESTIMENTOS N.C.	601.404,51
IMOBILIZADO	1.063.369,59
INTANGIVEL	36.013,60
	0,00
TOTAL DO ATIVO	35.188.379,85


PAINEIRA ALIMENTOS LTDA

Passivo + Patrimonio Liquido (Em R\$)	
PASSIVO CIRCULANTE	8.893.525,65
EMPRESTIMOS E FINANCIAMENTOS	196.446,68
EMPRESTIMOS NACIONAIS	196.446,68
EMPRESTIMOS ESTRANGEIROS	0,00
FORNECEDORES	4.749.571,08
FORNECEDORES NACIONAIS	4.749.571,08
FORNECEDORES ESTRANGEIROS	0,00
IMPOSTOS E CONTRIBUICOES A RECOLHER	1.030.266,72
OBRIGACOES TRABALHISTAS	384.981,80
PROVISOES	2.212.282,82
ADIANTAMENTO DE CLIENTES	18.938,92
CONTAS A PAGAR	301.033,59
DIVIDENDOS / LUCROS A DISTRIBUIR	4,04
PASSIVO NÃO CIRCULANTE	42.095.858,93
EMPRESTIMOS E FINANCIAMENTOS NÃO CIF	99.323,99
CONTAS A PAGAR NÃO CIRC.	1.185.687,68
CREDORES DA RECUPERAÇÃO JUDICIAL	40.810.847,26
PASSIVO A DESCOBERTO	-15.801.004,73
CAPITAL SOCIAL	1.862.400,00
RESERVAS DE CAPITAL	2.515,64
AJUSTES DE AVALIACAO PATRIMONIAL	0,00
RESERVAS DE LUCRO	0,00
PREJUIZO DO PERÍODO ANTERIOR	-20.642.730,97
RESULTADO DO EXERCÍCIO	2.976.810,60
TOTAL DO PASSIVO	35.188.379,85


LUIZ ALVES DE SOUZA JÚNIOR
CRC-CT/ISP - 256386/O-6


DEMONSTRATIVO DO RESULTADO DO EXERCÍCIO DO ANO DE 2023

Data Ref:01/01/2023 a 30/09/2023

(Em R\$)

RECEITAS DE VENDAS E SERVIÇOS	119.033.084,57
RECEITAS MERCADO NACIONAL	119.033.084,57
RECEITAS EXPORTAÇÃO	0,00
(-) DEDUÇÕES DA RECEITA	-5.483.892,77
I.C.M.S	-2.224.924,93
P.I.S	-28.897,45
C.O.F.I.N.S	-133.103,43
VENDAS CANCELADAS	-1.938.476,92
DEVOLUÇÃO DE VENDA	-1.158.490,04
RECEITA LIQUIDA	113.549.191,80
(-) CUSTO DOS PRODUTOS VENDIDOS	-91.900.826,80
CUSTO DOS PRODUTOS VENDIDOS	-82.414.884,25
MAO DE OBRA DIRETA	-4.657.231,81
GASTOS GERAIS	-327.938,13
MAO DE OBRA INDIRETA	-1.589.205,25
MATERIAIS DE CONSUMO INDIRETO	-154.930,19
MATERIAIS DE MANUTENÇÃO E REPARO	-488.110,42
UTILIDADES E SERVIÇOS	-72.661,20
ALUGUÉIS	-1.951.130,08
DEPRECIÇÕES	-244.735,47
LUCRO BRUTO	21.648.365,00
DESPESAS OPERACIONAIS	-17.779.833,27
DESPESAS COM VENDAS	-8.202.330,00
DESPESAS COM PESSOAL VENDAS	-239.963,19
COMISSOES SOBRE VENDAS	-2.585.607,23
PROPAGANDA E PUBLICIDADE	-746.175,52
DESPESAS COM ENTREGA	-4.509.028,33
DESPESAS COM VIAGENS E REPR.	-60.069,21
DESPESAS GERAIS - VENDAS	-61.486,52
PERDAS NO RECEBIMENTO DE CRED.	0,00
DESPESAS ADMINISTRATIVAS	-5.050.798,46
DESPESAS COM PESSOAL ADM	-1.896.137,51
ALUGUEIS E ARRENDAMENTOS	0,00
DESPESAS TRIBUTARIAS	-330.030,26
DESPESAS GERAIS	-2.824.630,69
DESPESAS/RECEITAS FINANCEIRAS	-5.021.579,62
DESPESAS FINANCEIRAS	-321.300,52
DESCONTOS FINANCEIROS	-5.070.868,78
RECEITAS FINANCEIRAS	370.589,68
OUTRAS RECEITAS E DESPESAS	494.874,81
OUTRAS DESPESAS OPERACIONAIS	-7.824,56
OUTRAS RECEITAS OPERACIONAIS	502.699,37
RESULTADO ANTES DO IR E CSLL	3.868.531,73
PROVISÃO PARA IMPOSTO DE RENDA	-647.125,62
PROVISÃO PARA CONTRIBUIÇÃO SOCIAL	-244.595,51
LUCRO LÍQUIDO DO PERÍODO	2.976.810,60



PAINEIRA ALIMENTOS LTDA


LUIZ ALVES DE SOUZA JÚNIOR
CRC-CT/SP - 256386/O-6


EMBRACS PARTICIPACOES S.A.

BALANCETE PATRIMONIAL DO ANO DE 2023

30/09/2023

Ativo (Em R\$)	
ATIVO CIRCULANTE	1.000,00
DISPONIVEL	1.000,00
CAIXA	1.000,00
BANCOS	0,00
APLICAÇÕES	0,00
CONTAS A RECEBER	0,00
CLIENTES	0,00
OUTROS CREDITOS	0,00
BANCOS CONTA VINCULADA	0,00
ADIANTAMENTO A CLIENTES	0,00
ADIANTAMENTO A FORNECEDORES	0,00
ADIANTAMENTO A EMPREGADOS	0,00
EMPRESTIMOS	0,00
IMPOSTOS A RECUPERAR	0,00
ESTOQUES	0,00
DESPESAS ANTECIPADAS	0,00
ATIVO NÃO CIRCULANTE	15.789.980,00
REALIZAVEL A LONGO PRAZO	0,00
DEPOSITOS JUDICIAIS	0,00
TRIBUTOS A RECUPERAR	0,00
DESPESAS ANTECIPADAS	0,00
INVESTIMENTO	15.789.980,00
IMOBILIZADO	0,00
INTANGIVEL	0,00
TOTAL DO ATIVO	15.790.980,00

Passivo + Patrimonio Liquido (Em R\$)	
PASSIVO CIRCULANTE	2.725,77
EMPRESTIMOS E FINANCIAMENTOS	0,00
EMPRESTIMOS NACIONAIS	0,00
EMPRESTIMOS ESTRANGEIROS	0,00
FORNECEDORES	2.725,77
FORNECEDORES NACIONAIS	2.725,77
FORNECEDORES ESTRANGEIROS	0,00
IMPOSTOS E CONTRIBUICOES A RECOLHE	0,00
OBRIGACOES TRABALHISTAS	0,00
PROVISÕES	0,00
ADIANTAMENTO DE CLIENTES	0,00
CONTAS A PAGAR	0,00
DIVIDENDOS / LUCROS A DISTRIBUIR	0,00
PASSIVO NÃO CIRCULANTE	979.002,42
EMPRESTIMOS E FINANCIAMENTOS	979.002,42
CONTAS A PAGAR	0,00
PATRIMONIO LIQUIDO	14.809.251,81
CAPITAL SOCIAL	15.790.980,00
RESERVAS DE CAPITAL	0,00
AJUSTES DE AVALIACAO PATRIMONIAL	0,00
RESERVAS DE LUCRO	0,00
PREJUIZO DO PERÍODO ANTERIOR	-834.798,23
PREJUIZO DO EXERCÍCIO	-146.929,96
TOTAL DO PASSIVO	15.790.980,00




EMBRACS PARTICIPAÇÕES S.A.



LUIZ ALVES DE SOUZA JÚNIOR
CRC-CT/1SP - 256386/O-6

EMBRACS PARTICIPACOES S.A.	
DEMONSTRATIVO DO RESULTADO DO EXERCÍCIO DO ANO DE 2023	
Data Ref:01/01/2023 A 30/09/2023	
(Em R\$)	
RECEITAS DE VENDAS E SERVICOS	0,00
RECEITAS MERCADO NACIONAL	0,00
RECEITAS EXPORTACAO	0,00
(-) DEDUCOES DA RECEITA	0,00
I.C.M.S	0,00
P.I.S	0,00
C.O.F.I.N.S	0,00
VENDAS CANCELADAS / DEVOLUCAO DE VENDAS	0,00
RECEITA LIQUIDA	0,00
(-) CUSTO DOS PRODUTOS VENDIDOS	0,00
CUSTO DOS PRODUTOS VENDIDOS	0,00
MAO DE OBRA DIRETA	0,00
GASTOS GERAIS	0,00
MAO DE OBRA INDIRETA	0,00
MATERIAIS DE CONSUMO INDIRETO	0,00
MATERIAIS DE MANUTENCAO E REPARO	0,00
UTILIDADES E SERVICOS	0,00
ALUGUÉIS	0,00
DEPRECIACOES	0,00
LUCRO BRUTO	0,00
DESPESAS OPERACIONAIS	-146.929,96
DESPESAS COM VENDAS	0,00
DESPESAS COM PESSOAL	0,00
COMISSOES SOBRE VENDAS	0,00
PROPAGANDA E PUBLICIDADE	0,00
DESPESAS COM ENTREGA	0,00
DESPESAS COM VIAGENS E REPR.	0,00
DEPESAS GERAIS	0,00
PERDAS NO RECEBIMENTO DE CRED.	0,00
DESPESAS ADMINISTRATIVAS	-146.929,96
DESPESAS COM PESSOAL	0,00
ALUGUEIS E ARRENDAMENTOS	0,00
DESPESAS TRIBUTARIAS	0,00
DESPESAS GERAIS	-146.929,96
DESPESAS/RECEITAS FINANCEIRAS	0,00
DESPESAS FINANCEIRAS	0,00
ACORDO COMERCIAL E CRESCIMENTO	0,00
RECEITAS FINANCEIRAS	0,00
OUTRAS RECEITAS E DESPESAS	0,00
OUTRAS DESPESAS OPERACIONAIS	0,00
OUTRAS RECEITAS OPERACIONAIS	0,00
RESULTADO ANTES DO IR E CSLL	-146.929,96
PROVISAO PARA IMPOSTO DE RENDA	0,00
PROVISAO PARA CONTRIBUICAO SOCIAL	0,00
LUCRO LÍQUIDO DO PERÍODO	-146.929,96


EMBRACS PARTICIPAÇÕES S.A.


LUIZ ALVES DE SOUZA JÚNIOR




BALANCETE PATRIMONIAL DO ANO DE 2023

CORINGA ALIMENTOS LTDA.

30/09/2023

Ativo (Em R\$)		Passivo + Patrimonio Liquido (Em R\$)	
ATIVO CIRCULANTE	22.100.940,90	PASSIVO CIRCULANTE	5.553.028,15
DISPONIVEL	2.654.769,96	EMPRESTIMOS E FINANCIAMENTOS	4.553,27
CAIXA	1.805,60	EMPRESTIMOS NACIONAIS	4.553,27
BANCOS	6.020,99		
APLICAÇÕES FINANCEIRAS	2.646.943,37	FORNECEDORES	1.177.462,69
		FORNECEDORES NACIONAIS	1.177.462,69
CONTAS A RECEBER	10.742.242,72		
CLIENTES	10.742.242,72	IMPOSTOS E CONTRIBUIÇÕES A RECOLHER	1.124.350,62
		OBRIGACOES TRABALHISTAS	177.617,53
OUTROS CREDITOS	5.701.631,16	PROVISÕES	1.985.044,04
ADIANTAMENTO A FORNECEDORES	1.439.631,87	ADIANTAMENTO DE CLIENTES	0,00
OUTROS CREDITOS	3.958.627,29	OUTRAS OBRIGACOES	1.084.000,00
IMPOSTOS A RECUPERAR	303.372,00		
		PASSIVO NÃO CIRCULANTE	9.783.296,43
ESTOQUES	2.969.917,98	CREDORES DA RECUPERACAO JUDICIAL	9.783.296,43
DESPESAS PAGAS ANT.CIRCULANTE	32.379,08	CONTAS A PAGAR	0,00
ATIVO NÃO CIRCULANTE	2.769.274,63	PATRIMÔNIO LÍQUIDO	9.533.890,95
		CAPITAL SOCIAL	15.790.000,00
REALIZAVEL A LONGO PRAZO	185.953,72	RESERVAS DE CAPITAL	0,00
DEPOSITOS JUDICIAIS	100.000,00		
DESPESAS PAGAS ANTECIP.	85.953,72		
INVESTIMENTO		LUCROS OU PREJUÍZOS DE PERÍODO ANTER	-1.321.209,98
IMOBILIZADO	2.575.233,91	RESULTADO DO EXERCÍCIO	-4.934.899,07
INTANGIVEL	8.087,00		
TOTAL DO ATIVO	24.870.215,53	TOTAL DO PASSIVO	24.870.215,53


CORINGA ALIMENTOS LTDA.


LUIZ ALVES DE SOUZA JÚNIOR
CRC-CT/ISP - 256386/O-6




DEMONSTRATIVO DO RESULTADO DO EXERCÍCIO ANO DE 2023

CORINGA ALIMENTOS LTDA.

Data Ref:01/01/2023 a 30/09/2023

(Em R\$)

RECEITAS DE VENDAS E SERVIÇOS	65.907.203,07
RECEITAS MERCADO NACIONAL	65.907.203,07
RECEITAS EXPORTAÇÃO	0,00
(-) DEDUÇÕES DA RECEITA	-3.043.667,15
I.C.M.S	-399.978,32
P.I.S	-10.721,65
C.O.F.I.N.S	-49.378,31
VENDAS CANCELADAS	-657.397,85
DEVOLUÇÃO DE VENDA	-1.926.191,02
RECEITA LÍQUIDA	62.863.535,92
(-) CUSTO DOS PRODUTOS VENDIDOS	-57.553.026,40
CUSTO DOS PRODUTOS VENDIDOS	-49.980.989,40
MAO DE OBRA	-3.222.226,88
GASTOS GERAIS	-742.935,12
MAO DE OBRA INDIRETA	-1.839.163,15
MATERIAIS DE CONSUMO INDIRETO	-157.369,73
MATERIAIS DE MANUTENÇÃO E REPARO	-823.060,93
UTILIDADES E SERVIÇOS	-54.834,00
ALUGUÉIS	-501.747,99
DEPRECIACIONES	-230.699,20
LUCRO BRUTO	5.310.509,52
DESPESAS OPERACIONAIS	-10.245.408,59
DESPESAS COM VENDAS	-3.985.244,82
DESPESAS COM PESSOAL DE VENDAS	-187.519,54
COMISSOES SOBRE VENDAS	-2.042.306,85
PROPAGANDA E PUBLICIDADE	-446.928,07
DESPESAS COM ENTREGA	-1.232.890,03
DESPESAS COM VIAGENS E REPR.	-1.700,00
DESPESAS GERAIS	-73.900,33
PERDAS NO RECEBIMENTO DE CRED.	0,00
DESPESAS ADMINISTRATIVAS	-6.163.402,68
DESPESAS COM PESSOAL ADM	-1.258.097,80
ALUGUEIS E ARRENDAMENTOS	0,00
DESPESAS TRIBUTARIAS	-160.016,03
DESPESAS GERAIS - ADM	-4.745.288,85
DESPESAS/RECEITAS FINANCEIRAS	-479.464,29
DESPESAS FINANCEIRAS	-63.215,73
DESCONTOS FINANCEIROS	-774.812,31
RECEITAS FINANCEIRAS	358.563,75
OUTRAS RECEITAS E DESPESAS	382.703,20
OUTRAS DESPESAS OPERACIONAIS	-5.185,69
OUTRAS RECEITAS OPERACIONAIS	387.888,89
RESULTADO ANTES DO IR E CSLL	-4.934.899,07
PROVISAO PARA IMPOSTO DE RENDA	0,00
PROVISAO PARA CONTRIBUICAO SOCIAL	0,00
LUCRO LÍQUIDO DO PERÍODO	-4.934.899,07


CORINGA ALIMENTOS LTDA.


LUIZ ALVES DE SOUZA JÚNIOR

CRC-CT/ISP - 256386/O-6



BALANCETE PATRIMONIAL DO ANO DE 2023

31/10/2023

Ativo (Em R\$)	
ATIVO CIRCULANTE	34.541.470,42
DISPONIVEL	10.288.879,47
CAIXA	326,01
BANCOS	56.314,76
APLICAÇÕES	10.232.238,70
CONTAS A RECEBER	15.201.940,82
CLIENTES	15.201.940,82
OUTROS CREDITOS	440.559,85
BANCOS CONTA VINCULADA	1.275.728,09
ADIANTAMENTO A CLIENTES	0,00
ADIANTAMENTO A FORNECEDORES	2.826.724,84
ADIANTAMENTO A EMPREGADOS	16.889,16
EMPRESTIMOS	0,00
IMPOSTOS A RECUPERAR	500.890,85
ESTOQUES	3.819.186,68
DESPESAS ANTECIPADAS	170.670,66
ATIVO NÃO CIRCULANTE	1.820.938,67
REALIZAVEL A LONGO PRAZO	134.586,22
DEPOSITOS JUDICIAIS	71.339,14
TRIBUTOS A RECUPERAR	0,00
DESPESAS ANTECIPADAS N.C.	63.247,08
INVESTIMENTOS N.C.	601.404,51
IMOBILIZADO	1.049.054,14
INTANGIVEL	35.893,80
	0,00
TOTAL DO ATIVO	36.362.409,09

Passivo + Patrimonio Liquido (Em R\$)	
PASSIVO CIRCULANTE	8.355.216,17
EMPRESTIMOS E FINANCIAMENTOS	196.367,80
EMPRESTIMOS NACIONAIS	196.367,80
EMPRESTIMOS ESTRANGEIROS	0,00
FORNECEDORES	4.176.420,80
FORNECEDORES NACIONAIS	4.176.420,80
FORNECEDORES ESTRANGEIROS	0,00
IMPOSTOS E CONTRIBUICOES A RECOLHER	1.046.805,60
OBRIGACOES TRABALHISTAS	321.162,18
PROVISOES	2.322.857,64
ADIANTAMENTO DE CLIENTES	15.720,37
CONTAS A PAGAR	275.877,74
DIVIDENDOS / LUCROS A DISTRIBUIR	4,04
PASSIVO NÃO CIRCULANTE	42.093.525,57
EMPRESTIMOS E FINANCIAMENTOS NÃO CIF	99.323,99
CONTAS A PAGAR NÃO CIRC.	1.185.687,68
CREDORES DA RECUPERAÇÃO JUDICIAL	40.808.513,90
PASSIVO A DESCOBERTO	-14.086.332,65
CAPITAL SOCIAL	1.862.400,00
RESERVAS DE CAPITAL	2.515,64
AJUSTES DE AVALIACAO PATRIMONIAL	0,00
RESERVAS DE LUCRO	0,00
PREJUIZO DO PERÍODO ANTERIOR	-20.642.730,97
RESULTADO DO EXERCÍCIO	4.691.482,68
TOTAL DO PASSIVO	36.362.409,09



PAINEIRA ALIMENTOS LTDA



LUIZ ALVES DE SOUZA JÚNIOR
CRC-CT/1SP - 256386/O-6

RECEITAS DE VENDAS E SERVICOS	130.107.729,49
RECEITAS MERCADO NACIONAL	130.107.729,49
RECEITAS EXPORTACAO	0,00
(-) DEDUCOES DA RECEITA	-5.967.969,33
I.C.M.S	-2.473.752,44
P.I.S	-32.966,25
C.O.F.I.N.S	-151.844,55
VENDAS CANCELADAS	-2.048.020,59
DEVOLUCAO DE VENDA	-1.261.385,50
RECEITA LIQUIDA	124.139.760,16
(-) CUSTO DOS PRODUTOS VENDIDOS	-98.749.139,00
CUSTO DOS PRODUTOS VENDIDOS	-88.250.700,15
MAO DE OBRA DIRETA	-5.175.544,86
GASTOS GERAIS	-360.685,93
MAO DE OBRA INDIRETA	-1.762.661,17
MATERIAIS DE CONSUMO INDIRETO	-175.675,60
MATERIAIS DE MANUTENCAO E REPARO	-565.203,31
UTILIDADES E SERVICOS	-82.996,10
ALUGUÉIS	-2.115.187,53
DEPRECIACÖES	-260.484,35
LUCRO BRUTO	25.390.621,16
DESPESAS OPERACIONAIS	-19.803.589,10
DESPESAS COM VENDAS	-8.958.176,78
DESPESAS COM PESSOAL VENDAS	-269.754,54
COMISSOES SOBRE VENDAS	-2.897.751,19
PROPAGANDA E PUBLICIDADE	-838.459,13
DESPESAS COM ENTREGA	-4.810.563,89
DESPESAS COM VIAGENS E REPR.	-72.175,32
DESPESAS GERAIS - VENDAS	-69.472,71
PERDAS NO RECEBIMENTO DE CRED.	0,00
DESPESAS ADMINISTRATIVAS	-5.876.610,58
DESPESAS COM PESSOAL ADM	-2.113.534,92
ALUGUEIS E ARRENDAMENTOS	0,00
DESPESAS TRIBUTARIAS	-343.648,54
DESPESAS GERAIS	-3.419.427,12
DESPESAS/RECEITAS FINANCEIRAS	-5.471.379,18
DESPESAS FINANCEIRAS	-435.523,73
DESCONTOS FINANCEIROS	-5.502.043,87
RECEITAS FINANCEIRAS	466.188,42
OUTRAS RECEITAS E DESPESAS	502.577,44
OUTRAS DESPESAS OPERACIONAIS	-7.928,69
OUTRAS RECEITAS OPERACIONAIS	510.506,13
RESULTADO ANTES DO IR E CSLL	5.587.032,06
PROVISAO PARA IMPOSTO DE RENDA	-648.844,46
PROVISAO PARA CONTRIBUICAO SOCIAL	-246.704,92
LUCRO LÍQUIDO DO PERÍODO	4.691.482,68


PAINEIRA ALIMENTOS LTDA

LUIZ ALVES DE SOUZA JÚNIOR
CRC-CT/1SP - 256386/O-6

EMBRACS PARTICIPACOES S.A.

BALANCETE PATRIMONIAL DO ANO DE 2023


31/10/2023

Ativo (Em R\$)	
ATIVO CIRCULANTE	1.000,00
DISPONIVEL	1.000,00
CAIXA	1.000,00
BANCOS	0,00
APLICAÇÕES	0,00
CONTAS A RECEBER	0,00
CLIENTES	0,00
OUTROS CREDITOS	0,00
BANCOS CONTA VINCULADA	0,00
ADIANTAMENTO A CLIENTES	0,00
ADIANTAMENTO A FORNECEDORES	0,00
ADIANTAMENTO A EMPREGADOS	0,00
EMPRESTIMOS	0,00
IMPOSTOS A RECUPERAR	0,00
ESTOQUES	0,00
DESPESAS ANTECIPADAS	0,00
ATIVO NÃO CIRCULANTE	15.789.980,00
REALIZAVEL A LONGO PRAZO	0,00
DEPOSITOS JUDICIAIS	0,00
TRIBUTOS A RECUPERAR	0,00
DESPESAS ANTECIPADAS	0,00
INVESTIMENTO	15.789.980,00
IMOBILIZADO	0,00
INTANGIVEL	0,00
TOTAL DO ATIVO	15.790.980,00

Passivo + Patrimonio Liquido (Em R\$)	
PASSIVO CIRCULANTE	2.032,43
EMPRESTIMOS E FINANCIAMENTOS	0,00
EMPRESTIMOS NACIONAIS	0,00
EMPRESTIMOS ESTRANGEIROS	0,00
FORNECEDORES	2.032,43
FORNECEDORES NACIONAIS	2.032,43
FORNECEDORES ESTRANGEIROS	0,00
IMPOSTOS E CONTRIBUICOES A RECOLHE	0,00
OBRIGACOES TRABALHISTAS	0,00
PROVISÕES	0,00
ADIANTAMENTO DE CLIENTES	0,00
CONTAS A PAGAR	0,00
DIVIDENDOS / LUCROS A DISTRIBUIR	0,00
PASSIVO NÃO CIRCULANTE	995.584,13
EMPRESTIMOS E FINANCIAMENTOS	995.584,13
CONTAS A PAGAR	0,00
PATRIMONIO LIQUIDO	14.793.363,44
CAPITAL SOCIAL	15.790.980,00
RESERVAS DE CAPITAL	0,00
AJUSTES DE AVALIACAO PATRIMONIAL	0,00
RESERVAS DE LUCRO	0,00
PREJUIZO DO PERÍODO ANTERIOR	-834.798,23
PREJUIZO DO EXERCÍCIO	-162.818,33
TOTAL DO PASSIVO	15.790.980,00



EMBRACS PARTICIPAÇÕES S.A.



LUIZ ALVES DE SOUZA JÚNIOR
CRC-CT/1SP - 256386/O-6

EMBRACS PARTICIPACOES S.A.	
DEMONSTRATIVO DO RESULTADO DO EXERCÍCIO DO ANO DE 2023	
Data Ref:01/01/2023 A 31/10/2023	
	(Em R\$)
RECEITAS DE VENDAS E SERVICOS	0,00
RECEITAS MERCADO NACIONAL	0,00
RECEITAS EXPORTACAO	0,00
(-) DEDUCOES DA RECEITA	0,00
I.C.M.S	0,00
P.I.S	0,00
C.O.F.I.N.S	0,00
VENDAS CANCELADAS / DEVOLUCAO DE VENDAS	0,00
RECEITA LIQUIDA	0,00
(-) CUSTO DOS PRODUTOS VENDIDOS	0,00
CUSTO DOS PRODUTOS VENDIDOS	0,00
MAO DE OBRA DIRETA	0,00
GASTOS GERAIS	0,00
MAO DE OBRA INDIRETA	0,00
MATERIAIS DE CONSUMO INDIRETO	0,00
MATERIAIS DE MANUTENCAO E REPARO	0,00
UTILIDADES E SERVICOS	0,00
ALUGUÉIS	0,00
DEPRECIACÖES	0,00
LUCRO BRUTO	0,00
DESPESAS OPERACIONAIS	-162.818,33
DESPESAS COM VENDAS	0,00
DESPESAS COM PESSOAL	0,00
COMISSOES SOBRE VENDAS	0,00
PROPAGANDA E PUBLICIDADE	0,00
DESPESAS COM ENTREGA	0,00
DESPESAS COM VIAGENS E REPR.	0,00
DEPESAS GERAIS	0,00
PERDAS NO RECEBIMENTO DE CRED.	0,00
DESPESAS ADMINISTRATIVAS	-162.818,33
DESPESAS COM PESSOAL	0,00
ALUGUEIS E ARRENDAMENTOS	0,00
DESPESAS TRIBUTARIAS	0,00
DESPESAS GERAIS	-162.818,33
DESPESAS/RECEITAS FINANCEIRAS	0,00
DESPESAS FINANCEIRAS	0,00
ACORDO COMERCIAL E CRESCIMENTO	0,00
RECEITAS FINANCEIRAS	0,00
OUTRAS RECEITAS E DESPESAS	0,00
OUTRAS DESPESAS OPERACIONAIS	0,00
OUTRAS RECEITAS OPERACIONAIS	0,00
RESULTADO ANTES DO IR E CSLL	-162.818,33
PROVISAO PARA IMPOSTO DE RENDA	0,00
PROVISAO PARA CONTRIBUICAO SOCIAL	0,00
LUCRO LÍQUIDO DO PERÍODO	-162.818,33



EMBRACS PARTICIPAÇÕES S.A.



LUIZ ALVEIZ DE SOUZA JÚNIOR


**BALANCETE PATRIMONIAL DO ANO DE 2023**


CORINGA ALIMENTOS LTDA.

31/10/2023

Ativo (Em R\$)	
ATIVO CIRCULANTE	22.128.051,72
DISPONIVEL	2.529.733,43
CAIXA	1.929,20
BANCOS	15.046,63
APLICAÇÕES FINANCEIRAS	2.512.757,60
CONTAS A RECEBER	11.591.168,33
CLIENTES	11.591.168,33
OUTROS CREDITOS	5.655.660,04
ADIANTAMENTO A FORNECEDORES	1.483.436,14
OUTROS CREDITOS	3.972.818,40
IMPOSTOS A RECUPERAR	199.405,50
ESTOQUES	2.327.905,70
DESPESAS PAGAS ANT.CIRCULANTE	23.584,22
ATIVO NÃO CIRCULANTE	2.743.054,77
REALIZAVEL A LONGO PRAZO	185.953,72
DEPOSITOS JUDICIAIS	100.000,00
DESPESAS PAGAS ANTECIP.	85.953,72
INVESTIMENTO	
IMOBILIZADO	2.549.014,05
INTANGIVEL	8.087,00
TOTAL DO ATIVO	24.871.106,49

Passivo + Patrimonio Liquido (Em R\$)	
PASSIVO CIRCULANTE	5.639.999,17
EMPRESTIMOS E FINANCIAMENTOS	4.553,27
EMPRESTIMOS NACIONAIS	4.553,27
FORNECEDORES	1.239.496,65
FORNECEDORES NACIONAIS	1.239.496,65
IMPOSTOS E CONTRIBUICOES A RECOLHER	1.106.757,04
OBRIGACOES TRABALHISTAS	176.211,77
PROVISOES	2.028.980,44
ADIANTAMENTO DE CLIENTES	0,00
OUTRAS OBRIGACOES	1.084.000,00
PASSIVO NÃO CIRCULANTE	9.769.286,34
CREDORES DA RECUPERACAO JUDICIAL	9.769.286,34
CONTAS A PAGAR	0,00
PATRIMÔNIO LÍQUIDO	9.461.820,98
CAPITAL SOCIAL	15.790.000,00
RESERVAS DE CAPITAL	0,00
LUCROS OU PREJUIZOS DE PERÍODO ANTER	-1.321.209,98
RESULTADO DO EXERCÍCIO	-5.006.969,04
TOTAL DO PASSIVO	24.871.106,49


CORINGA ALIMENTOS LTDA.


LUIZ ALVES DE SOUZA JÚNIOR
CRC-CT/ISP - 256386/O-6



DEMONSTRATIVO DO RESULTADO DO EXERCÍCIO ANO DE 2023

CORINGA ALIMENTOS LTDA.

Data Ref:01/01/2023 a 31/10/2023

(Em R\$)

RECEITAS DE VENDAS E SERVIÇOS	72.585.326,65
RECEITAS MERCADO NACIONAL	72.585.326,65
RECEITAS EXPORTAÇÃO	0,00
(-) DEDUÇÕES DA RECEITA	-3.435.335,03
I.C.M.S	-435.744,07
P.I.S	-11.886,01
C.O.F.I.N.S	-54.740,56
VENDAS CANCELADAS	-737.851,22
DEVOLUÇÃO DE VENDA	-2.195.113,17
RECEITA LIQUIDA	69.149.991,62
(-) CUSTO DOS PRODUTOS VENDIDOS	-63.187.763,41
CUSTO DOS PRODUTOS VENDIDOS	-54.878.348,91
MAO DE OBRA	-3.504.752,83
GASTOS GERAIS	-792.046,33
MAO DE OBRA INDIRETA	-2.007.798,49
MATERIAIS DE CONSUMO INDIRETO	-174.636,69
MATERIAIS DE MANUTENÇÃO E REPARO	-947.808,17
UTILIDADES E SERVIÇOS	-59.901,03
ALUGUÉIS	-565.551,90
DEPRECIACIONES	-256.919,06
LUCRO BRUTO	5.962.228,21
DESPESAS OPERACIONAIS	-10.969.197,25
DESPESAS COM VENDAS	-4.403.595,50
DESPESAS COM PESSOAL DE VENDAS	-201.521,06
COMISSOES SOBRE VENDAS	-2.248.230,90
PROPAGANDA E PUBLICIDADE	-498.250,98
DESPESAS COM ENTREGA	-1.373.090,31
DESPESAS COM VIAGENS E REPR.	-1.700,00
DESPESAS GERAIS	-80.802,25
PERDAS NO RECEBIMENTO DE CRED.	0,00
DESPESAS ADMINISTRATIVAS	-6.442.449,38
DESPESAS COM PESSOAL ADM	-1.374.001,50
ALUGUEIS E ARRENDAMENTOS	0,00
DESPESAS TRIBUTARIAS	-169.545,05
DESPESAS GERAIS - ADM	-4.898.902,83
DESPESAS/RECEITAS FINANCEIRAS	-513.619,79
DESPESAS FINANCEIRAS	-70.546,22
DESCONTOS FINANCEIROS	-836.573,39
RECEITAS FINANCEIRAS	393.499,82
OUTRAS RECEITAS E DESPESAS	390.467,42
OUTRAS DESPESAS OPERACIONAIS	-5.321,29
OUTRAS RECEITAS OPERACIONAIS	395.788,71
RESULTADO ANTES DO IR E CSLL	-5.006.969,04
PROVISAO PARA IMPOSTO DE RENDA	0,00
PROVISAO PARA CONTRIBUICAO SOCIAL	0,00
LUCRO LÍQUIDO DO PERÍODO	-5.006.969,04



CORINGA ALIMENTOS LTDA.



LUIZ ALVES DE SOUZA JÚNIOR


CRC-CT/1SP - 256386/O-6



BALANCETE PATRIMONIAL DO ANO DE 2023

30/11/2023

Ativo (Em R\$)	
ATIVO CIRCULANTE	34.181.594,72
DISPONIVEL	8.598.862,04
CAIXA	326,01
BANCOS	584.619,89
APLICAÇÕES	8.013.916,14
CONTAS A RECEBER	15.609.179,27
CLIENTES	15.609.179,27
OUTROS CREDITOS	446.892,24
BANCOS CONTA VINCULADA	1.275.728,09
ADIANTAMENTO A CLIENTES	0,00
ADIANTAMENTO A FORNECEDORES	2.780.481,09
ADIANTAMENTO A EMPREGADOS	251.971,34
EMPRESTIMOS	0,00
IMPOSTOS A RECUPERAR	604.511,93
ESTOQUES	4.457.382,53
DESPESAS ANTECIPADAS	156.586,19
ATIVO NÃO CIRCULANTE	1.807.122,41
REALIZAVEL A LONGO PRAZO	134.586,22
DEPOSITOS JUDICIAIS	71.339,14
TRIBUTOS A RECUPERAR	0,00
DESPESAS ANTECIPADAS N.C.	63.247,08
INVESTIMENTOS N.C.	601.404,51
IMOBILIZADO	1.035.357,68
INTANGIVEL	35.774,00
	0,00
TOTAL DO ATIVO	35.988.717,13


PAINEIRA ALIMENTOS LTDA

Passivo + Patrimonio Liquido (Em R\$)	
PASSIVO CIRCULANTE	8.077.903,83
EMPRESTIMOS E FINANCIAMENTOS	196.367,80
EMPRESTIMOS NACIONAIS	196.367,80
EMPRESTIMOS ESTRANGEIROS	0,00
FORNECEDORES	3.858.436,59
FORNECEDORES NACIONAIS	3.858.436,59
FORNECEDORES ESTRANGEIROS	0,00
IMPOSTOS E CONTRIBUICOES A RECOLHER	1.018.468,37
OBRIGACOES TRABALHISTAS	322.192,50
PROVISOES	2.370.425,05
ADIANTAMENTO DE CLIENTES	10.722,92
CONTAS A PAGAR	301.286,56
DIVIDENDOS / LUCROS A DISTRIBUIR	4,04
PASSIVO NÃO CIRCULANTE	42.080.906,93
EMPRESTIMOS E FINANCIAMENTOS NÃO CIF	99.323,99
CONTAS A PAGAR NÃO CIRC.	1.185.687,68
CREDORES DA RECUPERAÇÃO JUDICIAL	40.795.895,26
PASSIVO A DESCOBERTO	-14.170.093,63
CAPITAL SOCIAL	1.862.400,00
RESERVAS DE CAPITAL	2.515,64
AJUSTES DE AVALIACAO PATRIMONIAL	0,00
RESERVAS DE LUCRO	0,00
PREJUIZO DO PERÍODO ANTERIOR	-20.642.730,97
RESULTADO DO EXERCÍCIO	4.607.721,70
TOTAL DO PASSIVO	35.988.717,13


LUIZ ALVES DE SOUZA JÚNIOR
CRC-CT/ISP - 256386/O-6


DEMONSTRATIVO DO RESULTADO DO EXERCÍCIO DO ANO DE 2023

Data Ref: 01/01/2023 a 30/11/2023

(Em R\$)

RECEITAS DE VENDAS E SERVIÇOS	140.884.584,08
RECEITAS MERCADO NACIONAL	140.884.584,08
RECEITAS EXPORTAÇÃO	0,00
(-) DEDUÇÕES DA RECEITA	-6.653.242,30
I.C.M.S	-2.736.583,38
P.I.S	-36.297,26
C.O.F.I.N.S	-167.187,37
VENDAS CANCELADAS	-2.138.587,25
DEVOLUÇÃO DE VENDA	-1.574.587,04
RECEITA LÍQUIDA	134.231.341,78
(-) CUSTO DOS PRODUTOS VENDIDOS	-106.859.617,67
CUSTO DOS PRODUTOS VENDIDOS	-95.365.243,37
MAO DE OBRA DIRETA	-5.692.846,23
GASTOS GERAIS	-395.822,87
MAO DE OBRA INDIRETA	-1.942.553,96
MATERIAIS DE CONSUMO INDIRETO	-190.164,20
MATERIAIS DE MANUTENÇÃO E REPARO	-623.461,10
UTILIDADES E SERVIÇOS	-94.821,20
ALUGUÉIS	-2.279.244,98
DEPRECIACIONES	-275.459,76
LUCRO BRUTO	27.371.724,11
DESPESAS OPERACIONAIS	-21.868.453,03
DESPESAS COM VENDAS	-9.653.829,10
DESPESAS COM PESSOAL VENDAS	-288.759,33
COMISSOES SOBRE VENDAS	-3.087.764,26
PROPAGANDA E PUBLICIDADE	-939.081,50
DESPESAS COM ENTREGA	-5.180.587,46
DESPESAS COM VIAGENS E REPR.	-81.160,58
DESPESAS GERAIS - VENDAS	-76.475,97
PERDAS NO RECEBIMENTO DE CRED.	0,00
DESPESAS ADMINISTRATIVAS	-6.811.689,95
DESPESAS COM PESSOAL ADM	-2.322.004,70
ALUGUEIS E ARRENDAMENTOS	0,00
DESPESAS TRIBUTARIAS	-357.835,93
DESPESAS GERAIS	-4.131.849,32
DESPESAS/RECEITAS FINANCEIRAS	-5.915.957,01
DESPESAS FINANCEIRAS	-454.077,05
DESCONTOS FINANCEIROS	-6.010.458,19
RECEITAS FINANCEIRAS	548.578,23
OUTRAS RECEITAS E DESPESAS	513.023,03
OUTRAS DESPESAS OPERACIONAIS	-8.943,90
OUTRAS RECEITAS OPERACIONAIS	521.966,93
RESULTADO ANTES DO IR E CSLL	5.503.271,08
PROVISAO PARA IMPOSTO DE RENDA	-648.844,46
PROVISAO PARA CONTRIBUICAO SOCIAL	-246.704,92
LUCRO LÍQUIDO DO PERÍODO	4.607.721,70

PAINEIRA ALIMENTOS LTDA

LUIZ ALVES DE SOUZA JÚNIOR
CRC-CT/1SP - 256386/O-6

EMBRACS PARTICIPACOES S.A.

BALANCETE PATRIMONIAL DO ANO DE 2023

30/11/2023

Ativo (Em R\$)	
ATIVO CIRCULANTE	1.000,00
DISPONIVEL	1.000,00
CAIXA	1.000,00
BANCOS	0,00
APLICAÇÕES	0,00
CONTAS A RECEBER	0,00
CLIENTES	0,00
OUTROS CREDITOS	0,00
BANCOS CONTA VINCULADA	0,00
ADIANTAMENTO A CLIENTES	0,00
ADIANTAMENTO A FORNECEDORES	0,00
ADIANTAMENTO A EMPREGADOS	0,00
EMPRESTIMOS	0,00
IMPOSTOS A RECUPERAR	0,00
ESTOQUES	0,00
DESPESAS ANTECIPADAS	0,00
ATIVO NÃO CIRCULANTE	15.789.980,00
REALIZAVEL A LONGO PRAZO	0,00
DEPOSITOS JUDICIAIS	0,00
TRIBUTOS A RECUPERAR	0,00
DESPESAS ANTECIPADAS	0,00
INVESTIMENTO	15.789.980,00
IMOBILIZADO	0,00
INTANGIVEL	0,00
TOTAL DO ATIVO	15.790.980,00

Passivo + Patrimonio Liquido (Em R\$)	
PASSIVO CIRCULANTE	11.034,22
EMPRESTIMOS E FINANCIAMENTOS	0,00
EMPRESTIMOS NACIONAIS	0,00
EMPRESTIMOS ESTRANGEIROS	0,00
FORNECEDORES	11.034,22
FORNECEDORES NACIONAIS	11.034,22
FORNECEDORES ESTRANGEIROS	0,00
IMPOSTOS E CONTRIBUICOES A RECOLHE	0,00
OBRIGACOES TRABALHISTAS	0,00
PROVISIOS	0,00
ADIANTAMENTO DE CLIENTES	0,00
CONTAS A PAGAR	0,00
DIVIDENDOS / LUCROS A DISTRIBUIR	0,00
PASSIVO NÃO CIRCULANTE	1.001.830,14
EMPRESTIMOS E FINANCIAMENTOS	1.001.830,14
CONTAS A PAGAR	0,00
PATRIMONIO LIQUIDO	14.778.115,64
CAPITAL SOCIAL	15.790.980,00
RESERVAS DE CAPITAL	0,00
AJUSTES DE AVALIACAO PATRIMONIAL	0,00
RESERVAS DE LUCRO	0,00
PREJUIZO DO PERÍODO ANTERIOR	-834.798,23
PREJUIZO DO EXERCÍCIO	-178.066,13
TOTAL DO PASSIVO	15.790.980,00




EMBRACS PARTICIPAÇÕES S.A.



LUIZ ALVES DE SOUZA JÚNIOR
CRC-CT/1SP - 256386/O-6

EMBRACS PARTICIPACOES S.A.	
DEMONSTRATIVO DO RESULTADO DO EXERCÍCIO DO ANO DE 2023	
Data Ref:01/01/2023 A 30/11/2023	
	(Em R\$)
RECEITAS DE VENDAS E SERVICOS	0,00
RECEITAS MERCADO NACIONAL	0,00
RECEITAS EXPORTACAO	0,00
(-) DEDUCOES DA RECEITA	0,00
I.C.M.S	0,00
P.I.S	0,00
C.O.F.I.N.S	0,00
VENDAS CANCELADAS / DEVOLUCAO DE VENDAS	0,00
RECEITA LIQUIDA	0,00
(-) CUSTO DOS PRODUTOS VENDIDOS	0,00
CUSTO DOS PRODUTOS VENDIDOS	0,00
MAO DE OBRA DIRETA	0,00
GASTOS GERAIS	0,00
MAO DE OBRA INDIRETA	0,00
MATERIAIS DE CONSUMO INDIRETO	0,00
MATERIAIS DE MANUTENCAO E REPARO	0,00
UTILIDADES E SERVICOS	0,00
ALUGUÉIS	0,00
DEPRECIACOES	0,00
LUCRO BRUTO	0,00
DESPESAS OPERACIONAIS	-178.066,13
DESPESAS COM VENDAS	0,00
DESPESAS COM PESSOAL	0,00
COMISSOES SOBRE VENDAS	0,00
PROPAGANDA E PUBLICIDADE	0,00
DESPESAS COM ENTREGA	0,00
DESPESAS COM VIAGENS E REPR.	0,00
DEPESAS GERAIS	0,00
PERDAS NO RECEBIMENTO DE CRED.	0,00
DESPESAS ADMINISTRATIVAS	-178.066,13
DESPESAS COM PESSOAL	0,00
ALUGUEIS E ARRENDAMENTOS	0,00
DESPESAS TRIBUTARIAS	0,00
DESPESAS GERAIS	-178.066,13
DESPESAS/RECEITAS FINANCEIRAS	0,00
DESPESAS FINANCEIRAS	0,00
ACORDO COMERCIAL E CRESCIMENTO	0,00
RECEITAS FINANCEIRAS	0,00
OUTRAS RECEITAS E DESPESAS	0,00
OUTRAS DESPESAS OPERACIONAIS	0,00
OUTRAS RECEITAS OPERACIONAIS	0,00
RESULTADO ANTES DO IR E CSLL	-178.066,13
PROVISAO PARA IMPOSTO DE RENDA	0,00
PROVISAO PARA CONTRIBUICAO SOCIAL	0,00
LUCRO LÍQUIDO DO PERÍODO	-178.066,13


EMBRACS PARTICIPAÇÕES S.A.


LUIZ ALVES DE SOUZA JÚNIOR



BALANCETE PATRIMONIAL DO ANO DE 2023

CORINGA ALIMENTOS LTDA.

30/11/2023

Ativo (Em R\$)	
ATIVO CIRCULANTE	22.308.508,67
DISPONIVEL	2.054.827,85
CAIXA	2.213,99
BANCOS	43.856,24
APLICAÇÕES FINANCEIRAS	2.008.757,62
CONTAS A RECEBER	12.047.676,57
CLIENTES	12.047.676,57
OUTROS CREDITOS	5.734.266,20
ADIANTAMENTO A FORNECEDORES	1.338.077,96
OUTROS CREDITOS	4.139.814,62
IMPOSTOS A RECUPERAR	256.373,62
ESTOQUES	2.456.948,69
DESPESAS PAGAS ANT.CIRCULANTE	14.789,36
ATIVO NÃO CIRCULANTE	2.717.863,21
REALIZAVEL A LONGO PRAZO	186.982,02
DEPOSITOS JUDICIAIS	101.028,30
DESPESAS PAGAS ANTECIP.	85.953,72
INVESTIMENTO	
IMOBILIZADO	2.522.794,19
INTANGIVEL	8.087,00
TOTAL DO ATIVO	25.026.371,88

Passivo + Patrimonio Liquido (Em R\$)	
PASSIVO CIRCULANTE	6.111.703,22
EMPRESTIMOS E FINANCIAMENTOS	4.553,27
EMPRESTIMOS NACIONAIS	4.553,27
FORNECEDORES	1.640.622,58
FORNECEDORES NACIONAIS	1.640.622,58
IMPOSTOS E CONTRIBUICOES A RECOLHER	1.121.498,14
OBRIGACOES TRABALHISTAS	187.517,41
PROVISÕES	2.073.511,82
ADIANTAMENTO DE CLIENTES	0,00
OUTRAS OBRIGACOES	1.084.000,00
PASSIVO NÃO CIRCULANTE	9.736.008,28
CREDORES DA RECUPERACAO JUDICIAL	9.736.008,28
CONTAS A PAGAR	0,00
PATRIMÔNIO LÍQUIDO	9.178.660,38
CAPITAL SOCIAL	15.790.000,00
RESERVAS DE CAPITAL	0,00
LUCROS OU PREJUIZOS DE PERÍODO ANTER	-1.321.209,98
RESULTADO DO EXERCÍCIO	-5.290.129,64
TOTAL DO PASSIVO	25.026.371,88



CORINGA ALIMENTOS LTDA.



LUIZ ALVES DE SOUZA JÚNIOR
CRC-CT/1SP - 256386/O-6




DEMONSTRATIVO DO RESULTADO DO EXERCÍCIO ANO DE 2023

CORINGA ALIMENTOS LTDA.

Data Ref:01/01/2023 a 30/11/2023

(Em R\$)

RECEITAS DE VENDAS E SERVIÇOS	78.495.387,59
RECEITAS MERCADO NACIONAL	78.495.387,59
RECEITAS EXPORTAÇÃO	0,00
(-) DEDUÇÕES DA RECEITA	-3.734.192,85
I.C.M.S	-484.455,05
P.I.S	-12.756,42
C.O.F.I.N.S	-58.749,10
VENDAS CANCELADAS	-818.765,02
DEVOLUÇÃO DE VENDA	-2.359.467,26
RECEITA LIQUIDA	74.761.194,74
(-) CUSTO DOS PRODUTOS VENDIDOS	-68.386.182,11
CUSTO DOS PRODUTOS VENDIDOS	-59.295.067,84
MAO DE OBRA	-3.798.502,69
GASTOS GERAIS	-841.087,95
MAO DE OBRA INDIRETA	-2.183.333,09
MATERIAIS DE CONSUMO INDIRETO	-200.194,35
MATERIAIS DE MANUTENÇÃO E REPARO	-1.091.220,43
UTILIDADES E SERVIÇOS	-64.281,03
ALUGUÉIS	-629.355,81
DEPRECIÇÕES	-283.138,92
LUCRO BRUTO	6.375.012,63
DESPESAS OPERACIONAIS	-11.665.142,27
DESPESAS COM VENDAS	-4.801.274,66
DESPESAS COM PESSOAL DE VENDAS	-216.993,24
COMISSOES SOBRE VENDAS	-2.475.857,49
PROPAGANDA E PUBLICIDADE	-552.787,90
DESPESAS COM ENTREGA	-1.465.700,70
DESPESAS COM VIAGENS E REPR.	-1.700,00
DESPESAS GERAIS	-88.235,33
PERDAS NO RECEBIMENTO DE CRED.	0,00
DESPESAS ADMINISTRATIVAS	-6.720.124,24
DESPESAS COM PESSOAL ADM	-1.499.834,52
ALUGUEIS E ARRENDAMENTOS	0,00
DESPESAS TRIBUTARIAS	-179.155,91
DESPESAS GERAIS - ADM	-5.041.133,81
DESPESAS/RECEITAS FINANCEIRAS	-540.565,66
DESPESAS FINANCEIRAS	-71.804,91
DESCONTOS FINANCEIROS	-891.733,22
RECEITAS FINANCEIRAS	422.972,47
OUTRAS RECEITAS E DESPESAS	396.822,29
OUTRAS DESPESAS OPERACIONAIS	-5.425,42
OUTRAS RECEITAS OPERACIONAIS	402.247,71
RESULTADO ANTES DO IR E CSLL	-5.290.129,64
PROVISÃO PARA IMPOSTO DE RENDA	0,00
PROVISÃO PARA CONTRIBUIÇÃO SOCIAL	0,00
LUCRO LÍQUIDO DO PERÍODO	-5.290.129,64


CORINGA ALIMENTOS LTDA.


LUIZ ALVES DE SOUZA JÚNIOR

CRC-CT/ISP - 256386/O-6



BALANÇO PATRIMONIAL DO ANO DE 2023

31/12/2023

Ativo (Em R\$)	
ATIVO CIRCULANTE	34.499.534,87
DISPONIVEL	8.014.850,05
CAIXA	308,01
BANCOS	419.269,08
APLICAÇÕES	7.595.272,96
CONTAS A RECEBER	15.357.528,92
CLIENTES	15.357.528,92
OUTROS CREDITOS	453.224,63
BANCOS CONTA VINCULADA	1.275.728,09
ADIANTAMENTO A CLIENTES	0,00
ADIANTAMENTO A FORNECEDORES	2.775.861,18
ADIANTAMENTO A EMPREGADOS	54.871,44
EMPRESTIMOS	0,00
IMPOSTOS A RECUPERAR	689.997,75
ESTOQUES	5.734.414,33
DESPESAS ANTECIPADAS	143.058,48
ATIVO NÃO CIRCULANTE	1.791.006,77
REALIZAVEL A LONGO PRAZO	134.586,22
DEPOSITOS JUDICIAIS	71.339,14
TRIBUTOS A RECUPERAR	0,00
DESPESAS ANTECIPADAS N.C.	63.247,08
INVESTIMENTOS N.C.	601.404,51
IMOBILIZADO	1.017.946,84
INTANGIVEL	37.069,20
	0,00
TOTAL DO ATIVO	36.290.541,64



PAINEIRA ALIMENTOS LTDA

Passivo + Patrimonio Liquido (Em R\$)	
PASSIVO CIRCULANTE	7.606.616,17
EMPRESTIMOS E FINANCIAMENTOS	196.367,80
EMPRESTIMOS NACIONAIS	196.367,80
EMPRESTIMOS ESTRANGEIROS	0,00
FORNECEDORES	4.012.079,89
FORNECEDORES NACIONAIS	4.012.079,89
FORNECEDORES ESTRANGEIROS	0,00
IMPOSTOS E CONTRIBUICOES A RECOLHER	1.025.677,00
OBRIGACOES TRABALHISTAS	294.130,08
PROVISOES	1.766.736,68
ADIANTAMENTO DE CLIENTES	10.898,60
CONTAS A PAGAR	300.722,08
DIVIDENDOS / LUCROS A DISTRIBUIR	4,04
PASSIVO NÃO CIRCULANTE	42.029.420,83
EMPRESTIMOS E FINANCIAMENTOS NÃO CIF	99.323,99
CONTAS A PAGAR NÃO CIRC.	1.185.687,68
CREDORES DA RECUPERAÇÃO JUDICIAL	40.744.409,16
PASSIVO A DESCOBERTO	-13.345.495,36
CAPITAL SOCIAL	1.862.400,00
RESERVAS DE CAPITAL	2.515,64
AJUSTES DE AVALIACAO PATRIMONIAL	0,00
RESERVAS DE LUCRO	0,00
PREJUIZO DO PERÍODO ANTERIOR	-20.642.730,97
RESULTADO DO EXERCÍCIO	5.432.319,97
TOTAL DO PASSIVO	36.290.541,64



LUIZ ALVES DE SOUZA JÚNIOR
CRC-CT/ISP - 256386/O-6


DEMONSTRATIVO DO RESULTADO DO EXERCÍCIO DO ANO DE 2023

Data Ref:01/01/2023 a 31/12/2023

(Em R\$)

RECEITAS DE VENDAS E SERVIÇOS	150.748.734,96
RECEITAS MERCADO NACIONAL	150.748.734,96
RECEITAS EXPORTAÇÃO	0,00
(-) DEDUÇÕES DA RECEITA	-7.233.574,54
I.C.M.S	-3.008.938,90
P.I.S	-39.580,73
C.O.F.I.N.S	-182.311,25
VENDAS CANCELADAS	-2.301.839,09
DEVOLUÇÃO DE VENDA	-1.700.904,57
RECEITA LÍQUIDA	143.515.160,42
(-) CUSTO DOS PRODUTOS VENDIDOS	-113.547.547,48
CUSTO DOS PRODUTOS VENDIDOS	-101.069.630,26
MAO DE OBRA DIRETA	-6.167.958,49
GASTOS GERAIS	-433.793,54
MAO DE OBRA INDIRETA	-2.112.478,67
MATERIAIS DE CONSUMO INDIRETO	-207.110,62
MATERIAIS DE MANUTENÇÃO E REPARO	-720.569,93
UTILIDADES E SERVIÇOS	-102.246,70
ALUGUÉIS	-2.443.302,43
DEPRECIACIONES	-290.456,84
LUCRO BRUTO	29.967.612,94
DESPESAS OPERACIONAIS	-23.639.743,59
DESPESAS COM VENDAS	-10.428.026,88
DESPESAS COM PESSOAL VENDAS	-305.042,18
COMISSOES SOBRE VENDAS	-3.334.407,64
PROPAGANDA E PUBLICIDADE	-1.034.750,12
DESPESAS COM ENTREGA	-5.580.132,16
DESPESAS COM VIAGENS E REPR.	-90.697,86
DESPESAS GERAIS - VENDAS	-82.996,92
PERDAS NO RECEBIMENTO DE CRED.	0,00
DESPESAS ADMINISTRATIVAS	-7.655.358,34
DESPESAS COM PESSOAL ADM	-2.535.735,42
ALUGUEIS E ARRENDAMENTOS	0,00
DESPESAS TRIBUTARIAS	-385.242,66
DESPESAS GERAIS	-4.734.380,26
DESPESAS/RECEITAS FINANCEIRAS	-6.093.484,92
DESPESAS FINANCEIRAS	-473.012,58
DESCONTOS FINANCEIROS	-6.243.861,86
RECEITAS FINANCEIRAS	623.389,52
OUTRAS RECEITAS E DESPESAS	537.126,55
OUTRAS DESPESAS OPERACIONAIS	-9.438,98
OUTRAS RECEITAS OPERACIONAIS	546.565,53
RESULTADO ANTES DO IR E CSLL	6.327.869,35
PROVISAO PARA IMPOSTO DE RENDA	-648.844,46
PROVISAO PARA CONTRIBUICAO SOCIAL	-246.704,92
LUCRO LÍQUIDO DO PERÍODO	5.432.319,97



PAINEIRA ALIMENTOS LTDA


LUIZ ALVES DE SOUZA JÚNIOR
CRC-CT/ISP - 256386/O-6


EMBRACS PARTICIPACOES S.A.

BALANÇO PATRIMONIAL DO ANO DE 2023

31/12/2023

Ativo (Em R\$)	
ATIVO CIRCULANTE	1.000,00
DISPONIVEL	1.000,00
CAIXA	1.000,00
BANCOS	0,00
APLICAÇÕES	0,00
CONTAS A RECEBER	0,00
CLIENTES	0,00
OUTROS CREDITOS	0,00
BANCOS CONTA VINCULADA	0,00
ADIANTAMENTO A CLIENTES	0,00
ADIANTAMENTO A FORNECEDORES	0,00
ADIANTAMENTO A EMPREGADOS	0,00
EMPRESTIMOS	0,00
IMPOSTOS A RECUPERAR	0,00
ESTOQUES	0,00
DESPESAS ANTECIPADAS	0,00
ATIVO NÃO CIRCULANTE	15.789.980,00
REALIZAVEL A LONGO PRAZO	0,00
DEPOSITOS JUDICIAIS	0,00
TRIBUTOS A RECUPERAR	0,00
DESPESAS ANTECIPADAS	0,00
INVESTIMENTO	15.789.980,00
IMOBILIZADO	0,00
INTANGIVEL	0,00
TOTAL DO ATIVO	15.790.980,00

Passivo + Patrimonio Liquido (Em R\$)	
PASSIVO CIRCULANTE	2.018,81
EMPRESTIMOS E FINANCIAMENTOS	0,00
EMPRESTIMOS NACIONAIS	0,00
EMPRESTIMOS ESTRANGEIROS	0,00
FORNECEDORES	2.018,81
FORNECEDORES NACIONAIS	2.018,81
FORNECEDORES ESTRANGEIROS	0,00
IMPOSTOS E CONTRIBUICOES A RECOLHE	0,00
OBRIGACOES TRABALHISTAS	0,00
PROVISOS	0,00
ADIANTAMENTO DE CLIENTES	0,00
CONTAS A PAGAR	0,00
DIVIDENDOS / LUCROS A DISTRIBUIR	0,00
PASSIVO NÃO CIRCULANTE	1.027.694,07
EMPRESTIMOS E FINANCIAMENTOS	1.027.694,07
CONTAS A PAGAR	0,00
PATRIMONIO LIQUIDO	14.761.267,12
CAPITAL SOCIAL	15.790.980,00
RESERVAS DE CAPITAL	0,00
AJUSTES DE AVALIACAO PATRIMONIAL	0,00
RESERVAS DE LUCRO	0,00
PREJUIZO DO PERÍODO ANTERIOR	-834.798,23
PREJUIZO DO EXERCÍCIO	-194.914,65
TOTAL DO PASSIVO	15.790.980,00



EMBRACS PARTICIPAÇÕES S.A.



LUIZ ALVES DE SOUZA JÚNIOR
CRC-CT/ISP - 256386/O-6

EMBRACS PARTICIPACOES S.A.	
DEMONSTRATIVO DO RESULTADO DO EXERCÍCIO DO ANO DE 2023	
Data Ref:01/01/2023 A 31/12/2023	
	(Em R\$)
RECEITAS DE VENDAS E SERVICOS	0,00
RECEITAS MERCADO NACIONAL	0,00
RECEITAS EXPORTACAO	0,00
(-) DEDUCOES DA RECEITA	0,00
I.C.M.S	0,00
P.I.S	0,00
C.O.F.I.N.S	0,00
VENDAS CANCELADAS / DEVOLUCAO DE VENDAS	0,00
RECEITA LIQUIDA	0,00
(-) CUSTO DOS PRODUTOS VENDIDOS	0,00
CUSTO DOS PRODUTOS VENDIDOS	0,00
MAO DE OBRA DIRETA	0,00
GASTOS GERAIS	0,00
MAO DE OBRA INDIRETA	0,00
MATERIAIS DE CONSUMO INDIRETO	0,00
MATERIAIS DE MANUTENCAO E REPARO	0,00
UTILIDADES E SERVICOS	0,00
ALUGUÉIS	0,00
DEPRECIACOES	0,00
LUCRO BRUTO	0,00
DESPESAS OPERACIONAIS	-194.914,65
DESPESAS COM VENDAS	0,00
DESPESAS COM PESSOAL	0,00
COMISSOES SOBRE VENDAS	0,00
PROPAGANDA E PUBLICIDADE	0,00
DESPESAS COM ENTREGA	0,00
DESPESAS COM VIAGENS E REPR.	0,00
DESPESAS GERAIS	0,00
PERDAS NO RECEBIMENTO DE CRED.	0,00
DESPESAS ADMINISTRATIVAS	-194.914,65
DESPESAS COM PESSOAL	0,00
ALUGUEIS E ARRENDAMENTOS	0,00
DESPESAS TRIBUTARIAS	0,00
DESPESAS GERAIS	-194.914,65
DESPESAS/RECEITAS FINANCEIRAS	0,00
DESPESAS FINANCEIRAS	0,00
ACORDO COMERCIAL E CRESCIMENTO	0,00
RECEITAS FINANCEIRAS	0,00
OUTRAS RECEITAS E DESPESAS	0,00
OUTRAS DESPESAS OPERACIONAIS	0,00
OUTRAS RECEITAS OPERACIONAIS	0,00
RESULTADO ANTES DO IR E CSLL	-194.914,65
PROVISAO PARA IMPOSTO DE RENDA	0,00
PROVISAO PARA CONTRIBUICAO SOCIAL	0,00
LUCRO LÍQUIDO DO PERÍODO	-194.914,65



EMBRACS PARTICIPACOES S.A.



LUIZ ALVES DE SOUZA JNIOR



BALANÇO PATRIMONIAL DO ANO DE 2023

CORINGA ALIMENTOS LTDA.

31/12/2023

Ativo (Em R\$)		Passivo + Patrimonio Liquido (Em R\$)	
ATIVO CIRCULANTE	22.599.763,62	PASSIVO CIRCULANTE	6.130.255,47
DISPONIVEL	2.549.455,64	EMPRESTIMOS E FINANCIAMENTOS	4.553,27
CAIXA	1.613,59	EMPRESTIMOS NACIONAIS	4.553,27
BANCOS	21.449,87		
APLICAÇÕES FINANCEIRAS	2.526.392,18	FORNECEDORES	2.084.448,67
		FORNECEDORES NACIONAIS	2.084.448,67
CONTAS A RECEBER	11.123.867,55		
CLIENTES	11.123.867,55	IMPOSTOS E CONTRIBUICOES A RECOLHER	1.132.077,27
		OBRIGACOES TRABALHISTAS	191.284,07
OUTROS CREDITOS	6.282.503,28	PROVISOS	1.633.892,19
ADIANTAMENTO A FORNECEDORES	1.575.229,53	ADIANTAMENTO DE CLIENTES	0,00
OUTROS CREDITOS	4.009.712,94	OUTRAS OBRIGACOES	1.084.000,00
IMPOSTOS A RECUPERAR	697.560,81		
		PASSIVO NÃO CIRCULANTE	9.698.439,46
ESTOQUES	2.629.147,79	CREDORES DA RECUPERACAO JUDICIAL	9.698.439,46
DESPESAS PAGAS ANT.CIRCULANTE	14.789,36	CONTAS A PAGAR	0,00
ATIVO NÃO CIRCULANTE	2.691.643,35	PATRIMÔNIO LÍQUIDO	9.462.712,04
		CAPITAL SOCIAL	15.790.000,00
REALIZAVEL A LONGO PRAZO	186.982,02	RESERVAS DE CAPITAL	0,00
DEPOSITOS JUDICIAIS	101.028,30		
DESPESAS PAGAS ANTECIP.	85.953,72		
INVESTIMENTO		LUCROS OU PREJUIZOS DE PERÍODO ANTER	-797.276,57
IMOBILIZADO	2.496.574,33	RESULTADO DO EXERCÍCIO	-5.530.011,39
INTANGIVEL	8.087,00		
TOTAL DO ATIVO	25.291.406,97	TOTAL DO PASSIVO	25.291.406,97



CORINGA ALIMENTOS LTDA.



LUIZ ALVES DE SOUZA JÚNIOR
CRC-CT/1SP - 256386/O-6


DEMONSTRATIVO DO RESULTADO DO EXERCÍCIO ANO DE 2023
CORINGA ALIMENTOS LTDA.

Data Ref: 01/01/2023 a 31/12/2023

(Em R\$)

RECEITAS DE VENDAS E SERVIÇOS	83.972.783,46
RECEITAS MERCADO NACIONAL	83.972.783,46
RECEITAS EXPORTAÇÃO	0,00
(-) DEDUÇÕES DA RECEITA	-3.980.350,65
I.C.M.S	-528.778,96
P.I.S	-13.499,74
C.O.F.I.N.S	-62.172,48
VENDAS CANCELADAS	-877.469,56
DEVOLUÇÃO DE VENDA	-2.498.429,91
RECEITA LÍQUIDA	79.992.432,81
(-) CUSTO DOS PRODUTOS VENDIDOS	-73.268.627,33
CUSTO DOS PRODUTOS VENDIDOS	-63.375.211,95
MAO DE OBRA	-4.109.006,54
GASTOS GERAIS	-895.731,80
MAO DE OBRA INDIRETA	-2.350.408,75
MATERIAIS DE CONSUMO INDIRETO	-217.782,38
MATERIAIS DE MANUTENÇÃO E REPARO	-1.249.201,38
UTILIDADES E SERVIÇOS	-68.766,03
ALUGUÉIS	-693.159,72
DEPRECIACIONES	-309.358,78
LUCRO BRUTO	6.723.805,48
DESPESAS OPERACIONAIS	-12.253.816,87
DESPESAS COM VENDAS	-5.206.849,56
DESPESAS COM PESSOAL DE VENDAS	-234.774,18
COMISSOES SOBRE VENDAS	-2.673.776,55
PROPAGANDA E PUBLICIDADE	-607.846,86
DESPESAS COM ENTREGA	-1.593.120,89
DESPESAS COM VIAGENS E REPR.	-1.700,00
DEPESAS GERAIS	-95.631,08
PERDAS NO RECEBIMENTO DE CRED.	0,00
DESPESAS ADMINISTRATIVAS	-6.972.384,67
DESPESAS COM PESSOAL ADM	-1.612.718,63
ALUGUEIS E ARRENDAMENTOS	0,00
DESPESAS TRIBUTARIAS	-181.577,38
DESPESAS GERAIS - ADM	-5.178.088,66
DESPESAS/RECEITAS FINANCEIRAS	-474.175,04
DESPESAS FINANCEIRAS	-85.357,30
DESCONTOS FINANCEIROS	-967.992,17
RECEITAS FINANCEIRAS	579.174,43
OUTRAS RECEITAS E DESPESAS	399.592,40
OUTRAS DESPESAS OPERACIONAIS	-6.599,31
OUTRAS RECEITAS OPERACIONAIS	406.191,71
RESULTADO ANTES DO IR E CSLL	-5.530.011,39
PROVISAO PARA IMPOSTO DE RENDA	0,00
PROVISAO PARA CONTRIBUICAO SOCIAL	0,00
LUCRO LÍQUIDO DO PERÍODO	-5.530.011,39


CORINGA ALIMENTOS LTDA.

LUIZ ALVES DE SOUZA JÚNIOR
CRC-CT/1SP - 256386/O-6