



**EXCELENTÍSSIMO SENHOR DOUTOR JUIZ DE DIREITO DA PRIMEIRA  
VARA CÍVEL DA COMARCA DE ARARAS – ESTADO DE SÃO PAULO**

**Processo nº 1003257-14.2014.8.26.0038**

**Recuperação Judicial**

**FERNANDO F. CASTELLANI (R4C ADMINISTRAÇÃO JUDICIAL)**., regularmente nomeada *Administradora Judicial* nos autos do Pedido de **Recuperação Judicial** da **Empresa de Transporte Sopro Divino S/A.**, vem, respeitosamente, à presença de Vossa Excelência, requerer a juntada aos autos, em conformidade com o artigo 22, inciso II, alínea “c” da Lei nº 11.101/05, do **Relatório Mensal de Atividades** (RMA) da Recuperanda relativo aos meses de junho, julho e agosto de 2020, bem como demais documentos contábeis atinentes ao mesmo período.



Sem prejuízo do quanto exposto acima, cabe este signatário informar que no Relatório Mensal de Atividades (anexo1) constam as informações a respeito do impacto que a Recuperanda vem sofrendo devido a pandemia do Covid-19 e que o mesmo já está de acordo com o Comunicado nº 786/2020.

Termos em que,  
Pede deferimento.

Campinas, 16 de outubro de 2020.

**R4C Administração Judicial Ltda**

Fernando Ferreira Castellani

Felipe Rodrigues Medeiros



ADMINISTRAÇÃO  
JUDICIAL

---

## Relatório Mensal de Atividades

---

*Empresa de Transportes  
Sopro Divino S/A*

**Agosto/2020**

---



## Sumário

<b>1. INTRODUÇÃO.....</b>	<b>5</b>
<b>2. IMPACTOS COVID-19 .....</b>	<b>6</b>
2.1. ASPECTOS CONJUNTURAIS E CONTEXTO SETORIAL.....	7
2.2. SITUAÇÃO DA RECUPERANDA.....	11
<b>3. VISÃO GERAL DA RECUPERANDA.....</b>	<b>12</b>
3.1. DO SEGMENTO DE ATUAÇÃO .....	12
3.2. DA COMPOSIÇÃO SOCIETÁRIA .....	12
3.3. DA RELAÇÃO DE FILIAIS .....	13
3.4. DA ESTRUTURA ORGANIZACIONAL.....	13
<b>4. INFORMAÇÕES ECONÔMICAS E CONTÁBEIS.....</b>	<b>14</b>
4.1. BALANÇO PATRIMONIAL .....	14
4.1.1. Disponível .....	14
4.1.2. Contas a Receber .....	15
4.1.3. Estoques.....	16
4.1.4. Investimentos .....	16
4.1.5. Imobilizado .....	16
4.1.6. Fornecedores.....	17
4.1.7. Empréstimos e Financiamentos .....	17
4.1.8. Obrigações Sociais e Trabalhistas.....	18
4.1.9. Passivo Tributário.....	19
4.2. DEMONSTRAÇÃO DO RESULTADO DO EXERCÍCIO .....	19
4.2.1. Faturamento.....	19
4.2.2. Receita Líquida.....	20
4.2.3. Custo de Vendas .....	21
4.2.4. Margem de Contribuição .....	21
4.2.5. Despesas Operacionais.....	22
4.2.6. Resultado Operacional (EBITDA).....	22
4.2.7. Resultado Financeiro .....	22
4.2.8. Resultado Líquido.....	23
4.3. ÍNDICES E INDICADORES .....	24
4.3.1. Liquidez Corrente.....	24



4.3.2.	<i>Liquidez Geral</i> .....	25
4.3.3.	<i>Endividamento</i> .....	25
4.3.4.	<i>Participação do Custo de Vendas</i> .....	26
4.3.5.	<i>Resultado da operação</i> .....	27
4.3.6.	<i>Retorno Líquido</i> .....	27
<b>5.</b>	<b>ACOMPANHAMENTO PROCESSUAL</b> .....	<b>28</b>
<b>6.</b>	<b>ANEXOS</b> .....	<b>28</b>



## Glossário

<b>Sopro Divino</b>	Empresa de Transportes Sopro Divino SA
<b>DRE</b>	Demonstrativo de Resultado do Exercício
<b>BP</b>	Balanço Patrimonial
<b>DFC</b>	Demonstração de Fluxo de Caixa
<b>Receita Bruta ou Faturamento</b>	Todas as receitas operacionais auferidas pela empresa em um determinado período, incluindo impostos, comissões, etc.
<b>Receita Líquida</b>	Se trata do faturamento ou receita bruta depois de deduzidos os impostos, devoluções e comissões, sendo esta última de acordo com a política da empresa.
<b>Custo de Vendas</b>	São os gastos diretamente ligados a produção, como matéria-prima, materiais auxiliares e mão-de-obra direta.
<b>Margem de Contribuição</b>	Por margem de contribuição entende-se o valor que a operação da empresa gera após deduzir os impostos e os custos de vendas. Esse valor deve ser suficiente para cobrir as despesas da empresa e gerar retorno aos sócios.
<b>EBITDA</b>	O EBITDA ( <i>Earnings before interests, taxes, depreciation and amortizations</i> ) – resultado antes dos juros, impostos, depreciação e amortizações – representa a geração operacional de caixa da empresa, isto é, o quanto a empresa consegue gerar de recursos apenas em suas atividades operacionais e, por isso, também é chamado de resultado operacional.
<b>Resultado Financeiro</b>	É a diferença entre as despesas financeiras da empresa, que podem ser provenientes de juros pagos sobre empréstimos, descontos de duplicatas, variação cambial, entre outras operações; e ganhos obtidos no mercado financeiro. Não é um resultado ligado diretamente a operação executada pela empresa.
<b>Resultado Não Operacional</b>	É a diferença entre ganhos e despesas referentes a fatos não ligados a operação da empresa, como aluguéis, venda de um imóvel ou ativo imobilizado.
<b>Resultado Líquido</b>	Se trata de resultado final da empresa, depois de contabilizado todos os fatores ocorridos no exercício.

## Empresa de Transporte Sopro Divino SA

### 1. Introdução

O presente relatório foi elaborado com o objetivo primordial de demonstrar – nos termos da Lei nº 11.101/2005 – Lei de Recuperação de Empresas e Falência – as bases financeiras, operacionais e estratégicas em direção à desejada superação da sua crise, de forma a resguardar e maximizar sua função social, seja como entidade geradora de bens e recursos, seja como provedora de empregos e tributos resguardando também os interesses da comunidade de credores.

Neste sentido, a presente análise sumária sintetiza, observa e relata a capacidade financeira da empresa a partir de informações disponibilizadas exclusivamente pela recuperanda, não sendo neste momento factíveis de verificação por esta Perita. Confiamos, portanto, na qualidade, completude, rigorosidade e precisão de tais informações<sup>1</sup>.

Cabe ressaltar ainda que o relatório leva em consideração outras variáveis de cunho não apenas micro, mas também macroeconômico.

---

<sup>1</sup> Tendo em vista a presunção de boa-fé e correção por parte da recuperanda, especialmente por tratar-se de ato que é processado em juízo, submetido, portanto, ao ministério do Poder Judiciário, eis que os relatórios mensais são elaborados por esta Administradora Judicial a partir de informações fornecidas pela Recuperanda, de modo que esta deve estar ciente de que tem exclusiva responsabilidade pela higidez, correção técnica e veracidade da documentação disponibilizada. Assim, esta auxiliar do juízo não hesitará em adotar as medidas cabíveis caso constatare qualquer indício de fraude na concepção da documentação que serve de base à elaboração dos relatórios mensais.

Com base nos dados que aqui serão apresentados, verificaremos ou não a capacidade da empresa, no presente momento e contexto, de honrar suas responsabilidades, tendo em vista o processo de Recuperação Judicial, em especial em face de seus credores.

O atual relatório retrata exclusivamente as informações disponibilizadas, pela recuperanda, entre os meses de setembro/2019 a agosto/2020.

## **2. Impactos Covid-19**

Tendo em vista a pandemia causada pelo Covid-19 e, na qualidade de Administrador Judicial, e bem assim cumprindo com o dever legal previsto no art. 22, II, “a” da lei 11.101/2005, realizaremos reuniões periódicas via videoconferência com os representantes da Recuperanda e a equipe jurídica e contábil desta Auxiliar.

Faz-se necessário aqui chegar ao conhecimento da classe de credores a realização da reunião virtual junto a recuperanda, a qual ocorreu no dia 05/05/2020 às 14:00, cujo objetivo principal foi entender a real situação da empresa, assim como tomar ciência de quais medidas foram ou serão tomadas diante do atual cenário.

Importante consignar ainda que foram solicitados aos representantes da recuperanda o envio das informações contábeis em período reduzido, a fim de dar ciência à comunidade de credores e ao juízo, acompanhando dessa forma, a empresa diante do enfrentando à crise.

### *2.1. Aspectos conjunturais e contexto setorial*

A atividade empresarial<sup>2</sup> é organizada para a produção, circulação de bens ou de serviços e, como atividade econômica está sujeita a diversos riscos – internos e externos – que podem levar uma empresa a situação de crise econômico-financeira.

Neste sentido, além da análise econômico-financeira baseada nas demonstrações contábeis disponibilizadas pela recuperanda, importa trazer à evidência uma breve análise da conjuntura econômica, bem como, da atual situação do setor desenvolvido.

É de conhecimento que, assim como no resto do mundo, com maior rigor a economia brasileira tem sofrido negativamente com o impacto do Covid-19, o qual tem-se refletido nas expectativas para a inflação futura e baixo crescimento do país.

Segundo o relatório Focus do Banco Central divulgado na data de 13/10/2020 estima-se que o PIB brasileiro apresentará contração de 5,03% neste ano, ante 5,02% na semana passada. Em relação ao próximo ano, o mercado financeiro manteve – pela vigésima semana consecutiva – a estimativa de crescimento de 3,50% da atividade. Ainda neste sentido e de acordo com o Instituto Brasileiro de Geografia e Estatística (IBGE)<sup>3</sup>, a economia apresentou queda de 9,7% no segundo trimestre de 2020. Caso a previsão do relatório se confirme, esse será o pior desempenho do PIB brasileiro no último século.

Ainda de acordo com o relatório Focus, a previsão para o câmbio manteve-se em R\$ 5,30/US\$. Para o ano de 2021, os investidores elevaram a projeção de R\$ 5,00 para

---

<sup>2</sup> Negrão, Ricardo. Direito empresarial: estudo unificado. 5 ed. rev. – São Paulo, 2014.

<sup>3</sup> No dia 03 de dezembro será divulgado o resultado do terceiro trimestre.

R\$ 5,10 – informação também relevante, haja vista que várias empresas estão sujeitas à sua variação, afetando assim o seu resultado.

Ainda neste sentido, outra informação importante para àquelas que exportam seus produtos ao resto do mundo, diz respeito a Balança Comercial. A expectativa para 2020 é de superávit, a qual manteve-se em US\$ 57,49 bilhões. Em relação ao ano de 2021, a expectativa – também de superávit – manteve-se em US\$ 55,00 bilhões.

Em relação aos juros, no último dia 16 de setembro, o Comitê de Política Monetária (Copom) resolveu quebrar a sequência de cortes decidindo, por unanimidade, manter a taxa Selic em 2% ao ano. Segundo o Comitê, há um cenário positivo no futuro: *Em relação à atividade econômica brasileira, indicadores recentes sugerem uma recuperação parcial, similar à que ocorre em outras economias.*

E ainda completou:

*O Copom não pretende reduzir o grau de estímulo monetário, a menos que as expectativas de inflação, assim como as projeções de inflação de seu cenário básico, estejam suficientemente próximas da meta de inflação para o horizonte relevante de política monetária, que atualmente inclui o ano-calendário de 2021 e, em grau menor, o de 2022.*

A projeção para a inflação passou de 2,12% para 2,47% ao ano, permanecendo abaixo da meta fixada<sup>4</sup> pelo Conselho Monetário Nacional (CMN) para o ano de 2020, de 4%. Para alguns economistas ouvidos pelo Banco Central (BC), a expectativa para o próximo ano é de 3,02%.

---

<sup>4</sup> Há uma tolerância de 1,5 percentual, portanto, podendo ir de 2,5% até 5,5%.

Setorialmente, verifica-se diferentes impactos – dado a especificidade de cada um dos setores.

A pandemia trouxe impacto tanto para o comércio global, como para toda a cadeia de abastecimento: que quase paralisou!

Foram atingidas, diretamente, operações de importação e exportação repercutindo e comprometendo, portanto, o envio de produtos e mercadorias.

Segundo o Departamento de Custos Operacionais (DECOPE) da Associação Nacional do Transporte de Cargas e Logística (NTC & Logística) – que desde o início da pandemia, vem monitorando o impacto sob o setor de transportes de cargas:

*A atividade transportadora corresponde a cerca de 65% de tudo o que circula no país e tem influência tanto no abastecimento de cidades quanto na circulação de tudo o que é produzido.*

O período mais difícil para o transporte foi o primeiro semestre de 2020 em razão da crise desencadeada e sua conseqüente retração econômica. O valor adicionado pelo transporte de cargas e passageiros registrou retração de 11,3% - enquanto o PIB do Brasil apresentou queda de 5,9% - o pior resultado registrado desde o primeiro semestre de 2017<sup>5</sup>.

De acordo com os dados da Associação Brasileira de Concessionárias de Rodovias, o fluxo de veículos leves apresentou diminuição de 23,1% no período de janeiro a junho de 2020 quando comparado ao mesmo período do ano anterior. Em relação aos veículos pesados, estes contabilizaram diminuição de 5,5%, no mesmo período.

---

<sup>5</sup> Quando o país iniciou o ciclo de recuperação da economia.

Pesquisa realizada pela Confederação Nacional do Transporte (CNT)<sup>6</sup> com 914 empresas de cargas e de passageiros – de todos os modais de transporte – verificou que, para 48,8% das empresas, a situação atual é considerada satisfatória ou boa, enquanto para 48,1% destas, o cenário é considerado ruim.

No mês de agosto/2020, aproximadamente 2/3 das empresas de transporte consultadas relataram ter tido prejuízo. De março a julho de 2020, o prejuízo acumulado foi de 67,4%, enquanto mais de 20% das empresas consultadas registraram lucro de 20,2%. Tais resultados – segundo a CNT – podem estar subestimados uma vez que 12,4% dos entrevistados não souberam ou preferiram não responder à esta questão.

Ainda segundo esta pesquisa, mais da metade das transportadoras afirmaram ter tido diminuição de 50,8% no faturamento no mês de agosto/2020, quando comparado ao mês anterior.

Em se tratando das empresas de logística, estas têm adotado mudanças visando maior produtividade e manutenção do funcionamento onde várias empresas e diversos setores estão se unindo para reagir diante da atual situação.

Em relação as empresas de logística e, segundo a pesquisa *Impactos da Pandemia no Cenário Nacional*<sup>7</sup> – 6ª edição, no início da pandemia, mais de 70% das empresas de logística haviam sofrido impacto em suas operações, enquanto no mês de setembro apenas 46% destas apontaram redução nas operações logísticas. Vale ainda observar

---

<sup>6</sup> Dados divulgados na *Pesquisa de Impacto no Transporte – Covid-19 – 5ª rodada*.

<sup>7</sup> Realizada pela GS1 Brasil entre os dias 1º a 4 de setembro de 2020 com associados da entidade de todas as regiões do país.

que para 30% destas empresas não houve impacto no mês de setembro – fato que nos leva a considerar que o pior já passou.

Corroborando com tal cenário, segundo o professor Marcelo Almeida – doutor em transportes pela Universidade de Brasília (UnB) e pesquisador e coordenador de projetos da Faculdade de Economia, Administração, Contabilidade e Gestão de Políticas Públicas (Face-UnB) – a pandemia impulsionou planos de continuidade de negócios e acelerou o processo de transformação digital, impulsionando-os a outro patamar. Exemplo disso pôde ser visto no setor de *e-commerce* no Brasil, o qual registrou crescimento de mais de 80% em comparação ao mesmo período do ano passado. Paralelamente a este cenário, os gastos logísticos cresceram.

Ainda neste sentido, vale mencionar que tanto o setor de transportes como o de logística embora encontrem melhora, ainda apresentam algumas dificuldades, tais como: realização da entrega de mercadoria (dada as restrições de acesso a alguns municípios, bem como regras de controle a entrada nos estabelecimentos), comprometimento na capacidade de pagamentos, acesso a capital de giro, dentre outras.

## ***2.2. Situação da recuperanda***

Em reunião virtual junto aos representantes da empresa foi informado que, naquele momento, a receita da empresa girava em torno do aluguel do imóvel situado na cidade de Uberlândia/MG e que provavelmente poderia ocorrer impacto nesse valor recebido mensalmente, haja vista o pedido de redução do aluguel por parte do locatário. Assinalam, apenas, que a empresa ainda está em negociação e não se sabe qual será o percentual a ser reduzido.

### 3. Visão geral da recuperanda

Neste ponto, será apresentada a composição societária da empresa, assim como, eventuais alterações no que diz respeito às participações societárias. Não menos importante, também relacionaremos os estabelecimentos e filiais (quando houver), com breve descritivo da atividade desenvolvida em cada um, quando segmentada ou diferenciada.

#### 3.1. Do segmento de atuação

De acordo com a Junta Comercial do Estado de São Paulo (JUCESP):

Informações	Sopro Divino
Tipo de Estabelecimento	Matriz
Razão Social	Empresa de Transportes Sopro Divino SA
Nome Fantasia	N/D
Data de Abertura	06/07/1966
CNPJ	44.207.223/0001-08
Inscrição Estadual	182.001.201.111
Endereço	Rua Coronel André Ulson Jr, 350
Complemento	N/D
Bairro	N/D
Cidade	Araras
Estado	SP
CEP	13607-567
Natureza Jurídica	205-4 - Sociedade Anônima Fechada
CNAE Principal	49.30-2-02 - Transporte rodoviário de carga, exceto produtos perigosos e mudanças, intermunicipal, interestadual e internacional
CNAE Secundários	49.30-2-03 - Transporte rodoviário de produtos perigosos 49.30-2-04 - Transporte rodoviário de mudanças
Capital Social (R\$)	9.115.500,00

#### 3.2. Da composição societária



ADMINISTRAÇÃO  
JUDICIAL

- Marco Antonio Logli
- Marília Bueno Kammer

### ***3.3. Da relação de filiais***

A empresa não possui filiais.

### ***3.4. Da estrutura organizacional***

A recuperanda possui a seguinte estrutura organizacional:

<b>Período</b>	<b>Número de funcionários</b>
Junho/19	2
Julho/19	2
Agosto/19	2
Setembro/19	2
Outubro/19	2
Novembro/19	2
Dezembro/19	2
Janeiro/20	2
Fevereiro/20	2
Março/20	2
Abril/20	2
Maió/20	2
Junho/20	2
Julho/20	2
Agosto/20	2

A recuperanda não apresentou alteração em seu quadro de funcionários.



## 4. Informações Econômicas e Contábeis

De acordo com o IBRACON (NPC 27):

*[...] as demonstrações contábeis são uma representação monetária estruturada da posição patrimonial e financeira em determinada data e das transações realizadas por uma entidade no período findo nessa data. O objetivo das demonstrações contábeis de uso geral é fornecer informações sobre a posição patrimonial e financeira, o resultado e o fluxo financeiro de uma entidade, que são úteis para uma ampla variedade de usuários na tomada de decisões. As demonstrações contábeis também mostram os resultados do gerenciamento, pela Administração, dos recursos que lhe são confiados.*

### 4.1. Balanço Patrimonial

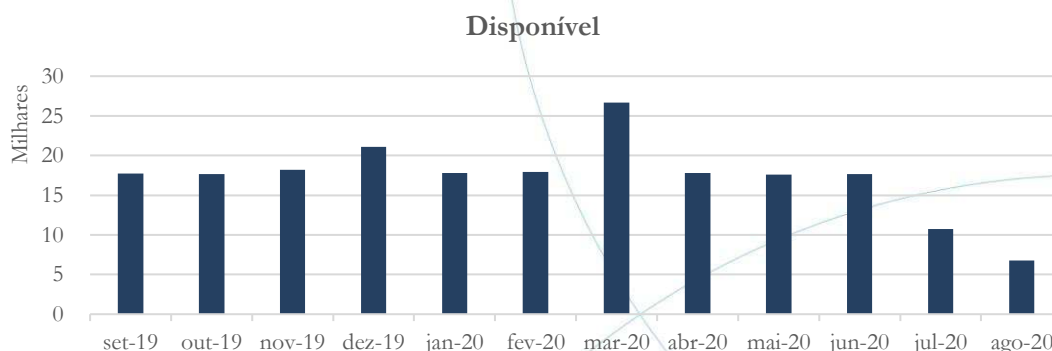
O Balanço Patrimonial, como demonstração contábil, tem por objetivo evidenciar de forma qualitativa e quantitativamente – em uma determinada data – a posição patrimonial e financeira da empresa.

#### 4.1.1. Disponível<sup>8</sup>

---

<sup>8</sup> A conta disponível das recuperandas é composta pelas linhas: caixa, bancos e aplicações.

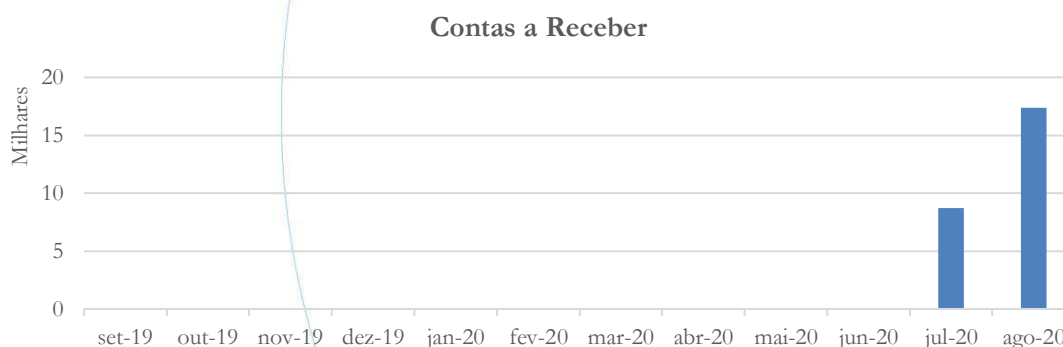
Gráfico 1



Entre os meses de maio/2020 e junho/2020 houve aumento de 0,6% nas disponibilidades, com posterior diminuição no saldo referente aos meses de julho (39,28%) e agosto (36,91%).

#### 4.1.2. Contas a Receber

Gráfico 2



A recuperanda passou a registrar saldo no contas a receber a partir do mês de julho/2020, o qual apresentou aumento de 100% no mês de agosto/2020 – conforme gráfico acima. Solicitamos à recuperanda que nos informe a respeito de tal movimentação.

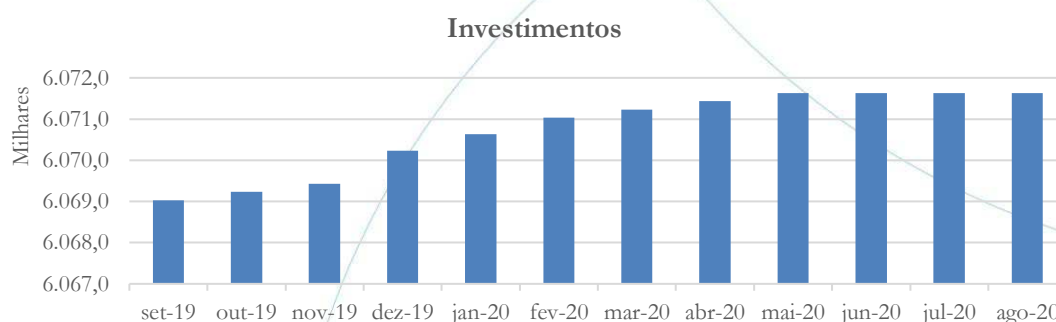


#### 4.1.3. Estoques

A empresa não demonstra contabilização de estoques em seu balanço patrimonial.

#### 4.1.4. Investimentos

Gráfico 3



A conta investimentos mantém-se estável desde o mês de maio/2020, demonstrando saldo no valor de R\$ 6,07 milhões.

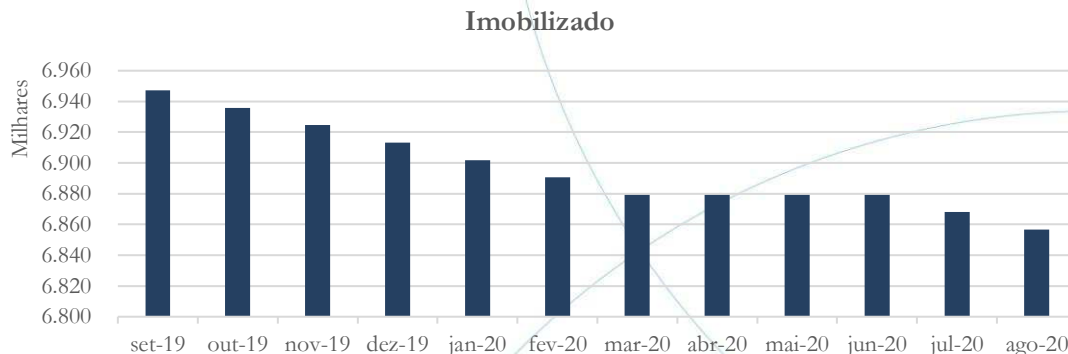
#### 4.1.5. Imobilizado

A lei 11.101/05 – que regula a recuperação judicial, a extrajudicial e a falência do empresário e da sociedade empresária – em seu art. 66, aponta que:

*Após a distribuição do pedido de recuperação judicial, o devedor não poderá alienar ou onerar bens ou direitos de seu ativo permanente, salvo evidente utilidade reconhecida pelo juiz, depois de ouvido o Comitê, com exceção daqueles previamente relacionados no plano de recuperação judicial.*



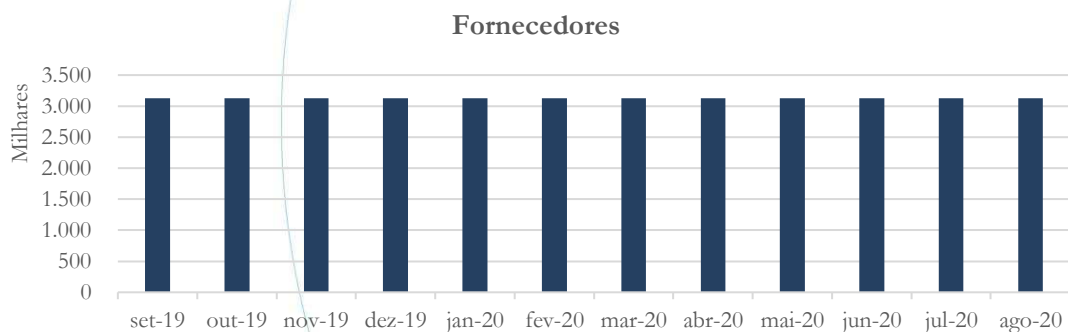
Gráfico 4



O imobilizado manteve-se estável, enquanto a depreciação registrou aumento de 0,16% no mês de agosto/2020 quando comparado ao mês anterior.

#### 4.1.6. Fornecedores

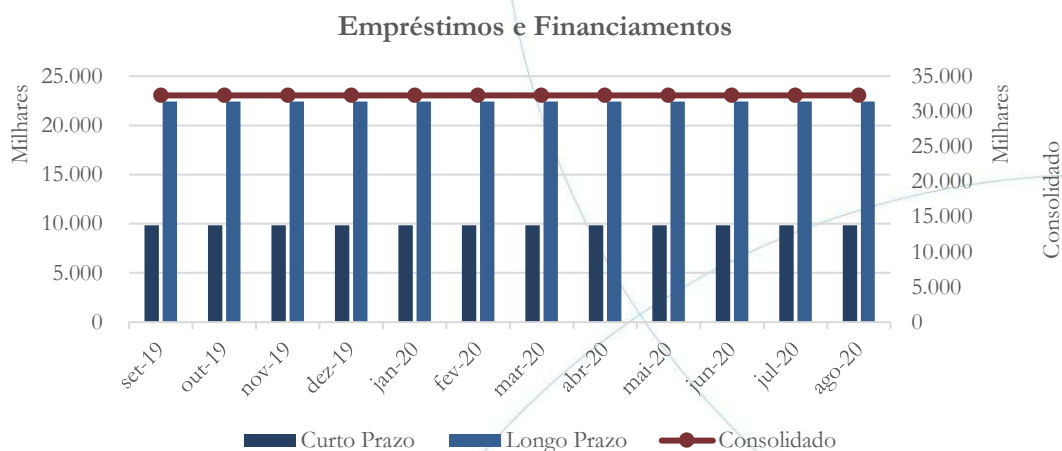
Gráfico 5



O saldo da conta fornecedores manteve-se estável ao longo do período analisado.

#### 4.1.7. Empréstimos e Financiamentos

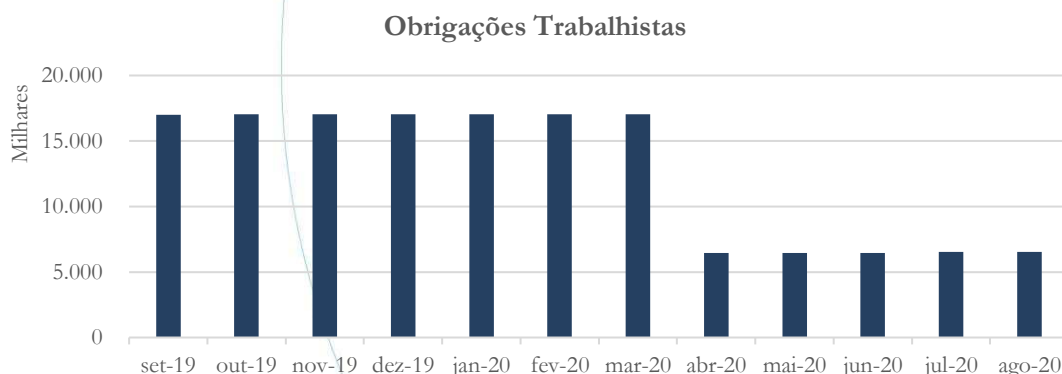
Gráfico 6



A conta empréstimos e financiamentos consolidada manteve-se estável ao longo do período analisado.

#### 4.1.8. Obrigações Sociais e Trabalhistas

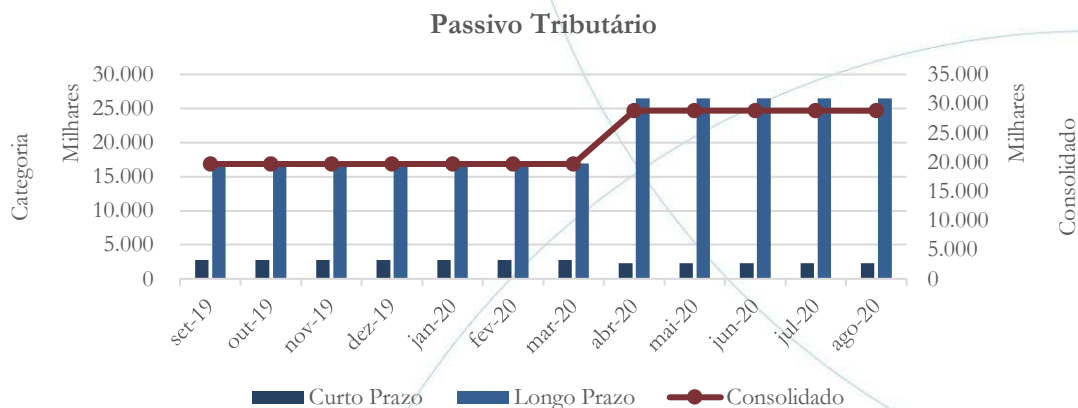
Gráfico 7



As obrigações trabalhistas e previdenciárias registraram aumento de 0,08% entre os meses de maio/2020 e junho/2020, enquanto no mês de julho/2020 o aumento foi de 0,96%. Entre os meses de julho/2020 e agosto/2020 houve aumento de 0,06% - conforme gráfico acima.

### 4.1.9. Passivo Tributário

Gráfico 8



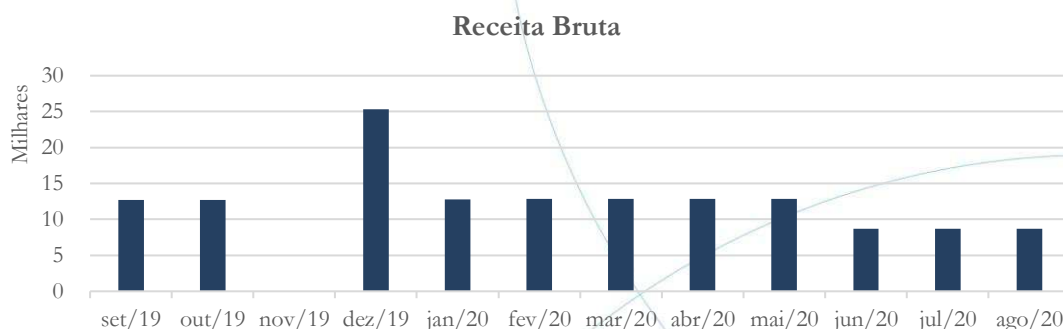
O passivo tributário consolidado manteve-se estável desde o mês de abril/2020, conforme gráfico acima.

## 4.2. Demonstração do Resultado do Exercício

A Demonstração do Resultado do Exercício (DRE), como relatório contábil é confeccionada junto com o Balanço Patrimonial e oferece uma síntese econômica das atividades operacionais e não operacionais permitindo visualizar assim se a empresa está gerando lucro ou prejuízo, em um determinado período.

### 4.2.1. Faturamento

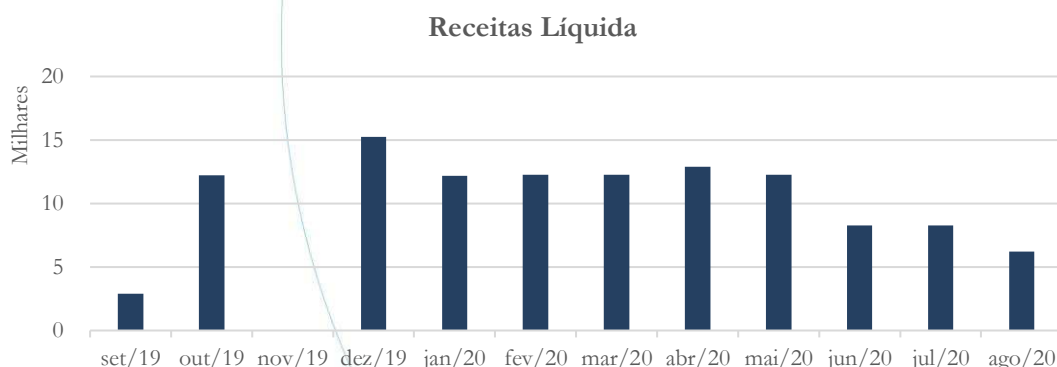
Gráfico 9



O faturamento apresentou diminuição de 32,47% entre os meses de maio/2020 e junho/2020, mantendo-se estável nos meses de julho/2020 e agosto/2020. Vale mencionar ainda que o valor faturado refere-se a receita não-operacional proveniente de alugueis.

#### 4.2.2. Receita Líquida

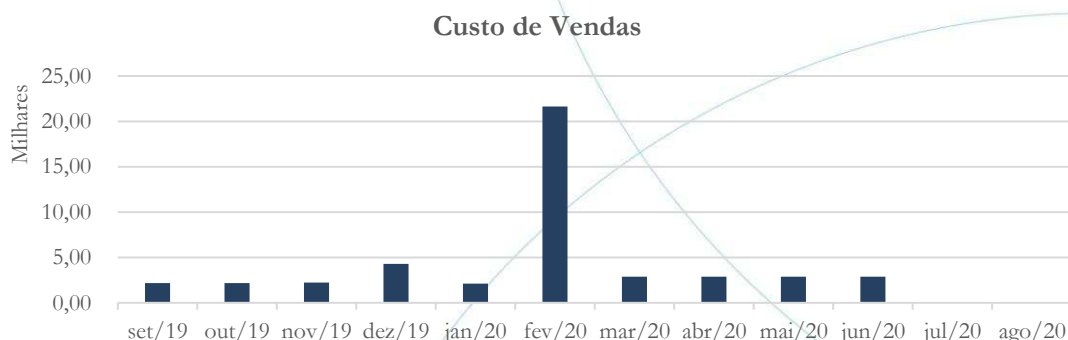
Gráfico 10



A receita líquida registrou diminuição de 32,47% entre os meses de maio/2020 e junho/2020, mantendo-se estável no mês de julho/2020. No mês de agosto/2020 houve diminuição de 25,17% motivada pelo provisionamento do IRPJ e CSLL.

### 4.2.3. Custo de Vendas

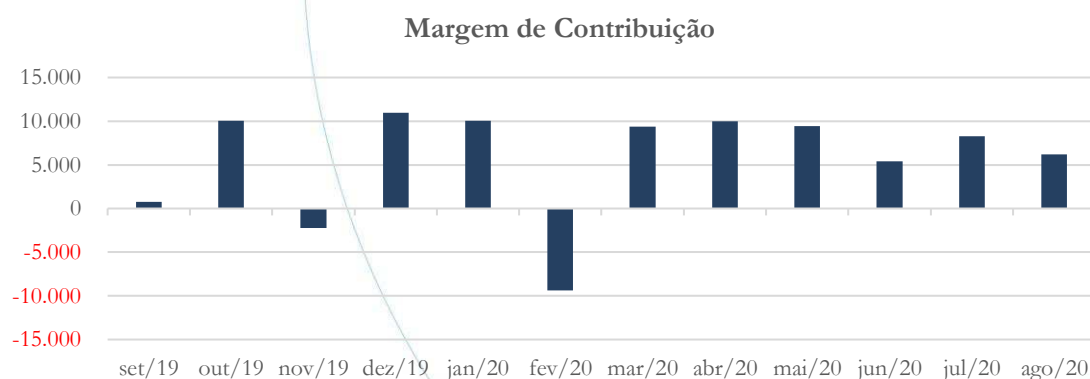
Gráfico 11



O custo de vendas apresentou aumento de 0,78% entre os meses de maio/2020 e junho/2020, contabilizando saldo zero nos meses de julho/2020 e agosto/2020. Solicitamos à recuperanda que nos informe a respeito de tal reconhecimento.

### 4.2.4. Margem de Contribuição

Gráfico 12

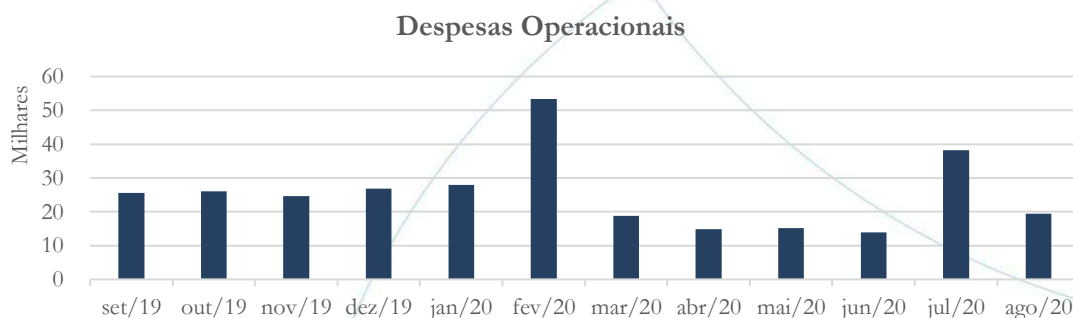


Após registrar diminuição de 42,58% entre os meses de maio/2020 e junho/2020, a margem de contribuição apresentou elevação de 53,39% entre os meses de

junho/2020 e julho/2020, com posterior diminuição de 25,17% entre os meses de julho/2020 e agosto/2020.

#### 4.2.5. Despesas Operacionais

Gráfico 13



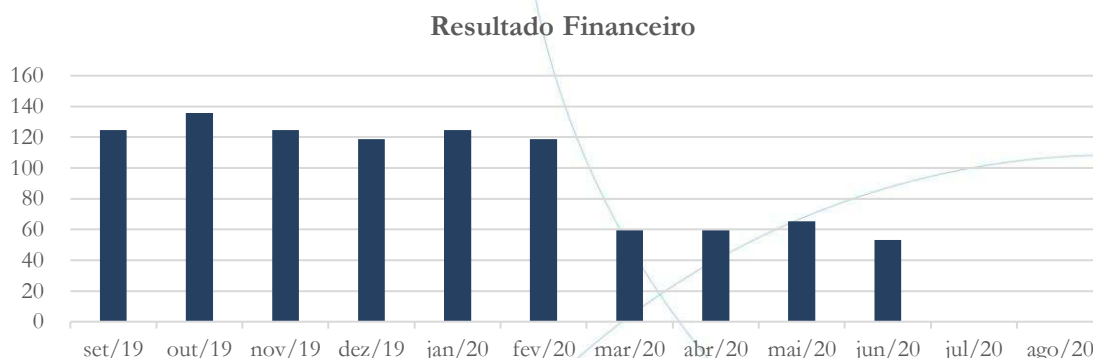
Entre os meses de maio/2020 e junho/2020, as despesas operacionais apresentaram diminuição de 7,88%, registrando posterior elevação de 175,06% no mês de julho/2020, conforme gráfico acima. No mês de agosto/2020, as despesas operacionais contabilizaram diminuição de 49,31% quando comparadas ao mês anterior. Solicitamos à recuperanda que nos informe a respeito de tais oscilações contabilizadas na conta despesas operacionais.

#### 4.2.6. Resultado Operacional (EBITDA)

Por não apresentar receita operacional não é contabilizado o resultado operacional da empresa.

#### 4.2.7. Resultado Financeiro

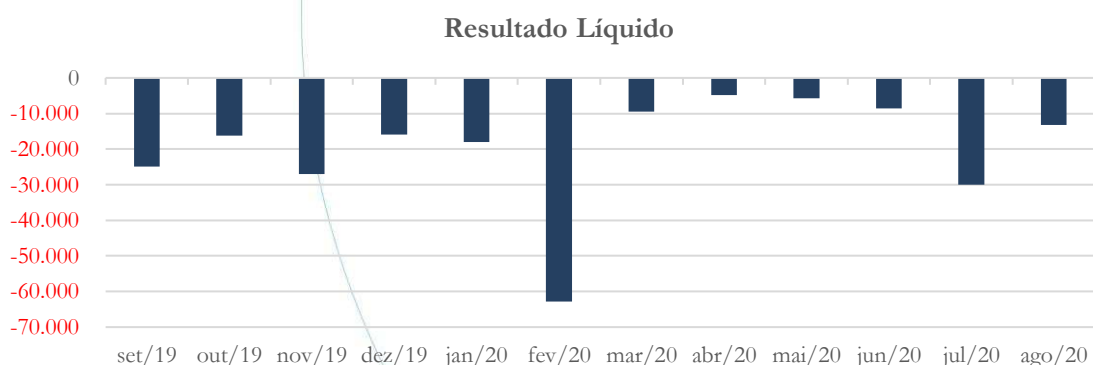
Gráfico 14



Entre os meses de maio/2020 e junho/2020 houve diminuição de 18,38% nas despesas financeiras, as quais deixaram de ser contabilizadas nos meses de julho/2020 e agosto/2020. Solicitamos à recuperanda que nos informe a respeito de tais reconhecimentos.

#### 4.2.8. Resultado Líquido

Gráfico 15



A receita não operacional não está sendo suficiente para cobrir as despesas da empresa, o que gera resultado líquido negativo – conforme gráfico acima.

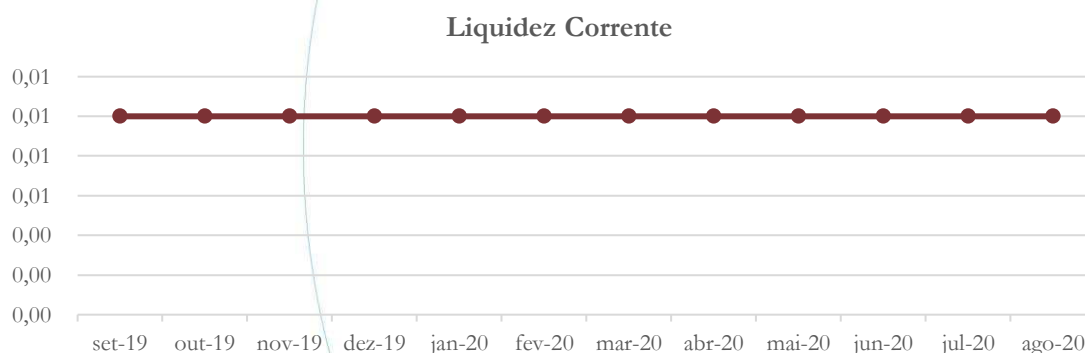
### 4.3. Índices e Indicadores

Os índices e indicadores são resultados obtidos através da análise contábil da empresa, os quais fornecem informações relevantes a respeito das operações realizadas possibilitando uma melhor avaliação, via fórmulas matemáticas, na averiguação das demonstrações financeiras.

#### 4.3.1. Liquidez Corrente

A liquidez corrente<sup>9</sup> – obtida através da razão entre o ativo circulante e o passivo circulante – tem como objetivo demonstrar se a empresa está cumprindo com as obrigações imediatas, ou seja, àquelas de curto prazo.

Gráfico 16



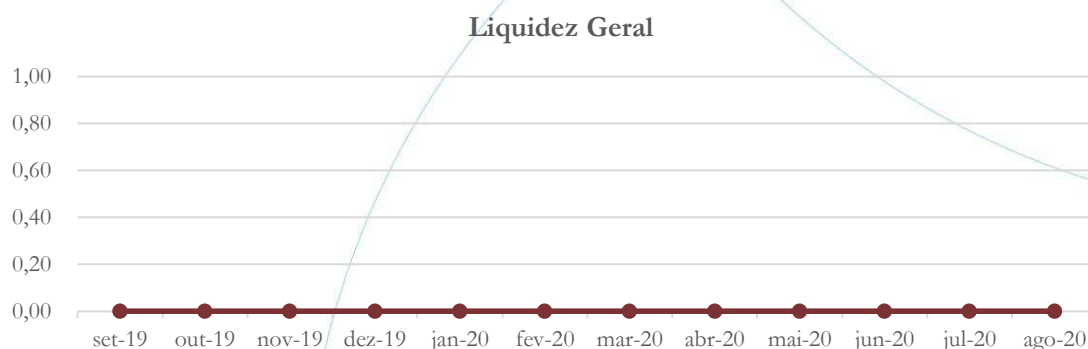
Considerando os direitos e deveres a curto prazo, a empresa possuía R\$ 0,01 para cada R\$ 1,00 de dívida adquirida no mês de agosto/2020.

<sup>9</sup> Quanto maior for o índice encontrado, melhor é a situação de liquidez da empresa.

### 4.3.2. Liquidez Geral

Objetiva comparar a capacidade da empresa a curto e a longo prazo<sup>10</sup>. Neste sentido, quando o resultado deste for menor que 1, em tese, a empresa estaria com problemas financeiros e, conseqüentemente, apresentaria dificuldades em cumprir suas obrigações.

Gráfico 17



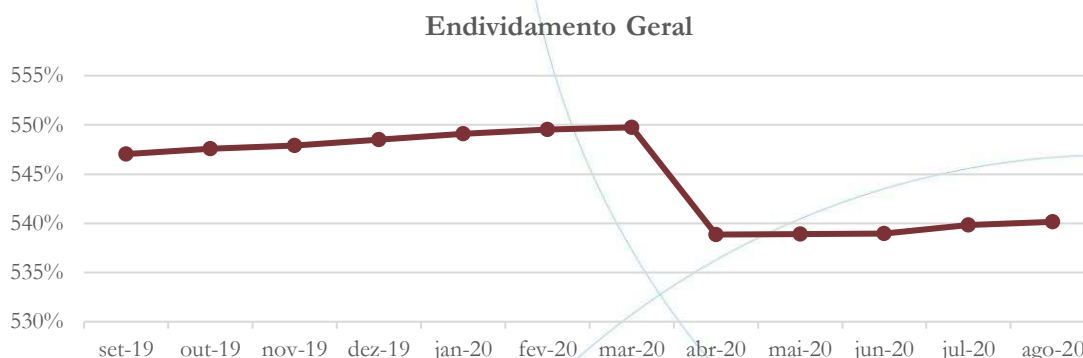
A empresa não possui liquidez a longo prazo.

### 4.3.3. Endividamento

O objetivo deste índice é verificar o percentual de capital de terceiros que a empresa utiliza naquele período em análise. Neste sentido, quanto mais elevado for o índice, maior o grau de endividamento no andamento de suas atividades.

<sup>10</sup> Calcula-se a liquidez geral através da soma do ativo circulante e realizável a longo prazo dividido pela soma do passivo circulante e não circulante.

Gráfico 18

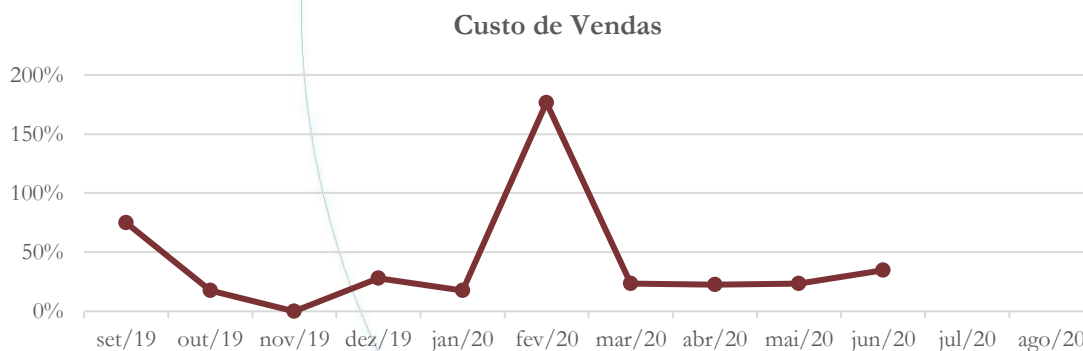


No mês de agosto/2020, a empresa apresentou 540% no indicador de endividamento, demonstrando alta participação de capital de terceiros na operação.

#### 4.3.4. Participação do Custo de Vendas

Mostra a participação do custo de vendas na receita líquida auferida em cada período.

Gráfico 19



Em junho/2020, último mês em que foi contabilizado, o custo de vendas representou 34,81% da receita líquida.

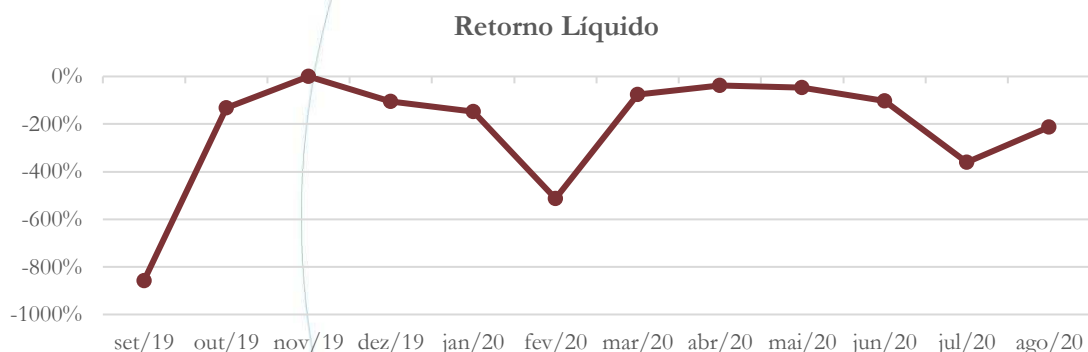
### 4.3.5. Resultado da operação

Por haver somente receita não operacional não há contabilização do resultado operacional.

### 4.3.6. Retorno Líquido

O resultado líquido desconsidera todos os fatores que influenciam o resultado de uma operação, ou seja, depreciação, amortizações, juros pagos e recebidos, receitas e despesas não operacionais, impostos sobre lucro, entre outros – isto é, apresenta o lucro que o ativo realmente oferece à empresa.

Gráfico 20



O retorno líquido apresenta-se negativo ao longo do período em análise, conforme gráfico acima.



## 5. Acompanhamento processual

Recuperação Judicial

Processo n. 1003257-14.2014.826.0038

03/07/2014	• Petição inicial
14/08/2014	• Deferimento Pedido de Recuperação Judicial
18/09/2014	• Publicação Edital art.52
10/10/2014	• Plano de Recuperação Judicial protocolado nos autos
04/07/2015	• Publicação Edital art. 7, § 2º
26/02/2016	• Publicação Edital Assembleia Geral de Credores
06/04/2016	• AGC 1ª Convocação (suspensa)
21/06/2016	• Continuação da AGC 1ª Convocação (suspensa)
21/09/2016	• Reinício da 1ª Convocação da AGC aprovando o PRJ
22/11/2016	• Despacho de Homologação do Plano de Recuperação Judicial

Para verificação do andamento processual acesse o site: [www.r4cempresarial.com.br](http://www.r4cempresarial.com.br)

## 6. Anexos

**BALANCETE**  
 Valores expressos em Reais (R\$)

Conta S Classificação	Saldo Ant	Débito	Crédito	Saldo
1 S 1 ATIVO	13.146.526,14	12.986,83	12.881,97	13.146.631,00
2 S 1.1 CIRCULANTE	189.447,32	12.986,83	12.881,97	189.552,18
3 S 1.1.01 DISPONÍVEL	17.564,93	8.694,00	8.589,14	17.669,79
4 S 1.1.01.001 BENS NUMERÁRIOS	17.563,53	0,00	0,00	17.563,53
6 S 1.1.01.002 DEPÓSITOS BANCÁRIOS A VISTA	1,40	8.694,00	8.589,14	106,26
157 S 1.1.04 OUTROS CRÉDITOS	171.882,39	4.292,83	4.292,83	171.882,39
287 S 1.1.04.013 A DIANTAMENTOSA TERCEIROS	5.178,30	0,00	0,00	5.178,30
311 S 1.1.04.015 A DIANTAMENTOSA FUNCIONARIOS	0,00	4.292,83	4.292,83	0,00
380 S 1.1.04.021 TRIBUTOSA RECUPERAR	166.704,09	0,00	0,00	166.704,09
590 S 1.2 NÃO CIRCULANTE	12.957.078,82	0,00	0,00	12.957.078,82
595 S 1.2.01 REALIZÁVEL A LONGO PRAZO	6.179,03	0,00	0,00	6.179,03
616 S 1.2.01.003 OUTROS CREDITOS	6.179,03	0,00	0,00	6.179,03
843 S 1.2.01.003.013 DEPÓSITOS JUDICIAIS	6.179,03	0,00	0,00	6.179,03
969 S 1.2.03 INVESTIMENTOS	6.071.630,12	0,00	0,00	6.071.630,12
990 S 1.2.03.001 PARTIC. PERMANENTES OUTRAS SOCIEDADES	6.071.630,12	0,00	0,00	6.071.630,12
1049 S 1.2.05 IMOBILIZADO	6.879.269,67	0,00	0,00	6.879.269,67
1050 S 1.2.05.001 IMÓVEIS	2.266.938,38	0,00	0,00	2.266.938,38
1074 S 1.2.05.003 BENS EM OPERAÇÃO	8.565.302,63	0,00	0,00	8.565.302,63
25018 S 1.2.05.004 Valores a Imobilizar	41.046,49	0,00	0,00	41.046,49
1136 S 1.2.05.007 (-) DEPRECIAÇÃO/AMORTIZAÇÃO/EXAUSTÃO	(3.994.017,83)	0,00	0,00	(3.994.017,83)
1350 S 2 PASSIVO	13.247.411,88	187.900,66	87.119,78	13.146.631,00
1351 S 2.1 CIRCULANTE	21.861.100,43	8.350,46	12.657,13	21.865.407,10
1352 S 2.1.01 INSTITUIÇÕES FINANCEIRAS	9.866.362,36	0,00	0,00	9.866.362,36
1392 S 2.1.01.003 FINANCIAMENTOS - SISTEMA FINANCEIRO NACIONAL	7.883.140,18	0,00	0,00	7.883.140,18
1473 S 2.1.01.009 A RRENDAMENTO MERCANTIL (FINANCEIRO) CURTO	1.983.222,18	0,00	0,00	1.983.222,18
1494 S 2.1.03 FORNECEDORES	3.127.240,69	0,00	0,00	3.127.240,69

Este documento é cópia do original, assinado digitalmente por FERNANDO FERREIRA CASTELLANI e Tribunal de Justiça do Estado de São Paulo, protocolado em 16/10/2020 às 17:59, sob o número WAAS2070769064. Para conferir o original, acesse o site https://esaj.tjsp.jus.br/pastadigital/pg/abrirConferenciaDocumento.do, informe o processo 1003257-14.2014.8.26.0038 e código w8S6pdjW.

**BALANCETE**  
Valores expressos em Reais (R\$)

Conta	S	Classificação	Saldo Ant	Débito	Crédito	Saldo
1495	S	2.1.03.001 FORNECEDORES NACIONAIS	3.127.240,69	0,00	0,00	3.127.240,69
1539	S	2.1.05 OBRIGAÇÕES TRIBUTÁRIAS	2.260.287,04	0,00	997,20	2.261.284,24
1540	S	2.1.05.001 IMPOSTOS E CONTRIBUIÇÕES A RECOLHER	1.958.825,88	0,00	997,20	1.959.823,08
1579	S	2.1.05.003 TRIBUTOS RETIDOS A RECOLHER	3.761,73	0,00	0,00	3.761,73
25053	S	2.1.05.006 PARCELAMENTOS TRIBUTÁRIOS	297.699,43	0,00	0,00	297.699,43
1632	S	2.1.07 OBRIGAÇÕES TRABALHISTAS E PRVIDENCIÁRIAS	6.506.552,12	8.350,46	11.689,93	6.509.861,59
1633	S	2.1.07.001 OBRIGAÇÕES COM O PESSOAL	5.203.068,41	5.502,50	8.795,64	5.206.361,55
1658	S	2.1.07.003 OBRIGAÇÕES PREVIDENCIÁRIAS	1.259.883,75	0,00	1.584,55	1.261.468,30
1683	S	2.1.07.005 PROVISÕES	43.599,96	2.847,96	1.279,74	42.031,74
1710	S	2.1.09 OUTRAS OBRIGAÇÕES	100.658,22	0,00	0,00	100.658,22
1772	S	2.1.09.005 CONTAS CORRENTES	100.658,22	0,00	0,00	100.658,22
1920	S	2.2 NÃO CIRCULANTE	49.029.543,52	0,00	0,00	49.029.543,52
1921	S	2.2.01 OBRIGAÇÕES A LONGO PRAZO	49.029.543,52	0,00	0,00	49.029.543,52
1922	S	2.2.01.001 INSTITUIÇÕES FINANCEIRAS	22.398.326,25	0,00	0,00	22.398.326,25
1962	S	2.2.01.001.003 FINANCIAMENTOS	20.894.589,14	0,00	0,00	20.894.589,14
2043	S	2.2.01.001.008 ARRENDAMENTO MERCANTIL (FINANCEIRO)	1.503.737,11	0,00	0,00	1.503.737,11
25115	S	2.2.01.006 DÉBITOS/PENDÊNCIAS PGFN	22.871.438,60	0,00	0,00	22.871.438,60
25176	S	2.2.01.008 PROCESSOS FISCAIS	93.623,23	0,00	0,00	93.623,23
2145	S	2.2.01.009 DEPÓSITOS	103.189,77	0,00	0,00	103.189,77
2146	S	2.2.01.009.001 DEPÓSITOS JUDICIAIS	103.189,77	0,00	0,00	103.189,77
25183	S	2.2.01.010 DÉBITOS ESTADUAIS	3.562.965,67	0,00	0,00	3.562.965,67
2325	S	2.4 PATRIMÔNIO LÍQUIDO	(57.643.232,07)	179.550,20	74.462,65	(57.748.319,62)
2346	S	2.4.01 CAPITAL SOCIAL	9.300.567,23	0,00	4.292,83	9.304.860,06
2347	S	2.4.01.001 CAPITAL SUBSCRITO	9.115.500,00	0,00	0,00	9.115.500,00
2369	S	2.4.01.003 CAPITAL A INTEGRALIZAR	185.067,23	0,00	4.292,83	189.360,06
2513	S	2.4.13 LUCROS E PREJUÍZOS ACUMULADOS	(68.747.392,86)	179.550,20	70.169,82	(68.856.773,24)
2514	S	2.4.13.001 LUCROS E PREJUÍZOS ACUMULADOS	(68.747.392,86)	0,00	0,00	(68.747.392,86)

**BALANCETE**  
 Valores expressos em Reais (R\$)

Conta S Classificação	Saldo Ant	Débito	Crédito	Saldo
2537 S 2.4.13.002 LUCROS E PREJUÍZOS DO EXERCÍCIO	0,00	179.550,20	70.169,82	(109.380,38)
2462 S 2.4.20 AJUSTES DE AVALIAÇÃO PATRIMONIAL	1.803.593,56	0,00	0,00	1.803.593,56
25113 S 2.4.20.005 AJUSTES EXERCÍCIOS ANTERIORES	1.803.593,56	0,00	0,00	1.803.593,56
2600 S 4 RECEITAS	61.880,09	404,27	8.694,00	70.169,82
4896 S 4.2 RECEITAS NÃO OPERACIONAIS	61.880,09	404,27	8.694,00	70.169,82
4897 S 4.2.01 RECEITAS NÃO OPERACIONAIS BRUTA	64.270,00	0,00	8.694,00	72.964,00
4898 S 4.2.01.001 RECEITAS DE ALUGUÉIS	64.270,00	0,00	8.694,00	72.964,00
4900 S 4.2.02 (-) DEDUÇÕES DA RECEITA BRUTA NÃO OPERACIONAL	(2.389,91)	404,27	0,00	(2.794,18)
4901 S 4.2.02.001 (-) IMPOSTOS INCIDENTES S/ RECEITAS NÃO	(2.389,91)	404,27	0,00	(2.794,18)
3000 S 5 CUSTOS E DESPESAS	162.765,83	16.964,70	180,33	179.550,20
3086 S 5.3 CUSTOS DE PRODUÇÃO INDUSTRIAL	32.407,52	3.065,68	180,31	35.292,89
3087 S 5.3.01 CUSTOS DIRETOS DE PRODUÇÃO INDUSTRIAL	32.407,52	3.065,68	180,31	35.292,89
3120 S 5.3.01.003 MAO-DE-OBRA DIRETA	32.407,52	3.065,68	180,31	35.292,89
4011 S 5.7 DESPESAS OPERACIONAIS	130.358,31	13.899,02	0,02	144.257,31
4326 S 5.7.03 DESPESAS ADMINISTRATIVAS	129.931,21	13.845,72	0,02	143.776,91
4327 S 5.7.03.001 DESPESAS COM PESSOAL	60.757,47	5.309,88	0,02	66.067,33
4452 S 5.7.03.009 DEPRECIações E AMORTIZações	5.552,52	0,00	0,00	5.552,52
4475 S 5.7.03.011 UTILIDADE DE SERVIÇOS	1.983,12	443,50	0,00	2.426,62
4504 S 5.7.03.013 DESPESAS COM VEÍCULOS	28.407,60	0,00	0,00	28.407,60
4531 S 5.7.03.015 DESPESAS GERAIS	33.230,50	8.092,34	0,00	41.322,84
4695 S 5.7.11 DESPESAS FINANCEIRAS	427,10	53,30	0,00	480,40
4696 S 5.7.11.001 DESPESAS GERAIS	427,10	53,30	0,00	480,40

Este documento é cópia do original, assinado digitalmente por FERNANDO FERREIRA CASTELLANI e Tribunal de Justiça do Estado de São Paulo, protocolado em 16/10/2020 às 17:56 , sob o número WAAS2070769064. Para conferir o original, acesse o site https://esaj.tjsp.jus.br/pastadigital/pg/abrirConferenciaDocumento.do, informe o processo 1003257-14.2014.8.26.0038 e código w8S6pdJW.

0220 EMPRESA DE TRANSPORTES SOPRO DIVINO SA EM RECUPERAÇÃO JUDICIAL  
 CNPJ: 44.207.223/0001-08

07/07/2020 10:11 Pág:0005  
 Período: 01/06/2020 a 30/06/2020

**BALANCETE**  
 Valores expressos em Reais (R\$)

Conta S Classificação	Saldo Ant	Débito	Crédito	Saldo
MARILIA BUENO KAMMER Presidente CPF: 027.982.248-02			DANILO LUCAS COIMBRA VENDEMIATTI CRC: 1-SP-2531900-4 - Contador CPF: 215.111.268-33	

Este documento é cópia do original, assinado digitalmente por FERNANDO FERREIRA CASTELLANI e Tribunal de Justiça do Estado de São Paulo, protocolado em 16/10/2020 às 17:58, sob o número WAAS2070769064. Para conferir o original, acesse o site <https://esaj.tjsp.jus.br/pastadigital/pg/abrirConferenciaDocumento.do>, informe o processo 1003257-14.2014.8.26.0038 e código w8S6pdJW.

**EMPRESA DE TRANSPORTES SOPRO DIVINO S/A EM  
RECUPERACAO JUDICIAL(00209)**

STALDEN CONSULTORIA EMPRESARIAL LTDA

CNPJ : 44207223000108

Balancete Analítico de 01/07/2020 até 31/07/2020

Folha: 1

Descrição	Saldo Anterior	Débito	Crédito	Saldo Atual
<b>[1]ATIVO</b>	<b>13.146.631,00</b>	<b>25.573,64</b>	<b>35.139,68</b>	<b>13.137.064,98</b>
<b>[1.1]ATIVO CIRCULANTE</b>	<b>189.552,18</b>	<b>25.573,64</b>	<b>23.819,64</b>	<b>191.306,98</b>
<b>[1.1.01]Disponibilidades</b>	<b>17.669,79</b>	<b>16.879,64</b>	<b>23.819,64</b>	<b>10.729,79</b>
<b>[1.1.01.001]Caixa e Equivalentes de Caixa</b>	<b>17.563,53</b>	<b>8.185,64</b>	<b>15.234,00</b>	<b>10.515,29</b>
[1.1.01.001.00001]Caixa	17.563,53	8.185,64	15.234,00	10.515,29
<b>[1.1.01.002]Bancos Conta Movimento</b>	<b>106,26</b>	<b>8.694,00</b>	<b>8.585,64</b>	<b>214,66</b>
[1.1.01.002.00007]Banco Sicredi C/C 13658-5	106,26	8.694,00	8.585,64	214,66
<b>[1.1.02]Contas a Receber</b>	<b>0,00</b>	<b>8.694,00</b>	<b>0,00</b>	<b>8.694,00</b>
<b>[1.1.02.001]Clientes</b>	<b>0,00</b>	<b>8.694,00</b>	<b>0,00</b>	<b>8.694,00</b>
[1.1.02.001.00001]Duplicatas a Receber	0,00	8.694,00	0,00	8.694,00
<b>[1.1.04]Outros Créditos</b>	<b>171.882,39</b>	<b>0,00</b>	<b>0,00</b>	<b>171.882,39</b>
<b>[1.1.04.002]Impostos a Recuperar</b>	<b>166.704,09</b>	<b>0,00</b>	<b>0,00</b>	<b>166.704,09</b>
[1.1.04.002.00005]IRRF a Recuperar	6.528,71	0,00	0,00	6.528,71
[1.1.04.002.00006]ISS a Recuperar	18.553,26	0,00	0,00	18.553,26
[1.1.04.002.00009]ICMS A COMPENSAR - GOIANIA	25.157,10	0,00	0,00	25.157,10
[1.1.04.002.00010]ICMS A COMPENSAR - RIALMA	2.142,74	0,00	0,00	2.142,74
[1.1.04.002.00011]ICMS A COMPENSAR - ITUIUTABA	76.923,40	0,00	0,00	76.923,40
[1.1.04.002.00012]ICMS A COMPENSAR - JATAI	37.398,88	0,00	0,00	37.398,88
<b>[1.1.04.004]ADIANTAMENTO A TERCEIROS</b>	<b>5.178,30</b>	<b>0,00</b>	<b>0,00</b>	<b>5.178,30</b>
[1.1.04.004.00002]ADIANTAMENTO CEMIG DISTRIBUIÇÃO S.A.	2.371,18	0,00	0,00	2.371,18
[1.1.04.004.00003]ADIANTAMENTO CIA TELECOM. DO BRASIL CENTRAL CTBE	1.730,38	0,00	0,00	1.730,38
[1.1.04.004.00004]ADIANTAMENTO POSTO ATLANTIC IRMAOS MIGUEL RODRIGUE	1.076,74	0,00	0,00	1.076,74
<b>[1.3]ATIVO NÃO CIRCULANTE</b>	<b>12.957.078,82</b>	<b>0,00</b>	<b>11.320,04</b>	<b>12.945.758,82</b>
<b>[1.3.01]Realizável a Longo Prazo</b>	<b>6.179,03</b>	<b>0,00</b>	<b>0,00</b>	<b>6.179,03</b>
<b>[1.3.01.004]DEPOSITOS JUDICIAIS</b>	<b>6.179,03</b>	<b>0,00</b>	<b>0,00</b>	<b>6.179,03</b>
[1.3.01.004.00001]BLOQUEIO JUDICIAL	6.179,03	0,00	0,00	6.179,03
<b>[1.3.02]Investimentos</b>	<b>6.071.630,12</b>	<b>0,00</b>	<b>0,00</b>	<b>6.071.630,12</b>
<b>[1.3.02.001]Participações Societárias</b>	<b>6.071.630,12</b>	<b>0,00</b>	<b>0,00</b>	<b>6.071.630,12</b>
[1.3.02.001.00003]R.B.L. ADM. BENSER COMERCIO LTDA	721.544,18	0,00	0,00	721.544,18
[1.3.02.001.00004]AGROPECUARIA SOPRO DIVINO LTDA	5.326.885,94	0,00	0,00	5.326.885,94
[1.3.02.001.00005]SICREDI FETCOOP SP	23.200,00	0,00	0,00	23.200,00
<b>[1.3.03]Imobilizado</b>	<b>6.312.918,10</b>	<b>0,00</b>	<b>11.320,04</b>	<b>6.301.598,06</b>
<b>[1.3.03.001]Terrenos</b>	<b>385.548,05</b>	<b>0,00</b>	<b>0,00</b>	<b>385.548,05</b>
[1.3.03.001.00001]Terrenos	385.548,05	0,00	0,00	385.548,05
<b>[1.3.03.002]Edificações</b>	<b>1.881.390,33</b>	<b>0,00</b>	<b>0,00</b>	<b>1.881.390,33</b>
[1.3.03.002.00001]Prédios	1.881.390,33	0,00	0,00	1.881.390,33
<b>[1.3.03.003]Máquinas e Equipamentos</b>	<b>755.453,08</b>	<b>0,00</b>	<b>0,00</b>	<b>755.453,08</b>
[1.3.03.003.00001]Máquinas e Equipamentos	755.453,08	0,00	0,00	755.453,08
<b>[1.3.03.004]Veículos</b>	<b>6.871.318,86</b>	<b>0,00</b>	<b>0,00</b>	<b>6.871.318,86</b>
[1.3.03.004.00001]Veiculos	6.871.318,86	0,00	0,00	6.871.318,86
<b>[1.3.03.005]Móveis e Utensílios</b>	<b>372.179,12</b>	<b>0,00</b>	<b>0,00</b>	<b>372.179,12</b>
[1.3.03.005.00001]Móveis e Utensílios	132.528,00	0,00	0,00	132.528,00
[1.3.03.005.00002]Benfeitorias em Imóveis de Terceiros	239.651,12	0,00	0,00	239.651,12

**EMPRESA DE TRANSPORTES SOPRO DIVINO S/A EM  
RECUPERACAO JUDICIAL(00209)**

STALDEN CONSULTORIA EMPRESARIAL LTDA

CNPJ : 44207223000108

Balancete Analítico de 01/07/2020 até 31/07/2020

Folha: 1

Descrição	Saldo Anterior	Débito	Crédito	Saldo Atual
<b>[1.3.03.006](-) Depreciação Acumulada</b>	<b>-3.994.017,83</b>	<b>0,00</b>	<b>11.320,04</b>	<b>-4.005.337,87</b>
[1.3.03.006.00002](-) Deprec. Máquinas e Equipamentos	-269.204,55	0,00	985,99	-270.190,56
[1.3.03.006.00003](-) Deprec. Móveis e Utensílios	-35.182,05	0,00	381,49	-35.563,54
[1.3.03.006.00005](-) Deprec. Veículos	-1.706.364,23	0,00	9.469,20	-1.715.833,03
[1.3.03.006.00006](-) Deprec. Equipamento p/Processamento de Dados	-15.983,25	0,00	160,79	-16.144,44
[1.3.03.006.00007](-) Deprec. Amotiz. Software	-349.692,19	0,00	322,57	-350.014,62
[1.3.03.006.00008](-) Despreciações Amotiz. Exaustões	-1.617.591,56	0,00	0,00	-1.617.591,56
<b>[1.3.03.007]Valores a Imobilizar</b>	<b>41.046,49</b>	<b>0,00</b>	<b>0,00</b>	<b>41.046,49</b>
[1.3.03.007.00001]CONSORCIO IVECO GRUPO 2551 COTA 313	41.046,49	0,00	0,00	41.046,49
<b>[1.3.04]Intangível</b>	<b>566.351,57</b>	<b>0,00</b>	<b>0,00</b>	<b>566.351,57</b>
<b>[1.3.04.001]Softwares</b>	<b>566.351,57</b>	<b>0,00</b>	<b>0,00</b>	<b>566.351,57</b>
[1.3.04.001.00001]Licença de uso Software	400.190,91	0,00	0,00	400.190,91
[1.3.04.001.00003]Equipamento para Processamento de Dados	166.160,66	0,00	0,00	166.160,66
<b>[2]PASSIVO E PATRIMÔNIO LÍQUIDO</b>	<b>-13.146.631,00</b>	<b>1.029,99</b>	<b>21.404,89</b>	<b>-13.167.005,95</b>
<b>[2.1]PASSIVO CIRCULANTE</b>	<b>-21.865.407,10</b>	<b>629,99</b>	<b>21.404,89</b>	<b>-21.886.182,10</b>
<b>[2.1.01]Fornecedores</b>	<b>-3.127.240,69</b>	<b>0,00</b>	<b>0,00</b>	<b>-3.127.240,69</b>
<b>[2.1.01.001]Fornecedores Nacionais / Estrangeiros</b>	<b>-3.127.240,69</b>	<b>0,00</b>	<b>0,00</b>	<b>-3.127.240,69</b>
[2.1.01.001.00001]Fornecedores a Pagar	-3.127.240,69	0,00	0,00	-3.127.240,69
<b>[2.1.02]Empréstimos e Financiamentos</b>	<b>-9.866.362,36</b>	<b>0,00</b>	<b>0,00</b>	<b>-9.866.362,36</b>
<b>[2.1.02.002]Financiamentos</b>	<b>-7.883.140,18</b>	<b>0,00</b>	<b>0,00</b>	<b>-7.883.140,18</b>
[2.1.02.002.00002]Banco BVAS/A - CCB 10232/11 CP	-1.727.080,43	0,00	0,00	-1.727.080,43
[2.1.02.002.00003]Banco Santander S/A - 00332155	-136.040,91	0,00	0,00	-136.040,91
[2.1.02.002.00004]Unicred Anhanguera 2011000774	-702.390,29	0,00	0,00	-702.390,29
[2.1.02.002.00005]Bic Banco - CCB 1169958/1198527	-2.326.409,63	0,00	0,00	-2.326.409,63
[2.1.02.002.00006]Banco Itau Unibanco - CCB	-1.066.666,69	0,00	0,00	-1.066.666,69
[2.1.02.002.00007]Banco Bradesco Cap Giro CCB	-932.372,47	0,00	0,00	-932.372,47
[2.1.02.002.00008]Banco Daycoval - CCB 70088/12 CP	-439.027,92	0,00	0,00	-439.027,92
[2.1.02.002.00009]Banco Daycoval - CCB 70251/12 CP	-37.548,05	0,00	0,00	-37.548,05
[2.1.02.002.00010]Banco Itau Unibanco S/A	-83.103,79	0,00	0,00	-83.103,79
[2.1.02.002.00011]Banco Mercantil do Brasil CCB	-432.500,00	0,00	0,00	-432.500,00
<b>[2.1.02.003]Arrendamento Mercantil (Financeiro) Curto</b>	<b>-1.983.222,18</b>	<b>0,00</b>	<b>0,00</b>	<b>-1.983.222,18</b>
[2.1.02.003.00001]Banco Itau Leasing - 526831-7 CP	-349.705,36	0,00	0,00	-349.705,36
[2.1.02.003.00002]Banco Safra Leasing 750995424 CP	-70.949,18	0,00	0,00	-70.949,18
[2.1.02.003.00003]Banco Safra Leasing - 751503916	-93.043,89	0,00	0,00	-93.043,89
[2.1.02.003.00004]Banco Safra Leasing - 756043719	-279.410,22	0,00	0,00	-279.410,22
[2.1.02.003.00005]Bic Leasing Aditamento - 1198548	-1.190.113,53	0,00	0,00	-1.190.113,53
<b>[2.1.03]Obrigações Fiscais</b>	<b>-1.963.584,81</b>	<b>0,00</b>	<b>595,42</b>	<b>-1.964.180,23</b>
<b>[2.1.03.001]Impostos a Recolher</b>	<b>-1.963.584,81</b>	<b>0,00</b>	<b>595,42</b>	<b>-1.964.180,23</b>
[2.1.03.001.00001]COFINS a Recolher	-1.625,46	0,00	347,76	-1.973,70
[2.1.03.001.00002]ICMS a Recolher	-1.818.502,86	0,00	0,00	-1.818.502,86
[2.1.03.001.00005]IRRF a Recolher	-2.312,92	0,00	191,15	-2.504,77
[2.1.03.001.00006]ISSQN a Recolher	-127.986,51	0,00	0,00	-127.986,51
[2.1.03.001.00007]PIS a Recolher	-222,53	0,00	56,51	-279,02
[2.1.03.001.00009]CSLL a Recolher	-3.439,80	0,00	0,00	-3.439,80
[2.1.03.001.00010]IRPJ a Recolher	-5.733,00	0,00	0,00	-5.733,00
[2.1.03.001.00011]INSS Retido a Recolher	-3.761,73	0,00	0,00	-3.761,73
<b>[2.1.04]Obrigações Trabalhistas e Sociais</b>	<b>-6.467.829,85</b>	<b>629,99</b>	<b>6.532,00</b>	<b>-6.473.731,86</b>

**EMPRESA DE TRANSPORTES SOPRO DIVINO S/A EM  
RECUPERACAO JUDICIAL(00209)**

STALDEN CONSULTORIA EMPRESARIAL LTDA

CNPJ : 44207223000108

Balancete Analítico de 01/07/2020 até 31/07/2020

Folha:

Descrição	Saldo Anterior	Débito	Crédito	Saldo Atual
<b>[2.1.04.001]Obrigações Trabalhistas</b>	<b>-6.415.425,55</b>	<b>629,99</b>	<b>6.532,00</b>	<b>-6.421.327,55</b>
[2.1.04.001.00003]FGTS a Recolher	-407.490,69	0,00	351,26	-407.841,95
[2.1.04.001.00004]INSS a Recolher	-801.573,31	0,00	1.789,99	-803.363,30
[2.1.04.001.00006]Rescisão de Contratos de Colaborador a Pagar	-1.329.716,20	0,00	0,00	-1.329.716,20
[2.1.04.001.00007]Salários a Pagar	-274.607,66	629,99	4.390,75	-278.368,00
[2.1.04.001.00009]13º Salario a Pagar	-23.090,52	0,00	0,00	-23.090,52
[2.1.04.001.00010]Acordo Judiciais Trabalhistas	-2.396.353,70	0,00	0,00	-2.396.353,70
[2.1.04.001.00011]Multas Rescisória FGTS 40%	-780.344,58	0,00	0,00	-780.344,58
[2.1.04.001.00012]Multas Rescisória FGTS 10%	-402.248,89	0,00	0,00	-402.248,89
<b>[2.1.04.002]Obrigações Sociais</b>	<b>-52.404,30</b>	<b>0,00</b>	<b>0,00</b>	<b>-52.404,30</b>
[2.1.04.002.00002]Contribuição Sindical a Recolher	-50.171,19	0,00	0,00	-50.171,19
[2.1.04.002.00004]Previdência Social a Recolher	-2.233,11	0,00	0,00	-2.233,11
<b>[2.1.05]Contas a Pagar</b>	<b>-297.699,43</b>	<b>0,00</b>	<b>0,00</b>	<b>-297.699,43</b>
<b>[2.1.05.002]Parcelamentos Tributários</b>	<b>-297.699,43</b>	<b>0,00</b>	<b>0,00</b>	<b>-297.699,43</b>
[2.1.05.002.00001]Parcelamento ICMS - 180717-0 Rialma	-49.210,80	0,00	0,00	-49.210,80
[2.1.05.002.00002]Parcelamento ICMS - 80719-6 Rialma	-108.308,68	0,00	0,00	-108.308,68
[2.1.05.002.00003]Parcelamento ICMS - 183599-8 Goiania	-140.179,95	0,00	0,00	-140.179,95
<b>[2.1.06]Provisões</b>	<b>-142.689,96</b>	<b>0,00</b>	<b>14.277,47</b>	<b>-156.967,43</b>
<b>[2.1.06.001]Provisão de Férias</b>	<b>-38.741,03</b>	<b>0,00</b>	<b>13.256,19</b>	<b>-51.997,22</b>
[2.1.06.001.00001]Provisão de Férias	-33.600,24	0,00	6.552,06	-40.152,18
[2.1.06.001.00002]Provisão INSS Sobre Férias	-2.452,78	0,00	6.179,97	-8.632,59
[2.1.06.001.00003]Provisão FGTS Sobre Férias	-2.688,01	0,00	524,16	-3.212,85
<b>[2.1.06.002]Provisão de 13º Salário</b>	<b>-3.290,71</b>	<b>0,00</b>	<b>1.021,28</b>	<b>-4.311,99</b>
[2.1.06.002.00001]Provisão de 13º Salário	-2.854,05	0,00	475,68	-3.329,37
[2.1.06.002.00002]Provisão INSS Sobre 13º Salário	-208,34	0,00	507,55	-715,13
[2.1.06.002.00003]Provisão FGTS Sobre 13º Salário	-228,32	0,00	38,05	-266,27
<b>[2.1.06.004]Outras Obrigações</b>	<b>-100.658,22</b>	<b>0,00</b>	<b>0,00</b>	<b>-100.658,22</b>
[2.1.06.004.00001]Banco Itaú S/A	-100.582,66	0,00	0,00	-100.582,66
[2.1.06.004.00002]Banco Santander S/A	-75,56	0,00	0,00	-75,56
<b>[2.2]PASSIVO NÃO CIRCULANTE</b>	<b>-49.029.543,52</b>	<b>0,00</b>	<b>0,00</b>	<b>-49.029.543,52</b>
<b>[2.2.01]Financiamentos</b>	<b>-22.398.326,25</b>	<b>0,00</b>	<b>0,00</b>	<b>-22.398.326,25</b>
<b>[2.2.01.001]Financiamentos</b>	<b>-20.894.589,14</b>	<b>0,00</b>	<b>0,00</b>	<b>-20.894.589,14</b>
[2.2.01.001.00007]Banco BVA 11497904 Garantida	-3.127.498,31	0,00	0,00	-3.127.498,31
[2.2.01.001.00008]Banco BVAS/A - CCB 10232/11	-11.099.046,01	0,00	0,00	-11.099.046,01
[2.2.01.001.00009]Banco Mercantil Brasil CCB	-4.295.044,82	0,00	0,00	-4.295.044,82
[2.2.01.001.00010]Bic Banco - CCB Aditamento	-2.373.000,00	0,00	0,00	-2.373.000,00
<b>[2.2.01.002]Arrendamento Mercantil (Financeiro)</b>	<b>-1.503.737,11</b>	<b>0,00</b>	<b>0,00</b>	<b>-1.503.737,11</b>
[2.2.01.002.00001]Banco Itau Leasing - 5026831-7	-394.214,31	0,00	0,00	-394.214,31
[2.2.01.002.00002]Banco Itau Unib - Dibens Leasing	-109.482,07	0,00	0,00	-109.482,07
[2.2.01.002.00003]Bic Leasing Aditamento - 1198548	-1.000.040,73	0,00	0,00	-1.000.040,73
<b>[2.2.02]Outras Contas a Pagar</b>	<b>-26.631.217,27</b>	<b>0,00</b>	<b>0,00</b>	<b>-26.631.217,27</b>
<b>[2.2.02.002]Débito/Pendências PGFN</b>	<b>-22.871.438,60</b>	<b>0,00</b>	<b>0,00</b>	<b>-22.871.438,60</b>
[2.2.02.002.00001]Dívida Não Previdenciária	-12.277.113,75	0,00	0,00	-12.277.113,75
[2.2.02.002.00002]Dívida Previdenciária	-10.594.324,85	0,00	0,00	-10.594.324,85
<b>[2.2.02.003]Processos Fiscais</b>	<b>-93.623,23</b>	<b>0,00</b>	<b>0,00</b>	<b>-93.623,23</b>
[2.2.02.003.00001]Processo nº 13887.720.082/2019-44	-93.342,65	0,00	0,00	-93.342,65

Este documento é cópia do original, assinado digitalmente por FERNANDO FERREIRA DA STELLANI e Trazunal de Justiça do Estado de São Paulo, protocolado em 16/07/2020 às 17:58:56 sob o número 17.000.0000000-1. Para conferir o original, acesse o site https://esaj.tjsp.jus.br/pastadigital/pg/abrirConferenciaDocumento.do, informe o processo 1003257-14.2014.8.26.0038 e código 5zjurV1Z.

**EMPRESA DE TRANSPORTES SOPRO DIVINO S/A EM RECUPERACAO JUDICIAL(00209)**

STALDEN CONSULTORIA EMPRESARIAL LTDA

CNPJ : 44207223000108

Balancete Analítico de 01/07/2020 até 31/07/2020

Folha: 1

Descrição	Saldo Anterior	Débito	Crédito	Saldo Atual
[2.2.02.003.00002]Processo nº 10865.721.445/2016-86 - IRRF Trab.	-23,50	0,00	0,00	-23,50
[2.2.02.003.00003]Processo nº 10865.723.0001/2013-32 - CSRF	-194,25	0,00	0,00	-194,25
[2.2.02.003.00004]Processo nº 10865.723.0006/2016-65 - IRRF Serv. Te	-62,83	0,00	0,00	-62,83
<b>[2.2.02.004]Depósitos Judiciais</b>	<b>-103.189,77</b>	<b>0,00</b>	<b>0,00</b>	<b>-103.189,77</b>
[2.2.02.004.00001]Multas de Transitioa Rec.	-22.715,36	0,00	0,00	-22.715,36
[2.2.02.004.00002]IPTU (SP) a Recolher	-16.505,49	0,00	0,00	-16.505,49
[2.2.02.004.00003]Multas Transf. Rec. Araras	-2.682,61	0,00	0,00	-2.682,61
[2.2.02.004.00004]Depósito Judicial LC 11082011 10%	-21.318,00	0,00	0,00	-21.318,00
[2.2.02.004.00005]Depósito Judicial LC 110/2001 0,05%	-39.968,31	0,00	0,00	-39.968,31
<b>[2.2.02.005]Débitos Estaduais</b>	<b>-3.562.965,67</b>	<b>0,00</b>	<b>0,00</b>	<b>-3.562.965,67</b>
[2.2.02.005.00001]ICMS Desclarado	-3.153.068,11	0,00	0,00	-3.153.068,11
[2.2.02.005.00002]ICMS Autuação	-303.143,34	0,00	0,00	-303.143,34
[2.2.02.005.00003]IPVA	-101.754,22	0,00	0,00	-101.754,22
[2.2.02.005.00004]Taxa Judiciária	-5.000,00	0,00	0,00	-5.000,00
<b>[2.3]PATRIMÔNIO LÍQUIDO</b>	<b>57.748.319,62</b>	<b>400,00</b>	<b>0,00</b>	<b>57.748.719,62</b>
<b>[2.3.01]Capital Social</b>	<b>-9.304.860,06</b>	<b>400,00</b>	<b>0,00</b>	<b>-9.304.460,06</b>
<b>[2.3.01.001]Capital Subscrito</b>	<b>-9.115.500,00</b>	<b>0,00</b>	<b>0,00</b>	<b>-9.115.500,00</b>
[2.3.01.001.00002]Capital Social	-9.115.500,00	0,00	0,00	-9.115.500,00
<b>[2.3.01.002](-) Capital a Integralizar</b>	<b>-189.360,06</b>	<b>400,00</b>	<b>0,00</b>	<b>-188.960,06</b>
[2.3.01.002.00001](-) Capital Social a Integralizar	-189.360,06	400,00	0,00	-188.960,06
<b>[2.3.03]Lucros/Prejuízos Acumulados</b>	<b>67.053.179,68</b>	<b>0,00</b>	<b>0,00</b>	<b>67.053.179,68</b>
<b>[2.3.03.002](-) Prejuízos Acumulados</b>	<b>67.053.179,68</b>	<b>0,00</b>	<b>0,00</b>	<b>67.053.179,68</b>
[2.3.03.002.00001](-) Prejuízos Acumulados	68.856.773,24	0,00	0,00	68.856.773,24
[2.3.03.002.00002](-) Ajuste de exercícios anteriores	-1.803.593,56	0,00	0,00	-1.803.593,56
<b>[3]CONTAS DE RESULTADOS - RECEITAS</b>	<b>0,00</b>	<b>404,27</b>	<b>8.694,00</b>	<b>-8.289,73</b>
<b>[3.1]RECEITAS</b>	<b>0,00</b>	<b>404,27</b>	<b>8.694,00</b>	<b>-8.289,73</b>
<b>[3.1.01]Receitas de Venda</b>	<b>0,00</b>	<b>404,27</b>	<b>8.694,00</b>	<b>-8.289,73</b>
<b>[3.1.01.003]Venda de Serviços</b>	<b>0,00</b>	<b>0,00</b>	<b>8.694,00</b>	<b>-8.694,00</b>
[3.1.01.003.00002]Aluguel	0,00	0,00	8.694,00	-8.694,00
<b>[3.1.01.007](-) Deduções de Tributos</b>	<b>0,00</b>	<b>404,27</b>	<b>0,00</b>	<b>404,27</b>
[3.1.01.007.00001]COFINS Sobre Mercadoria	0,00	347,76	0,00	347,76
[3.1.01.007.00006]PIS Sobre Mercadoria	0,00	56,51	0,00	56,51
<b>[4]CONTAS DE RESULTADOS - CUSTOS E DESPESAS</b>	<b>0,00</b>	<b>38.230,67</b>	<b>0,00</b>	<b>38.230,67</b>
<b>[4.2]CUSTOS E DESPESAS</b>	<b>0,00</b>	<b>38.230,67</b>	<b>0,00</b>	<b>38.230,67</b>
<b>[4.2.02]Despesas Operacionais</b>	<b>0,00</b>	<b>38.230,67</b>	<b>0,00</b>	<b>38.230,67</b>
<b>[4.2.02.001]Despesas Administrativas</b>	<b>0,00</b>	<b>17.860,04</b>	<b>0,00</b>	<b>17.860,04</b>
[4.2.02.001.00018]Depreciações e Amortizações	0,00	11.320,04	0,00	11.320,04
[4.2.02.001.00022]Despesas Legais	0,00	6.500,00	0,00	6.500,00
[4.2.02.001.00060]Despesas com Informática	0,00	40,00	0,00	40,00
<b>[4.2.02.002]Despesas com Pessoal</b>	<b>0,00</b>	<b>20.370,63</b>	<b>0,00</b>	<b>20.370,63</b>
[4.2.02.002.00004]Férias	0,00	6.963,73	0,00	6.963,73
[4.2.02.002.00012]Salários e Ordenados	0,00	3.979,08	0,00	3.979,08
[4.2.02.002.00017]INSS	0,00	8.038,67	0,00	8.038,67
[4.2.02.002.00018]FGTS	0,00	913,47	0,00	913,47
[4.2.02.002.00019]13º Salário	0,00	475,68	0,00	475,68

Este documento é cópia do original, assinado digitalmente por FERNANDO FERREIRA CASTELLANI e Tribunal de Justiça do Estado de São Paulo, protocolado em 16/07/2020 às 17:58, sob o número AA520700769064. Para conferir o original, acesse o site https://esaj.tjsp.jus.br/pastadigital/pg/abrirConferenciaDocumento.do, informe o processo 1003257-14.2014.8.26.0038 e código 5zjurV1Z.



**DEMONSTRAÇÃO DO RESULTADO DO EXERCÍCIO**  
 Valores expressos em Reais (R\$)

Discriminação	Período de 06/2020 a 06/2020 Valores do Período	Período de 01/2020 a 06/2020 Valores do Exercício
<b>RECEITA NÃO OPERACIONAL BRUTA</b>		
*** Total RECEITA NÃO OPERACIONAL BRUTA	8.694,00	72.964,00
<b>(-) DEDUÇÕES DA RECEITA BRUTA</b>		
IMPOSTOS INCIDENTES S/ RECEITA NÃO OPERACIONAL		
*** Total IMPOSTOS INCIDENTES S/ RECEITA NÃO OPERACIONAL	(404,27)	(2.794,18)
*** Total (-) DEDUÇÕES DA RECEITA BRUTA	(404,27)	(2.794,18)
<b>(=) RECEITA OPERACIONAL LIQUIDA</b>		
*** Total (=) RECEITA OPERACIONAL LIQUIDA	8.289,73	70.169,82
<b>(-) CUSTO DOS PRODUTOS/MERCADORIAS/SERVIÇOS</b>		
CUSTOS DIRETOS DA PRESTAÇÃO DE SERVIÇOS		
*** Total CUSTOS DIRETOS DA PRESTAÇÃO DE SERVIÇOS	(2.885,37)	(35.292,89)
*** Total (-) CUSTO DOS PRODUTOS/MERCADORIAS/SERVIÇOS	(2.885,37)	(35.292,89)
<b>(=) LUCRO BRUTO</b>		
*** Total (=) LUCRO BRUTO	5.404,36	34.876,93
<b>(+/-) DESPESAS OPERACIONAIS</b>		
ADMINISTRATIVAS		
*** Total ADMINISTRATIVAS	(13.845,70)	(143.776,91)
DESPESAS FINANCEIRAS		
*** Total DESPESAS FINANCEIRAS	(53,30)	(480,40)
*** Total (+/-) DESPESAS OPERACIONAIS	(13.899,00)	(144.257,31)
<b>(=) PREJUÍZO OPERACIONAL LIQUIDO</b>		
*** Total (=) PREJUÍZO OPERACIONAL LIQUIDO	8.494,64	109.380,38
<b>(=) PREJUÍZO LIQUIDO DO EXERCÍCIO</b>		
*** Total (=) PREJUÍZO LIQUIDO DO EXERCÍCIO	(8.494,64)	(109.380,38)

**DEMONSTRAÇÃO DO RESULTADO DO EXERCÍCIO**  
Valores expressos em Reais (R\$)

Discriminação	Período de 06/2020 a 06/2020 Valores do Período	Período de 01/2020 a 06/2020 Valores do Exercício
MARILIA BUENO KAMMER Presidente CPF: 027.982.248-02	DANILO LUCAS COIMBRA VENDEMIATTI CRC: 1-SP-253190/0-4 - Contador CPF: 215.111.268-33	

Este documento é cópia do original, assinado digitalmente por FERNANDO FERREIRA CASTELLANI e Tribunal de Justiça do Estado de São Paulo, protocolado em 16/10/2020 às 17:58, sob o número WAAS20700769064. Para conferir o original, acesse o site <https://esaj.tjsp.jus.br/pastadigital/pg/abrirConferenciaDocumento.do>, informe o processo 1003257-14.2014.8.26.0038 e código 45fdffL9c.

Descrição	Classificação	Conta	Exercício atual	Exercício anterior
<b>CONTAS DE RESULTADOS - RECEITAS</b>	<b>3</b>	<b>1239</b>	<b>8.289,73C</b>	<b>0,00C</b>
<b>RECEITAS</b>	<b>3.1</b>	<b>1246</b>	<b>8.289,73C</b>	<b>0,00C</b>
<b>Receitas de Venda</b>	<b>3.1.01</b>	<b>1253</b>	<b>8.289,73C</b>	<b>0,00C</b>
Venda de Serviços	3.1.01.003	1302	8.694,00C	0,00C
(-) Deduções de Tributos	3.1.01.007	1358	404,27D	0,00D
<b>CONTAS DE RESULTADOS - CUSTOS E DESPESAS</b>	<b>4</b>	<b>3808</b>	<b>38.230,67D</b>	<b>0,00C</b>
<b>CUSTOS E DESPESAS</b>	<b>4.2</b>	<b>1617</b>	<b>38.230,67D</b>	<b>0,00D</b>
<b>Despesas Operacionais</b>	<b>4.2.02</b>	<b>2121</b>	<b>38.230,67D</b>	<b>0,00D</b>
Despesas Administrativas	4.2.02.001	2128	17.860,04D	0,00D
Despesas com Pessoal	4.2.02.002	2548	20.370,63D	0,00D
<b>DESPESAS FINANCEIRAS LÍQUIDAS</b>			<b>0,00C</b>	<b>0,00C</b>
<b>RESULTADO OPERACIONAL BRUTO</b>			<b>29.940,94D</b>	<b>0,000</b>
<b>LUCRO/PREJUÍZO LÍQUIDO DO EXERCÍCIO</b>			<b>29.940,94D</b>	<b>0,000</b>

Sob as penas da lei, declaramos que as informações aqui contidas são verdadeiras e nos responsabilizamos por todas elas de acordo com a documentação que nos foi apresentada.

Araras, 31 de julho de 2020.

STALDEN CONSULTORIA EMPRESARIAL LTDA

CRC: 1SP152566O3 CNPJ: 24510615000126

SAULO HUSNI ALOUAN

Contador

CPF:068.686.178-79 CRC: 152566O3

RG: Expedição:

**EMPRESA DE TRANSPORTES SOPRO DIVINO S/A EM  
RECUPERACAO JUDICIAL(00209)**

STALDEN CONSULTORIA EMPRESARIAL LTDA

CNPJ : 44207223000108

Balancete Analítico de 01/08/2020 até 31/08/2020

Folha: 220700764

Descrição	Saldo Anterior	Débito	Crédito	Saldo Atual
<b>[1]ATIVO</b>	<b>13.137.064,96</b>	<b>25.618,00</b>	<b>32.204,80</b>	<b>13.130.478,76</b>
<b>[1.1]ATIVO CIRCULANTE</b>	<b>191.306,18</b>	<b>25.618,00</b>	<b>20.884,76</b>	<b>196.039,94</b>
<b>[1.1.01]Disponibilidades</b>	<b>10.729,79</b>	<b>16.924,00</b>	<b>20.884,76</b>	<b>6.769,55</b>
<b>[1.1.01.001]Caixa e Equivalentes de Caixa</b>	<b>10.515,17</b>	<b>8.230,00</b>	<b>12.454,76</b>	<b>6.290,93</b>
[1.1.01.001.00001]Caixa	10.515,17	8.230,00	12.454,76	6.290,93
<b>[1.1.01.002]Bancos Conta Movimento</b>	<b>214,62</b>	<b>8.694,00</b>	<b>8.430,00</b>	<b>478,62</b>
[1.1.01.002.00007]Banco Sicredi C/C 13658-5	214,62	8.694,00	8.430,00	478,62
<b>[1.1.02]Contas a Receber</b>	<b>8.694,00</b>	<b>8.694,00</b>	<b>0,00</b>	<b>17.388,00</b>
<b>[1.1.02.001]Clientes</b>	<b>8.694,00</b>	<b>8.694,00</b>	<b>0,00</b>	<b>17.388,00</b>
[1.1.02.001.00001]Duplicatas a Receber	8.694,00	8.694,00	0,00	17.388,00
<b>[1.1.04]Outros Créditos</b>	<b>171.882,39</b>	<b>0,00</b>	<b>0,00</b>	<b>171.882,39</b>
<b>[1.1.04.002]Impostos a Recuperar</b>	<b>166.704,09</b>	<b>0,00</b>	<b>0,00</b>	<b>166.704,09</b>
[1.1.04.002.00005]IRRF a Recuperar	6.528,71	0,00	0,00	6.528,71
[1.1.04.002.00006]ISS a Recuperar	18.553,26	0,00	0,00	18.553,26
[1.1.04.002.00009]ICMS A COMPENSAR - GOIANIA	25.157,10	0,00	0,00	25.157,10
[1.1.04.002.00010]ICMS A COMPENSAR - RIALMA	2.142,74	0,00	0,00	2.142,74
[1.1.04.002.00011]ICMS A COMPENSAR - ITUIUTABA	76.923,40	0,00	0,00	76.923,40
[1.1.04.002.00012]ICMS A COMPENSAR - JATAI	37.398,88	0,00	0,00	37.398,88
<b>[1.1.04.004]ADIANTAMENTO A TERCEIROS</b>	<b>5.178,30</b>	<b>0,00</b>	<b>0,00</b>	<b>5.178,30</b>
[1.1.04.004.00002]ADIANTAMENTO CEMIG DISTRIBUIÇÃO S.A.	2.371,18	0,00	0,00	2.371,18
[1.1.04.004.00003]ADIANTAMENTO CIA TELECOM. DO BRASIL CENTRAL CTBE	1.730,38	0,00	0,00	1.730,38
[1.1.04.004.00004]ADIANTAMENTO POSTO ATLANTIC IRMAOS MIGUEL RODRIGUE	1.076,74	0,00	0,00	1.076,74
<b>[1.3]ATIVO NÃO CIRCULANTE</b>	<b>12.945.758,78</b>	<b>0,00</b>	<b>11.320,04</b>	<b>12.934.438,74</b>
<b>[1.3.01]Realizável a Longo Prazo</b>	<b>6.179,03</b>	<b>0,00</b>	<b>0,00</b>	<b>6.179,03</b>
<b>[1.3.01.004]DEPOSITOS JUDICIAIS</b>	<b>6.179,03</b>	<b>0,00</b>	<b>0,00</b>	<b>6.179,03</b>
[1.3.01.004.00001]BLOQUEIO JUDICIAL	6.179,03	0,00	0,00	6.179,03
<b>[1.3.02]Investimentos</b>	<b>6.071.630,12</b>	<b>0,00</b>	<b>0,00</b>	<b>6.071.630,12</b>
<b>[1.3.02.001]Participações Societárias</b>	<b>6.071.630,12</b>	<b>0,00</b>	<b>0,00</b>	<b>6.071.630,12</b>
[1.3.02.001.00003]R.B.L. ADM. BENSER COMERCIO LTDA	721.544,18	0,00	0,00	721.544,18
[1.3.02.001.00004]AGROPECUARIA SOPRO DIVINO LTDA	5.326.885,94	0,00	0,00	5.326.885,94
[1.3.02.001.00005]SICREDI FETCOOP SP	23.200,00	0,00	0,00	23.200,00
<b>[1.3.03]Imobilizado</b>	<b>6.301.598,06</b>	<b>0,00</b>	<b>11.320,04</b>	<b>6.290.278,02</b>
<b>[1.3.03.001]Terrenos</b>	<b>385.548,05</b>	<b>0,00</b>	<b>0,00</b>	<b>385.548,05</b>
[1.3.03.001.00001]Terrenos	385.548,05	0,00	0,00	385.548,05
<b>[1.3.03.002]Edificações</b>	<b>1.881.390,33</b>	<b>0,00</b>	<b>0,00</b>	<b>1.881.390,33</b>
[1.3.03.002.00001]Prédios	1.881.390,33	0,00	0,00	1.881.390,33
<b>[1.3.03.003]Máquinas e Equipamentos</b>	<b>755.453,08</b>	<b>0,00</b>	<b>0,00</b>	<b>755.453,08</b>
[1.3.03.003.00001]Máquinas e Equipamentos	755.453,08	0,00	0,00	755.453,08
<b>[1.3.03.004]Veículos</b>	<b>6.871.318,86</b>	<b>0,00</b>	<b>0,00</b>	<b>6.871.318,86</b>
[1.3.03.004.00001]Veiculos	6.871.318,86	0,00	0,00	6.871.318,86
<b>[1.3.03.005]Móveis e Utensílios</b>	<b>372.179,12</b>	<b>0,00</b>	<b>0,00</b>	<b>372.179,12</b>
[1.3.03.005.00001]Móveis e Utensílios	132.528,00	0,00	0,00	132.528,00
[1.3.03.005.00002]Benefitorias em Imóveis de Terceiros	239.651,12	0,00	0,00	239.651,12

**EMPRESA DE TRANSPORTES SOPRO DIVINO S/A EM  
RECUPERACAO JUDICIAL(00209)**

STALDEN CONSULTORIA EMPRESARIAL LTDA

CNPJ : 44207223000108

Balancete Analítico de 01/08/2020 até 31/08/2020

Folha: 64

Descrição	Saldo Anterior	Débito	Crédito	Saldo Atual
<b>[1.3.03.006](-) Depreciação Acumulada</b>	<b>-4.005.337,87</b>	<b>0,00</b>	<b>11.320,04</b>	<b>-4.016.657,83</b>
[1.3.03.006.00002](-) Deprec. Máquinas e Equipamentos	-270.190,54	0,00	985,99	-271.176,55
[1.3.03.006.00003](-) Deprec. Móveis e Utensílios	-35.563,54	0,00	381,49	-35.945,05
[1.3.03.006.00005](-) Deprec. Veículos	-1.715.833,43	0,00	9.469,20	-1.725.302,23
[1.3.03.006.00006](-) Deprec. Equipamento p/Processamento de Dados	-16.144,04	0,00	160,79	-16.304,25
[1.3.03.006.00007](-) Deprec. Amotiz. Software	-350.014,76	0,00	322,57	-350.337,29
[1.3.03.006.00008](-) Despreciações Amotiz. Exaustões	-1.617.591,56	0,00	0,00	-1.617.591,56
<b>[1.3.03.007]Valores a Imobilizar</b>	<b>41.046,49</b>	<b>0,00</b>	<b>0,00</b>	<b>41.046,49</b>
[1.3.03.007.00001]CONSORCIO IVECO GRUPO 2551 COTA 313	41.046,49	0,00	0,00	41.046,49
<b>[1.3.04]Intangível</b>	<b>566.351,57</b>	<b>0,00</b>	<b>0,00</b>	<b>566.351,57</b>
<b>[1.3.04.001]Softwares</b>	<b>566.351,57</b>	<b>0,00</b>	<b>0,00</b>	<b>566.351,57</b>
[1.3.04.001.00001]Licença de uso Software	400.190,91	0,00	0,00	400.190,91
[1.3.04.001.00003]Equipamento para Processamento de Dados	166.160,66	0,00	0,00	166.160,66
<b>[2]PASSIVO E PATRIMÔNIO LÍQUIDO</b>	<b>-13.167.005,90</b>	<b>4.728,88</b>	<b>11.317,32</b>	<b>-13.173.594,46</b>
<b>[2.1]PASSIVO CIRCULANTE</b>	<b>-21.886.182,00</b>	<b>4.528,88</b>	<b>11.317,32</b>	<b>-21.892.970,40</b>
<b>[2.1.01]Fornecedores</b>	<b>-3.127.240,69</b>	<b>0,00</b>	<b>0,00</b>	<b>-3.127.240,69</b>
<b>[2.1.01.001]Fornecedores Nacionais / Estrangeiros</b>	<b>-3.127.240,69</b>	<b>0,00</b>	<b>0,00</b>	<b>-3.127.240,69</b>
[2.1.01.001.00001]Fornecedores a Pagar	-3.127.240,69	0,00	0,00	-3.127.240,69
<b>[2.1.02]Empréstimos e Financiamentos</b>	<b>-9.866.362,36</b>	<b>0,00</b>	<b>0,00</b>	<b>-9.866.362,36</b>
<b>[2.1.02.002]Financiamentos</b>	<b>-7.883.140,18</b>	<b>0,00</b>	<b>0,00</b>	<b>-7.883.140,18</b>
[2.1.02.002.00002]Banco BVAS/A - CCB 10232/11 CP	-1.727.080,43	0,00	0,00	-1.727.080,43
[2.1.02.002.00003]Banco Santander S/A - 00332155	-136.040,91	0,00	0,00	-136.040,91
[2.1.02.002.00004]Unicred Anhanguera 2011000774	-702.390,29	0,00	0,00	-702.390,29
[2.1.02.002.00005]Bic Banco - CCB 1169958/1198527	-2.326.409,63	0,00	0,00	-2.326.409,63
[2.1.02.002.00006]Banco Itau Unibanco - CCB	-1.066.666,69	0,00	0,00	-1.066.666,69
[2.1.02.002.00007]Banco Bradesco Cap Giro CCB	-932.372,47	0,00	0,00	-932.372,47
[2.1.02.002.00008]Banco Daycoval - CCB 70088/12 CP	-439.027,92	0,00	0,00	-439.027,92
[2.1.02.002.00009]Banco Daycoval - CCB 70251/12 CP	-37.548,05	0,00	0,00	-37.548,05
[2.1.02.002.00010]Banco Itau Unibanco S/A	-83.103,79	0,00	0,00	-83.103,79
[2.1.02.002.00011]Banco Mercantil do Brasil CCB	-432.500,00	0,00	0,00	-432.500,00
<b>[2.1.02.003]Arrendamento Mercantil (Financeiro) Curto</b>	<b>-1.983.222,18</b>	<b>0,00</b>	<b>0,00</b>	<b>-1.983.222,18</b>
[2.1.02.003.00001]Banco Itau Leasing - 526831-7 CP	-349.705,36	0,00	0,00	-349.705,36
[2.1.02.003.00002]Banco Safra Leasing 750995424 CP	-70.949,18	0,00	0,00	-70.949,18
[2.1.02.003.00003]Banco Safra Leasing - 751503916	-93.043,89	0,00	0,00	-93.043,89
[2.1.02.003.00004]Banco Safra Leasing - 756043719	-279.410,22	0,00	0,00	-279.410,22
[2.1.02.003.00005]Bic Leasing Aditamento - 1198548	-1.190.113,53	0,00	0,00	-1.190.113,53
<b>[2.1.03]Obrigações Fiscais</b>	<b>-1.964.180,23</b>	<b>0,00</b>	<b>2.654,56</b>	<b>-1.966.834,79</b>
<b>[2.1.03.001]Impostos a Recolher</b>	<b>-1.964.180,23</b>	<b>0,00</b>	<b>2.654,56</b>	<b>-1.966.834,79</b>
[2.1.03.001.00001]COFINS a Recolher	-1.973,22	0,00	347,76	-2.320,46
[2.1.03.001.00002]ICMS a Recolher	-1.818.502,86	0,00	0,00	-1.818.502,86
[2.1.03.001.00005]IRRF a Recolher	-2.504,07	0,00	163,73	-2.667,34
[2.1.03.001.00006]ISSQN a Recolher	-127.986,51	0,00	0,00	-127.986,51
[2.1.03.001.00007]PIS a Recolher	-279,04	0,00	56,51	-335,53
[2.1.03.001.00009]CSLL a Recolher	-3.439,80	0,00	782,46	-4.222,26
[2.1.03.001.00010]IRPJ a Recolher	-5.733,00	0,00	1.304,10	-7.037,10
[2.1.03.001.00011]INSS Retido a Recolher	-3.761,73	0,00	0,00	-3.761,73
<b>[2.1.04]Obrigações Trabalhistas e Sociais</b>	<b>-6.473.731,86</b>	<b>4.528,88</b>	<b>8.662,76</b>	<b>-6.477.865,94</b>

Este documento é cópia do original, assinado digitalmente por FERNANDO FERREIRA CASTELLANI e Tábula de Justiça do Estado de São Paulo, protocolado em 16/09/2020 às 17:58, sob o número VBA1520700769. Para conferir o original, acesse o site https://esaj.tjsp.jus.br/pastadigital/pg/abrirConferenciaDocumento.do, informe o processo 1003257-14.2014.8.26.0038 e código 988Zd9X7.

**EMPRESA DE TRANSPORTES SOPRO DIVINO S/A EM  
RECUPERACAO JUDICIAL(00209)**

STALDEN CONSULTORIA EMPRESARIAL LTDA

CNPJ : 44207223000108

Balancete Analítico de 01/08/2020 até 31/08/2020

Folha: 220700768

Descrição	Saldo Anterior	Débito	Crédito	Saldo Atual
<b>[2.1.04.001]Obrigações Trabalhistas</b>	<b>-6.421.327,56</b>	<b>4.528,88</b>	<b>8.662,76</b>	<b>-6.425.461,60</b>
[2.1.04.001.00003]FGTS a Recolher	-407.841,95	0,00	497,81	-408.339,14
[2.1.04.001.00004]INSS a Recolher	-803.363,30	0,00	1.942,26	-805.305,04
[2.1.04.001.00006]Rescisões a Pagar	-1.329.716,20	0,00	0,00	-1.329.716,20
[2.1.04.001.00007]Salários a Pagar	-278.368,42	4.528,88	6.222,69	-280.062,95
[2.1.04.001.00009]13º Salario a Pagar	-23.090,52	0,00	0,00	-23.090,52
[2.1.04.001.00010]Acordo Judiciais Trabalhistas	-2.396.353,70	0,00	0,00	-2.396.353,70
[2.1.04.001.00011]Multas Rescisória FGTS 40%	-780.344,58	0,00	0,00	-780.344,58
[2.1.04.001.00012]Multas Rescisória FGTS 10%	-402.248,89	0,00	0,00	-402.248,89
<b>[2.1.04.002]Obrigações Sociais</b>	<b>-52.404,30</b>	<b>0,00</b>	<b>0,00</b>	<b>-52.404,30</b>
[2.1.04.002.00002]Contribuição Sindical a Recolher	-50.171,19	0,00	0,00	-50.171,19
[2.1.04.002.00004]Previdência Social a Recolher	-2.233,11	0,00	0,00	-2.233,11
<b>[2.1.05]Contas a Pagar</b>	<b>-297.699,43</b>	<b>0,00</b>	<b>0,00</b>	<b>-297.699,43</b>
<b>[2.1.05.002]Parcelamentos Tributários</b>	<b>-297.699,43</b>	<b>0,00</b>	<b>0,00</b>	<b>-297.699,43</b>
[2.1.05.002.00001]Parcelamento ICMS - 180717-0 Rialma	-49.210,80	0,00	0,00	-49.210,80
[2.1.05.002.00002]Parcelamento ICMS - 80719-6 Rialma	-108.308,68	0,00	0,00	-108.308,68
[2.1.05.002.00003]Parcelamento ICMS - 183599-8 Goiania	-140.179,95	0,00	0,00	-140.179,95
<b>[2.1.06]Provisões</b>	<b>-156.967,43</b>	<b>0,00</b>	<b>0,00</b>	<b>-156.967,43</b>
<b>[2.1.06.001]Provisão de Férias</b>	<b>-51.997,22</b>	<b>0,00</b>	<b>0,00</b>	<b>-51.997,22</b>
[2.1.06.001.00001]Provisão de Férias	-40.152,30	0,00	0,00	-40.152,30
[2.1.06.001.00002]Provisão INSS Sobre Férias	-8.632,75	0,00	0,00	-8.632,75
[2.1.06.001.00003]Provisão FGTS Sobre Férias	-3.212,17	0,00	0,00	-3.212,17
<b>[2.1.06.002]Provisão de 13º Salário</b>	<b>-4.311,99</b>	<b>0,00</b>	<b>0,00</b>	<b>-4.311,99</b>
[2.1.06.002.00001]Provisão de 13º Salário	-3.329,73	0,00	0,00	-3.329,73
[2.1.06.002.00002]Provisão INSS Sobre 13º Salário	-715,89	0,00	0,00	-715,89
[2.1.06.002.00003]Provisão FGTS Sobre 13º Salário	-266,37	0,00	0,00	-266,37
<b>[2.1.06.004]Outras Obrigações</b>	<b>-100.658,22</b>	<b>0,00</b>	<b>0,00</b>	<b>-100.658,22</b>
[2.1.06.004.00001]Banco Itaú S/A	-100.582,66	0,00	0,00	-100.582,66
[2.1.06.004.00002]Banco Santander S/A	-75,56	0,00	0,00	-75,56
<b>[2.2]PASSIVO NÃO CIRCULANTE</b>	<b>-49.029.543,52</b>	<b>0,00</b>	<b>0,00</b>	<b>-49.029.543,52</b>
<b>[2.2.01]Financiamentos</b>	<b>-22.398.326,25</b>	<b>0,00</b>	<b>0,00</b>	<b>-22.398.326,25</b>
<b>[2.2.01.001]Financiamentos</b>	<b>-20.894.589,14</b>	<b>0,00</b>	<b>0,00</b>	<b>-20.894.589,14</b>
[2.2.01.001.00007]Banco BVA 11497904 Garantida	-3.127.498,31	0,00	0,00	-3.127.498,31
[2.2.01.001.00008]Banco BVA S/A - CCB 10232/11	-11.099.046,01	0,00	0,00	-11.099.046,01
[2.2.01.001.00009]Banco Mercantil Brasil CCB	-4.295.044,82	0,00	0,00	-4.295.044,82
[2.2.01.001.00010]Bic Banco - CCB Aditamento	-2.373.000,00	0,00	0,00	-2.373.000,00
<b>[2.2.01.002]Arrendamento Mercantil (Financeiro)</b>	<b>-1.503.737,11</b>	<b>0,00</b>	<b>0,00</b>	<b>-1.503.737,11</b>
[2.2.01.002.00001]Banco Itaú Leasing - 5026831-7	-394.214,31	0,00	0,00	-394.214,31
[2.2.01.002.00002]Banco Itaú Unib - Dibens Leasing	-109.482,07	0,00	0,00	-109.482,07
[2.2.01.002.00003]Bic Leasing Aditamento - 1198548	-1.000.040,73	0,00	0,00	-1.000.040,73
<b>[2.2.02]Outras Contas a Pagar</b>	<b>-26.631.217,27</b>	<b>0,00</b>	<b>0,00</b>	<b>-26.631.217,27</b>
<b>[2.2.02.002]Débito/Pendências PG FN</b>	<b>-22.871.438,60</b>	<b>0,00</b>	<b>0,00</b>	<b>-22.871.438,60</b>
[2.2.02.002.00001]Divida Não Previdenciária	-12.277.113,75	0,00	0,00	-12.277.113,75
[2.2.02.002.00002]Divida Previdenciária	-10.594.324,85	0,00	0,00	-10.594.324,85
<b>[2.2.02.003]Processos Fiscais</b>	<b>-93.623,23</b>	<b>0,00</b>	<b>0,00</b>	<b>-93.623,23</b>
[2.2.02.003.00001]Processo nº 13887.720.082/2019-44	-93.342,65	0,00	0,00	-93.342,65

**EMPRESA DE TRANSPORTES SOPRO DIVINO S/A EM  
RECUPERACAO JUDICIAL(00209)**

STALDEN CONSULTORIA EMPRESARIAL LTDA

CNPJ : 44207223000108

Balancete Analítico de 01/08/2020 até 31/08/2020

Folha: 20700769

Descrição	Saldo Anterior	Débito	Crédito	Saldo Atual
[2.2.02.003.00002]P processo nº 10865.721.445/2016-86 - IRRF Trab.	-23,50	0,00	0,00	-23,50
[2.2.02.003.00003]P processo nº 10865.723.0001/2013-32 - CSRF	-194,25	0,00	0,00	-194,25
[2.2.02.003.00004]P processo nº 10865.723.0006/2016-65 - IRRF Serv. Te	-62,83	0,00	0,00	-62,83
<b>[2.2.02.004]Depósitos Judiciais</b>	<b>-103.189,77</b>	<b>0,00</b>	<b>0,00</b>	<b>-103.189,77</b>
[2.2.02.004.00001]Multas de Transitioa Rec.	-22.715,36	0,00	0,00	-22.715,36
[2.2.02.004.00002]IP TU (SP) a Recolher	-16.505,49	0,00	0,00	-16.505,49
[2.2.02.004.00003]Multas Transf Rec. Araras	-2.682,61	0,00	0,00	-2.682,61
[2.2.02.004.00004]Depósito Judicial LC 11082011 10%	-21.318,00	0,00	0,00	-21.318,00
[2.2.02.004.00005]Depósito Judicial LC 110/2001 0,05%	-39.968,31	0,00	0,00	-39.968,31
<b>[2.2.02.005]Débitos Estaduais</b>	<b>-3.562.965,67</b>	<b>0,00</b>	<b>0,00</b>	<b>-3.562.965,67</b>
[2.2.02.005.00001]ICMS Declarado	-3.153.068,11	0,00	0,00	-3.153.068,11
[2.2.02.005.00002]ICMS Autuação	-303.143,34	0,00	0,00	-303.143,34
[2.2.02.005.00003]IP VA	-101.754,22	0,00	0,00	-101.754,22
[2.2.02.005.00004]Taxa Judiciária	-5.000,00	0,00	0,00	-5.000,00
<b>[2.3]PATRIMÔNIO LÍQUIDO</b>	<b>57.748.719,62</b>	<b>200,00</b>	<b>0,00</b>	<b>57.748.919,62</b>
<b>[2.3.01]Capital Social</b>	<b>-9.304.460,06</b>	<b>200,00</b>	<b>0,00</b>	<b>-9.304.260,06</b>
<b>[2.3.01.001]Capital Subscrito</b>	<b>-9.115.500,00</b>	<b>0,00</b>	<b>0,00</b>	<b>-9.115.500,00</b>
[2.3.01.001.00002]Capital Social Subscrito	-9.115.500,00	0,00	0,00	-9.115.500,00
<b>[2.3.01.002](-) Capital a Integralizar</b>	<b>-188.960,06</b>	<b>200,00</b>	<b>0,00</b>	<b>-188.760,06</b>
[2.3.01.002.00001](-) Capital Social a Integralizar	-188.960,06	200,00	0,00	-188.760,06
<b>[2.3.03]Lucros/Prejuízos Acumulados</b>	<b>67.053.179,68</b>	<b>0,00</b>	<b>0,00</b>	<b>67.053.179,68</b>
<b>[2.3.03.002](-) Prejuízos Acumulados</b>	<b>67.053.179,68</b>	<b>0,00</b>	<b>0,00</b>	<b>67.053.179,68</b>
[2.3.03.002.00001](-) Prejuízos Acumulados	68.856.773,24	0,00	0,00	68.856.773,24
[2.3.03.002.00002](-) Ajuste de exercícios anteriores	-1.803.593,56	0,00	0,00	-1.803.593,56
<b>[3]CONTAS DE RESULTADOS - RECEITAS</b>	<b>-8.289,73</b>	<b>2.490,83</b>	<b>8.694,00</b>	<b>-14.492,73</b>
<b>[3.1]RECEITAS</b>	<b>-8.289,73</b>	<b>2.490,83</b>	<b>8.694,00</b>	<b>-14.492,73</b>
<b>[3.1.01]Receitas de Venda</b>	<b>-8.289,73</b>	<b>2.490,83</b>	<b>8.694,00</b>	<b>-14.492,73</b>
<b>[3.1.01.003]Venda de Serviços</b>	<b>-8.694,00</b>	<b>0,00</b>	<b>8.694,00</b>	<b>-17.388,00</b>
[3.1.01.003.00002]Aluguel	-8.694,00	0,00	8.694,00	-17.388,00
<b>[3.1.01.007](-) Deduções de Tributos</b>	<b>404,27</b>	<b>2.490,83</b>	<b>0,00</b>	<b>2.895,57</b>
[3.1.01.007.00001]COFINS Sobre Mercadoria	347,76	347,76	0,00	695,52
[3.1.01.007.00006]PIS Sobre Mercadoria	56,51	56,51	0,00	113,02
[3.1.01.007.00008]Provisão Para o Imposto de Renda	0,00	1.304,10	0,00	1.304,10
[3.1.01.007.00009]Provisão Para a CSLL	0,00	782,46	0,00	782,46
<b>[4]CONTAS DE RESULTADOS - CUSTOS E DESPESAS</b>	<b>38.230,67</b>	<b>19.378,41</b>	<b>0,00</b>	<b>57.609,08</b>
<b>[4.2]CUSTOS E DESPESAS</b>	<b>38.230,67</b>	<b>19.378,41</b>	<b>0,00</b>	<b>57.609,08</b>
<b>[4.2.02]Despesas Operacionais</b>	<b>38.230,67</b>	<b>19.378,41</b>	<b>0,00</b>	<b>57.609,08</b>
<b>[4.2.02.001]Despesas Administrativas</b>	<b>17.860,04</b>	<b>11.320,04</b>	<b>0,00</b>	<b>29.180,08</b>
[4.2.02.001.00018]Depreciações e Amortizações	11.320,04	11.320,04	0,00	22.640,08
[4.2.02.001.00022]Despesas Legais	6.500,00	0,00	0,00	6.500,00
[4.2.02.001.00060]Despesas com Informática	40,00	0,00	0,00	40,00
<b>[4.2.02.002]Despesas com Pessoal</b>	<b>20.370,63</b>	<b>8.058,37</b>	<b>0,00</b>	<b>28.429,00</b>
[4.2.02.002.00004]Férias	6.963,73	2.058,36	0,00	9.022,09
[4.2.02.002.00012]Salários e Ordenados	3.979,08	4.164,33	0,00	8.143,41
[4.2.02.002.00017]L.N.S.S.	8.038,67	1.337,87	0,00	9.376,54
[4.2.02.002.00018]F.G.T.S.	913,47	497,81	0,00	1.411,28

Este documento é cópia do original, assinado digitalmente por FERNANDO FERREIRA CASTELANI e TIBURCIO DE SAO PAULO, protocolado em 16/09/2020 às 17:56, sob o número 1003257-14.2014.8.26.0038 e código 988Zd9X7. Para conferir o original, acesse o site https://esaj.tjsp.jus.br/pastadigital/pg/abrirConferenciaDocumento.do, informe o processo 1003257-14.2014.8.26.0038 e código 988Zd9X7.

**EMPRESA DE TRANSPORTES SOPRO DIVINO S/A EM  
RECUPERACAO JUDICIAL(00209)**

**STALDEN CONSULTORIA EMPRESARIAL LTDA**

CNPJ : 44207223000108

Balancete Analítico de 01/07/2020 até 31/07/2020

Folha: 5

Descrição	Saldo Anterior	Débito	Crédito	Saldo Atual
-----------	----------------	--------	---------	-------------

**Análise do Balancete**

Ativo ----->	13.137.064,96D	Passivo ----->	13.167.005,90C
Despesa ----->	38.230,67D	Receita ----->	8.289,73C
Custo----->	0,00D		
=====>	13.175.295,63D	=====>	13.175.295,63C
Prejuízo =====>	29.940,94		

\_\_\_\_\_  
MARILIA BUENO KAMMER  
Diretor  
CPF: 027.982.248-02  
RG: 05097853 Data Expedição:

\_\_\_\_\_  
STALDEN CONSULTORIA EMPRESARIAL LTDA  
CRC: 1SP15256603 CNPJ: 24510615000126  
SAULO HUSNI ALOUAN  
CONTADOR  
CPF:068.686.178-79 CRC: 15256603  
RG: Data Expedição:

Descrição	Classificação	Conta	Exercício atual	Exercício anterior
<b>CONTAS DE RESULTADOS - RECEITAS</b>	<b>3</b>	<b>1239</b>	<b>8.289,73C</b>	<b>0,00C</b>
<b>RECEITAS</b>	<b>3.1</b>	<b>1246</b>	<b>8.289,73C</b>	<b>0,00C</b>
<b>Receitas de Venda</b>	<b>3.1.01</b>	<b>1253</b>	<b>8.289,73C</b>	<b>0,00C</b>
Venda de Serviços	3.1.01.003	1302	8.694,00C	0,00C
(-) Deduções de Tributos	3.1.01.007	1358	404,27D	0,00D
<b>CONTAS DE RESULTADOS - CUSTOS E DESPESAS</b>	<b>4</b>	<b>3808</b>	<b>38.230,67D</b>	<b>0,00C</b>
<b>CUSTOS E DESPESAS</b>	<b>4.2</b>	<b>1617</b>	<b>38.230,67D</b>	<b>0,00D</b>
<b>Despesas Operacionais</b>	<b>4.2.02</b>	<b>2121</b>	<b>38.230,67D</b>	<b>0,00D</b>
Despesas Administrativas	4.2.02.001	2128	17.860,04D	0,00D
Despesas com Pessoal	4.2.02.002	2548	20.370,63D	0,00D
<b>DESPESAS FINANCEIRAS LÍQUIDAS</b>			<b>0,00C</b>	<b>0,00C</b>
<b>RESULTADO OPERACIONAL BRUTO</b>			<b>29.940,94D</b>	<b>0,000</b>
<b>LUCRO/PREJUÍZO LÍQUIDO DO EXERCÍCIO</b>			<b>29.940,94D</b>	<b>0,000</b>

Sob as penas da lei, declaramos que as informações aqui contidas são verdadeiras e nos responsabilizamos por todas elas de acordo com a documentação que nos foi apresentada.

Araras, 31 de julho de 2020.

STALDEN CONSULTORIA EMPRESARIAL LTDA

CRC: 1SP15256603 CNPJ: 24510615000126

SAULO HUSNI ALOUAN

Contador

CPF: 068.686.178-79 CRC: 15256603

RG: Expedição: