



**EXCELENTÍSSIMO SENHOR DOUTOR JUIZ DE DIREITO DA PRIMEIRA
VARA CÍVEL DA COMARCA DE ARARAS – ESTADO DE SÃO PAULO**

Processo nº 1003257-14.2014.8.26.0038

Recuperação Judicial

FERNANDO F. CASTELLANI (R4C ADMINISTRAÇÃO JUDICIAL)., regularmente nomeada *Administradora Judicial* nos autos do Pedido de Recuperação Judicial da **EMPRESA DE TRANSPORTE SOPRO DIVINO S/A – EM RECUPERAÇÃO JUDICIAL.**, vem, respeitosamente, à presença de Vossa Excelência, requerer a juntada aos autos, em conformidade com o artigo 22, inciso II, alínea “c” da Lei nº 11.101/05, do **Relatório Mensal de Atividades** (RMA) da Recuperanda relativo ao mês de junho de 2021, bem como demais documentos contábeis atinentes ao mesmo período.

Termos em que,
Pede deferimento.

Campinas, 20 de setembro de 2021.

Fernando Ferreira Castellani
Sócio-Diretor

Maurício Dellova de Campos
Sócio-Diretor

Felipe Rodrigues Medeiros



ADMINISTRAÇÃO
JUDICIAL

Relatório Mensal de Atividades

Empresa de Transportes
Sopro Divino S/A

Junho/2021



Sumário

1. INTRODUÇÃO	5
2. DO CENÁRIO ECONÔMICO E SETORIAL	6
2.1. ASPECTOS CONJUNTURAIS E CONTEXTO SETORIAL.....	6
3. VISÃO GERAL DA RECUPERANDA	12
3.1. DO SEGMENTO DE ATUAÇÃO	13
3.2. DA COMPOSIÇÃO SOCIETÁRIA.....	13
3.3. DA RELAÇÃO DE FILIAIS	14
3.4. DA ESTRUTURA ORGANIZACIONAL	14
4. INFORMAÇÕES ECONÔMICAS E CONTÁBEIS	14
4.1. BALANÇO PATRIMONIAL	15
4.1.1. Disponível.....	15
4.1.2. Contas a Receber	16
4.1.3. Estoques	17
4.1.4. Investimentos	17
4.1.5. Imobilizado.....	17
4.1.6. Fornecedores.....	19
4.1.7. Empréstimos e Financiamentos.....	20
4.1.8. Obrigações Sociais e Trabalhistas	20
4.1.9. Passivo Tributário.....	21
4.2. DEMONSTRAÇÃO DO RESULTADO DO EXERCÍCIO	22
4.2.1. Faturamento	22
4.2.2. Receita Líquida.....	23
4.2.3. Custo de Vendas	23
4.2.4. Margem de Contribuição.....	24
4.2.5. Despesas Operacionais	24
4.2.6. Resultado Operacional (EBITDA)	25
4.2.7. Resultado Financeiro	25
4.2.8. Resultado Líquido.....	26
4.3. ÍNDICES E INDICADORES	26
4.3.1. Liquidez Corrente.....	26
4.3.2. Liquidez Geral.....	27



4.3.3.	<i>Endividamento</i>	28
4.3.4.	<i>Participação do Custo de Vendas</i>	29
4.3.5.	<i>Resultado da operação</i>	29
4.3.6.	<i>Retorno Líquido</i>	29
5.	PASSIVO CONCURSAL	30
6.	ACOMPANHAMENTO PROCESSUAL	31
7.	ANEXOS	32



Glossário

Sopro Divino	Empresa de Transportes Sopro Divino S.A.
DRE	Demonstrativo de Resultado do Exercício
BP	Balanço Patrimonial
DFC	Demonstração de Fluxo de Caixa
Receita Bruta ou Faturamento	Todas as receitas operacionais auferidas pela empresa em um determinado período, incluindo impostos, comissões, etc.
Receita Líquida	Se trata do faturamento ou receita bruta depois de deduzidos os impostos, devoluções e comissões, sendo esta última de acordo com a política da empresa.
Custo de Vendas	São os gastos diretamente ligados a produção, como matéria-prima, materiais auxiliares e mão-de-obra direta.
Margem de Contribuição	Por margem de contribuição entende-se o valor que a operação da empresa gera após deduzir os impostos e os custos de vendas. Esse valor deve ser suficiente para cobrir as despesas da empresa e gerar retorno aos sócios.
EBITDA	O EBITDA (<i>Earnings before interests, taxes, depreciation and amortizations</i>) – resultado antes dos juros, impostos, depreciação e amortizações – representa a geração operacional de caixa da empresa, isto é, o quanto a empresa consegue gerar de recursos apenas em suas atividades operacionais e, por isso, também é chamado de resultado operacional.
Resultado Financeiro	É a diferença entre as despesas financeiras da empresa, que podem ser provenientes de juros pagos sobre empréstimos, descontos de duplicatas, variação cambial, entre outras operações; e ganhos obtidos no mercado financeiro. Não é um resultado ligado diretamente a operação executada pela empresa.
Resultado Não Operacional	É a diferença entre ganhos e despesas referentes a fatos não ligados a operação da empresa, como alugueis, venda de um imóvel ou ativo imobilizado.
Resultado Líquido	Se trata de resultado final da empresa, depois de contabilizado todos os fatores ocorridos no exercício.

Empresa de Transporte Sopro Divino S.A.

1. Introdução

O presente relatório foi elaborado com o objetivo primordial de demonstrar – nos termos da Lei nº 11.101/2005 – Lei de Recuperação de Empresas e Falência – as bases financeiras, operacionais e estratégicas em direção à desejada superação da sua crise, de forma a resguardar e maximizar sua função social, seja como entidade geradora de bens e recursos, seja como provedora de empregos e tributos resguardando também os interesses da comunidade de credores.

Neste sentido, a presente análise sumária sintetiza, observa e relata a capacidade financeira da empresa a partir de informações disponibilizadas exclusivamente pela recuperanda, não sendo neste momento factíveis de verificação por esta Perita. Confiamos, portanto, na qualidade, completude, rigorosidade e precisão de tais informações¹.

Cabe ressaltar ainda que o relatório leva em consideração outras variáveis de cunho não apenas micro, mas também macroeconômico.

Com base nos dados que aqui serão apresentados, verificaremos ou não a capacidade da empresa, no presente momento e contexto, de honrar suas responsabilidades,

¹ Tendo em vista a presunção de boa-fé e correção por parte da recuperanda, especialmente por tratar-se de ato que é processado em juízo, submetido, portanto, ao ministério do Poder Judiciário, eis que os relatórios mensais são elaborados por esta Administradora Judicial a partir de informações fornecidas pela Recuperanda, de modo que esta deve estar ciente de que tem exclusiva responsabilidade pela higidez, correção técnica e veracidade da documentação disponibilizada. Assim, esta auxiliar do juízo não hesitará em adotar as medidas cabíveis caso constatare qualquer indício de fraude na concepção da documentação que serve de base à elaboração dos relatórios mensais.

tendo em vista o processo de Recuperação Judicial, em especial em face de seus credores.

O atual relatório retrata exclusivamente as informações disponibilizadas, pela recuperanda, entre os meses de julho/2020 a junho/2021.

2. Do cenário econômico e setorial

O objetivo desse tópico é abordar as principais informações sobre a economia, as principais projeções, bem como a situação setorial específica da recuperanda visando assim uma melhor compreensão.

2.1. Aspectos conjunturais e contexto setorial

A atividade empresarial² é organizada para a produção, circulação de bens ou de serviços e, como atividade econômica está sujeita a diversos riscos – internos e externos – que podem levar uma empresa a situação de crise econômico-financeira.

Neste sentido, além da análise econômico-financeira baseada nas demonstrações contábeis disponibilizadas pela recuperandas, importa trazer à evidência uma breve análise da conjuntura econômica, bem como, da atual situação do setor desenvolvido.

É de conhecimento que, assim como no resto do mundo, com maior rigor a economia brasileira tem sofrido negativamente com o impacto do Covid-19, o qual tem-se refletido nas expectativas para a inflação futura e baixo crescimento do país.

² Negrão, Ricardo. Direito empresarial: estudo unificado. 5 ed. rev. – São Paulo, 2014.

Segundo o relatório Focus do Banco Central divulgado na data de 13/09/2021 estima-se que o PIB brasileiro crescerá 5,04% neste ano. Para o mercado financeiro a previsão para 2022 foi de 1,72% - inferior à da semana passada.

Como esperado, no dia 3 de março, o Instituto Brasileiro de Geografia e Estatística (IBGE) divulgou o Produto Interno Bruto (PIB) do Brasil referente a 2020, o qual apresentou queda de 4,1% quando comparado a 2019, fazendo com que essa fosse a menor taxa da série histórica iniciada em 1996.

O impacto da pandemia interrompeu o crescimento de três anos consecutivos – de 2017 a 2019 – quando o PIB acumulou alta de 4,6%.

Sob a ótica da oferta, apenas o setor do Agronegócio apresentou alta (2%) em 2020, enquanto a Indústria (-3,5%) e os Serviços (-4,5%) registraram queda.

Vale ressaltar que o setor mais prejudicado – Serviços – representa 70% do PIB, sendo que a categoria Outras atividades de serviços – que inclui restaurantes, alojamento, salão de beleza, academias, hotéis – foi aquele que maior tombo sofreu (-12,1%), seguido pela categoria Transporte de passageiros.

Interrompendo dois anos consecutivos de alta, a indústria³ registrou queda de 3,5% sendo que a construção civil foi a categoria que apresentou o pior desempenho (-7%), seguido pela indústria de transformação (-4,3%) e de eletricidade e gás, água, esgoto, atividades de gestão de resíduos (-0,4%).

³ Resultado esse pressionado pela produção automotiva, de outros equipamentos de transporte, da metalurgia, de máquinas e equipamentos e de artigos de vestuário. Para compensar, as indústrias extrativas registraram aumento de 1,3% devido à alta na produção do petróleo e gás.

Do lado da demanda, o consumo das famílias apresentou queda de 5,5%⁴, enquanto os investimentos encolheram 0,8%. Em relação aos gastos do governo, a queda (-4,7%) também foi recorde, a qual pode ser ilustrada pelo fechamento de escolas, parques, universidades e museus.

Ainda de acordo com o relatório Focus, a previsão para o câmbio⁵ é de R\$ 5,20/US\$. Para o ano de 2022, os investidores estimam que o câmbio fique em R\$ 5,20/US\$ – informação também relevante, haja vista que várias empresas estão sujeitas à sua variação, afetando assim o seu resultado.

Outra informação importante para àquelas que exportam seus produtos ao resto do mundo, diz respeito a Balança Comercial. A expectativa de superávit para 2021 é de US\$ 71,00 bilhões. Em relação ao ano de 2022, a expectativa – também de superávit – manteve-se em US\$ 63,00 bilhões.

Em relação a taxa básica de juros (Selic), a mediana das projeções para 2021 é de 8,00% ao ano e de 8,00% ao ano também no final de 2022, segundo especialistas.

A meta de inflação⁶ estabelecida pelo Conselho Monetário Nacional (CMN) para 2021 é de 3,75%, enquanto para 2022 é de 3,51%⁷.

⁴ Devido ao impacto sob o mercado de trabalho e sobre os serviços prestados às famílias. Compensando a queda, os programas de apoio do governo às empresas e às famílias seguraram o tombo.

⁵ Objetivando maior precisão nas projeções realizadas, o BC anunciou em janeiro/2021 que a projeção anual da moeda norte-americana passou a ser calculada a partir da média para a taxa no mês de dezembro e não mais no valor projetado para o último dia útil de cada ano.

⁶ Há uma tolerância de 1,5 percentual, portanto, podendo ir de 2,25% até 5,25%.

⁷ Com margem de 1,5 ponto (de 2,00% a 5,00%).

De acordo com as projeções do mercado, o Índice Nacional de Preços ao Consumidor Amplo (IPCA) em 2021 passou de 7,58%, para 8,00% portanto, acima do centro da meta de 2021. Para 2022, a projeção passou de 3,98% para 4,03%.

Setorialmente, verifica-se diferentes impactos – dado a especificidade de cada um dos setores.

Tendo em vista as medidas restritivas aplicadas junto à população, as quais incluíram o fechamento do comércio, orientações de trabalho à distância, diminuição da circulação das pessoas – muitas empresas tiveram suas atividades reduzidas ou até mesmo paralisadas.

Segundo o Departamento de Custos Operacionais (DECOPE) da Associação Nacional do Transporte de Cargas e Logística (NTC & Logística) – que desde o início da pandemia, vem monitorando o impacto sob o setor de transportes de cargas:

A atividade transportadora corresponde a cerca de 65% de tudo o que circula no país e tem influência tanto no abastecimento de cidades quanto na circulação de tudo o que é produzido.

De acordo com o Sindicato das Empresas de Transporte de Cargas de São Paulo e Região (SETCESP), a demanda por serviços do setor de transporte rodoviário chegou a atingir um pico de 45,2% de recuo – situação que apresentou melhora ao longo do ano devido ao aumento da demanda de entrega de compras feitas pela internet e pela grande safra colhida no país. Vale ressaltar que as rodovias representam cerca de 61% de todas as cargas do agronegócio. Para o CEO da TransRuys Transportes, Antonio Ruys:

Saímos deste ano com uma musculatura muito mais robusta, com conhecimentos mais amplos e bem mais preparados para as próximas adversidades que podem surgir. Nós nos reinventamos nos nossos processos e nos adaptamos a uma realidade online.

Para Francisco Pelucio, presidente da NTC&Logística:

Nos meus 78 anos de vida, nunca enfrentei uma crise como a que o mundo atravessa com essa pandemia. É uma situação difícil, porque precisamos nos isolar para viver e, ao mesmo tempo, ter recursos para sobreviver.

Sabemos que é difícil não sermos atingidos por essa crise, mas temos que continuar, dentro das possibilidades, abastecendo o país. A NTC vem trabalhando em conjunto com todas as entidades parceiras para cobrar do governo medidas que ajudem o transporte de cargas neste momento, uma vez que o Brasil depende do nosso trabalho, e sempre o fizemos, independente das circunstâncias.

Um outro ponto crítico enfrentado pelo setor diz respeito a variação dos custos do setor de transporte rodoviário de cargas, a qual tem se apresentado acima da inflação oficial. Tal situação preocupa haja vista que a falta de recebimento dos demais componentes tarifários tais como frete-valor (que compensa os custos dos riscos legais da atividade) e o GRIS (que remunera os custos inerentes às medidas de combate ao roubo de carga) pressiona ainda, pois em determinadas situações os custos adicionais acabam sendo superiores ao próprio frete – situação a ser resolvida pelo mercado.



Dados atualizados do Sebrae⁸ demonstram que o faturamento do setor de transporte e logística apresentou importante melhora. Segundo tal estudo:

Desde o início da pesquisa realizada pelo Sebrae, em abril/2020, o número de empresas que demonstraram uma reação positiva foi crescente, no entanto essa tendência reverteu-se a partir de novembro/2020. Enquanto na pesquisa de abril/20 só 36% das empresas do segmento estavam operando, quase dez meses depois (março de 2021), este percentual ampliou para 74%, mesmo com novas medidas de lockdown em alguns estados. Atualmente o cenário tem mostrado uma sensível melhora pela estabilização momentânea da contaminação do Covid19, com tendência decrescente, conseqüentemente a flexibilização das medidas restritivas ganham força, assim, retomando a economia de forma gradual.

A pesquisa da AT&M Tecnologia⁹ revelou que houve a movimentação de R\$ 430 bilhões de cargas em todo o país no mês de abril/2021, representando queda de 23% quando comparado ao mês anterior, enquanto a quantidade de documentos averbados registrou diminuição de 4%, no mesmo período.

Segundo Paulo Tibaldi, CEO da Rodoind Transportadora¹⁰, além do aumento de 15% da demanda no mês de abril, a perspectiva é de que essa apresente crescimento de 30% em maio, dado que a oferta por itens básicos contribui com o pico de vendas *online* de muitas lojas.

⁸ Boletim de impactos e tendências da Covid-19 nos pequenos negócios, Ed. 30 de 14/05/2021.

⁹ Empresa que atua no setor de averbação eletrônica para o transporte de cargas – abrangendo mais de 90% do mercado de seguros para o segmento.

¹⁰ Especializada no transporte para o segmento do *e-commerce*.

De acordo com a Confederação Nacional do Transporte (CNT), o setor de transporte encerrou o primeiro semestre de 2021 com saldo positivo, proporcionando 39.214 empregos. Em contrapartida, o transporte rodoviário de passageiros urbano ainda segue tendência negativa, sendo demitidos 19.005 profissionais desse modal no primeiro semestre desse ano.

No que diz respeito ao volume de fretes rodoviários, segundo o estudo do FreteBras¹¹, houve aumento de 67,50% nesse primeiro semestre quando comparado ao mesmo período do ano passado, o qual foi impulsionado principalmente pelo agronegócio – responsável por 37% dos fretes registrados na plataforma no período. Comparando o número de cargas transportadas em 2021 verifica-se que esse superou em 142% o volume transportado no mesmo período de 2019 – período sem o impacto da pandemia.

A perspectiva do Ministério da Economia é que o Produto Interno Bruto cresça entre 5% e 5,5% este ano. Acompanhando tal expectativa está a FreteBras, a qual prevê aumento no volume de fretes no segundo semestre.

3. Visão geral da recuperanda

Neste ponto, será apresentada a composição societária da empresa, assim como, eventuais alterações no que diz respeito às participações societárias. Não menos importante, também relacionaremos os estabelecimentos e filiais (quando houver), com breve descritivo da atividade desenvolvida em cada um, quando segmentada ou diferenciada.

¹¹ Maior plataforma *online* de transporte de cargas da América do Sul.



3.1. Do segmento de atuação

De acordo com a Junta Comercial do Estado de São Paulo (JUCESP):

Informações	Sopro Divino
Tipo de Estabelecimento	Matriz
Razão Social	Empresa de Transportes Sopro Divino SA
Nome Fantasia	N/D
Data de Abertura	06/07/1966
CNPJ	44.207.223/0001-08
Inscrição Estadual	182.001.201.111
Endereço	Rua Coronel André Ulson Jr, 350
Complemento	N/D
Bairro	N/D
Cidade	Araras
Estado	SP
CEP	13607-567
Natureza Jurídica	205-4 - Sociedade Anônima Fechada
CNAE Principal	49.30-2-02 - Transporte rodoviário de carga, exceto produtos perigosos e mudanças, intermunicipal, interestadual e internacional
CNAE Secundários	49.30-2-03 - Transporte rodoviário de produtos perigosos 49.30-2-04 - Transporte rodoviário de mudanças
Capital Social (R\$)	9.115.500,00

3.2. Da composição societária

Nome do Sócio	Quantidade de Cotas	% de Cotas	Valor da Participação	Participação (%)
Marco Antonio Logli (Falecido) CPF: 015.659.318-15	4.325.935	49,15%	4.483.020,00	49,08
Maria Lúcia Logli de Moraes CPF: 158.401.778-30	314.170	3,57%	489.255,00	5,36
Roberta Borges Logli (Falecida) CPF: 502.815.421-04	4.161.225	47,28%	4.161.225,00	45,56
	8.801.330	100,00%	9.133.500,00	100,00

Devido ao fato de as informações acima divergirem das apresentadas pela recuperanda, solicitamos que sejam confirmadas tais informações referentes ao valor da participação.

Segundo a recuperanda:

Constam-se alteração contratual em tramitação junto a SEFAZ¹².

3.3. Da relação de filiais

A empresa não possui filiais.

3.4. Da estrutura organizacional

A recuperanda possui a seguinte estrutura organizacional:

Período	Número de funcionários
Julho/20	2
Agosto/20	2
Setembro/20	2
Outubro/20	2
Novembro/20	2
Dezembro/20	2
Janeiro/21	2
Fevereiro/21	2
Março/21	2
Abril/21	2
Maió/21	2
Junho/21	2

A recuperanda não apresentou alteração em seu quadro de funcionários.

4. Informações Econômicas e Contábeis

De acordo com o IBRACON (NPC 27):

¹² Solicitamos maiores informações a respeito.



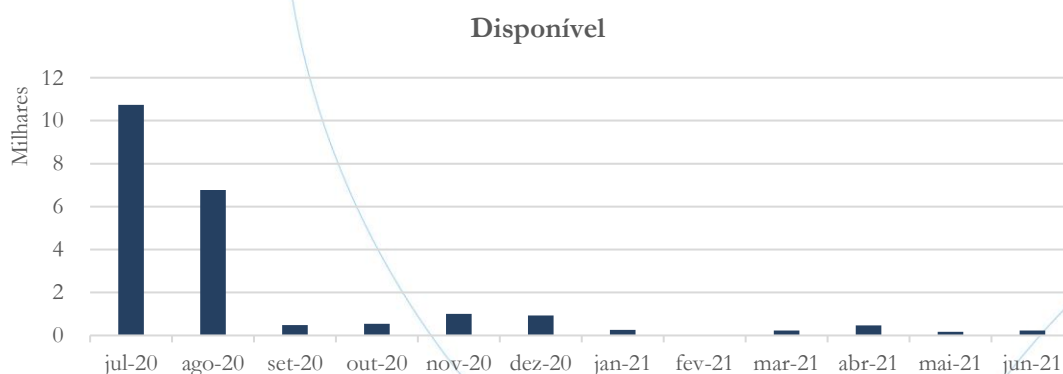
[...] as demonstrações contábeis são uma representação monetária estruturada da posição patrimonial e financeira em determinada data e das transações realizadas por uma entidade no período findo nessa data. O objetivo das demonstrações contábeis de uso geral é fornecer informações sobre a posição patrimonial e financeira, o resultado e o fluxo financeiro de uma entidade, que são úteis para uma ampla variedade de usuários na tomada de decisões. As demonstrações contábeis também mostram os resultados do gerenciamento, pela Administração, dos recursos que lhe são confiados.

4.1. Balanço Patrimonial

O Balanço Patrimonial, como demonstração contábil, tem por objetivo evidenciar de forma qualitativa e quantitativamente – em uma determinada data – a posição patrimonial e financeira da empresa.

4.1.1. Disponível¹³

Gráfico 1



¹³ A conta disponível das recuperandas é composta pelas linhas: caixa, bancos e aplicações.

O saldo das disponibilidades apresentou aumento de 37,52% no mês de junho/2021 quando comparado ao mês anterior – conforme gráfico acima.

No relatório anterior, solicitamos a seguinte informação:

O saldo das disponibilidades registrou redução de nos meses de janeiro (72,65%) e fevereiro (96,96%). Solicitamos à recuperanda que nos informe a respeito das movimentações contabilizadas.

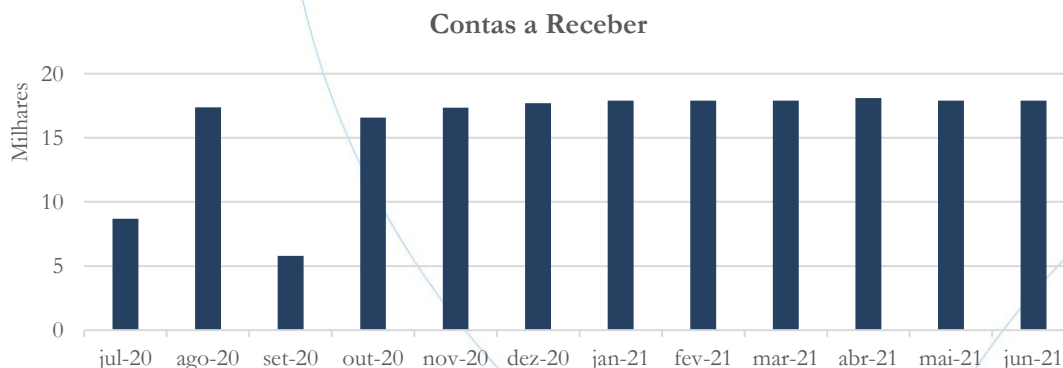
Segundo a recuperanda:

A diferença refere-se a conta Sicred, porem não temos os extrato da antiga contabilidade.

A partir dos esclarecimentos acima, solicitamos que seja encaminhado o extrato da Sicred referente ao período de dezembro/2020 a junho/2021.

4.1.2. Contas a Receber

Gráfico 2



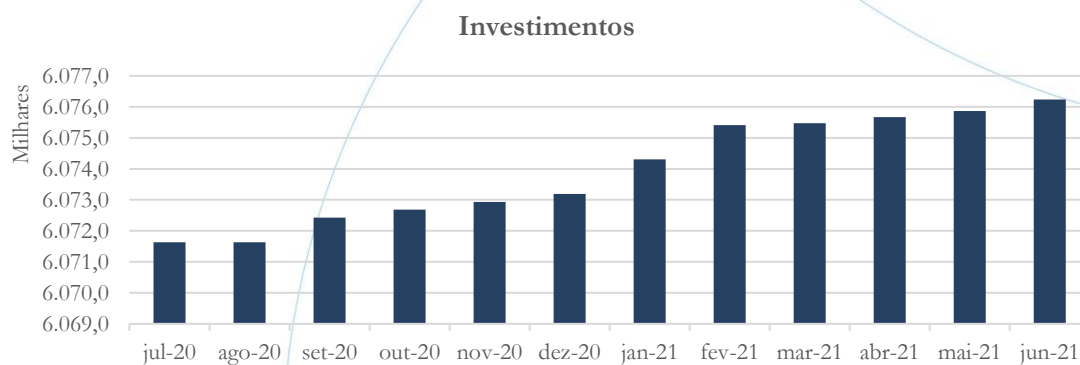
O saldo do contas a receber registrou estabilidade entre os meses de maio/2021 e junho/2021.

4.1.3. Estoques

A empresa não demonstra contabilização de estoques em seu balanço patrimonial.

4.1.4. Investimentos

Gráfico 3



No mês de junho/2021, os investimentos contabilizaram aumento de 0,01% quando comparados ao mês anterior.

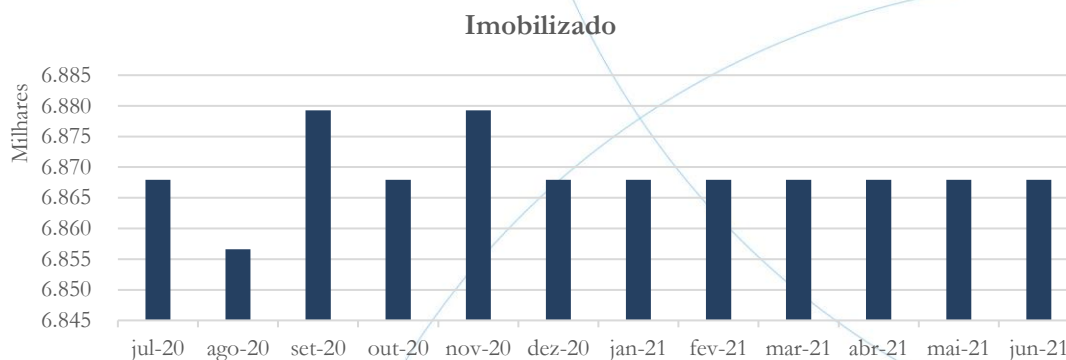
4.1.5. Imobilizado

A lei 11.101/05 – que regula a recuperação judicial, a extrajudicial e a falência do empresário e da sociedade empresária – em seu art. 66, aponta que:

Após a distribuição do pedido de recuperação judicial, o devedor não poderá alienar ou onerar bens ou direitos de seu ativo permanente, salvo evidente utilidade reconhecida pelo juiz, depois de

ouvido o Comitê, com exceção daqueles previamente relacionados no plano de recuperação judicial.

Gráfico 4



No mês de junho/2021, o saldo do imobilizado manteve-se estável – conforme gráfico acima.

No relatório anterior, solicitamos a seguinte informação:

No mês de setembro/2020, o saldo do imobilizado apresentou aumento de 0,33% devido a diminuição da depreciação, enquanto no mês de outubro/2020 houve diminuição de 0,16% quando comparado ao mês anterior. Solicitamos à recuperanda que nos informe a respeito das movimentações registradas nos últimos dois meses em análise, bem como que encaminhe a solicitação realizada no relatório anterior.

Segundo a recuperanda:

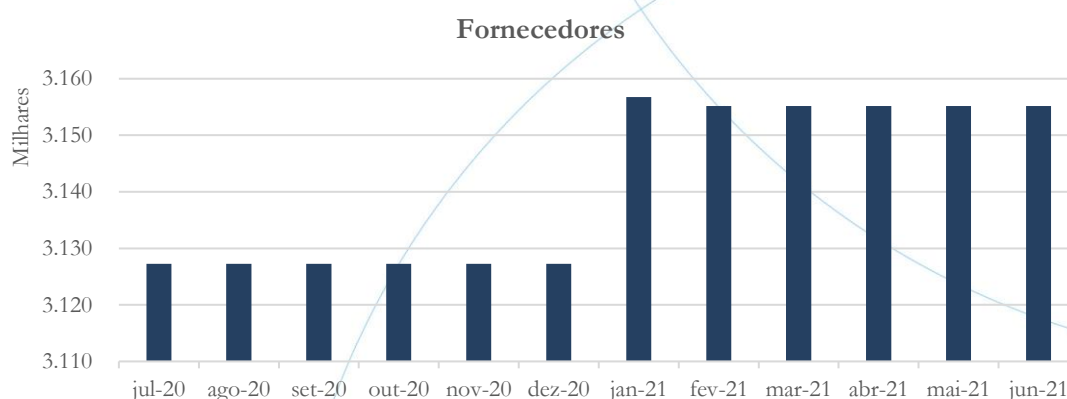
Depreciação foi pausada com a baixa do imóveis, foi efetuado um lançando errôneo outubro 2020.



Solicitamos à recuperanda que demonstre a correção realizada¹⁴.

4.1.6. Fornecedores

Gráfico 5



A conta fornecedores não apresentou alteração no saldo referente ao período analisado – conforme gráfico acima.

No relatório anterior, solicitamos a seguinte informação:

O saldo da conta fornecedores após apresentar um período de estabilidade, registrou aumento de 0,94% no mês de janeiro/2021 quando comparado ao mês anterior, enquanto no mês de fevereiro/2021 houve diminuição de 0,05%. Solicitamos à recuperanda que nos informe a respeito da movimentação apresentada.

¹⁴ A solicitação foi encaminhada à recuperanda.

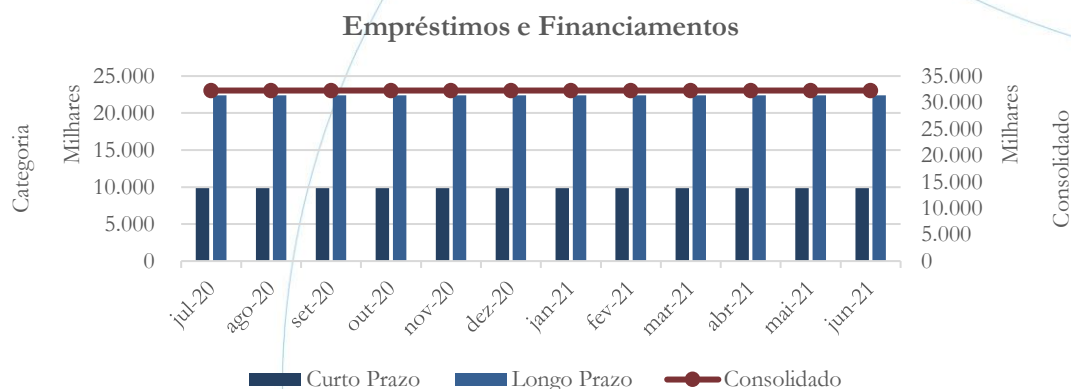
Segundo a recuperanda:

Aumento em janeiro refere-se ao advogados castro e castro advogados associados, valor de 29.978,05 impacto nesse aumento.

Solicitamos a recuperanda que nos informe quando será realizado o pagamento a esse credor¹⁵.

4.1.7. Empréstimos e Financiamentos

Gráfico 6

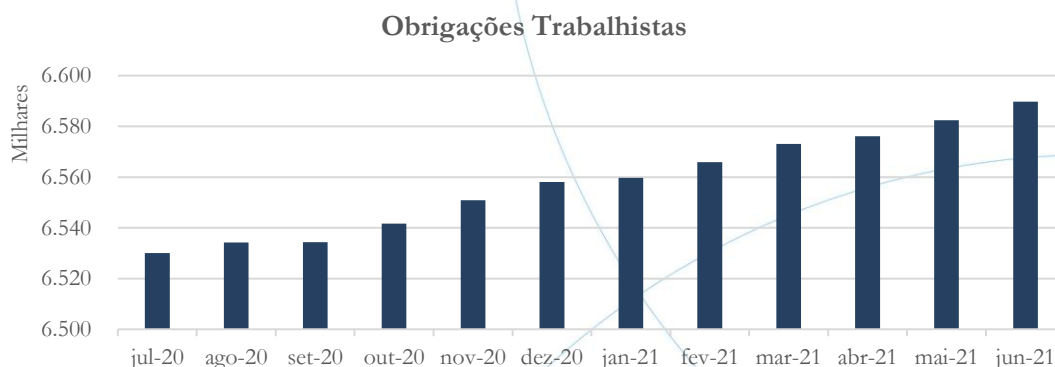


A conta empréstimos e financiamentos consolidada manteve-se estável ao longo do período analisado, conforme gráfico acima.

4.1.8. Obrigações Sociais e Trabalhistas

¹⁵ A solicitação foi encaminhada à recuperanda.

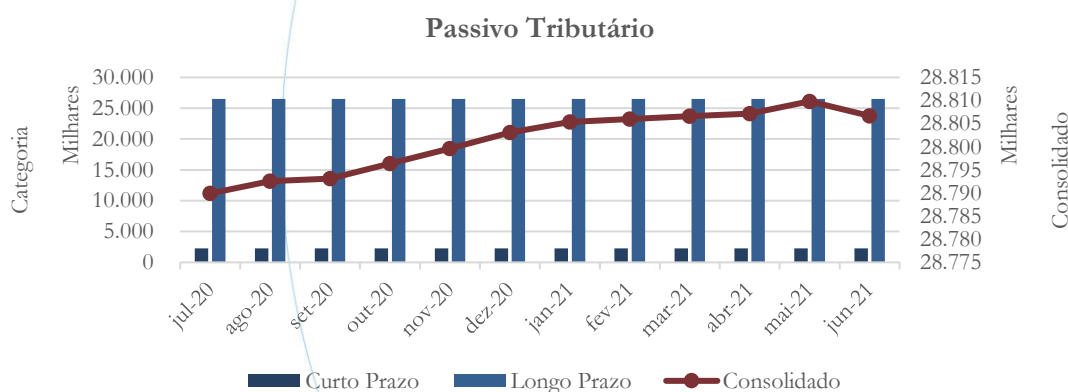
Gráfico 7



As obrigações trabalhistas contabilizaram leve aumento de 0,11% no mês de junho/2021 quando comparadas ao mês anterior.

4.1.9. Passivo Tributário

Gráfico 8



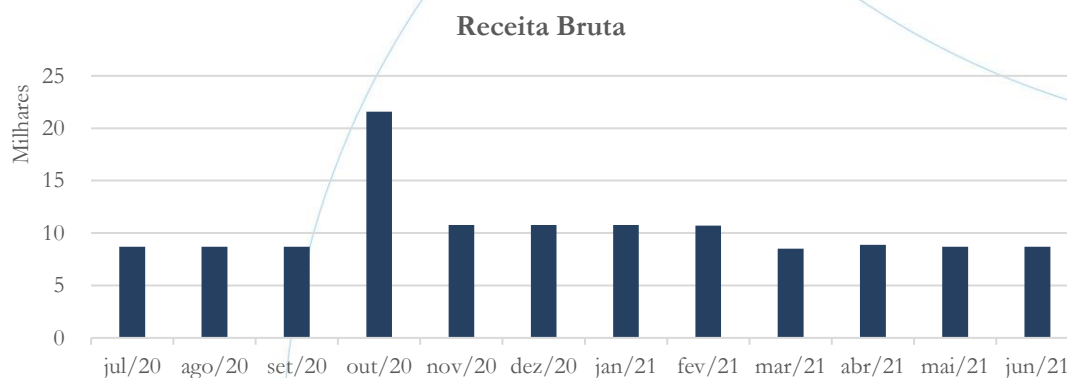
O saldo consolidado do passivo tributário apresentou leve diminuição de 0,01% entre os meses de maio/2021 e junho/2021. A curto prazo, o passivo tributário registrou diminuição de 0,14%, enquanto a longo prazo esse manteve-se estável.

4.2. Demonstração do Resultado do Exercício

A Demonstração do Resultado do Exercício (DRE), como relatório contábil é confeccionada junto com o Balanço Patrimonial e oferece uma síntese econômica das atividades operacionais e não operacionais permitindo visualizar assim se a empresa está gerando lucro ou prejuízo, em um determinado período.

4.2.1. Faturamento

Gráfico 9



No mês de junho/2021, a receita bruta¹⁶ manteve-se estável quando comparada ao mês anterior.

No relatório anterior, solicitamos a seguinte informação:

Oriundo de receita não operacional, o faturamento apresentou diminuição de 50% no mês de novembro/2020, mantendo-se saldo estável no mês de dezembro/2020, conforme gráfico acima.

¹⁶ Oriunda da receita não operacional.

Solicitamos à recuperanda que nos informe a respeito da movimentação apresentada no período.

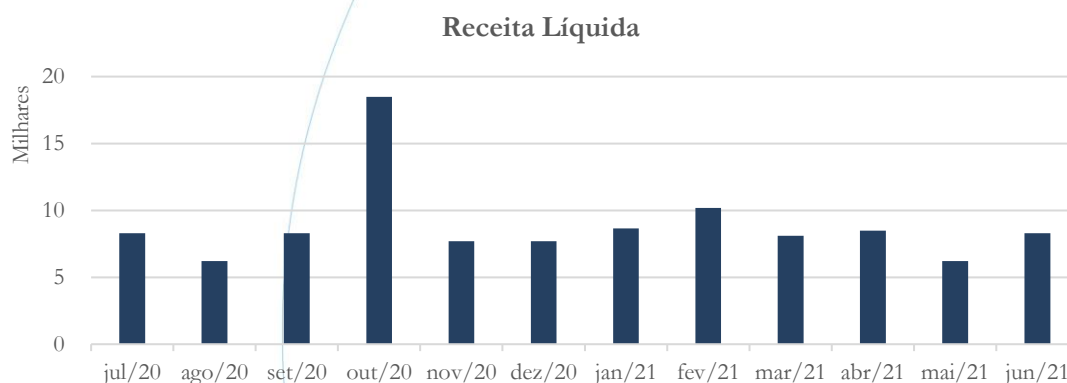
Segundo a recuperanda:

Não possui lançamento nas receitas operacionais.

O esclarecimento carece de maiores detalhes¹⁷.

4.2.2. Receita Líquida

Gráfico 10

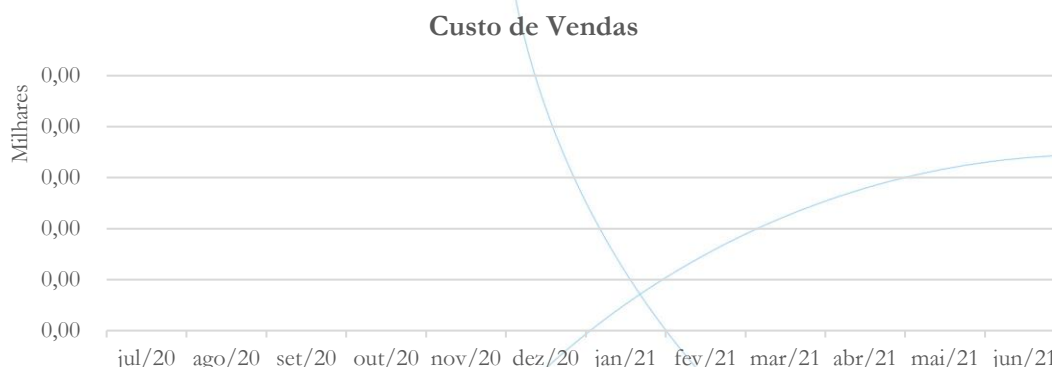


A receita líquida apresentou aumento de 33,64% quando comparado ao mês anterior – conforme gráfico acima.

4.2.3. Custo de Vendas

¹⁷ A solicitação foi encaminhada à recuperanda.

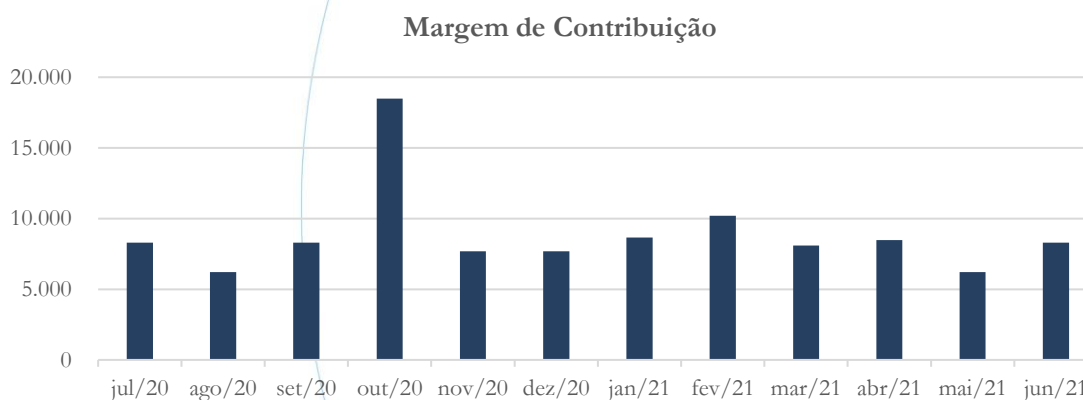
Gráfico 11



O custo de vendas permanece sem ser contabilizado – conforme gráfico acima.

4.2.4. Margem de Contribuição

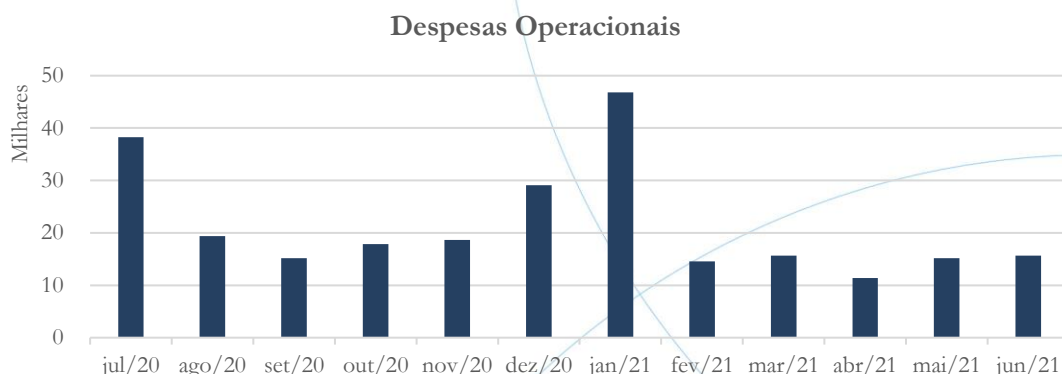
Gráfico 12



Refletindo o acima exposto, a margem de contribuição apresenta o mesmo saldo da receita líquida.

4.2.5. Despesas Operacionais

Gráfico 13



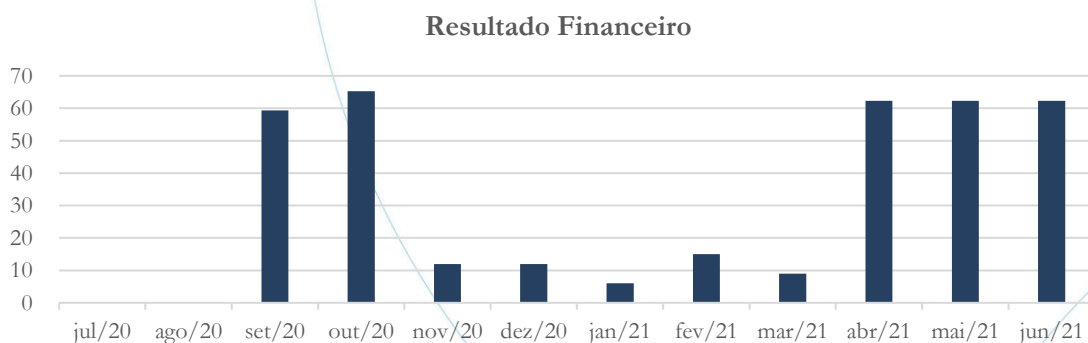
No mês de junho/2021, o saldo das despesas operacionais registrou aumento de 3,14% quando comparado ao mês anterior – conforme gráfico acima.

4.2.6. Resultado Operacional (EBITDA)

Por não apresentar receita operacional não é contabilizado o resultado operacional da empresa.

4.2.7. Resultado Financeiro

Gráfico 14

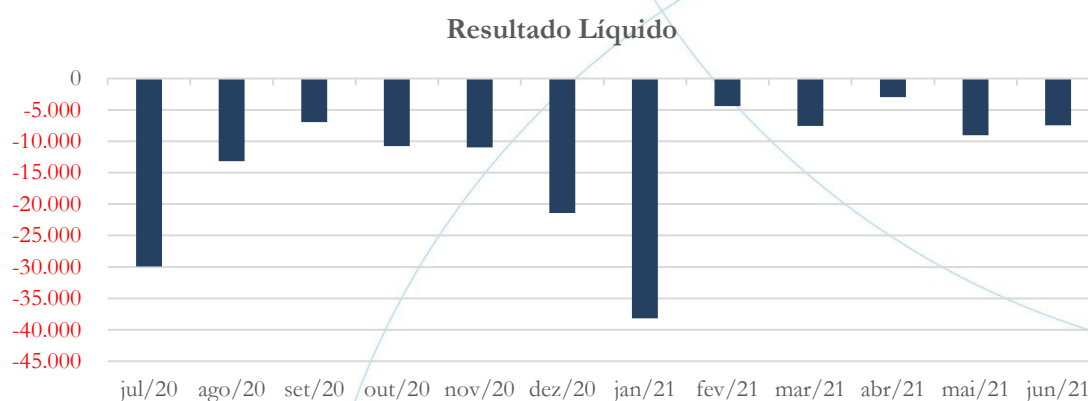




No mês de junho/2021, o saldo do resultado financeiro manteve-se estável em R\$ 62 quando comparado ao mês anterior – conforme o gráfico acima.

4.2.8. Resultado Líquido

Gráfico 15



No mês de junho/2021, o prejuízo líquido apresentou diminuição de 17,80% quando comparado ao mês anterior – conforme gráfico acima.

4.3. Índices e Indicadores

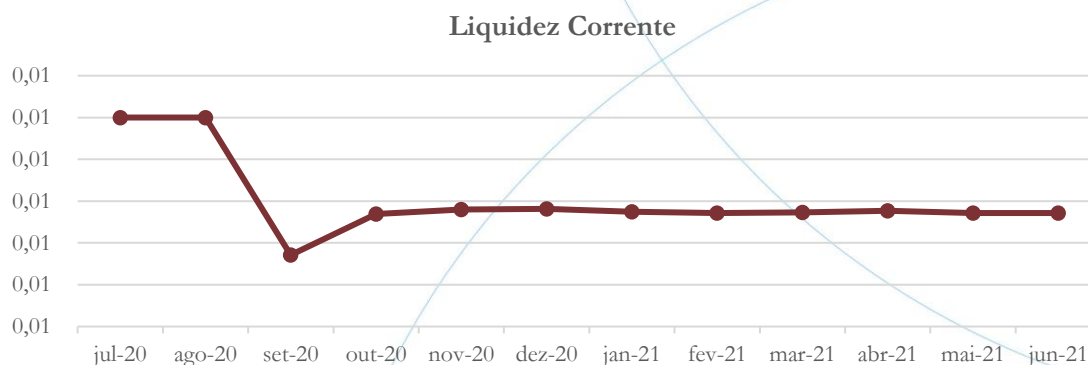
Os índices e indicadores são resultados obtidos através da análise contábil da empresa, os quais fornecem informações relevantes a respeito das operações realizadas possibilitando uma melhor avaliação, via fórmulas matemáticas, na averiguação das demonstrações financeiras.

4.3.1. Liquidez Corrente



A liquidez corrente¹⁸ – obtida através da razão entre o ativo circulante e o passivo circulante – tem como objetivo demonstrar se a empresa está cumprindo com as obrigações imediatas, ou seja, àquelas de curto prazo.

Gráfico 16



Considerando os direitos e deveres a curto prazo, a empresa possuía R\$ 0,01 para cada R\$ 1,00 de dívida adquirida no mês de junho/2021.

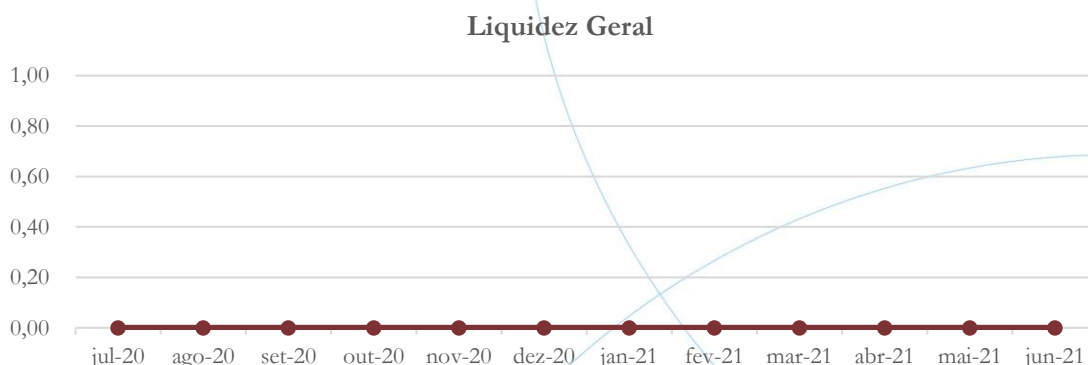
4.3.2. Liquidez Geral

Objetiva comparar a capacidade da empresa a curto e a longo prazo¹⁹. Neste sentido, quando o resultado deste for menor que 1, em tese, a empresa estaria com problemas financeiros e, conseqüentemente, apresentaria dificuldades em cumprir suas obrigações.

¹⁸ Quanto maior for o índice encontrado, melhor é a situação de liquidez da empresa.

¹⁹ Calcula-se a liquidez geral através da soma do ativo circulante e realizável a longo prazo dividido pela soma do passivo circulante e não circulante.

Gráfico 17

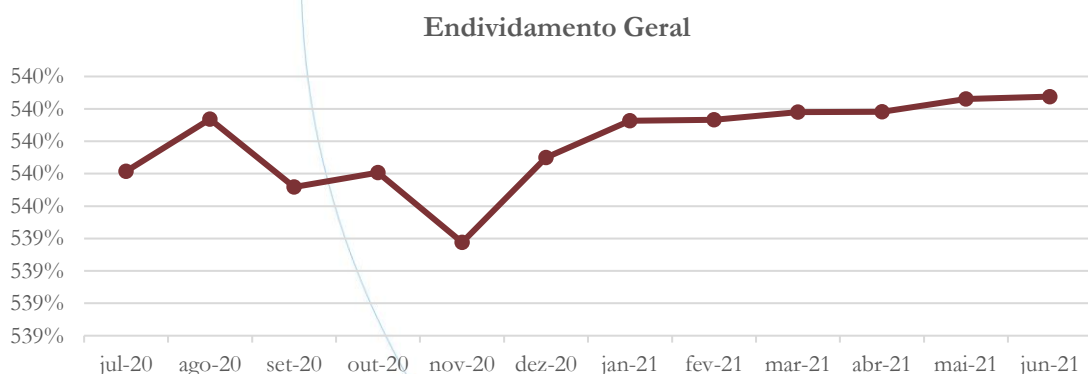


A empresa não possui liquidez a longo prazo.

4.3.3. Endividamento

O objetivo deste índice é verificar o percentual de capital de terceiros que a empresa utiliza naquele período em análise. Neste sentido, quanto mais elevado for o índice, maior o grau de endividamento no andamento de suas atividades.

Gráfico 18

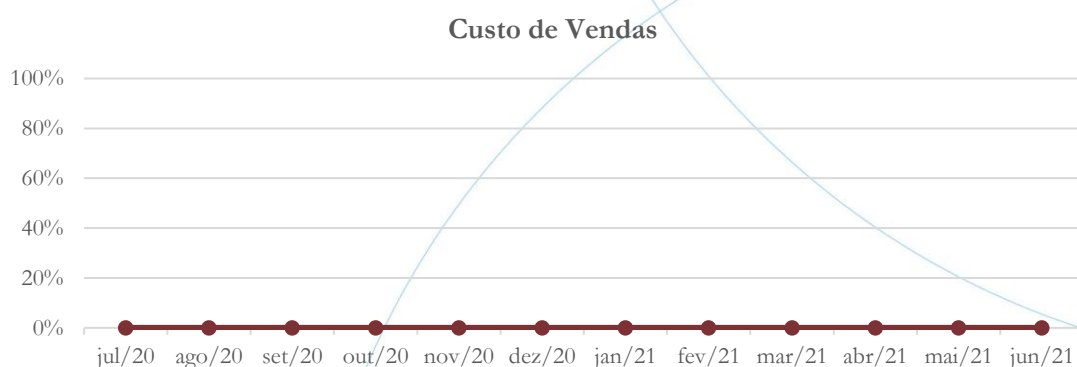


No mês de junho/2021, a empresa apresentou 540% no indicador de endividamento, demonstrando alta participação de capital de terceiros na operação.

4.3.4. Participação do Custo de Vendas

Mostra a participação do custo de vendas na receita líquida auferida em cada período.

Gráfico 19



Por não contabilizar o custo de vendas, essa análise fica prejudicada.

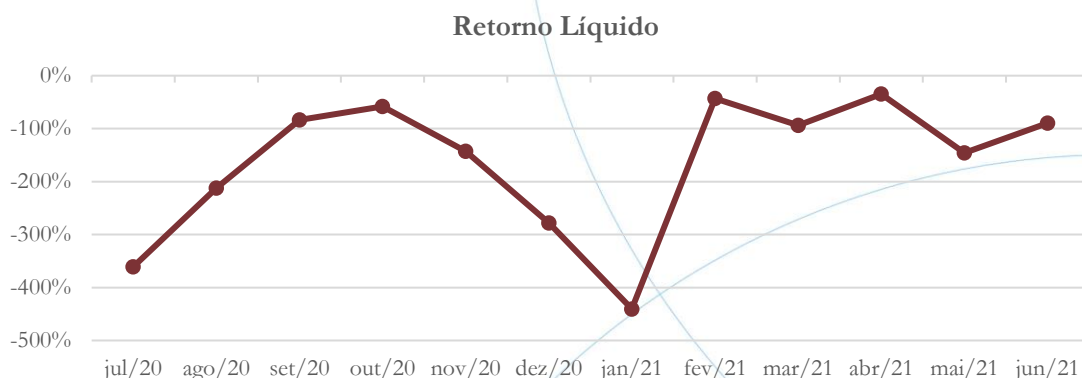
4.3.5. Resultado da operação

Por haver somente receita não operacional não há contabilização do resultado operacional.

4.3.6. Retorno Líquido

O resultado líquido desconsidera todos os fatores que influenciam o resultado de uma operação, ou seja, depreciação, amortizações, juros pagos e recebidos, receitas e despesas não operacionais, impostos sobre lucro, entre outros – isto é, apresenta o lucro que o ativo realmente oferece à empresa.

Gráfico 20

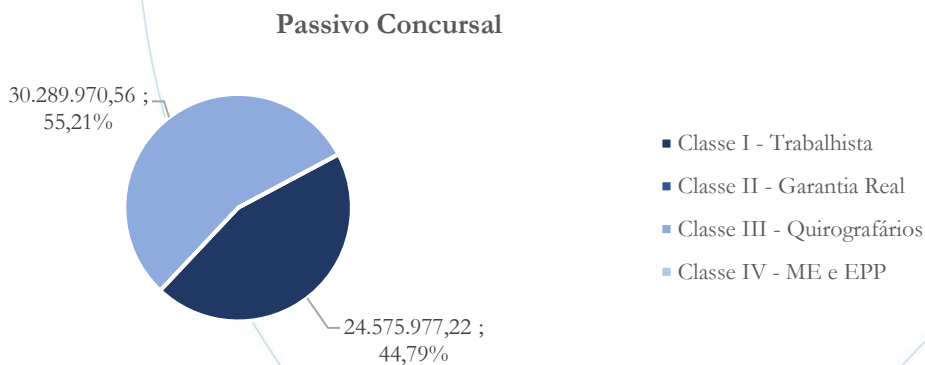


O retorno líquido apresenta-se negativo ao longo do período em análise – conforme gráfico acima.

5. Passivo Concursal

A recuperanda apresenta o seguinte passivo concursal²⁰:

Gráfico 21



²⁰ Atualizado em agosto/2021.



O passivo concursal possui valor total de R\$ 54,86 milhões, conforme a tabela abaixo:

Classes de Credores	Quantidade de Credores	Valor do Crédito	Participação da Classe
Classe I - Trabalhista	391	24.575.977,22	44,79%
Classe II - Garantia Real	0	0,00	0,00%
Classe III - Quirografários	370	30.289.970,56	55,21%
Classe IV - ME e EPP	0	0,00	0,00%
Total	761	54.865.947,78	100,00%

O passivo concursal possui 761 credores, sendo 391 pertencentes a Classe I, a qual representa 44,79% do crédito, enquanto a Classe III possui 370 credores, representando 55,21% do total. Vale ainda observar que a recuperanda não possui credores nas Classes II e IV, conforme tabela acima.

6. Acompanhamento processual

Recuperação Judicial

Processo n. 1003257-14.2014.826.0038



03/07/2014	• Petição inicial
14/08/2014	• Deferimento Pedido de Recuperação Judicial
18/09/2014	• Publicação Edital art.52
10/10/2014	• Plano de Recuperação Judicial protocolado nos autos
04/07/2015	• Publicação Edital art. 7, § 2º
26/02/2016	• Publicação Edital Assembleia Geral de Credores
06/04/2016	• AGC 1ª Convocação (suspensa)
21/06/2016	• Continuação da AGC 1ª Convocação (suspensa)
21/09/2016	• Reinício da 1ª Convocação da AGC aprovando o PRJ
22/11/2016	• Despacho de Homologação do Plano de Recuperação Judicial

Para verificação do andamento processual acesse o site: www.r4cempresarial.com.br

7. Anexos

Descrição	Saldo Anterior	Débito	Crédito	Saldo Atual
[1]ATIVO	13.144.730,81	17.753,00	17.324,83	13.145.158,64
[1.1]ATIVO CIRCULANTE	194.732,40	17.388,00	17.324,83	194.795,57
[1.1.01]Disponibilidades	168,38	8.694,00	8.630,83	231,55
[1.1.01.002]Bancos Conta Movimento	168,38	8.694,00	8.630,83	231,55
[1.1.01.002.00007]BANCO SICREDI	168,38	8.694,00	8.630,83	231,55
[1.1.02]Contas a Receber	17.904,61	8.694,00	8.694,00	17.904,61
[1.1.02.001]Clientes	17.904,61	8.694,00	8.694,00	17.904,61
[1.1.02.001.00001]DUPLICATAS A RECEBER	17.904,61	8.694,00	8.694,00	17.904,61
[1.1.04]Outros Créditos	176.659,41	0,00	0,00	176.659,41
[1.1.04.001]Títulos a Receber	4.777,02	0,00	0,00	4.777,02
[1.1.04.001.00003]ADIANTAMENTO LUCRO	4.777,02	0,00	0,00	4.777,02
[1.1.04.002]Impostos a Recuperar	166.704,09	0,00	0,00	166.704,09
[1.1.04.002.00005]IRRF A RECUPERAR	6.528,71	0,00	0,00	6.528,71
[1.1.04.002.00006]ISS A RECUPERAR	18.553,26	0,00	0,00	18.553,26
[1.1.04.002.00009]ICMS A COMPENSAR - GOIANIA	25.157,10	0,00	0,00	25.157,10
[1.1.04.002.00010]ICMS A COMPENSAR - RIALMA	2.142,74	0,00	0,00	2.142,74
[1.1.04.002.00011]ICMS A COMPENSAR - ITUIUTABA	76.923,40	0,00	0,00	76.923,40
[1.1.04.002.00012]ICMS A COMPENSAR - JATAI	37.398,88	0,00	0,00	37.398,88
[1.1.04.004]ADIANTAMENTO A TERCEIROS	5.178,30	0,00	0,00	5.178,30
[1.1.04.004.00002]ADIANTAMENTO CEMIG DISTRIBUIÇÃO S.A.	2.371,18	0,00	0,00	2.371,18
[1.1.04.004.00003]ADIANTAMENTO CIA TELECOM. DO BRASIL CENTRAL CTBE	1.730,38	0,00	0,00	1.730,38
[1.1.04.004.00004]ADIANTAMENTO POSTO ATLANTIC IRMAOS MIGUEL RODRIGUE	1.076,74	0,00	0,00	1.076,74
[1.3]ATIVO NÃO CIRCULANTE	12.949.998,41	365,00	0,00	12.950.363,41
[1.3.01]Realizável a Longo Prazo	6.179,03	0,00	0,00	6.179,03
[1.3.01.004]DEPOSITOS JUDICIAIS	6.179,03	0,00	0,00	6.179,03
[1.3.01.004.00001]BLOQUEIO JUDICIAL	6.179,03	0,00	0,00	6.179,03
[1.3.02]Investimentos	6.075.869,75	365,00	0,00	6.076.234,75
[1.3.02.001]Participações Societárias	6.075.869,75	365,00	0,00	6.076.234,75
[1.3.02.001.00003]R.B.L. ADM. BENSER COMERCIO L.TDA	721.544,18	0,00	0,00	721.544,18
[1.3.02.001.00004]AGROPECUARIA SOPRO DIVINO LTDA	5.326.885,94	0,00	0,00	5.326.885,94
[1.3.02.001.00005]SICREDI FETCOOP SP	27.439,63	365,00	0,00	27.074,63
[1.3.03]Imobilizado	6.301.598,06	0,00	0,00	6.301.598,06
[1.3.03.001]Terrenos	385.548,05	0,00	0,00	385.548,05
[1.3.03.001.00001]Terrenos	385.548,05	0,00	0,00	385.548,05
[1.3.03.002]Edificações	1.881.390,33	0,00	0,00	1.881.390,33
[1.3.03.002.00001]Prédios	1.881.390,33	0,00	0,00	1.881.390,33
[1.3.03.003]Máquinas e Equipamentos	755.453,08	0,00	0,00	755.453,08
[1.3.03.003.00001]MÁQUINAS E EQUIPAMENTOS	755.453,08	0,00	0,00	755.453,08
[1.3.03.004]Veículos	6.871.318,86	0,00	0,00	6.871.318,86
[1.3.03.004.00001]VEÍCULOS	6.871.318,86	0,00	0,00	6.871.318,86
[1.3.03.005]Móveis e Utensílios	372.179,12	0,00	0,00	372.179,12
[1.3.03.005.00001]MÓVEIS E UTENSÍLIOS	132.528,00	0,00	0,00	132.528,00
[1.3.03.005.00002]Benefícios em Imóveis de Terceiros	239.651,12	0,00	0,00	239.651,12

m

Descrição	Saldo Anterior	Débito	Crédito	Saldo Atual
[1.3.03.006](-) Depreciação Acumulada	-4.005.337,87	0,00	0,00	-4.005.337,87
[1.3.03.006.00002](-) DEPREC. MÁQUINAS E EQUIPAMENTOS	-270.190,54	0,00	0,00	-270.190,54
[1.3.03.006.00003](-) DEPREC. MÓVEIS E UTENSÍLIOS	-35.563,54	0,00	0,00	-35.563,54
[1.3.03.006.00005](-) DEPREC. VEÍCULOS	-1.715.833,43	0,00	0,00	-1.715.833,43
[1.3.03.006.00006](-) DEPREC. EQUIPAMENTO P/PROCESSAMENTO DE DADOS	-16.144,04	0,00	0,00	-16.144,04
[1.3.03.006.00007](-) DEPREC. AMOTIZ SOFTWARE	-350.014,76	0,00	0,00	-350.014,76
[1.3.03.006.00008](-) DEPREC. AMOTIZ EXAUSTÕES	-1.617.591,56	0,00	0,00	-1.617.591,56
[1.3.03.007]Valores a Imobilizar	41.046,49	0,00	0,00	41.046,49
[1.3.03.007.00001]CONSORCIO IVECO GRUPO 2551 COTA 313	41.046,49	0,00	0,00	41.046,49
[1.3.04]Intangível	566.351,57	0,00	0,00	566.351,57
[1.3.04.001]Softwares	566.351,57	0,00	0,00	566.351,57
[1.3.04.001.00001]LICENÇA DE USO SOFTWARE	400.190,91	0,00	0,00	400.190,91
[1.3.04.001.00003]EQUIPAMENTO PARA PROCESSAMENTO DE DADOS	166.160,66	0,00	0,00	166.160,66
[2]PASSIVO E PATRIMÔNIO LÍQUIDO	-13.154.826,75	19.938,56	10.270,79	-13.145.158,40
[2.1]PASSIVO CIRCULANTE	-21.982.691,98	2.409,69	10.270,79	-21.990.553,68
[2.1.01]Fornecedores	-3.155.176,57	0,00	0,00	-3.155.176,57
[2.1.01.001]Fornecedores Nacionais / Estrangeiros	-3.155.176,57	0,00	0,00	-3.155.176,57
[2.1.01.001.00001]FORNECEDORES A PAGAR	-3.155.176,57	0,00	0,00	-3.155.176,57
[2.1.02]Empréstimos e Financiamentos	-9.866.362,36	0,00	0,00	-9.866.362,36
[2.1.02.002]Financiamentos	-7.883.140,18	0,00	0,00	-7.883.140,18
[2.1.02.002.00002]Banco BVAS/A - CCB 10232/11 CP	-1.727.080,43	0,00	0,00	-1.727.080,43
[2.1.02.002.00003]Banco Santander S/A - 00332155	-136.040,91	0,00	0,00	-136.040,91
[2.1.02.002.00004]Unicred Anhanguera 2011000774	-702.390,29	0,00	0,00	-702.390,29
[2.1.02.002.00005]Bic Banco - CCB 1169958/1198527	-2.326.409,63	0,00	0,00	-2.326.409,63
[2.1.02.002.00006]Banco Itau Unibanco - CCB	-1.066.666,69	0,00	0,00	-1.066.666,69
[2.1.02.002.00007]Banco Bradesco Cap Giro CCB	-932.372,47	0,00	0,00	-932.372,47
[2.1.02.002.00008]Banco Daycoval - CCB 70088/12 CP	-439.027,92	0,00	0,00	-439.027,92
[2.1.02.002.00009]Banco Daycoval - CCB 70251/12 CP	-37.548,05	0,00	0,00	-37.548,05
[2.1.02.002.00010]Banco Itau Unibanco S/A	-83.103,79	0,00	0,00	-83.103,79
[2.1.02.002.00011]Banco Mercantil do Brasil CCB	-432.500,00	0,00	0,00	-432.500,00
[2.1.02.003]Arrendamento Mercantil (Financeiro) Curto	-1.983.222,18	0,00	0,00	-1.983.222,18
[2.1.02.003.00001]Banco Itau Leasing - 526831-7 CP	-349.705,36	0,00	0,00	-349.705,36
[2.1.02.003.00002]Banco Safa Leasing 750995424 CP	-70.949,18	0,00	0,00	-70.949,18
[2.1.02.003.00003]Banco Safa Leasing - 751503916	-93.043,89	0,00	0,00	-93.043,89
[2.1.02.003.00004]Banco Safa Leasing - 756043719	-279.410,22	0,00	0,00	-279.410,22
[2.1.02.003.00005]Bic Leasing Aditamento - 1198548	-1.190.113,53	0,00	0,00	-1.190.113,53
[2.1.03]Obrigações Fiscais	-1.980.398,04	0,00	569,15	-1.980.967,89
[2.1.03.001]Impostos a Recolher	-1.980.398,04	0,00	569,15	-1.980.967,89
[2.1.03.001.00001]COFINS A RECOLHER	-5.873,06	0,00	347,76	-6.220,82
[2.1.03.001.00002]ICMS A RECOLHER	-1.818.502,86	0,00	0,00	-1.818.502,86
[2.1.03.001.00005]IIRRF A RECOLHER	-4.337,27	0,00	164,88	-4.502,15
[2.1.03.001.00006]JISSQN A RECOLHER	-127.986,51	0,00	0,00	-127.986,51
[2.1.03.001.00007]PIS A RECOLHER	-912,77	0,00	56,51	-856,26
[2.1.03.001.00009]CSLL A RECOLHER	-7.133,94	0,00	0,00	-7.133,94
[2.1.03.001.00010]IRPJ A RECOLHER	-11.889,90	0,00	0,00	-11.889,90
[2.1.03.001.00011]INSS RETIDO A RECOLHER	-3.761,73	0,00	0,00	-3.761,73
[2.1.04]Obrigações Trabalhistas e Sociais	-6.522.305,51	2.409,69	8.264,32	-6.528.160,10

m

Este documento é copiado original, assinado digitalmente por MARILICIA DELL'IOVA DE CAMPOS e Tribunal de Justiça do Estado de São Paulo, protocolado em 20/09/2022 às 17:26 sob o número WAA SP1700813374. Para conferir o original, acesse o site https://esaj.tjsp.jus.br/pastadigital/pg/abrirConferenciaDocumento.do, informe o processo 1003257-14.2014.8.26.0038 e código waBRZVT.

Descrição	Saldo Anterior	Débito	Crédito	Saldo Atual
[2.1.04.001]Obrigações Trabalhistas	-6.469.901,21	2.409,69	8.264,32	-6.475.755,50
[2.1.04.001.00001]13° SALÁRIO A PAGAR	-25.231,09	0,00	0,00	-25.231,09
[2.1.04.001.00002]FÉRIAS A PAGAR	-2.229,82	0,00	0,00	-2.229,82
[2.1.04.001.00003]FGTS A RECOLHER	-412.955,60	0,00	456,64	-413.412,24
[2.1.04.001.00004]INSS A RECOLHER	-817.232,54	0,00	2.099,58	-819.332,12
[2.1.04.001.00006]RESCISÕES A PAGAR	-1.329.716,20	0,00	0,00	-1.329.716,20
[2.1.04.001.00007]SALÁRIOS A PAGAR	-303.588,79	2.409,69	5.708,10	-306.887,10
[2.1.04.001.00010]ACORDO JUDICIAIS TRABALHISTAS	-2.396.353,70	0,00	0,00	-2.396.353,70
[2.1.04.001.00011]MULTAS RESCISÓRIA FGTS 40%	-780.344,58	0,00	0,00	-780.344,58
[2.1.04.001.00012]MULTAS RESCISÓRIA FGTS 10%	-402.248,89	0,00	0,00	-402.248,89
[2.1.04.002]Obrigações Sociais	-52.404,30	0,00	0,00	-52.404,30
[2.1.04.002.00002]Contribuição Sindical a Recolher	-50.171,19	0,00	0,00	-50.171,19
[2.1.04.002.00004]Previdência Social a Recolher	-2.233,11	0,00	0,00	-2.233,11
[2.1.05]Contas a Pagar	-297.699,43	0,00	0,00	-297.699,43
[2.1.05.002]Parcelamentos Tributários	-297.699,43	0,00	0,00	-297.699,43
[2.1.05.002.00001]Parcelamento ICMS - 180717-0 Rialma	-49.210,80	0,00	0,00	-49.210,80
[2.1.05.002.00002]Parcelamento ICMS - 80719-6 Rialma	-108.308,68	0,00	0,00	-108.308,68
[2.1.05.002.00003]Parcelamento ICMS - 183599-8 Goiania	-140.179,95	0,00	0,00	-140.179,95
[2.1.06]Provisões	-160.750,07	0,00	1.437,32	-162.187,39
[2.1.06.001]Provisão de Férias	-57.011,87	0,00	821,31	-57.833,18
[2.1.06.001.00001]PROVISÃO DE FÉRIAS	-44.024,61	0,00	634,23	-44.658,38
[2.1.06.001.00002]PROVISÃO INSS SOBRE FÉRIAS	-9.465,30	0,00	136,35	-9.601,65
[2.1.06.001.00003]PROVISÃO FGTS SOBRE FÉRIAS	-3.521,96	0,00	50,73	-3.572,69
[2.1.06.002]Provisão de 13° Salário	-3.079,98	0,00	616,01	-3.695,99
[2.1.06.002.00001]PROVISÃO DE 13° SALÁRIO	-2.378,37	0,00	475,68	-2.854,05
[2.1.06.002.00002]PROVISÃO INSS SOBRE 13° SALÁRIO	-511,35	0,00	102,27	-613,62
[2.1.06.002.00003]PROVISÃO FGTS SOBRE 13° SALÁRIO	-190,26	0,00	38,06	-228,32
[2.1.06.004]Outras Obrigações	-100.658,22	0,00	0,00	-100.658,22
[2.1.06.004.00001]Banco Itaú S/A	-100.582,66	0,00	0,00	-100.582,66
[2.1.06.004.00002]Banco Santander S/A	-75,56	0,00	0,00	-75,56
[2.2]PASSIVO NÃO CIRCULANTE	-49.029.543,52	0,00	0,00	-49.029.543,52
[2.2.01]Financiamentos	-22.398.326,25	0,00	0,00	-22.398.326,25
[2.2.01.001]Financiamentos	-20.894.589,14	0,00	0,00	-20.894.589,14
[2.2.01.001.00007]Banco BVA 11497904 Garantida	-3.127.498,31	0,00	0,00	-3.127.498,31
[2.2.01.001.00008]Banco BVAS/A - CCB 10232/11	-11.099.046,01	0,00	0,00	-11.099.046,01
[2.2.01.001.00009]Banco Mercantil Brasil CCB	-4.295.044,82	0,00	0,00	-4.295.044,82
[2.2.01.001.00010]Bic Banco - CCB Aditamento	-2.373.000,00	0,00	0,00	-2.373.000,00
[2.2.01.002]Arrendamento Mercantil (Financeiro)	-1.503.737,11	0,00	0,00	-1.503.737,11
[2.2.01.002.00001]Banco Itau Leasing - 5026831-7	-394.214,31	0,00	0,00	-394.214,31
[2.2.01.002.00002]Banco Itau Unib - Dibens Leasing	-109.482,07	0,00	0,00	-109.482,07
[2.2.01.002.00003]Bic Leasing Aditamento - 1198548	-1.000.040,73	0,00	0,00	-1.000.040,73
[2.2.02]Outras Contas a Pagar	-26.631.217,27	0,00	0,00	-26.631.217,27
[2.2.02.002]Débito/Pendências PGFN	-22.871.438,60	0,00	0,00	-22.871.438,60
[2.2.02.002.00001]Dívida Não Previdenciária	-12.277.113,75	0,00	0,00	-12.277.113,75
[2.2.02.002.00002]Dívida Previdenciária	-10.594.324,85	0,00	0,00	-10.594.324,85
[2.2.02.003]Processos Fiscais	-93.623,23	0,00	0,00	-93.623,23

m

Descrição	Saldo Anterior	Débito	Crédito	Saldo Atual
[2.2.02.003.00001]Processo nº 13887.720.082/2019-44	-93.342,65	0,00	0,00	-93.342,65
[2.2.02.003.00002]Processo nº 10865.721.445/2016-86 - IRRF Trab.	-23,50	0,00	0,00	-23,50
[2.2.02.003.00003]Processo nº 10865.723.0001/2013-32 - CSRF	-194,25	0,00	0,00	-194,25
[2.2.02.003.00004]Processo nº 10865.723.0006/2016-65 - IRRF Serv. Te	-62,83	0,00	0,00	-62,83
[2.2.02.004]Depósitos Judiciais	-103.189,77	0,00	0,00	-103.189,77
[2.2.02.004.00001]Multas de Transitioa Rec.	-22.715,36	0,00	0,00	-22.715,36
[2.2.02.004.00002]IPTU (SP) a Recolher	-16.505,49	0,00	0,00	-16.505,49
[2.2.02.004.00003]Multas Transf Rec. Araras	-2.682,61	0,00	0,00	-2.682,61
[2.2.02.004.00004]Depósito Judicial LC 11082011 10%	-21.318,00	0,00	0,00	-21.318,00
[2.2.02.004.00005]Depósito Judicial LC 110/2001 0,05%	-39.968,31	0,00	0,00	-39.968,31
[2.2.02.005]Débitos Estaduais	-3.562.965,67	0,00	0,00	-3.562.965,67
[2.2.02.005.00001]ICMS Descarado	-3.153.068,11	0,00	0,00	-3.153.068,11
[2.2.02.005.00002]ICMS Autuação	-303.143,34	0,00	0,00	-303.143,34
[2.2.02.005.00003]IPVA	-101.754,22	0,00	0,00	-101.754,22
[2.2.02.005.00004]Taxa Judiciária	-5.000,00	0,00	0,00	-5.000,00
[2.3]PATRIMÔNIO LÍQUIDO	57.857.408,75	17.528,87	0,00	57.874.937,62
[2.3.01]Capital Social	-9.304.860,06	0,00	0,00	-9.304.860,06
[2.3.01.001]Capital Subscrito	-9.115.500,00	0,00	0,00	-9.115.500,00
[2.3.01.001.00002]CAPITAL SOCIAL SUBSCRITO	-9.115.500,00	0,00	0,00	-9.115.500,00
[2.3.01.002](-) Capital a Integralizar	-189.360,06	0,00	0,00	-189.360,06
[2.3.01.002.00001](-) CAPITAL SOCIAL A INTEGRALIZAR	-189.360,06	0,00	0,00	-189.360,06
[2.3.03]Lucros/Prejuízos Acumulados	67.162.268,81	17.528,87	0,00	67.179.797,68
[2.3.03.002](-) Prejuízos Acumulados	67.162.268,81	17.528,87	0,00	67.179.797,68
[2.3.03.002.00001](-) PREJUÍZOS ACUMULADOS	68.965.862,37	17.528,87	0,00	68.983.391,24
[2.3.03.002.00002](-) AJUSTE DE EXERCÍCIOS ANTERIORES	-1.803.593,56	0,00	0,00	-1.803.593,56
[3]CONTAS DE RESULTADOS - RECEITAS	-16.579,46	26.486,27	9.906,81	0,00
[3.1]RECEITAS	-16.579,46	26.486,27	9.906,81	0,00
[3.1.01]Receitas de Venda	-16.579,46	26.486,27	9.906,81	0,00
[3.1.01.003]Venda de Serviços	-17.388,00	26.082,00	8.694,00	0,00
[3.1.01.003.00002]Receitas de Alugueis	-17.388,00	26.082,00	8.694,00	0,00
[3.1.01.007](-) Deduções de Tributos	808,54	404,27	1.212,81	0,00
[3.1.01.007.00001]COFINS Sobre Mercadoria	695,52	347,76	1.043,28	0,00
[3.1.01.007.00006]PIS Sobre Mercadoria	113,02	56,51	169,53	0,00
[4]CONTAS DE RESULTADOS - CUSTOS E DESPESAS	26.675,40	15.722,66	42.398,06	0,00
[4.2]CUSTOS E DESPESAS	26.675,40	15.722,66	42.398,06	0,00
[4.2.02]Despesas Operacionais	26.550,80	15.660,36	42.211,16	0,00
[4.2.02.001]Despesas Administrativas	13.000,00	6.500,00	19.500,00	0,00
[4.2.02.001.00022]Despesas Legais/Judiciais	13.000,00	6.500,00	19.500,00	0,00
[4.2.02.002]Despesas com Pessoal	13.550,80	9.160,36	22.711,16	0,00
[4.2.02.002.00004]FÉRIAS	1.268,47	634,23	1.902,70	0,00
[4.2.02.002.00012]SALÁRIOS E ORDENADOS	9.563,68	5.708,10	15.271,78	0,00
[4.2.02.002.00017]I.N.S.S.	824,65	1.796,92	2.621,57	0,00
[4.2.02.002.00018]F.G.T.S.	942,66	545,43	1.488,09	0,00
[4.2.02.002.00019]13º SALÁRIO	951,34	475,68	1.427,02	0,00
[4.2.03]Despesas Financeiras	124,60	62,30	186,90	0,00

Balancete Analítico de 01/06/2021 até 30/06/2021

Folha:

Descrição	Saldo Anterior	Débito	Crédito	Saldo Atual
[4.2.03.002]Outras Despesas Financeiras	124,60	62,30	186,90	0,00
[4.2.03.002.00009]Tarifá Bancaria	124,60	62,30	186,90	0,00
[5]RESULTADO	0,00	43.610,87	43.610,87	0,00
[5.1]RESULTADO DO EXERCÍCIO	0,00	43.610,87	43.610,87	0,00
[5.1.01]RESULTADO DO EXERCÍCIO	0,00	43.610,87	43.610,87	0,00
[5.1.01.001]RESULTADO DO EXERCÍCIO	0,00	43.610,87	43.610,87	0,00
[5.1.01.001.00001]Resultado do Exercício no Período	0,00	43.610,87	43.610,87	0,00

Análise do Balancete

Ativo →	13.145.158,98D	Passivo →	13.145.158,98C
Despesa →	0,00D	Receita →	0,00C
Custo →	0,00D		
→	13.145.158,98D	→	13.145.158,98C

Declaro, sob as penas da lei, que as informações aqui contidas, são verdadeiras e me responsabilizo por todas elas.

Declaro, sob as penas da lei, que as informações aqui contidas, refletem a documentação que me foi entregue, são verdadeiras e me responsabilizo por todas elas.

Araras, 30 de junho de 2021.

Marilia B. Kammer

MARILIA BUENO KAMMER

Diretor

CPF: 027.982.248-02

RG: 05097853 Data Expedição:

Ygor S. Fernandes Alouan

YGOR S. FERNANDES ALOUAN
CONTADOR

CPF:397.023.338-06 CRC: SP330100/O-9

RG: Data Expedição:

Descrição	Nota	Classificação	Exercício Anterior	Exercício Atual
ATIVO (7)				
ATIVO CIRCULANTE (14)				
Disponibilidades (21)				
Bancos Conta Movimento (42)				
BANCO SICREDI (3094)		1.1.01.002.00007	168,38D	231,55D
=Bancos Conta Movimento			*****168,38D	*****231,55D
=Disponibilidades			*****168,38D	*****231,55D
Contas a Receber (91)				
Clientes (98)				
DUPLICATAS A RECEBER (105)		1.1.02.001.00001	17.904,61D	17.904,61D
=Clientes			*****17.904,61D	*****17.904,61D
=Contas a Receber			*****17.904,61D	*****17.904,61D
Outros Créditos (217)				
Títulos a Receber (224)				
ADIANTAMENTO LUCRO (4018)		1.1.04.001.00003	4.777,02D	4.777,02D
=Títulos a Receber			*****4.777,02D	*****4.777,02D
Impostos a Recuperar (245)				
IRRF A RECUPERAR (280)		1.1.04.002.00005	6.528,71D	6.528,71D
ISS A RECUPERAR (287)		1.1.04.002.00006	18.553,26D	18.553,26D
ICMS A COMPENSAR - GOIANIA (3122)		1.1.04.002.00009	25.157,10D	25.157,10D
ICMS A COMPENSAR - RIALMA (3129)		1.1.04.002.00010	2.142,74D	2.142,74D
ICMS A COMPENSAR - ITUIUTABA (3136)		1.1.04.002.00011	76.923,40D	76.923,40D
ICMS A COMPENSAR - JATAI (3143)		1.1.04.002.00012	37.398,88D	37.398,88D
=Impostos a Recuperar			****166.704,09D	****166.704,09D
ADIANTAMENTO A TERCEIROS (3102)				
ADIANTAMENTO CEMIG DISTRIBUIÇÃO S.A. (3101)		1.1.04.004.00002	2.371,18D	2.371,18D
ADIANTAMENTO CIA TELECOM. DO BRASIL CENTRAL CTBE (3108)		1.1.04.004.00003	1.730,38D	1.730,38D
ADIANTAMENTO POSTO ATLANTIC IRMAOS MIGUEL RODRIGUE		1.1.04.004.00004	1.076,74D	1.076,74D
=ADIANTAMENTO A TERCEIROS			*****5.178,30D	*****5.178,30D
=Outros Créditos			****176.659,41D	****176.659,41D
=Total - ATIVO CIRCULANTE			****194.732,40D	****194.795,57D
ATIVO NÃO CIRCULANTE (322)				
Realizável a Longo Prazo (329)				
DEPOSITOS JUDICIAIS (3157)				
BLOQUEIO JUDICIAL (3164)		1.3.01.004.00001	6.179,03D	6.179,03D
=DEPOSITOS JUDICIAIS			*****6.179,03D	*****6.179,03D
=Realizável a Longo Prazo			*****6.179,03D	*****6.179,03D
Investimentos (371)				
Participações Societárias (378)				
R.B.L. ADM. BENSER COMERCIO LTDA (3171)		1.3.02.001.00003	721.544,18D	721.544,18D
AGROPECUARIA SOPRO DIVINO LTDA (3178)		1.3.02.001.00004	5.326.885,94D	5.326.885,94D
SICREDI FETCOOP SP (3185)		1.3.02.001.00005	27.439,63D	27.804,63D
=Participações Societárias			**6.075.869,75D	**6.076.234,75D

m

CNPJ : 44.207.223/0001-08

Balanco Patrimonial Encerrado em 30/06/2021

Diário: 55

Folha: 17


Descrição	Nota	Classificação	Exercício Anterior	Exercício Atual
FÉRIAS A PAGAR (826)		2.1.04.001.00002	2.229,82C	2.229,82C
FGTS A RECOLHER (833)		2.1.04.001.00003	412.955,60C	413.412,24C
INSS A RECOLHER (840)		2.1.04.001.00004	817.232,54C	819.332,12C
RESCISÕES A PAGAR (854)		2.1.04.001.00006	1.329.716,20C	1.329.716,20C
SALÁRIOS A PAGAR (861)		2.1.04.001.00007	303.588,79C	306.887,20C
ACORDO JUDICIAIS TRABALHISTAS (3409)		2.1.04.001.00010	2.396.353,70C	2.396.353,70C
MULTAS RESCISÓRIA FGTS 40% (3416)		2.1.04.001.00011	780.344,58C	780.344,58C
MULTAS RESCISÓRIA FGTS 10% (3423)		2.1.04.001.00012	402.248,89C	402.248,89C
=Obrigações Trabalhistas			**6.469.901,21C	**6.475.755,84C
Obrigações Sociais (868)				
Contribuição Sindical a Recolher (882)		2.1.04.002.00002	50.171,19C	50.171,19C
Previdência Social a Recolher (896)		2.1.04.002.00004	2.233,11C	2.233,11C
=Obrigações Sociais			*****52.404,30C	*****52.404,30C
=Obrigações Trabalhistas e Sociais			**6.522.305,51C	**6.528.160,14C
Contas a Pagar (917)				
Parcelamentos Tributários (3374)				
Parcelamento ICMS - 180717-0 Rialma (3381)		2.1.05.002.00001	49.210,80C	49.210,80C
Parcelamento ICMS - 80719-6 Rialma (3388)		2.1.05.002.00002	108.308,68C	108.308,68C
Parcelamento ICMS - 183599-8 Goiania (3395)		2.1.05.002.00003	140.179,95C	140.179,95C
=Parcelamentos Tributários			****297.699,43C	****297.699,43C
=Contas a Pagar			****297.699,43C	****297.699,43C
Provisões (952)				
Provisão de Férias (959)				
PROVISÃO DE FÉRIAS (966)		2.1.06.001.00001	44.024,61C	44.658,84C
PROVISÃO INSS SOBRE FÉRIAS (3430)		2.1.06.001.00002	9.465,30C	9.601,65C
PROVISÃO FGTS SOBRE FÉRIAS (3437)		2.1.06.001.00003	3.521,96C	3.572,69C
=Provisão de Férias			*****57.011,87C	*****57.833,18C
Provisão de 13º Salário (973)				
PROVISÃO DE 13º SALÁRIO (980)		2.1.06.002.00001	2.378,37C	2.854,05C
PROVISÃO INSS SOBRE 13º SALÁRIO (3444)		2.1.06.002.00002	511,35C	613,62C
PROVISÃO FGTS SOBRE 13º SALÁRIO (3451)		2.1.06.002.00003	190,26C	228,32C
=Provisão de 13º Salário			*****3.079,98C	*****3.695,99C
Outras Obrigações (3458)				
Banco Itaú S/A (3465)		2.1.06.004.00001	100.582,66C	100.582,66C
Banco Santander S/A (3472)		2.1.06.004.00002	75,56C	75,56C
=Outras Obrigações			****100.658,22C	****100.658,22C
=Provisões			****160.750,07C	****162.187,39C
=Total - PASSIVO CIRCULANTE			*21.982.691,98C	*21.990.553,08C
PASSIVO NÃO CIRCULANTE (1001)				
Financiamentos (1008)				
Financiamentos (1015)				
Banco BVA 11497904 Garantida (3479)		2.2.01.001.00007	3.127.498,31C	3.127.498,31C
Banco BVA S/A - CCB 10232/11 (3486)		2.2.01.001.00008	11.099.046,01C	11.099.046,01C

m

Descrição	Nota	Classificação	Exercício Anterior	Exercício Atual
Banco Mercantil Brasil CCB (3493)		2.2.01.001.00009	4.295.044,82C	4.295.044,82C
Bic Banco - CCB Aditamento (3500)		2.2.01.001.00010	2.373.000,00C	2.373.000,00C
=Financiamentos			*20.894.589,14C	*20.894.589,14C
Arrendamento Mercantil (Financeiro) (3507)				
Banco Itau Leasing - 5026831-7 (3514)		2.2.01.002.00001	394.214,31C	394.214,31C
Banco Itau Unib - Dibens Leasing (3521)		2.2.01.002.00002	109.482,07C	109.482,07C
Bic Leasing Aditamento - 1198548 (3528)		2.2.01.002.00003	1.000.040,73C	1.000.040,73C
=Arrendamento Mercantil (Financeiro)			**1.503.737,11C	**1.503.737,11C
=Financiamentos			*22.398.326,25C	*22.398.326,25C
Outras Contas a Pagar (1064)				
Débito/Pendências PGFN (3535)				
Dívida Não Previdenciária (3542)		2.2.02.002.00001	12.277.113,75C	12.277.113,75C
Dívida Previdenciária (3549)		2.2.02.002.00002	10.594.324,85C	10.594.324,85C
=Débito/Pendências PGFN			*22.871.438,60C	*22.871.438,60C
Processos Fiscais (3556)				
Processo nº 13887.720.082/2019-44 (3563)		2.2.02.003.00001	93.342,65C	93.342,65C
Processo nº 10865.721.445/2016-86 - IRRF Trab. (3570)		2.2.02.003.00002	23,50C	23,50C
Processo nº 10865.723.0001/2013-32 - CSRF (3577)		2.2.02.003.00003	194,25C	194,25C
Processo nº 10865.723.0006/2016-65 - IRRF Serv. Te (3584)		2.2.02.003.00004	62,83C	62,83C
=Processos Fiscais			*****93.623,23C	*****93.623,23C
Depósitos Judiciais (3591)				
Multas de Transitoa Rec. (3598)		2.2.02.004.00001	22.715,36C	22.715,36C
IPTU (SP) a Recolher (3605)		2.2.02.004.00002	16.505,49C	16.505,49C
Multas Transf. Rec. Araras (3612)		2.2.02.004.00003	2.682,61C	2.682,61C
Depósito Judicial LC 11082011 10% (3619)		2.2.02.004.00004	21.318,00C	21.318,00C
Depósito Judicial LC 110/2001 0,05% (3626)		2.2.02.004.00005	39.968,31C	39.968,31C
=Depósitos Judiciais			****103.189,77C	****103.189,77C
Débitos Estaduais (3633)				
ICMS Declarado (3640)		2.2.02.005.00001	3.153.068,11C	3.153.068,11C
ICMS Autuação (3647)		2.2.02.005.00002	303.143,34C	303.143,34C
IPVA (3654)		2.2.02.005.00003	101.754,22C	101.754,22C
Taxa Judiciária (3661)		2.2.02.005.00004	5.000,00C	5.000,00C
=Débitos Estaduais			**3.562.965,67C	**3.562.965,67C
=Outras Contas a Pagar			*26.631.217,27C	*26.631.217,27C
=Total - PASSIVO NÃO CIRCULANTE			*49.029.543,52C	*49.029.543,52C
PATRIMÔNIO LÍQUIDO (1099)				
Capital Social (1106)				
Capital Subscrito (1113)				
CAPITAL SOCIAL SUBSCRITO (3668)		2.3.01.001.00002	9.115.500,00C	9.115.500,00C
=Capital Subscrito			**9.115.500,00C	**9.115.500,00C
(-) Capital a Integralizar (1127)				
(-) CAPITAL SOCIAL A INTEGRALIZAR (1134)		2.3.01.002.00001	189.360,06C	189.360,06C
=(-) Capital a Integralizar			****189.360,06C	****189.360,06C

IMPORTA O PRESENTE BALANÇO PATRIMONIAL SOMANDO NO ATIVO E NO PASSIVO 13.145.158,98 (TREZE MILHÕES, CENTO E QUARENTA E CINCO MIL, CENTO E CINQUENTA E OITO REAIS E NOVENTA E OITO CENTAVOS) DE ACORDO COM A DOCUMENTAÇÃO QUE NOS FOI APRESENTADA.

Araras, 30 de junho de 2021



MARILIA BUENO KAMMER

Diretor

CPF: 027.982.248-02

RG: 05097853 Orgão:

Expedição:



YGOR SAÚLO FERNANDES ALOUAN

CONTADOR

CPF: 397.023.338-06 CRC: SP330100/O-9

RG: Orgão:

Expedição:

CNPJ : 44.207.223/0001-08

Balço Patrimonial Encerrado em 30/06/2021

Diário: 55

Folha: 19

Descrição	Nota	Classificação	Exercício Anterior	Exercício Atual
=Capital Social			**9.304.860,06C	**9.304.860,06C
Lucros/Prejuízos Acumulados (1176)				
(-) Prejuízos Acumulados (1204)				
(-) PREJUÍZOS ACUMULADOS (1211)		2.3.03.002.00001	68.917.382,64D	68.983.391,24D
(-) AJUSTE DE EXERCÍCIOS ANTERIORES (1218)		2.3.03.002.00002	1.803.593,56C	1.803.593,56C
=(-) Prejuízos Acumulados			*67.113.789,08D	*67.179.797,68D
=Lucros/Prejuízos Acumulados			*67.113.789,08D	*67.179.797,68D
=Total - PATRIMÔNIO LÍQUIDO			*57.808.929,02D	*57.874.937,62D
=PASSIVO A DESCOBERTO			*13.203.306,48C	*13.145.158,98C

m

Descrição	Nota	Classificação	Exercício Anterior	Exercício Atual
PASSIVO EPATRIMÔNIO LÍQUIDO (630)				
PASSIVO CIRCULANTE (637)				
Fornecedores (644)				
Fornecedores Nacionais / Estrangeiros (651)				
FORNECEDORES A PAGAR (658)		2.1.01.001.00001	3.155.176,57C	3.155.176,57C
=Fornecedores Nacionais / Estrangeiros			**3.155.176,57C	**3.155.176,57C
=Fornecedores			**3.155.176,57C	**3.155.176,57C
Empréstimos e Financiamentos (665)				
Financiamentos (721)				
Banco BVA S/A - CCB 10232/11 CP (3241)		2.1.02.002.00002	1.727.080,43C	1.727.080,43C
Banco Santander S/A - 00332155 (3248)		2.1.02.002.00003	136.040,91C	136.040,91C
Unicred Anhanguera 2011000774 (3255)		2.1.02.002.00004	702.390,29C	702.390,29C
Bic Banco - CCB 1169958/1198527 (3262)		2.1.02.002.00005	2.326.409,63C	2.326.409,63C
Banco Itau Unibanco - CCB (3269)		2.1.02.002.00006	1.066.666,69C	1.066.666,69C
Banco Bradesco Cap Giro CCB (3276)		2.1.02.002.00007	932.372,47C	932.372,47C
Banco Daycoval - CCB 70088/12 CP (3283)		2.1.02.002.00008	439.027,92C	439.027,92C
Banco Daycoval - CCB 70251/12 CP (3290)		2.1.02.002.00009	37.548,05C	37.548,05C
Banco Itau Unibanco S/A (3297)		2.1.02.002.00010	83.103,79C	83.103,79C
Banco Mercantil do Brasil CCB (3304)		2.1.02.002.00011	432.500,00C	432.500,00C
=Financiamentos			**7.883.140,18C	**7.883.140,18C
Arrendamento Mercantil (Financeiro) Curto (3311)				
Banco Itau Leasing - 526831-7 CP (3318)		2.1.02.003.00001	349.705,36C	349.705,36C
Banco Safra Leasing 750995424 CP (3325)		2.1.02.003.00002	70.949,18C	70.949,18C
Banco Safra Leasing - 751503916 (3332)		2.1.02.003.00003	93.043,89C	93.043,89C
Banco Safra Leasing - 756043719 (3339)		2.1.02.003.00004	279.410,22C	279.410,22C
Bic Leasing Aditamento - 1198548 (3346)		2.1.02.003.00005	1.190.113,53C	1.190.113,53C
=Arrendamento Mercantil (Financeiro) Curto			**1.983.222,18C	**1.983.222,18C
=Empréstimos e Financiamentos			**9.866.362,36C	**9.866.362,36C
Obrigações Fiscais (735)				
Impostos a Recolher (742)				
COFINS A RECOLHER (749)		2.1.03.001.00001	5.873,06C	6.220,82C
ICMS A RECOLHER (756)		2.1.03.001.00002	1.818.502,86C	1.818.502,86C
IRRF A RECOLHER (777)		2.1.03.001.00005	4.337,27C	4.502,15C
ISSQN A RECOLHER (784)		2.1.03.001.00006	127.986,51C	127.986,51C
PIS A RECOLHER (791)		2.1.03.001.00007	912,77C	969,24C
CSLL A RECOLHER (3353)		2.1.03.001.00009	7.133,94C	7.133,94C
IRPJ A RECOLHER (3360)		2.1.03.001.00010	11.889,90C	11.889,90C
INSS RETIDO A RECOLHER (3367)		2.1.03.001.00011	3.761,73C	3.761,73C
=Impostos a Recolher			**1.980.398,04C	**1.980.967,19C
=Obrigações Fiscais			**1.980.398,04C	**1.980.967,19C
Obrigações Trabalhistas e Sociais (805)				
Obrigações Trabalhistas (812)				
13º SALÁRIO A PAGAR (819)		2.1.04.001.00001	25.231,09C	25.231,09C

m

Descrição	Nota	Classificação	Exercício Anterior	Exercício Atual
=Investimentos			**6.075.869,75D	**6.076.234,75D
Imobilizado (427)				
Terrenos (434)				
Terrenos (441)		1.3.03.001.00001	385.548,05D	385.548,05D
=Terrenos			****385.548,05D	****385.548,05D
Edificações (448)				
Prédios (455)		1.3.03.002.00001	1.881.390,33D	1.881.390,33D
=Edificações			**1.881.390,33D	**1.881.390,33D
Máquinas e Equipamentos (469)				
MÁQUINAS E EQUIPAMENTOS (476)		1.3.03.003.00001	755.453,08D	755.453,08D
=Máquinas e Equipamentos			****755.453,08D	****755.453,08D
Veículos (518)				
VEÍCULOS (525)		1.3.03.004.00001	6.871.318,86D	6.871.318,86D
=Veículos			**6.871.318,86D	**6.871.318,86D
Móveis e Utensílios (532)				
MÓVEIS E UTENSÍLIOS (539)		1.3.03.005.00001	132.528,00D	132.528,00D
Benfeitorias em Imóveis de Terceiros (3192)		1.3.03.005.00002	239.651,12D	239.651,12D
=Móveis e Utensílios			****372.179,12D	****372.179,12D
(-) Depreciação Acumulada (546)				
(-) DEPREC. MÁQUINAS E EQUIPAMENTOS (560)		1.3.03.006.00002	270.190,54C	270.190,54C
(-) DEPREC. MÓVEIS E UTENSÍLIOS (567)		1.3.03.006.00003	35.563,54C	35.563,54C
(-) DEPREC. VEÍCULOS (581)		1.3.03.006.00005	1.715.833,43C	1.715.833,43C
(-) DEPREC. EQUIPAMENTO P/PROCESSAMENTO DE DADOS (3220)		1.3.03.006.00006	16.144,04C	16.144,04C
(-) DEPREC. AMOTIZ. SOFTWARE (3227)		1.3.03.006.00007	350.014,76C	350.014,76C
(-) DEPREC. AMOTIZ. EXAUSTÕES (3234)		1.3.03.006.00008	1.617.591,56C	1.617.591,56C
=(-) Depreciação Acumulada			**4.005.337,87C	**4.005.337,87C
Valores a Imobilizar (3206)				
CONSORCIO IVECO GRUPO 2551 COTA 313 (3213)		1.3.03.007.00001	41.046,49D	41.046,49D
=Valores a Imobilizar			****41.046,49D	****41.046,49D
=Imobilizado			**6.301.598,06D	**6.301.598,06D
Intangível (588)				
Softwares (595)				
LICENÇA DE USO SOFTWARE (602)		1.3.04.001.00001	400.190,91D	400.190,91D
EQUIPAMENTO PARA PROCESSAMENTO DE DADOS (3199)		1.3.04.001.00003	166.160,66D	166.160,66D
=Softwares			****566.351,57D	****566.351,57D
=Intangível			****566.351,57D	****566.351,57D
=Total - ATIVO NÃO CIRCULANTE			*12.949.998,41D	*12.950.363,41D
=Total - ATIVO			*13.144.730,81D	*13.145.158,98D

m

Descrição	Classificação	Conta	Exercício Atual
CONTAS DE RESULTADOS - RECEITAS			
RECEITAS			
Receitas de Venda			
Venda de Serviços			
Receitas de Aluguéis	3.1.01.003.00002	1316	8.694,00C
=Venda de Serviços			*****8.694,00C
(-) Deduções de Tributos			
COFINS Sobre Mercadoria	3.1.01.007.00001	1365	347,76D
PIS Sobre Mercadoria	3.1.01.007.00006	1400	56,51D
=(-) Deduções de Tributos			*****404,27D
=Receitas de Venda			*****8.289,73C
=Total - RECEITAS			*****8.289,73C
=Total - CONTAS DE RESULTADOS - RECEITAS			
CONTAS DE RESULTADOS - CUSTOS E DESPESAS			
CUSTOS E DESPESAS			
Despesas Operacionais			
Despesas Administrativas			
Despesas Legais/Judiciais	4.2.02.001.00022	2282	6.500,00D
=Despesas Administrativas			*****6.500,00D
Despesas com Pessoal			
FÉRIAS	4.2.02.002.00004	2576	634,23D
SALÁRIOS E ORDENADOS	4.2.02.002.00012	2632	5.708,10D
I.N.S.S.	4.2.02.002.00017	3675	1.796,92D
F.G.T.S.	4.2.02.002.00018	3682	545,43D
13º SALÁRIO	4.2.02.002.00019	3689	475,68D
=Despesas com Pessoal			*****9.160,36D
=Despesas Operacionais			*****15.660,36D
Despesas Financeiras			
Outras Despesas Financeiras			
Tarifa Bancaria	4.2.03.002.00009	3962	62,30D
=Outras Despesas Financeiras			*****62,30D
=Despesas Financeiras			*****62,30D
=Total - CUSTOS E DESPESAS			*****15.722,66D
=Total - CONTAS DE RESULTADOS - CUSTOS E DESPESAS			*****15.722,66D

TH

Descrição	Classificação	Conta	Exercício Atual
-----------	---------------	-------	-----------------

RESULTADO DO EXERCÍCIO

RECEITAS----->	8.289,73C
DESPESAS + CUSTO----->	15.722,66D
PREJUÍZO LÍQUIDO DO EXERCÍCIO: *****	7.432,93



EMPRESA DE TRANSPORTES SOPRO DIVINO S/A EM RECUPER (00209)

fls. 12031

CNPJ/CPF : 44.207.223/0001-08

Inscr. Estadual: 182.001.201.111

Livro Caixa de 01/06/2021 à 30/06/2021

Caixa : 0

Folha: 28

Conta	Histórico	C/P	Entrada	Sai
01 de junho de 2021				
BANCO SICREDI (3094)	LIQUIDACAO DE BLOQUETOS	3185	0,00	165,00
Disponível (1.1.01)			Movimento do Dia....:	0,00
	Saldo Anterior..:			165,00
	Saldo Atual.....:			165,00
04 de junho de 2021				
BANCO SICREDI (3094)	DEP DINHEIRO	105	194,00	0,00
Disponível (1.1.01)			Movimento do Dia....:	194,00
	Saldo Anterior..:			3,38D
	Saldo Atual.....:			197,38D
07 de junho de 2021				
BANCO SICREDI (3094)	TED 01871506000139 TRANSPORT ADORA	105	8.500,00	0,00
BANCO SICREDI (3094)	FONSECA E FILH TARIFAS BANCÁRIA	3962	0,00	53,38
Disponível (1.1.01)			Movimento do Dia....:	8.500,00
	Saldo Anterior..:			197,38D
	Saldo Atual.....:			8.644,08D
08 de junho de 2021				
BANCO SICREDI (3094)	DEBITO TED/IB 47693886400 JOSE MANUEL	861	0,00	1.703,50
BANCO SICREDI (3094)	DA SILVA			
BANCO SICREDI (3094)	DEBITO TED/IB 19910500000199 WINTHER	2282	0,00	6.500,00
BANCO SICREDI (3094)	R. CAMILOTT TARIFAS BANCÁRIA	3962	0,00	9,00
Disponível (1.1.01)			Movimento do Dia....:	0,00
	Saldo Anterior..:			8.644,08D
	Saldo Atual.....:			431,55D
09 de junho de 2021				
BANCO SICREDI (3094)	INTEGR.CAPITAL SUBSCRITO	3185	0,00	200,00
Disponível (1.1.01)			Movimento do Dia....:	0,00
	Saldo Anterior..:			431,55D
	Saldo Atual.....:			231,55D
----- (XXXXXX) -----				

m