










GRUPO EAS
Estaleiro Atlântico Sul S.A
Consunav Rio Consultoria e Engenharia S.A

RECUPERAÇÃO JUDICIAL
Nº 0000162-07.2020.8.17.2730

RELATÓRIO MENSAL DE ATIVIDADES

42º Relatório Mensal de Atividades
Competência: janeiro e fevereiro/2024

ÍNDICE

- **Aspectos jurídicos**
 - Cronograma processual
 - Últimos eventos relevantes
- **Operação**
 - Estrutura societária
 - Operação
 - Manutenção de ativos
- **Funcionários**
- **Dados contábeis e informações financeiras**
 - Fluxo de caixa
 - Balanço patrimonial
 - Demonstração do resultado do exercício
 - Índices de liquidez
- **Endividamento**
 - Passivo total
 - Passivo extraconcursal
- **Diligências nos estabelecimentos da recuperanda**
- **Cumprimento do plano**



INTRODUÇÃO

Em cumprimento ao disposto no art. 22, II, “c” da Lei 11.101/2005, o presente Relatório Mensal de Atividades (“RMA”) reúne as informações operacionais, financeiras, econômicas e do GRUPO EAS, tendo sido elaborado com base em documentos extraídos dos autos do processo de Recuperação Judicial, solicitados à Recuperanda, além de visitas técnicas ocorridas e/ou a partir de reuniões realizadas com os seus representantes e respectivos procuradores.

A análise técnica contábil apresentada neste RMA é limitada às informações disponibilizadas pela recuperanda, de sua responsabilidade e de forma não exaustiva, uma vez que os administradores foram mantidos na condução da empresa, de acordo com o disposto no artigo 64 da Lei n.º 11.101/2005. A recuperanda vêm cumprindo regularmente suas obrigações processuais com a apresentação das contas demonstrativas mensais (art. 52, IV, da LREF).

O prazo para envio das informações contábeis é o dia 25 do mês subsequente ao encerramento da competência. A partir do recebimento, a Administração Judicial dispõe do prazo de 30 dias para a análise e elaboração do presente Relatório Mensal de Atividades.

Esta Administração Judicial recebeu as demonstrações financeiras de janeiro/2024 em 05/04/2024 e as de fevereiro em 17/04/2024. Os questionamentos realizados no dia 09/04/2024, foram respondidos em 11/04/2024 e 29/04/2024.

Informações adicionais ou complementares podem ser obtidas diretamente com a Administração Judicial, por intermédio da central de atendimento 0800 150 1111, pelo WhatsApp (51) 99871-1170, e-mail contato@administradorjudicial.adv.br ou no endereço eletrônico: www.administradorjudicial.adv.br.





CRONOGRAMA PROCESSUAL

- ✓ 30/01/2020 - Ajuizamento da RJ
- ✓ 07/02/2020 - Deferimento da RJ
- ✓ 05/03/2020 - Publicação do 1º edital
- ✓ 07/04/2020 - Apresentação do plano de recuperação judicial
- ✓ 05/05/2020 - Apresentação de habilitações e divergências
- ✓ 22/06/2020 - Publicação do segundo edital
- ✓ 30/07/2020 - Prazo de impugnação a relação de credores
- ✓ 19/08/2020 - Prazo de objeções ao PRJ
- ✓ 08/06/2021 - Homologação do plano
- ✓ 08/06/2023 - Fim do prazo da Recuperação Judicial





ÚLTIMOS EVENTOS RELEVANTES

ID
142161028

Decisão judicial intimando a recuperanda sobre o requerimento da empresa Decoship Indústria e Comércio Ltda. envolvendo reserva de crédito oriundo de ação monitória.

ID
148411838

Petição da recuperanda discordando da reserva do crédito postulado por Decoship Indústria e Comércio Ltda.

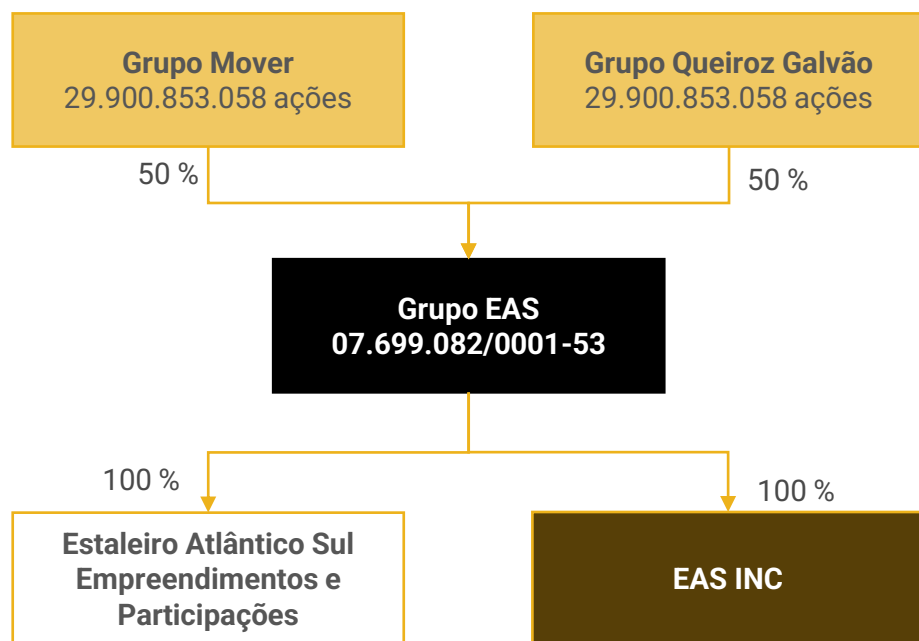
ID
150076994

Petição da recuperanda postulando a liberação superior a R\$ 2,5 milhões, depositados na conta vinculada ao processo de RJ, com origem em depósitos transferidos de ações conexas, as quais demandam crédito sujeito aos efeitos da RJ.





OPERAÇÃO – ESTRUTURA SOCIETÁRIA



Legenda

 Acionistas

 Recuperandas

 Empresa com domicílio nas Ilhas Virgens Britânicas


CONSELHO DE ADMINISTRAÇÃO

Membro	Cargo	Suplente	Término do mandato
Adriana Rosa da Silva Mazotti	Presidente do conselho de administração	Gustavo Araújo Rodrigues	13.07.2024
Ernesto Escóssia Araújo Camargo	Conselheiro titular	Erika Alves Costa Lima	13.07.2024
Alexandre Simon Lee	Conselheiro titular	Vinicius Sciarra dos Santos	13.07.2024
Guilherme Silva Nunes	Conselheiro titular	Marcelo Henrique Albuquerque Correa de Oliveira	13.07.2024

Recuperandas	Diretores	Vigência do Mandato
Estaleiro Atlântico Sul S/A	Alexandre Simon Lee (Diretor Superintendente)	01/01/2023 a 01/01/2025 (Ata da Reunião CA - 08/02/2023)
	Tanielle Cavalcanti Silva Poças (Diretora sem designação específica)	
	Leo Delarole (Diretor sem designação específica)	

Últimas alterações societárias/ atas de assembleia:

- 08/02/2023 – renúncia da diretora superintendente Nicole Mattar Haddad e eleição do Sr. Roberto Cavalheiro Brisolla Netto;
- 12/05/2023 – renúncia do Sr. Roberto Cavalheiro Brisolla Netto e eleição do Sr. Alexandre Simon Lee;
- 26/05/2023 – baixa da filial na cidade de São Paulo e Rio de Janeiro;
- 30/06/2023 – alteração da composição acionária decorrente da venda das ações da Queiroz Galvão Naval S.A para Álya Construtora S.A.;
- 04/08/2023 – nomeação de procuradores da Companhia (Pedro Francisco Ferreira de Lima e Eduardo Henrique Cavalcanti de Lima Reis).





OPERAÇÃO

Pipeline (potenciais contratos)

- Grupo EAS possui 13 consultas, conforme detalhado abaixo:
 - ❖ 11 consultas de reparo
 - ❖ 2 consultas de estrutura

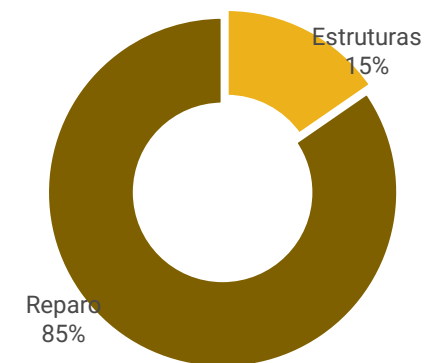
Backlog (carteira de pedidos | contratos formalizados)

- Contratos formalizados que somam R\$98,26 milhões.**

Elevado Potencial para Novas Oportunidades


- Em função da estrutura instalada e privilegiada localização, o EAS tem possibilidade de participar de outros projetos, além das suas atividades operacionais, tais como termelétricas, fabricação de tubos de aço, refinarias, galpões logísticos, terminais, dentre outros.
- As atividades denominadas “estruturas metálicas” trazem demanda para a fábrica que antes estava ociosa, aumentando a gama de serviços oferecidos pelo Grupo EAS.

Consultas por tipo de serviço (n°)



Backlog - contratos formalizados


Serviços em Andamento	R\$ em milhões de reais	Part. (%)
Reparo	R\$7,70	7,8%
Reparo	R\$15,00	15,3%
Reparo	R\$6,56	6,7%
Estruturas	R\$69,00	70,2%
Total	98,26	





OPERAÇÃO – MANUTENÇÃO DE ATIVOS

A manutenção dos ativos é realizada periodicamente e, em janeiro, os gastos foram de R\$64,3 mil e em fevereiro de R\$116,1 mil. Abaixo seguem algumas imagens das manutenções ocorridas:



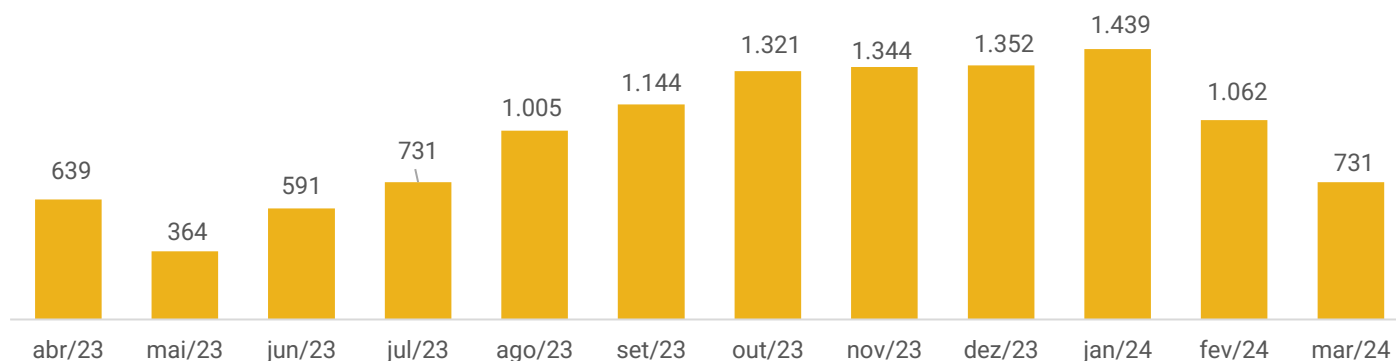


FUNCIONÁRIOS

Entre janeiro e março ocorreram 345 admissões e 966 demissões, finalizando o período com um total de 731 funcionários. Os encargos sociais pagos (INSS e FGTS) pela recuperanda somaram R\$2,5 milhões e os valores dispendidos com salários foram de R\$2,4 milhões.

Os trabalhadores que estão alocados como “produção” atuam como mão de obra direta, os alocados como “reparo” trabalham na manutenção e suporte aos serviços de reparo e os alocados do projeto Carretel atuam na industrialização de bobinas.

N° de funcionários



- A Administração do EAS realiza acompanhamento mensal dos colaboradores com a seguinte abertura:
 - ❖ **34 Ativos:** 10 trabalhando em home office.
 - ❖ **3 Estáveis:** em licença remunerada.
 - ❖ **3 Aprendizes:** laborando como aprendiz em técnico de segurança e técnico em eletromecânica.
 - ❖ **10 APM e 176 Projeto Carretel.**
 - ❖ **18 Afastados:** sendo 13 em licença médica e 5 acidentes de trabalho
 - ❖ **388 Projeto Produção:** todos os funcionários estão trabalhando normalmente nas dependências da empresa em Suape.
 - ❖ **99 Projeto Reparo:** todos os funcionários estão trabalhando normalmente nas dependências da empresa em Suape.

Funcionários por área	Qty	Funcionários por área	Qty
Advogado	2	Especialista Engenharia	1
Ajudante Industrial	13	Gerente	9
Almoxarife	2	Inspetor Controle Dimensional	2
Analista Administrativo	7	Inspetor EVS	3
Analista Contabil	1	Inspetor LP PM	1
Analista Contas a Pagar	1	Inspetor Mecanica	1
Analista de Infraestrutura	3	Inspetor Pintura NI	1
Analista de Producao	1	Inspetor Qualidade	5
Analista Engenharia	2	Inspetor Seguranca Patrimonial	1
Analista Fiscal	1	Inspetor Solda	2
Analista Logistica	3	Lider	56
Analista Materiais	1	Mecanico	48
Analista Medicao Junior	2	Montador Andaime	28
Analista Meio Ambiente	1	Montador	6
Analista Planejamento	1	Montador Naval	213
Analista Qualidade	2	Operador Estacao Tratamento	1
Analista Recursos Humanos	3	Operador Guindaste	9
Analista Seguranca Patrimonial	1	Pedreiro	2
Analista Tesouraria	1	Pintor	127
Aprendiz Tec em Eletromecanica	1	Projetista	2
Aprendiz Tec em Seguranca	2	Soldador	6
Artifice Marinharia	5	Suope Eletrica	1
Assistente Administrativo	6	Suope Mecanica I	1
Assistente de Compras	1	Suope Pintura I	1
Assistente Logistica	3	Suope Producao I	4
Assistente Movimentacao de Carga	14	Suope Topografia	1
Assistente Producao	4	Supervisor	6
Assistente Qualidade	1	Tecnico Comissionamento	3
Assistente Recursos Humanos	1	Tecnico Eletrica de Alta	2
Assistente Topografia	1	Tecnico Eletrica Pleno	1
Auditor Junior	1	Tecnico Enfermagem	3
Auxiliar Almoxarifado	5	Tecnico Infraestrutura	2
Caldeireiro	1	Tecnico Manutencao	2
Comprador	5	Tecnico PCM	1
Consultor Tecnico	1	Tecnico PCP	1
Coodenador	12	Tecnico Planejamento	1
Diretor	3	Tecnico Seguranca do Trabalho	3
Eletricista Alta Tensao	6	Tecnico Seguranca do Trabalho	3
Eletricista Baixa Tensao	35	Topografo	1
Enfermeiro do trabalho	1	Torneiro Mecanico	2
Engenheiro Mecanico Junior	1	Transportador	10
Total geral			731





DADOS CONTÁBEIS E INFORMAÇÕES FINANCEIRAS – FLUXO DE CAIXA

Fluxo de caixa EAS (em milhares de reais)	dez/23	jan/24	fev/24
Saldo Inicial	40,22	74,64	44,69
Entradas Operacionais	26,51	5,82	13,16
Reparos Navais	17,20	4,77	6,72
Estruturas Metálicas	8,80	0,72	5,97
Locações	0,26	0,28	0,25
Sobras e Sucata	0,24	0,06	0,23
Saídas Operacionais	-19,10	-25,59	-16,53
Reparos Navais	-8,52	-12,04	-8,53
Estruturas Metálicas	-10,58	-13,55	-8,00
Resultado operacional	7,41	-19,77	-3,36
Despesas Administrativas	-2,47	-2,04	-2,30
Pessoal	-1,55	-0,83	-0,80
Despesas Administrativas	-0,92	-1,21	-1,50
Preservação / CAPEX	-0,05	-0,25	-0,10
Liabilities, PRJ e Outros	23,66	-0,35	-0,26
Processos Trabalhistas	-0,49	-0,14	-0,07
Processo Civil	0,00	0,00	0,00
Processo Tributário	-0,52	-0,05	-0,04
PRJ - Assessor RJ/ Adm. Judicial / Agt. Monitor.	24,67	-0,15	-0,15
Bônus e Remuneração de Sucesso	0,00	0,00	0,00
M&A / Adequação Áreas	2,74	-8,01	-0,11
Resultado Financeiro	3,15	0,47	0,19
Fianças	-0,04	-0,09	-0,04
Receitas e Despesas Financeiras	3,18	0,56	0,23
Resultado não operacional	27,02	-10,18	-2,60
Saldo de Caixa Acum.	74,64	44,69	38,74
Aplicações dadas em Garantias Acum.	-4,96	-5,01	-5,05
Saldo de Caixa Acum. Disponível - Brasil	69,68	39,68	33,68

Fluxo de caixa EAS INC (em milhares de reais)	dez/23	jan/24	fev/24
Saldo de Caixa Acum. Inicial - EAS inc	5,96	5,83	6,00
Variação Cambial	-0,13	0,14	0,00
Entradas e Saídas	0,00	0,00	0,00
Saldo de Caixa Acum. Final - EAS inc	5,83	5,97	6,00
Saldo de EAS BR + EAS INC	75,51	45,65	39,68

Atividades operacionais:

As entradas operacionais ocorrem, sobretudo, do reparo naval (R\$4,7 milhões e R\$6,7 milhões) e das estruturas metálicas (R\$ 720 mil e R\$5,9 milhões).

Os principais desembolsos são oriundos dos custos de reparo e de estrutura metálicas, que dividem-se em gastos com pessoal e despesas administrativas. As despesas administrativas compõe-se, essencialmente, por manutenção e aluguel de máquinas/ equipamentos, energia elétrica, consultorias e gases industriais.

Ao final de janeiro e fevereiro o resultado operacional foi negativo em R\$10,1 milhões e R\$2,6 milhões.

Outras movimentações de caixa:

Nos dois períodos, os desenhos mais relevantes referem-se a despesas administrativas, que englobam, majoritariamente, consultorias, matéria prima importada, água e taxas; além de *liabilities*, que compreendem os pagamentos de processos cíveis/ trabalhistas/ tributários e custos relacionados a Recuperação Judicial, tais como, assessoria, administrador judicial e agente de monitoramento.

O resultado financeiro foi positivo em ambos os meses, uma vez que os rendimentos de aplicações financeiras foram superiores as fianças e despesas bancárias.

Ao final do fevereiro, o saldo disponível em caixa, desconsiderando as aplicações dadas em garantia de R\$5 milhões, era de R\$39,7 milhões.

Destacamos que o saldo final do caixa é divergente em R\$1,1 milhão das disponibilidades do balanço, uma vez que o fluxo não considera as garantias operacionais com liberação quando da conclusão do serviço.





DADOS CONTÁBEIS E INFORMAÇÕES FINANCEIRAS – BALANÇO PATRIMONIAL

Balanco Patrimonial Consolidado - em milhões de reais		dez/23	jan/24	fev/24
Ativo Circulante		653.576	127.809	127.827
Caixa e equivalentes de caixa		78.945	49.116	43.547
Contas a receber		508.381	3.002	13.764
Estoques/Adiantamento fornecedores		55.268	64.692	61.471
Impostos a recuperar		10.538	10.590	8.558
Despesas antecipadas		411	329	247
Outros créditos		34	80	240
Ativo Não Circulante		1.486.090	1.482.903	1.483.663
Aplicações financeiras		7.512	7.583	7.242
Impostos a recuperar		92.033	92.033	92.033
Outros créditos		7.933	7.933	7.895
Imobilizado		1.378.298	1.375.097	1.376.270
Intangível		314	257	223
Total do Ativo		2.139.666	1.610.712	1.611.490
Balanco Patrimonial Consolidado - em milhões de reais		dez/23	jan/24	fev/24
Passivo Circulante		65.864	63.608	63.126
Fornecedores		17.086	13.479	18.246
Obrigações trabalhistas e encargos		9.095	10.503	10.561
Obrigações tributárias		6.608	6.163	7.265
Adiantamentos de clientes		32.606	33.431	27.006
Outras contas a pagar		468	32	48
Passivo Não Circulante		1.900.205	1.411.772	1.423.146
Fornecedores		88.533	65.219	65.763
Empréstimos e financiamentos		875.209	497.197	498.926
Provisão para contingências		73.684	73.684	73.684
Outras contas a pagar		236.315	130.359	131.436
Débitos com partes relacionadas		626.463	645.313	653.337
Patrimônio Líquido		173.596	135.331	125.217
Capital social		2.159.899	2.159.899	2.159.899
Prejuízos acumulados		-2.093.841	-2.132.106	-2.142.220
Ajuste acumulado de conversão		107.538	107.538	107.538
Total do Passivo		2.139.665	1.610.711	1.611.489

Contas a receber: demonstrou retração de 99% em janeiro decorrente do recebimento da venda da UPI B Sul para APM Terminal S BV de R\$505 milhões. Em fevereiro o crescimento está relacionado a Navegação Elcano e a Subsea 7. O *aging list* demonstra que os principais valores a receber são referentes a Navegação Elcano de R\$4.043.961,93, Subsea7 do Brasil de R\$3.375584,82 e Jan de Nul Dragagem de R\$3.704.567,98.



Estoques e adiantamentos a fornecedores: os estoques apontaram crescimento de R\$9,4 milhões em janeiro devido, especialmente, ao estoque semi acabado de R\$10,9 milhões. Em fevereiro a retração de R\$3,2 milhões está relacionada a utilização do estoque de semi acabados.

Outros créditos: no curto prazo a rubrica é composta por adiantamentos a funcionários, sendo a movimentação relacionada ao adiantamento de 13° salário e de férias. No longo prazo compreendem depósitos contratuais/ judiciais e outras contas a receber. O aumento em fevereiro é devido, especialmente, aos depósitos judiciais do PRJ.

Imobilizado: em janeiro houve a incidência da depreciação de R\$3.320.803,88 e a apropriação de imobilizado em andamento de R\$273.014,45 relativo a ativos adquiridos que ainda não estão em uso e destes transferiu R\$171.116,33 para suas respectivas contas. Além disso, houve a contabilização de duas geladeiras, uma tv e ar condicionado. Em fevereiro houve a aquisição de secadores de R\$108.000,00, catracas de R\$76.693,50. Além disso, houve a contabilização de R\$4.918.500,00 relativo ao arrendamento do cais e a construção da subestação de R\$275.833,99.

Fornecedores: denotou queda, entre curto e longo prazo, de R\$26,9 milhões em janeiro devido, majoritariamente, aos pagamentos dos créditos arrolados na subclasse B do processo de recuperação judicial, que foram adiantados em razão da venda da UPI B. Em fevereiro houve acréscimo de R\$5,3 milhões está relacionado ao maior volume de compras a prazo e de contratação de prestadores de serviços.

Adiantamento de clientes: os adiantamentos recebidos do cliente Eliseos (R\$720 mil) e Jan de Nul Dragagens (R\$282 mil), foram os responsáveis pelo crescimento da rubrica em janeiro. Em fevereiro a entrega de produtos/ serviços para a Elisos foi responsável pela retração de R\$6,4 milhões.

Outras contas a pagar: no curto prazo as variações são decorrentes do pagamento de energia elétrica e telefone e a apropriação de fiança oriunda de execução fiscal. No longo prazo as movimentações se referem à atualização dos créditos da Transpetro e do Bradesco, em conformidade com o PRJ e a amortização de parte do saldo arrolado na Recuperação Judicial.

Empréstimos e financiamentos: nos períodos houve a atualização dos empréstimos junto ao Banco do Brasil e BNDES em consonância ao PRJ aprovado e o pagamento de parte do crédito sujeito pelos acionistas.

Débitos com partes relacionadas: o aumento está relacionado à atualização das obrigações com Camargo Correa, Mover Participações e Queiroz Galvão. Além disso, a Mover e a Queiroz Galvão realizaram o pagamento da dívida junto ao BNDES, ocasionando no crescimento da obrigação com estes.



DADOS CONTÁBEIS E INFORMAÇÕES FINANCEIRAS – DRE

DRE Consolidado - Em milhões de reais	dez/23	jan/24	fev/24	2024
Receitas	10.322	4.410	28.690	33.100
Custos	4.126	-12.201	-20.583	-32.784
Lucro bruto	14.448	-7.791	8.107	316
<i>Margem Bruta</i>	140%	-177%	28%	1%
Despesa administrativa	24.771	-11.018	-2.829	-13.847
Depreciação e amortização	-3.383	-3.378	-3.770	-7.148
Outras receitas operacionais	206.595	-339	-892	-1.231
Lucro operacional	242.431	-22.526	616	-21.910
Ebitida	245.814	-19.148	4.386	-14.762
<i>Margem Operacional</i>	2349%	-511%	2%	-66%
Receita financeira	15.733	753	639	1.392
Despesa financeira	-20.151	-16.522	-11.366	-27.888
Variação cambial líquida	72	30	-3	27
Lucro operacional	238.085	-38.265	-10.114	-48.379
Imposto de renda e contribuição social	-	-	-	0
Resultado do Exercício	238.085	-38.265	-10.114	-48.379
<i>Margem Líquida</i>	2307%	-868%	-35%	-146%

Receita Bruta de Vendas: as receitas somaram R\$4,4 milhões em janeiro e são decorrentes dos reparos das embarcações. Em fevereiro R\$12,2 milhões foi decorrente das fabricações e R\$17,3 milhões dos reparos. As variações do faturamento ocorrem devido aos serviços de reparo, que podem ser maiores ou menores, a depender do período.

Custos das Mercadorias: os custos somaram R\$12,2 milhões e R\$20,5 milhões, respectivamente e compreendem, especialmente, salários e encargos, custo de fabricação, alimentação, indenizações e transporte de funcionários.

Despesas administrativas: envolvem, em grande parte, consultorias jurídicas, aluguéis de máquinas/ equipamentos e imóveis, doações a projetos sociais e salários. Em janeiro os aluguéis de imóveis somaram R\$4.918.500,00 e foram decorrentes da locação do Berço Leste e pátio por parte da Atlântico Sul Empreendimentos para o Grupo EAS. O contrato de locação prevê o pagamento inicial de US\$ 1 milhão (R\$4.918.500,00) e mensalmente o pagamento de valores variáveis, sendo de R\$0,50 por metro linear da embarcação acostada por hora no Berço Leste e R\$16.000,00 pela locação do pátio. Em fevereiro a rubrica diminuiu, pois foi constatado que o valor lançado de aluguel em janeiro deveria ser reconhecido ao longo do contrato, ou seja, em 24 meses.

Outras receitas operacionais: as outras receitas operacionais foram negativas devido aos tributos sobre a receita, tais como ICMS, PIS e Cofins.

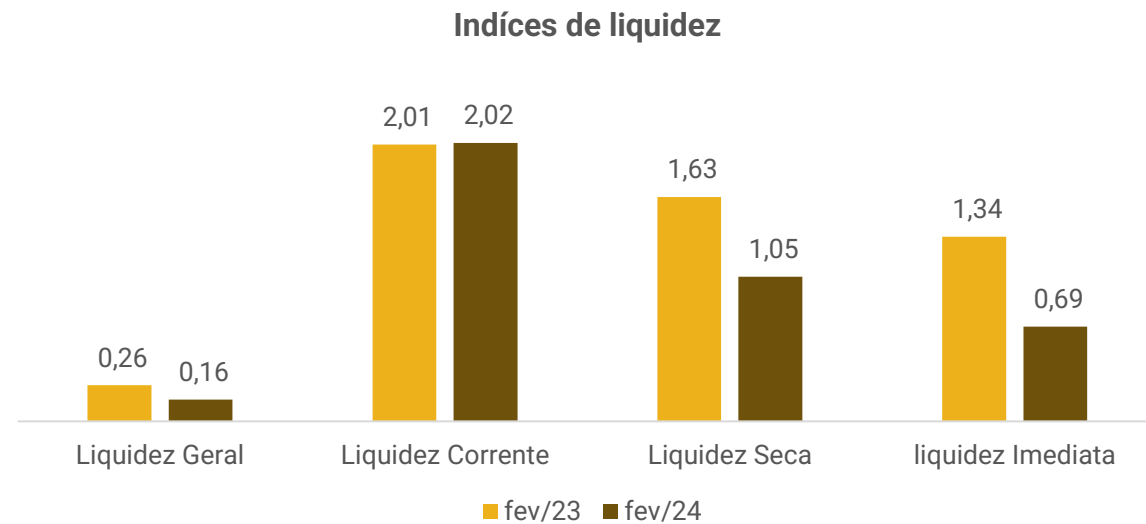
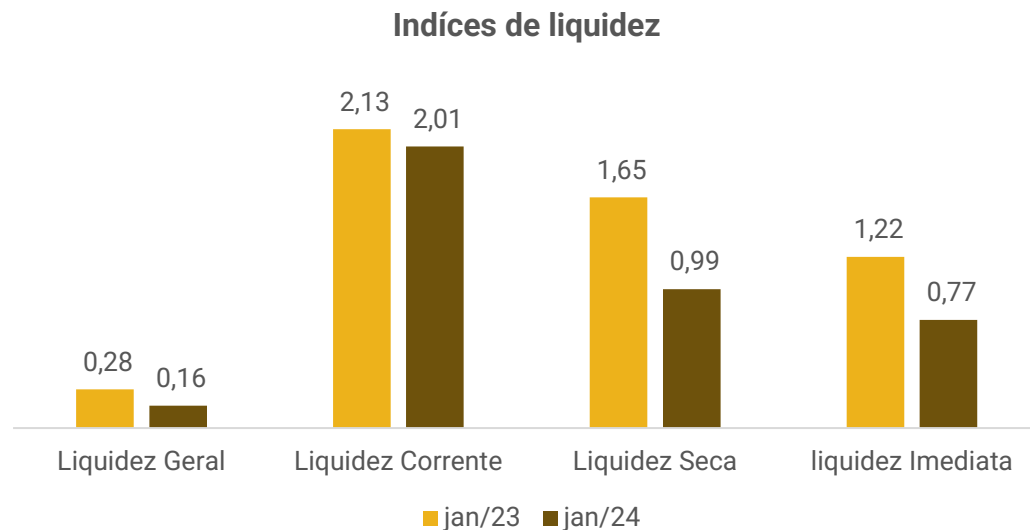
Resultado Financeiro: o resultado financeiro foi negativo em R\$15,7 milhões e R\$10,7 milhões, respectivamente, uma vez que as receitas com juros/ descontos obtidos, rendimentos de aplicações financeiras e variação cambial foram inferiores as despesas com juros/ descontos concedidos, variação cambial e despesas bancárias.

Resultado do exercício: em janeiro, a queda na receita associada aos elevados custos e despesas ocasionou o prejuízo de R\$38,2 milhões. Em fevereiro, embora o faturamento tenha aumentado, os custos também foram superiores, gerando um prejuízo de R\$10,1 milhões. Em 2024 o resultado acumulado é negativo em R\$48,3 milhões.





DADOS CONTÁBEIS E INFORMAÇÕES FINANCEIRAS – INDÍCES DE LIQUIDEZ



Os índices de liquidez evidenciam a capacidade de pagamento da empresa, sendo que o resultado esperado é superior a um.

No período analisado o Grupo EAS apresenta capacidade de pagamento apenas da liquidez corrente, uma vez que para cada R\$1,00 de obrigações há disponível R\$2,01 para pagamento.

A liquidez geral demonstra o resultado mais baixo, uma vez que as principais obrigações das Recuperandas estão alocadas no longo prazo.

De forma geral, se observa retração da liquidez, se comparado ao mesmo período do ano anterior.



ENDIVIDAMENTO – PASSIVO TOTAL

Concursal

A listagem de credores em alteração (último quadro de credores) refere-se a relação de credores do art. 7º, § 2º, da LREF, com as decisões proferidas nos incidentes de habilitações e impugnações de crédito e as conciliações homologadas. Aqui cabe salientar que eventuais pedidos de habilitação formalizados nos autos do processo de recuperação judicial, não estão sendo considerados, por ser o meio legal inadequado, conforme já reforçado pela Administração Judicial, pelas recuperandas e pelo Juízo em diversas oportunidades.

Classe	Edital do art. 52		
	Moeda	Valor	Qtde
I	R\$	9.506.279,75	225
II	R\$	1.110.344.535,12	7
III	R\$	1.167.504.391,92	159
	USD	2.751.364,07	
	EUR	1.840.850,82	
IV	R\$	2.257.194,47	101
Total	R\$	2.289.612.401,26	492
	USD	2.751.364,07	
	EUR	1.840.850,82	

Edital do art. 7 § 2º		
Moeda	Valor	Qtde
R\$	10.170.521,21	221
R\$	1.121.131.405,51	7
R\$	1.168.426.919,04	165
USD	2.764.683,59	
EUR	1.841.625,82	
R\$	2.726.999,71	103
R\$	2.302.455.845,47	496
USD	2.764.683,59	
EUR	1.841.625,82	

Relação de credores em alteração		
Moeda	Valor	Qtde
R\$	9.695.495,18	558
R\$	1.137.216.602,39	7
R\$	1.169.108.735,38	166
USD	USD 2.802.314,25	
EUR	EUR 1.841.625,82	
R\$	32.593.795,27	97
R\$	2.348.614.628,22	828
USD	2.802.314,25	
EUR	1.841.625,82	

Extra Concursal

Em fevereiro/2024 o passivo extraconcursal somou R\$17.794.351,47 e, segundo a Recuperanda, é composto apenas pelas obrigações tributárias e fornecedores.

Os tributos correntes seguem com pagamentos regulares, embora tenham saldos anteriores em aberto que pendem pagamento e/ou parcelamento.

Os fornecedores somam R\$10.529.068,94, sendo que deste montante R\$1.076.809,11 está vencido.





DILIGÊNCIAS NOS ESTABELECIMENTOS DA RECUPERANDA

No dia 24/01/2024 a Administração Judicial reuniu-se virtualmente com a empresa, buscando informações atualizadas sobre a operação.

O EAS narrou que devido a consolidação das atividades de reparo, o faturamento deste segmento somou R\$165 milhões em 2023. Atualmente, estão com dois navios no cais; um é uma draga para serviços de manutenção e outro navio para manutenção elétrica, além de um navio *subsea* que está no dique para uma docagem de classe. O *pipeline* de reparo é de seis meses.


A fábrica está ocupada na fabricação de estruturas metálicas, sendo que irão entregar 10 carretéis até o final de janeiro e, posteriormente, dois a cada semana, com perspectiva de conclusão até maio/2024.

Embora os desafios relacionados aos novos projetos, para adequação da fábrica, a produção está rodando sem nenhum problema. Possuem orçamentos de estruturas metálicas (carretéis e estruturas *subsea*), com boas perspectivas para fechar o contrato.

Relatam que os salários estão sendo pagos em dia, assim como os fornecedores que fornecem prazo. O passivo tributário está em análise pela Receita Federal e pela PGFN, após o EAS ter solicitado adesão a transação tributária, que poderá utilizar o prejuízo fiscal e perdão de multas e juros em até 70%.

Não possuem inadimplência de clientes, e a pendência relacionada a Petrobrás tem previsão de ser regularizada até o final de fevereiro, uma vez que o navio precisa docar para que seja realizada a medição da bucha do leme do navio.

Por fim, informaram que em 29/12/2023 foi concretizada a venda da UPI B Sul para a APM e o recebimento de R\$505 milhões ocorreu em 05/01/2024. Posterior ao recebimento, foram distribuídos os valores aos credores da “subclasse B”, conforme previa o plano aprovado. Também em dezembro receberam cerca de R\$24,8 milhões relativo a um crédito tributário de COFINS.






DILIGÊNCIAS NOS ESTABELECIMENTOS DA RECUPERANDA



Imagens encaminhadas pela empresa em 28/04/2024



DILIGÊNCIAS NOS ESTABELECIMENTOS DA RECUPERANDA



Imagens encaminhadas pela empresa em 28/04/2024

CUMPRIMENTO DO PLANO

CONDIÇÕES DO PLANO				ATUALIZAÇÃO EM FEVEREIRO DE 2024					OBSERVAÇÃO DA ADMINISTRAÇÃO JUDICIAL		
CLASSE	Subclasse	INÍCIO DOS PAGAMENTOS	FIM DOS PAGAMENTOS	VALOR A PAGAR (Atualizado)	PAGO	EM ATRASO	EM ANÁLISE	A VENCER			
Classe I - Trabalhista	Até 150 salários mínimos	jun/21	jun/22	7.279.636,53	4.080.272,58	-	-	381.804,01	3.199.363,95	Os pagamentos estão sendo realizados de acordo com a apresentação dos dados bancários	
	Acima de 150 salários mínimos - se o saldo for inferior a R\$100.000 - Forma de pagamento A	60 dias úteis a contar do recebimento da notificação do pagamento	-	30.000,00	27.400,00	-	-	-	2.600,00	Os créditos serão adimplidos até o limite de R\$10.000,00	
	Acima de 150 salários mínimos - se o saldo for superior a R\$100.000 - Forma de pagamento C	60 dias úteis a contar do recebimento da notificação do pagamento	-	170.475,95	-	-	-	-	170.475,95	Até 60 Dias Úteis contados do recebimento da Notificação da Opção de Pagamento	
Classe II - Garantia real, Classe III - Quirografários	Forma de Pagamento A - Pagamento do crédito até o limite de R\$ 10.000,00	60 dias úteis a contar do recebimento da notificação do pagamento	-	666.517,25	298.370,79	-	-	-	368.146,46	Até 60 Dias Úteis contados do recebimento da Notificação da Opção de Pagamento	
				USD 23.289,64	USD 0,00	USD 0,00	-	-	USD 23.289,64		
				EUR 775,00	EUR 0,00	EUR 0,00	-	-	EUR 775,00		
	Forma de Pagamento B	jun/24	jun/38	-	3.139.547.427,97	866.692.712,73	-	-	-	2.272.854.715,24	Parcelas anuais durante 15 anos - Vide especificações de janelas de oportunidades, alienação de UPI e Excedente em caixa
					USD 625.532,90	USD 581.514,20	USD 0,00	-	-	USD 44.018,70	
					EUR 398.873,49	EUR 398.873,49	EUR 0,00	-	-	EUR 0,00	
Forma de Pagamento C - Pagamento de até R\$3.500.000 para todos os credores que optarem por esta forma	60 dias úteis a contar do recebimento da notificação do pagamento	-	-	513.200,13	127.471,48	-	-	-	385.728,65	Até 60 Dias Úteis contados do recebimento da Notificação da Opção de Pagamento	
				USD 8.738,44	USD 0,00	USD 0,00	-	-	USD 8.738,44		
				-	-	-	-	-	-		
Classe IV - ME e EPP	O maior entre i) até R\$10.000 ou ii) 1/3 do valor do crédito	jun/21	jul/21	11.040.064,23	10.264.983,73	-	-	-	775.080,50	Em até 20 dias úteis contados da data da homologação do plano	
	Saldo remanescente - se for inferior a R\$1.000.000 - Forma de pagamento C	60 dias úteis a contar do recebimento da notificação do pagamento	-	155.373,10	15.514,45	-	-	-	139.858,65	Até 60 Dias Úteis contados do recebimento da Notificação da Opção de Pagamento	
	Saldo remanescente - se for superior a R\$1.000.000 - Forma de pagamento B	jun/24	jun/38	29.283.206,21	2.632.203,94	-	-	-	26.651.002,27	Parcelas anuais durante 15 anos - Vide especificações de janelas de oportunidades, alienação de UPI e Excedente em caixa	
Extraconcursais aderentes	Forma de pagamento B	jun/24	jun/38	55.289.750,99	42.024.823,66	-	-	-	13.264.927,33	Até o momento apenas o BNDES aderiu a esta cláusula, tendo seu valor adimplido por meio da janela de oportunidade	
TOTAL				R\$ 3.243.975.652,37	R\$ 926.163.753,36	R\$ -	R\$ 381.804,01	R\$ 2.317.811.899,01			
				USD 657.560,98	USD 581.514,20	USD 0,00	USD 0,00	USD 76.046,78			
				EUR 399.648,49	EUR 398.873,49	EUR 0,00	EUR 0,00	EUR 775,00			

Nota: o relatório da competência de dezembro/2023 não estava refletindo devidamente o cumprimento do plano, devendo ser considerado o apresentado no relatório específico de cumprimento do plano.



ANEXOS

1

Demonstrações contábeis de janeiro e fevereiro/2024

AO JUÍZO DA 1ª VARA CÍVEL DA COMARCA DE IPOJUCA DO ESTADO DE PERNAMBUCO - TJPE

PROCESSO N.º 0000162-07.2020.8.17.2730

RECUPERAÇÃO JUDICIAL

A ADMINISTRADORA JUDICIAL DE ESTALEIRO ATLÂNTICO SUL S.A. – “EAS” E CONSUNAV RIO CONSULTORIA E ENGENHARIA S.A. – EM RECUPERAÇÃO JUDICIAL – “CONSUNAV”, em conjunto denominadas “recuperandas” ou “Grupo EAS”, vem, respeitosamente, à presença de Vossa Excelência, no cumprimento de seu ofício e com tradicional consideração, informar o que segue:

O **Relatório Mensal de Atividades**, a que se refere o art. 22, inciso II, alínea “c”, da Lei 11.101/2005, competência do mês de JANEIRO e FEVEREIRO de 2024.

O **Relatório de Acompanhamento do Plano de Recuperação Judicial**, nos termos do art. 22, inciso II, alíneas ‘e’ e ‘h’ da LREF.

Ante o exposto, requer-se a juntada dos Relatórios em anexo, para apreciação do Ministério Público e de V. Exa.

É como se manifesta a Administração Judicial.

Ipojuca/PE, 14 de maio de 2024.

MEDEIROS ADMINISTRAÇÃO JUDICIAL

Administradora Judicial

JOÃO A. MEDEIROS FERNANDES JR.

OAB/RS 40.315

Central de Atendimento: 0800 150 1111

Estaleiro Atlântico Sul S.A. (Em Recuperação Judicial) - Balanço Patrimonial
CNPJ: 07.699.082/0001-53

(Em milhares de reais)

Ativo	Controladora		Consolidado		Passivo	Controladora		Consolidado	
	01.2024	2023	01.2024	2023		01.2024	2023	01.2024	2023
Circulante					Circulante				
Caixa e equivalentes de caixa	43.148	73.112	49.116	78.945	Fornecedores	11.556	15.190	13.479	17.086
Contas a receber	3.002	508.381	3.002	508.381	Salários, provisões e contribuições sociais	10.503	9.095	10.503	9.095
Estoques	60.902	51.496	60.902	51.496	Tributos a recolher	6.163	6.608	6.163	6.608
Adiantamento a fornecedores	3.790	3.772	3.790	3.772	Empréstimos e financiamentos.	-	-	-	-
Tributos a recuperar	10.590	10.538	10.590	10.538	Adiantamento de cliente.	33.431	32.606	33.431	32.606
Despesas antecipadas	329	411	329	411	Outros passivos circulantes	32	471	32	471
Outros ativos circulantes	80	34	80	34					
					Total do passivo circulante	61.685	63.970	63.608	65.866
Total do ativo circulante	121.842	647.744	127.809	653.577	Não circulante				
					Fornecedores	73.011	96.382	65.219	88.533
Não circulante					Empréstimos e financiamentos	497.197	875.209	497.197	875.209
Aplicações financeiras	7.583	7.512	7.583	7.512	Adiantamento de cliente	993.738	993.738	-	-
Outros créditos	26.744	26.744	7.933	7.932	Provisão para riscos fiscais, trabalhistas e cíveis	73.684	73.684	73.684	73.684
Tributos a Recuperar	92.033	92.033	92.033	92.033	Contas a pagar	130.359	236.315	130.359	236.315
Ativos mantidos para venda	-	-	-	-	Parte relacionadas	645.313	626.463	645.313	626.463
Investimento em empresas controladas	986.763	986.712	-	-					
Imobilizado	1.375.097	1.378.298	1.375.097	1.378.298	Total do passivo não circulante	2.413.302	2.901.791	1.411.773	1.900.204
Intangível	257	314	257	314	Patrimônio líquido				
					Capital social	2.159.899	2.159.899	2.159.899	2.159.899
Total do ativo não circulante	2.488.477	2.491.613	1.482.903	1.486.089	Prejuízos acumulados	(2.132.106)	(2.093.841)	(2.132.106)	(2.093.841)
					Ajuste acumulado de conversão	107.538	107.538	107.538	107.538
Total do ativo	2.610.318	3.139.357	1.610.712	2.139.666	Total do patrimônio líquido	135.331	173.596	135.331	173.596
					Total do passivo e patrimônio líquido	2.610.318	3.139.357	1.610.712	2.139.666

HELANO MARIO DE MELO
RAGO:07872091712

Assinado digitalmente por HELANO MARIO DE MELO RAGO:07872091712
ND: C=BR, O=ICP-Brasil, OU=Secretaria da Receita Federal do Brasil - RFB, OU=RFB e CPF A3, OU=(EM BRANCO), OU=22677427000161, OU=Videoconferencia, CN=HELANO MARIO DE MELO RAGO:07872091712
Razão: Eu sou o autor deste documento
Localização:
Data: 2024.05.08 08:58:16-03'00"
Foxit PDF Reader Versão: 2023.3.0

Helano M. M. Rago
CRC-RJ 098407/S

	Controladora		Consolidado	
	01.2024	2023	01.2024	2023
Receita de reparo naval	4.410	152.416	4.410	152.416
Receita de fabricação	-	3.235	-	3.235
Custo de fabricação	-	(810)	-	(810)
Custo de reparo naval	(12.201)	(122.011)	(12.201)	(122.011)
Lucro bruto	(7.792)	32.830	(7.792)	32.830
Receitas (despesas) operacionais				
Despesa administrativa	(11.018)	(53.199)	(11.018)	(53.572)
Equivalência patrimonial	51	14.571	-	-
Depreciação e amortização	(3.378)	(41.523)	(3.378)	(41.523)
Outras receitas operacionais líquidas	(339)	245.395	(339)	245.395
Resultado antes das receitas (despesas) financeiras líquidas e impostos	(22.475)	198.074	(22.526)	183.130
Receita financeira	753	14.500	753	29.102
Despesa financeira	(16.522)	(249.708)	(16.522)	(249.709)
Variação cambial	(21)	43	30	386
Receitas (Despesas) financeiras líquidas	(15.790)	(235.165)	(15.739)	(220.221)
Resultado antes do imposto de renda e da contribuição social	(38.265)	(37.091)	(38.265)	(37.091)
Imposto de renda e contribuição social	-	-	-	-
Prejuízo	(38.265)	(37.091)	(38.265)	(37.091)
Prejuízo líquido por ação	(0,001)	(0,001)	(0,001)	(0,001)
Quantidade de ações	59.801.706.116	59.801.706.116	59.801.706.116	59.801.706.116

HELANO MARIO DE MELO
 RAGO:07872091712

Assinado digitalmente por HELANO MARIO DE MELO RAGO:07872091712
 ND, C=BR, O=ICP-Brasil, OU=Secretaria da Receita Federal do Brasil - RFB,
 OU=RFB e CPF A3, OU=(EM BRANCO), OU=22677427000161, OU=
 videoconferencia, CN=HELANO MARIO DE MELO RAGO:07872091712
 Razão: Eu sou o autor deste documento
 Localização:
 Data: 2024.05.08 08:59:49-03'00"
 Foxit PDF Reader Versão: 2023.3.0

Helano M. M. Rago
 CRC-RJ 098407/S

Estaleiro Atlântico Sul S.A. (Em Recuperação Judicial) - Balanço Patrimonial
CNPJ: 07.699.082/0001-53

(Em milhares de reais)

Ativo	Controladora		Consolidado		Passivo	Controladora		Consolidado	
	02.2024	2023	02.2024	2023		02.2024	2023	02.2024	2023
Circulante					Circulante				
Caixa e equivalentes de caixa	37.578	73.112	43.547	78.945	Fornecedores	16.312	15.190	18.246	17.086
Contas a receber	13.764	508.381	13.764	508.381	Salários, provisões e contribuições sociais	10.561	9.095	10.561	9.095
Estoques	58.128	51.496	58.128	51.496	Tributos a recolher	7.265	6.608	7.265	6.608
Adiantamento a fornecedores	3.343	3.772	3.343	3.772	Empréstimos e financiamentos	-	-	-	-
Tributos a recuperar	8.558	10.538	8.558	10.538	Adiantamento de cliente	27.006	32.606	27.006	32.606
Despesas antecipadas	247	411	247	411	Outros passivos circulantes	48	471	48	471
Outros ativos circulantes	240	34	240	34					
					Total do passivo circulante	61.192	63.970	63.127	65.866
Total do ativo circulante	121.858	647.744	127.827	653.577	Não circulante				
					Fornecedores	73.538	96.382	65.763	88.533
Não circulante					Empréstimos e financiamentos	498.926	875.209	498.926	875.209
Aplicações financeiras	7.242	7.512	7.242	7.512	Adiantamento de cliente	993.738	993.738	-	-
Outros créditos	26.706	26.744	7.895	7.932	Provisão para riscos fiscais, trabalhistas e cíveis	73.684	73.684	73.684	73.684
Tributos a Recuperar	92.033	92.033	92.033	92.033	Contas a pagar	131.436	236.315	131.436	236.315
Investimento em empresas controladas	986.736	986.712	-	-	Parte relacionadas	653.337	626.463	653.337	626.463
Imobilizado	1.376.270	1.378.298	1.376.270	1.378.298					
Intangível	223	314	223	314	Total do passivo não circulante	2.424.659	2.901.791	1.423.146	1.900.204
Total do ativo não circulante	2.489.210	2.491.613	1.483.663	1.486.089	Patrimônio líquido				
					Capital social	2.159.899	2.159.899	2.159.899	2.159.899
					Prejuízos acumulados	(2.142.220)	(2.093.841)	(2.142.220)	(2.093.841)
					Ajuste acumulado de conversão	107.538	107.538	107.538	107.538
Total do ativo	2.611.068	3.139.357	1.611.490	2.139.666	Total do patrimônio líquido	125.217	173.596	125.217	173.596
					Total do passivo e patrimônio líquido	2.611.068	3.139.357	1.611.490	2.139.666

Assinado digitalmente por HELANO MARIO DE MELO RAGO:07872091712
ND; C=BR, O=ICP-Brasil, OU=Secretaria da Receita Federal do Brasil - RFB,
OU=UFES e CPF Ass. OU=EM BRANCO, OU=252774270301951, OU=
videoconferencia, CN=HELANO MARIO DE MELO RAGO:07872091712
Razão: Eu sou o autor deste documento
Localidade:
Data: 2024.05.08 09:00:44-03'00'
Foxit PDF Reader Versão: 2023.3.0

Helano M. M. Rago
CRC-RJ 098407/S

	Controladora		Consolidado	
	02.2024	2023	02.2024	2023
Receita de reparo naval	20.894	152.416	20.894	152.416
Receita de fabricação	12.206	3.235	12.206	3.235
Custo de reparo naval	(22.112)	(810)	(22.112)	(810)
Custo de fabricação	(10.672)	(122.011)	(10.672)	(122.011)
Lucro bruto	315	32.830	315	32.830
Receitas (despesas) operacionais				
Despesa administrativa	(13.812)	(53.199)	(13.847)	(53.572)
Equivalência patrimonial	24	14.571	-	-
Depreciação e amortização	(7.148)	(41.523)	(7.148)	(41.523)
Outras receitas operacionais líquidas	(1.231)	245.395	(1.231)	245.395
Resultado antes das receitas (despesas) financeiras líquidas e impostos	(21.851)	198.074	(21.910)	183.130
Receita financeira	1.392	14.500	1.392	29.102
Despesa financeira	(27.888)	(249.708)	(27.888)	(249.709)
Variação cambial	(32)	43	27	386
Receitas (Despesas) financeiras líquidas	(26.528)	(235.165)	(26.469)	(220.221)
Resultado antes do imposto de renda e da contribuição social	(48.379)	(37.091)	(48.379)	(37.091)
Imposto de renda e contribuição social	-	-	-	-
Prejuízo	(48.379)	(37.091)	(48.379)	(37.091)
Prejuízo líquido por ação	(0,001)	(0,001)	(0,001)	(0,001)
Quantidade de ações	59.801.706.116	59.801.706.116	59.801.706.116	59.801.706.116

HELANO MARIO DE
 MELO
 RAGO:07872091712

Assinado digitalmente por HELANO MARIO DE MELO RAGO:07872091712
 ND: C=BR, O=CP-Brasil, OU=Secretaria da Receita Federal do Brasil - RFB, OU=RFB e-CPF A3, OU=(EM BRANCO), OU=22677427000161, OU=Videoconferencia, CN=HELANO MARIO DE MELO RAGO:07872091712
 Razão: Eu sou o autor deste documento
 Localização:
 Data: 2024.05.08 09:01:34-03'00"
 Foxit PDF Reader Versão: 2023.3.0

Helano M. M. Rago
 CRC-RJ 098407/S