



MEDEIROS
& MEDEIROS
COSTA BEBER
ADMINISTRAÇÃO JUDICIAL

GRUPO BREITHAUPT

RECUPERAÇÃO JUDICIAL
Nº 5009853-
93.2020.8.24.0036



RELATÓRIO MENSAL DE ATIVIDADES

7º Relatório Mensal de Atividades.

Apresentado em maio de 2021.



**MEDEIROS
& MEDEIROS
COSTA BEBER**
ADMINISTRAÇÃO JUDICIAL

ÍNDICE

RELATÓRIO MENSAL DE ATIVIDADES (RMA)



ÍNDICE

1. **INTRODUÇÃO**
 1. Cronograma processual
 2. Aspectos jurídicos

2. **RESUMO DAS ATIVIDADES**
 1. Resultados
 2. Quadro de Funcionários
 3. Fluxo de caixa
 4. Endividamento concursal
 5. Endividamento extraconcursal

3. **DESCRIÇÃO DAS EMPRESAS**
 1. Estrutura societária
 2. Filiais
 3. Fotos

4. **DADOS ECONÔMICO-FINANCEIROS**
 1. Balanço Patrimonial
 2. Demonstrativo de Resultado
 3. Fluxo de Caixa

5. **DÍVIDA TRIBUTÁRIA**

6. **PLANO DE RECUPERAÇÃO JUDICIAL**
 1. Meios de recuperação
 2. Proposta de pagamento

INTRODUÇÃO

O presente relatório reúne, de forma sintética, as informações operacionais, financeiras, econômicas e processuais da recuperação judicial do Grupo Sagres.

Os dados foram coletados e analisados pela Medeiros & Medeiros Administração Judicial, na qualidade de administradora judicial das empresas recuperandas.

As informações são extraídas dos autos da recuperação judicial, principalmente no que tange às informações processuais, contábeis e financeiras, das visitas técnicas ocorridas na sede da empresa e de reuniões com os procuradores e representantes das recuperandas.

O Relatório Mensal de Atividades reflete a análise técnica contábil, limitada às informações disponibilizadas, não exaustivas, sobre a situação das empresas.

As recuperandas vêm cumprindo suas obrigações processuais, com a apresentação das contas demonstrativas mensais (art. 52, IV, da LREF). O prazo para envio das informações contábeis é o dia 25 do mês subsequente. Esta Administração Judicial recebeu as informações de março em 07/05/2021. Os questionamentos realizados no dia 07/05/2021 foram respondidos no dia 12/05/2021.

Informações acerca das suas atividades são prestadas à Administração Judicial e aos credores, quando solicitadas.

Todos os documentos que serviram de base para a elaboração do presente relatório estão disponíveis para consulta no site www.administradorjudicial.adv.br. Informações adicionais podem ser obtidas diretamente com a Medeiros & Medeiros Administração Judicial.

1. INTRODUÇÃO - ASPECTOS JURÍDICOS

Cronograma Processual da Recuperação Judicial

Data	Evento	Lei 11.101/05	Data	Evento	Lei 11.101/05
03/08/2020	Ajuizamento do Pedido de Recuperação		09/12/2020	Fim do prazo para apresentar impugnações ao Juízo (10 dias após publicação do 2º Edital)	art. 8º
05/08/2020	Deferimento do Processamento da Recuperação.	art. 52, inciso I, II, III, IV e V e § 1º	30/03/2021	Publicação do Edital de convocação para votação do PRJ - AGC (15 dias de antecedência da realização da AGC)	art. 56, § 1º
18/08/2020	Publicação do deferimento no D.O.		04/05/2021	1ª Convocação da Assembleia Geral de Credores	Art. 36, inciso I
04/09/2020	Publicação do 1º Edital pelo devedor.	art. 52, § 1º	18/05/2021	2ª Convocação da Assembleia Geral de Credores	Art. 36, inciso I
28/09/2020	Fim do prazo para apresentar habilitações e divergências ao AJ (15 dias da publicação do 1º Edital)	art. 7º, § 1º		Homologação do PRJ	
19/10/2020	Apresentação do Plano de Recuperação ao Juízo (60 dias após publicação do deferimento da recuperação)	art. 53		Fim do prazo de recuperação judicial (se cumpridas todas as obrigações previstas no PRJ que se vencerem em até 2 anos após a concessão de recuperação judicial)	art. 61
25/11/2020	Publicação de aviso sobre o recebimento do PRJ no D.O.	art. 53, § Único			
08/02/2021	Fim do prazo para apresentar objeções ao PRJ	art. 53, § Único e art. 55, § Único			
25/11/2020	Publicação do Edital pelo AJ - 2º Edital	art. 7º, § 2º		Eventos ocorridos	
				Data estimada	

Nota: Quadro elaborado pela Administradora Judicial com base nos processos previstos na Lei 11.101/05 e as datas de suas ocorrências conforme o trâmite processual.

1. INTRODUÇÃO - ASPECTOS JURÍDICOS

Acompanhamento Processual

SITUAÇÃO ATUAL DO PROCESSO

Aguarda realização da segunda convocação da assembleia geral de credores, designada para 18/05/2021, às 10h00min.

PRINCIPAIS EVENTOS DO PROCESSO

- O pedido de Recuperação Judicial foi ajuizado em 03.08.2020, tendo seu processamento deferido em 05.08.2020 (evento 06).
- O edital do art. 52, §1º e aviso do art. 7º, §1º, da Lei 11.101/2005 foi publicado em 04.09.2020, abrindo prazo de 15 (quinze) dias aos credores para, querendo, apresentassem ao Administrador Judicial suas habilitações ou divergências quanto aos créditos relacionados, com decurso na data de 28.09.2020.
- Em 05.10.2020, a fim de não tumultuar o processo de Recuperação Judicial, o juízo determinou a abertura de dois incidentes, sendo um para que a Recuperanda apresente as contas demonstrativas mensais (5013073-02.2020.8.24.0036) e outro para que sejam anexadas procurações e documentos que acompanham, de credores e terceiros interessados (5013042-79.2020.8.24.0036). Ainda, em mesma decisão, restou deferido, à pedido da Recuperanda, dentre outros, a constituição de garantia de alienação fiduciária sobre o imóvel de matrícula nº 20.080 do CRI de Jaraguá/SC, bem como a venda de alguns bens móveis do ativo circulante.
- Em 19.10.2020 as Recuperandas apresentaram o Plano de Recuperação Judicial (evento 289).
- O edital do art. 7, §2º e aviso do art. 53§único foi publicado em 25/11/2020, abrindo o prazo de 10 (dez) dias para impugnação contra a relação de credores (findado em 09/12/2020), bem como 30 (trinta) dias para eventuais objeções ao Plano de Recuperação Judicial, com decurso em 08/02/2021.
- Em 22/02/2021 (evento 420) a Recuperanda postulou a prorrogação do *Stay Period* por mais 180 dias, liberação de valores de depósitos recursais em reclamações trabalhistas que tem por base créditos sujeitos à recuperação Judicial, bem como a intimação do Banco Santander para devolução de valores retidos em contas correntes e abstenção de realizar novas retenções.
- Proferido despacho em 18/03/2021, dentre outros, deferindo a prorrogação do *Stay Period* por mais 180 dias, deferindo a liberação dos depósitos recursais em reclamações trabalhistas em favor da Recuperanda, e determinando que o SANTANDER se abstenha de efetuar descontos ou retenções de valores nas contas bancárias das empresas, decorrentes da liquidação de eventuais débitos das empresas e sujeitos à recuperação judicial, notadamente quanto aos contratos CCB n. 3963130008760, CCB n. 00333963300000016420 e CCB n. 333963290000002370. Por fim, foram acolhidas as datas sugeridas pela Administração Judicial para a realização da assembleia geral de credores, na modalidade virtual.
- Em 30/03/2021 foi publicado o edital de convocação dos credores para a assembleia geral, na modalidade virtual, a ser realizada no dia 04/05/2021, às 10:00, em primeira convocação e, em segunda convocação, no dia 18/05/2021, às 10:00.
- A assembleia geral de credores, em primeira convocação, realizada em 04/05/2021, não restou instalada em razão da ausência de quórum.

1. INTRODUÇÃO - ASPECTOS JURÍDICOS

Acompanhamento Processual

RECURSOS INTERPOSTOS

- **Agravo de Instrumento nº 5029525-98.2020.8.24.0000**: interposto pelas **Recuperandas** visando a minoração do percentual arbitrado a título de honorários à Administração Judicial. Apresentadas contrarrazões, o recurso aguarda julgamento. **Em razão da homologação do acordo firmado entre as partes, o recurso foi julgado prejudicado. Aguarda-se trânsito em julgado.**
- **Agravo de Instrumento nº 5031701-50.2020.8.24.0000**: interposto por **FAUHY INVESTIMENTOS LTDA**, com pedido de efeito suspensivo, em face da decisão que deferiu o processamento da Recuperação Judicial das empresas, postulando, em síntese, o indeferimento do processamento em decorrência de suposta ausência dos requisitos para a consolidação substancial ou, alternativamente, a distribuição em separado para cada uma das empresas. Recebido pela colenda Câmara, restou indeferido efeito suspensivo. O recurso aguarda julgamento.
- **Agravo de Instrumento nº 5039298-70.2020.8.24.0000**, interposto pelo **BANCO SANTANDER** em face da decisão que determinou que a Instituição efetuassem a devolução das quantias amortizadas nas contas correntes da recuperanda, bem como se abstinhasse de realizar novas constrições. Recurso foi recebido no efeito suspensivo, para que os valores permaneçam depositados em juízo. **Aguarda julgamento.**
- **Agravo de Instrumento nº 5040754-55.2020.8.24.0000**, interposto pelo **BANCO BRADESCO** em face da decisão que determinou que a Instituição efetuassem a devolução das quantias amortizadas nas contas correntes da recuperanda, bem como se abstinhasse de realizar novas constrições, fixando astreintes pelo descumprimento. Indeferido efeito suspensivo. Submetido à julgamento, sobreveio em 25/02/2021 acórdão negando provimento ao Recurso. **Certificado trânsito em julgado em 01/04/2021.**
- **Agravo de Instrumento nº 5015492-69.2021.8.24.0000**, interposto pelo **BANCO SANTANDER** em face da decisão que determinou que a Instituição se abstenha de efetuar descontos ou retenções de valores nas contas bancárias das recuperandas, decorrentes da liquidação de eventuais débitos das empresas e sujeitos à recuperação judicial, notadamente quanto aos contratos CCB n. 3963130008760, CCB n. 00333963300000016420 e CCB n. 333963290000002370. Recebido pela colenda câmara, foi deferido efeito suspensivo para determinar o sobrestamento dos efeitos da decisão agravada. **Aguarda prazo para contrarrazoes.**

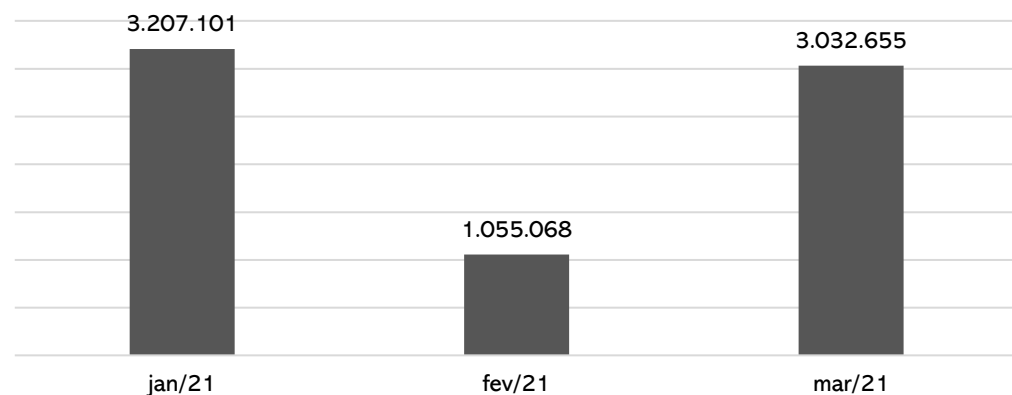
2. RESUMO

GRUPO BREITHAUPT

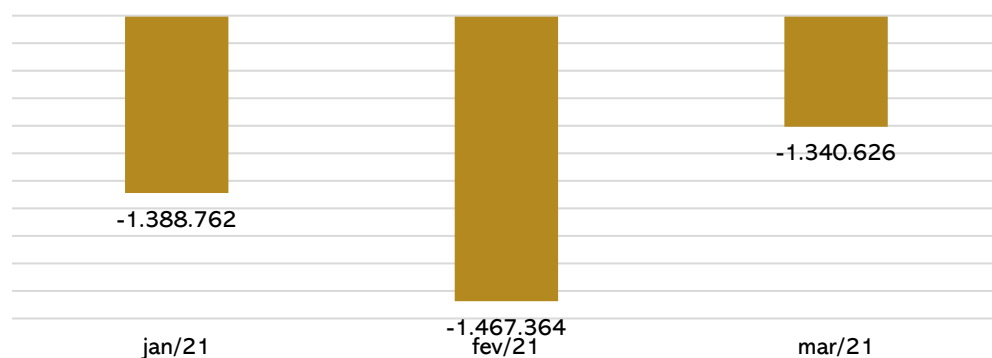
O Grupo Breithaupt atua no comércio varejista de materiais de construção em geral, ferramentas elétricas e eletrodomésticos.

Resultados

Receita líquida (R\$)



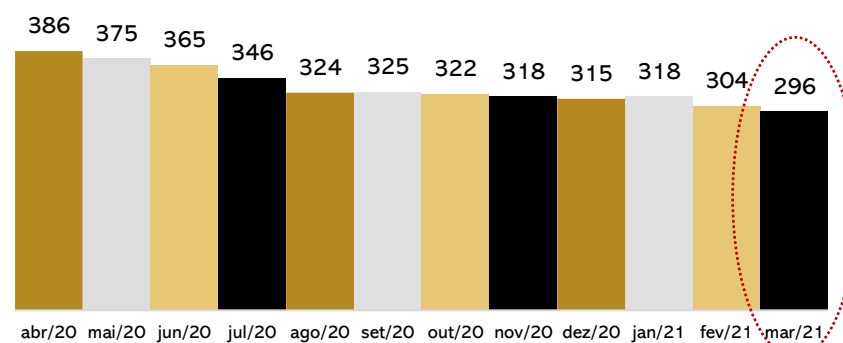
Resultado (R\$)



O Grupo Breithaupt apresenta sucessivos prejuízos em razão dos elevados desembolsos com custos e despesas da operação, sendo que em março o resultado negativo foi de R\$1.3 milhões, somando R\$4,1 milhões em 2021.

Quadro de colaboradores

Número de funcionários



Em março a companhia realizou 11 admissões e 19 demissões, finalizando o período com 296 funcionários ativos. Salientamos que a maior parte dos desligamentos ocorreram por iniciativa do empregado.

Os salários estão sendo pagos regularmente, mas o INSS e o FGTS estão sendo quitados apenas no momento da rescisão dos funcionários.

Demonstrativo do Fluxo de Caixa

DFC BREITHAUPT	mar/21
Entradas operacionais	4.346.263
Saídas operacionais	-3.240.401
Total entradas e saídas operacionais	1.105.862
Entradas e saídas não operacionais	
Total entradas e saídas não operacionais	-1.110.377
Varição do fluxo de caixa	-4.515
Disponibilidades no início do exercício	143.321
Disponibilidades no final do exercício	144.415

As principais entradas operacionais são oriundas das antecipações de cartões e dos recebimentos da Via Certa (venda de empréstimos), enquanto os pagamentos são derivados, especialmente, dos desembolsos com fornecedores, salários e valores com instalação e funcionamento da atividade.

As entradas não operacionais mais relevantes são em razão dos mútuos realizados entre as empresas do Grupo, especialmente da Hancar, enquanto, os pagamentos são em face de empréstimos com financeiras, além dos mútuos.

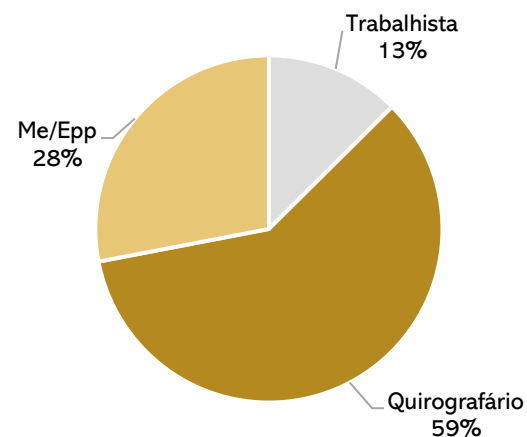
2. RESUMO

GRUPO BREITHAUPT

Endividamento concursal

Natureza	Quantidade de credores	% quantidade de credores	Valor total
Trabalhista	48	12,57%	1.191.845,95
Quirografário	227	59,42%	31.722.256,28
Me/Epp	107	28,01%	1.371.971,75
Total	382	100%	34.286.073,98

Distribuição dos credores

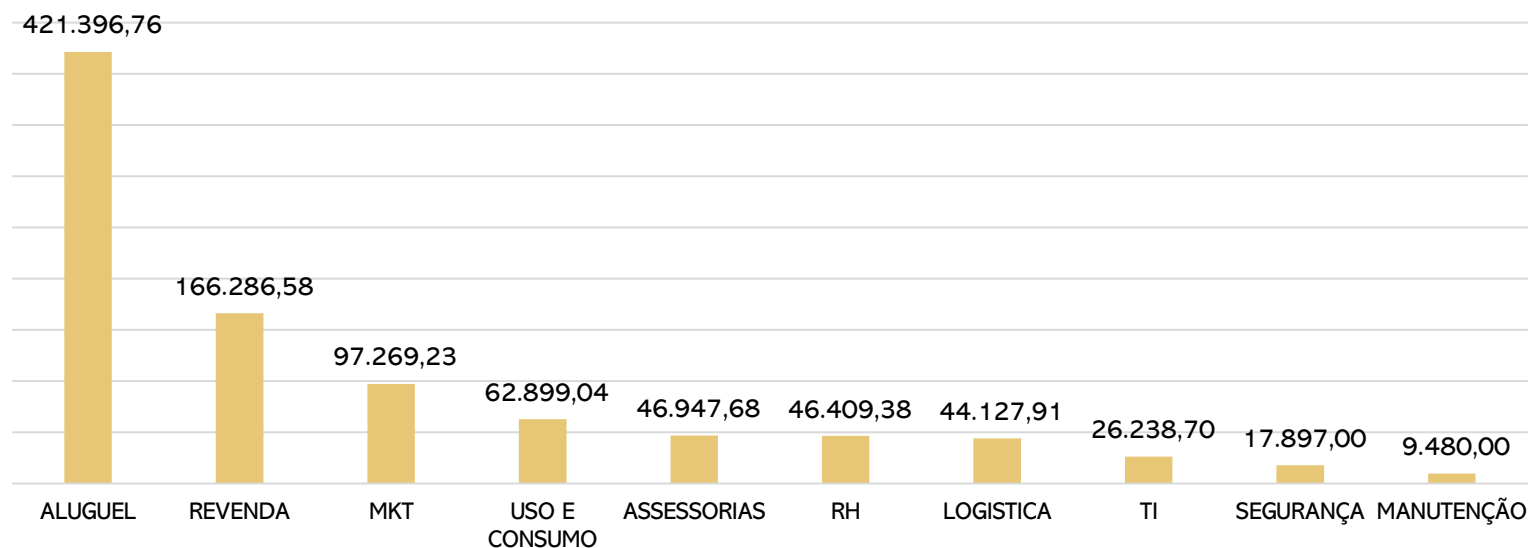


Principais Credores da Recuperação Judicial

Classe	Credor	Valor
III	Proderc	R\$ 4.460.753,62
III	Breithaupt Construções S.A	R\$ 3.056.288,09
III	Sicredi Norte SC	R\$ 2.519.392,74
III	Bridgestone Firestone do Brasil Ltda	R\$ 2.351.515,23

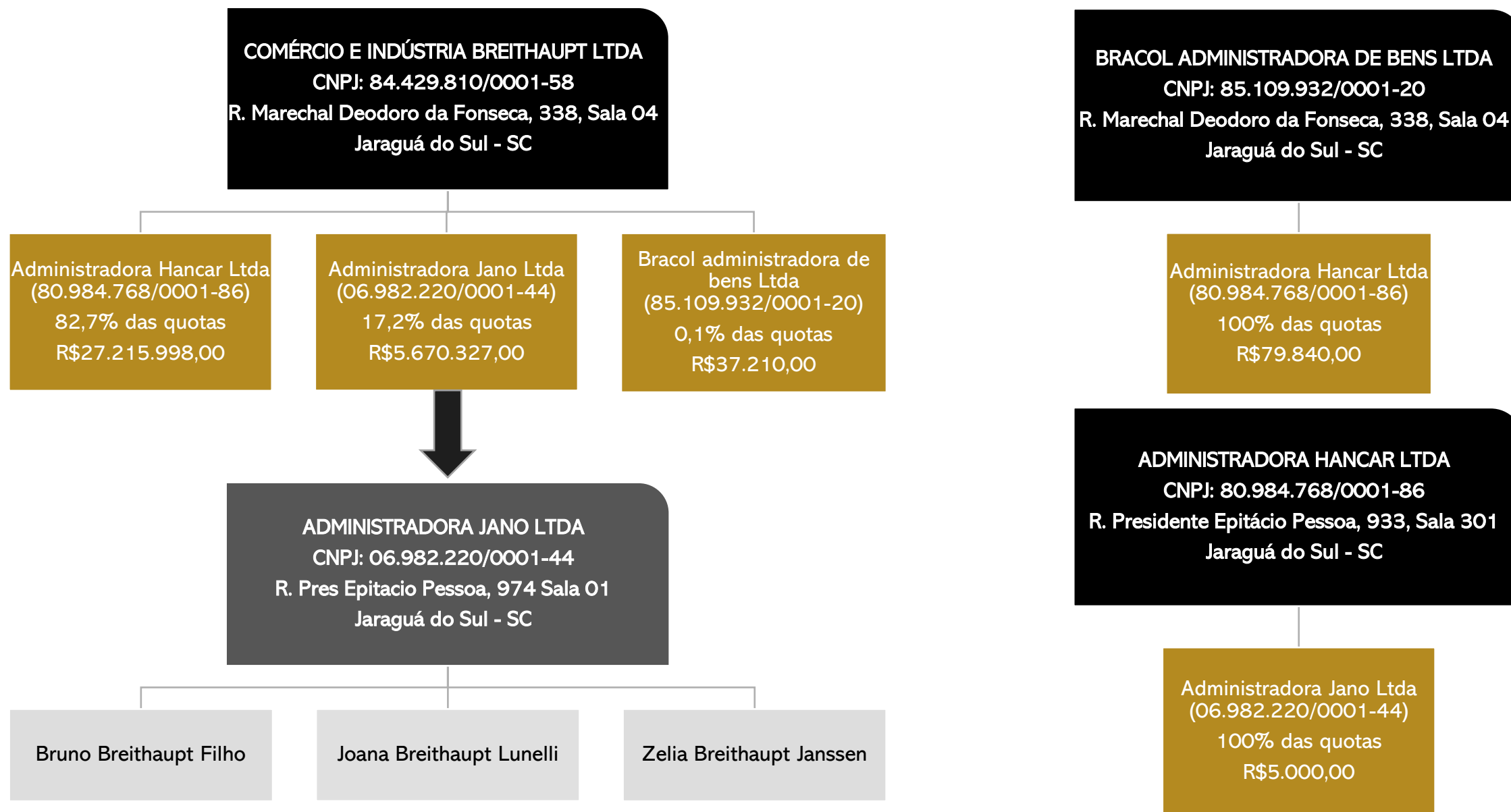
Endividamento extraconcursal

A Recuperanda apresentou um passivo extraconcursal somente até fevereiro de 2021, que somou **R\$938.952,28**, conforme segue demonstrado abaixo:



3. DESCRIÇÃO DAS EMPRESAS

Estrutura societária



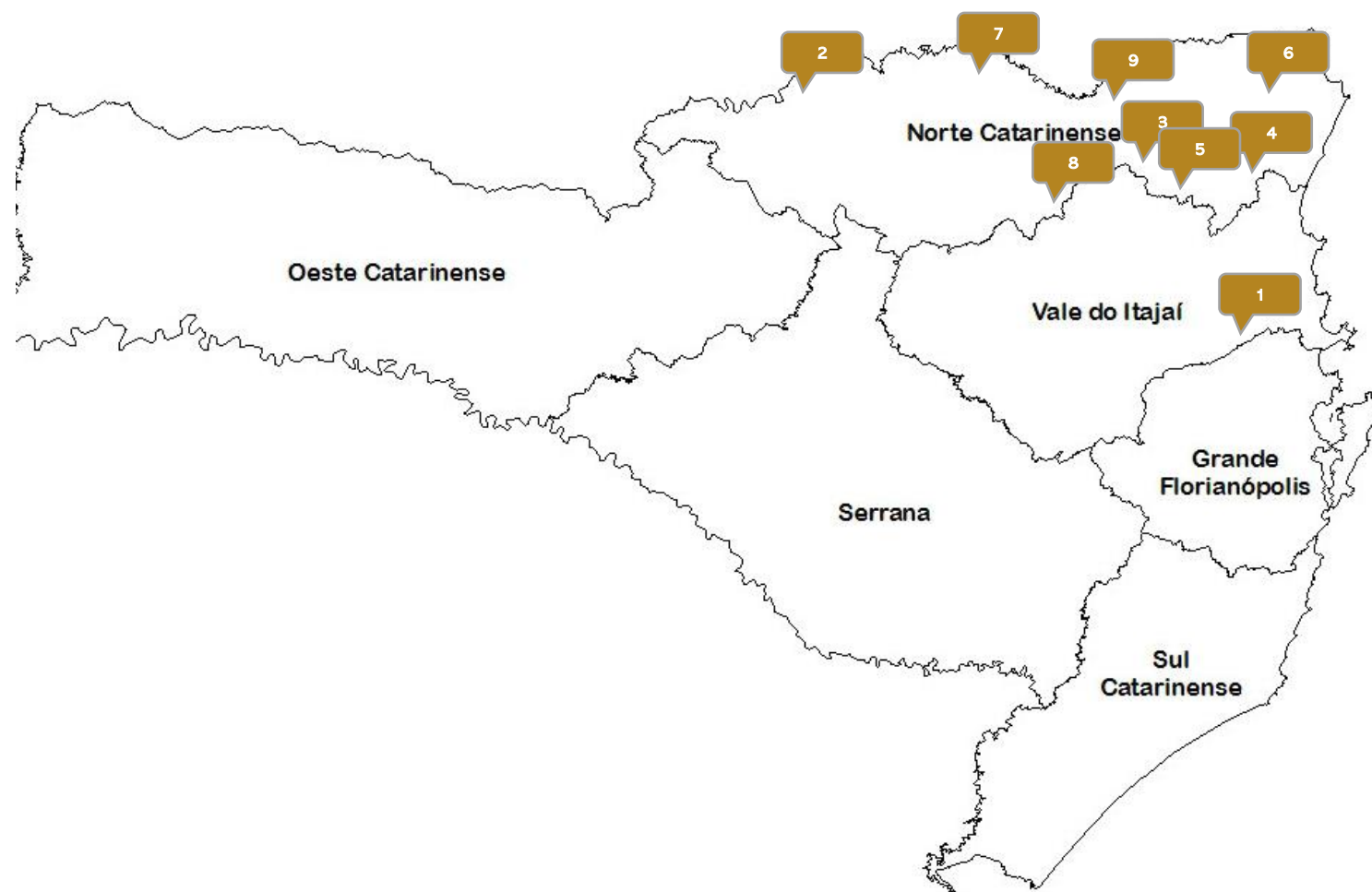
■ Empresa em RJ
■ Empresa Ligada

3. DESCRIÇÃO DAS EMPRESAS

Filiais

O GRUPO é composto por 20 lojas distribuídas pelo Estado de Santa Catarina, sendo que 13 filiais se referem a marca Breithaupt e 7 filiais aos auto centers (troca de pneu, óleo e reparos rápidos). Além disso, contam com um centro de distribuição, e-commerce e o setor administrativo.

1. Brusque/ SC, 1 unidade, incluindo a Matriz, Centro de Distribuição e Assistência Técnica.
2. Canoinhas/ SC, 2 unidades.
3. Corupá/ SC, 1 unidade.
4. Guaramirim/ SC, 1 unidade.
5. Jaraguá do Sul/ SC, 8 unidades, incluindo o centro de distribuição, o setor administrativo e o e-commerce.
6. Joinville/ SC, 4 unidades.
7. Mafra/ SC, 2 unidades.
8. Rio Negrinho/ SC, 2 unidades.
9. São Bento do Sul/ SC, 2 unidades.



3. DESCRIÇÃO DAS EMPRESAS

Empresas e fotos



Fotos tiradas na visita a empresa no dia 10/02/2021.

4. DADOS FINANCEIROS-ECÔNOMICOS

Balço Patrimonial Grupo Breithaupt

BALANÇO BREITHAUPT (CONSOLIDADO)	jan/21	fev/21	mar/21
ATIVO	126.988.628	126.217.811	125.651.770
CIRCULANTE	15.181.511	14.554.501	14.078.495
Caixa e Equivalentes de caixa	262.274	143.321	144.415
Clientes	4.044.134	3.929.069	3.841.205
Estoques	7.624.277	7.359.394	7.024.555
Adiantamentos	1.541.881	1.407.971	1.285.635
Impostos a recuperar	630.378	637.485	640.825
Outros créditos	965.386	923.467	1.017.197
Pessoas ligadas	18	18	18
Despesas do exercício seguinte	113.163	153.776	124.645
NÃO CIRCULANTE	111.807.117	111.663.310	111.573.275
Realizável a longo prazo	72.352.888	72.306.452	72.313.231
Investimentos	18.135.290	18.135.290	18.135.308
Imobilizado	20.875.084	20.782.801	20.691.057
Intangível	443.855	438.767	433.679
BALANÇO BREITHAUPT (CONSOLIDADO)	jan/21	fev/21	mar/21
PASSIVO	126.988.628	126.217.811	125.661.770
CIRCULANTE	63.995.717	64.779.287	65.596.277
Fornecedores	23.660.325	24.144.580	24.866.406
Obrigações sociais e trabalhistas	18.214.669	18.484.039	18.723.224
Obrigações tributárias	8.100.743	8.343.786	8.618.279
Empréstimos e financiamentos	15.173.672	15.046.045	14.623.585
Adiantamento de clientes	1.761.060	1.761.060	1.761.060
Outras obrigações	-2.914.752	-3.000.223	-2.996.277
NÃO CIRCULANTE	21.546.108	21.459.086	21.426.680
Empréstimos e financiamentos	12.162.322	12.075.300	12.042.894
Passivo a descoberto	2.205.648	2.205.648	2.205.648
Tributos diferidos	3.992.209	3.992.209	3.992.209
Contingências	2.815.416	2.815.416	2.815.416
Obrigações tributárias	370.513	370.513	370.513
PATRIMÔNIO LÍQUIDO	41.446.803	39.979.438	38.638.813
Capital social	38.683.862	38.683.862	38.683.862
Reserva de capital	45.482.322	45.482.322	45.482.322
Lucros/ prejuízos acumulados	-60.169.646	-60.169.646	-60.169.646
Resultado do período	-1.388.762	-2.856.127	-4.196.752
Ajuste de avaliação patrimonial	18.839.027	18.839.027	18.839.027

Análise

Disponibilidades: As disponibilidades aumentaram R\$1.094,00 no período. A empresa possui contas ativas com 14 instituições bancárias e, conforme os extratos bancários encaminhados, ao final de março possuíam um total de R\$72.871,67. Ainda, a Recuperanda informou que possui R\$93.016,37 em caixa.

Clientes: os clientes apresentaram retração de R\$87 mil, no entanto, não fora encaminhado o aging list para que fosse possível verificar as variações e sua composição.

Estoques: Os estoques retraíram 5% em razão do menor volume de compras. O inventário encaminhado aponta o montante de R\$5,4 milhões, porém não considera os imóveis para venda da Bracol de R\$1,8 milhões. Considerando os imóveis tem-se uma diferença de R\$200 mil em relação ao contabilizado. Segundo a empresa, os valores alocados na rubrica correspondem a realidade.

Adiantamentos: Expôs redução de R\$122 mil devido aos recebimentos dos itens que outrora foram adiantados.

Despesas do exercício seguinte: demonstrou retração de R\$29 mil. Questionamos a empresa o motivo da queda porém não houve retorno.

Realizável a longo prazo: É composto por impostos a recuperar (R\$35,3 milhões), depósitos judiciais (R\$848 mil), IRPJ e CSLL diferidos (R\$17,8 milhões) e outros créditos (R\$18 milhões). O aumento na rubrica refere-se aos depósitos judiciais que eram valores bloqueados em instituições bancárias pelo BacenJud referente a processos do Procon.

Imobilizado: O laudo de bens do plano aponta para um imobilizado avaliado em R\$ 14,2 milhões, porém no balanço consta R\$ 21,9 milhões. A empresa possui inúmeros bens móveis, como equipamentos de informática (computadores, servidor e software), mesas, cadeiras, gôndolas, entre outros, os quais foram apresentados quando da impetração da Recuperação Judicial. A Recuperanda informou que ao finalizar o encerramento de algumas filiais (sem mencionar quais/quando), irá atualizar o imobilizado de acordo com os laudos juntados nos autos. A variação do mês refere-se exclusivamente a depreciação.

4. DADOS FINANCEIROS-ECÔNOMICOS

Balço Patrimonial Grupo Breithaupt

BALANÇO BREITHAUPT (CONSOLIDADO)	jan/21	fev/21	mar/21
ATIVO	126.988.628	126.217.811	125.651.770
CIRCULANTE	15.181.511	14.554.501	14.078.495
Caixa e Equivalentes de caixa	262.274	143.321	144.415
Clientes	4.044.134	3.929.069	3.841.205
Estoques	7.624.277	7.359.394	7.024.555
Adiantamentos	1.541.881	1.407.971	1.285.635
Impostos a recuperar	630.378	637.485	640.825
Outros créditos	965.386	923.467	1.017.197
Pessoas ligadas	18	18	18
Despesas do exercício seguinte	113.163	153.776	124.645
NÃO CIRCULANTE	111.807.117	111.663.310	111.573.275
Realizável a longo prazo	72.352.888	72.306.452	72.313.231
Investimentos	18.135.290	18.135.290	18.135.308
Imobilizado	20.875.084	20.782.801	20.691.057
Intangível	443.855	438.767	-433.679
BALANÇO BREITHAUPT (CONSOLIDADO)	jan/21	fev/21	mar/21
PASSIVO	126.988.628	126.217.811	125.661.770
CIRCULANTE	63.995.717	64.779.287	65.596.277
Fornecedores	23.660.325	24.144.580	24.866.406
Obrigações sociais e trabalhistas	18.214.669	18.484.039	18.723.224
Obrigações tributárias	8.100.743	8.343.786	8.618.279
Empréstimos e financiamentos	15.173.672	15.046.045	14.623.585
Adiantamento de clientes	1.761.060	1.761.060	1.761.060
Outras obrigações	-2.914.752	-3.000.223	-2.996.277
NÃO CIRCULANTE	21.546.108	21.459.086	21.426.680
Empréstimos e financiamentos	12.162.322	12.075.300	12.042.894
Passivo a descoberto	2.205.648	2.205.648	2.205.648
Tributos diferidos	3.992.209	3.992.209	3.992.209
Contingências	2.815.416	2.815.416	2.815.416
Obrigações tributárias	370.513	370.513	370.513
PATRIMÔNIO LÍQUIDO	41.446.803	39.979.438	38.638.813
Capital social	38.683.862	38.683.862	38.683.862
Reserva de capital	45.482.322	45.482.322	45.482.322
Lucros/ prejuízos acumulados	-60.169.646	-60.169.646	-60.169.646
Resultado do período	-1.388.762	-2.856.127	-4.196.752
Ajuste de avaliação patrimonial	18.839.027	18.839.027	18.839.027

Análise

Fornecedores: expôs aumento de 3%, porém não foi possível identificar a sua composição, uma vez que a Recuperanda não apresentou o aging list de fornecedores. O prazo médio de pagamento dos fornecedores é de 15 dias.

Obrigações sociais e tributárias: As obrigações sociais e trabalhistas crescem gradualmente, devido à inadimplência. Embora a empresa possua parcelamentos ativos, não estão sendo adimplidos, o que ocorre também para os tributos correntes, que são parcialmente pagos. Em março, os pagamentos somaram R\$1,1 milhão. Salientamos que os salários estão sendo pagos regularmente.

Empréstimos e financiamentos: no mês as variações são decorrentes da utilização do limite do cheque especial e do pagamento e aquisição de empréstimos extraconcursais, adquiridos após o pedido de recuperação judicial, para capital de giro, e aquisição de produtos para revenda nas lojas.

Outras obrigações: Questionada sobre o montante negativo de R\$3 milhões contabilizado, a contabilidade informou que durante a conciliação das contas foram encontradas diversas inconsistências, sendo que esta especificamente se refere a “acerto contas patrimoniais” que será corrigida nos próximos períodos, sem data estimada. Conforme a recuperanda, a rubrica engloba adiantamento de clientes, valores transitórios, acerto de contas patrimoniais, custo de mercadoria e venda, recarga de celular e seguro garantia estendida.

Nota: Questionada a empresa sobre a segregação do passivo sujeito a recuperação judicial, a mesma informou que será realizado após a aprovação do plano.

4. DADOS FINANCEIROS-ECÔNOMICOS

Demonstrativo do resultado Grupo Breithaupt

DRE BREITHAUPT (CONSOLIDADO)	jan/21	fev/21	mar/21	2021
Receita bruta	4.071.565	3.865.898	3.836.720	11.774.183
Deduções das vendas	-864.464	-839.608	-804.065	-2.508.137
Receita líquida	3.207.101	3.026.290	3.032.655	9.266.046
Custo das mercadorias vendidas	-2.059.247	-1.971.222	-1.998.099	-6.028.568
Resultado bruto	1.147.854	1.055.068	1.034.556	3.237.478
Despesas operacionais	-2.334.819	-2.272.747	-2.352.469	-6.960.035
Despesas com vendas	-1.717.825	-1.716.644	-1.769.137	-5.203.606
Despesas gerais e administrativas	-573.879	-510.919	-539.814	-1.624.612
Despesas com depreciação	-90.730	-88.508	-88.020	-267.258
Outras receitas/ despesas operacionais	47.615	43.324	44.502	135.441
Resultado operacional líquido	-1.186.965	-1.217.679	-1.317.913	-3.722.557
Outras receitas/ despesas não operacionais	5.623	6.360	205.612	217.595
Despesa financeira	-251.256	-286.960	256.076	794.292
Receita financeira	43.836	30.915	32.171	106.922
Resultado antes do IRPJ e CSLL	-1.388.762	-1.467.364	-1.336.206	-4.192.332
Imposto de renda e Contribuição social	-	-	4.420,00	4.420,00
RESULTADO LÍQUIDO DO EXERCÍCIO	-1.388.762	-1.467.364	-1.340.626	-4.196.752

Análise

Receita: O faturamento não apresentou oscilações expressivas, mantendo-se com o montante de R\$3,8 milhões.

Custos: Os custos representam 66% das receitas líquidas da empresa, sendo o maior dispêndio decorrente dos itens vendidos. Além disso, englobam perda de estoques e provisão para devedores duvidosos.

Despesas com Vendas: As despesas com vendas equivalem a 58% da receita líquida e os principais desenhos são em face dos salários (R\$1.044.251,81) e alugueis (R\$485.201,36).

Despesas administrativas: Englobam, especialmente, alugueis (R\$127.880,50), depreciação (R\$86.459,28), energia elétrica (R\$67.330,57) e serviços de terceiros (R\$150.961,06). Destacamos que, segundo a Recuperanda, há R\$854.134,90 de alugueis em aberto após o pedido da Recuperação judicial.

Outras receitas e despesas: Em outras receitas e despesas operacionais estão diversas transações não ligadas à operação principal da empresa, como receitas de estacionamento, de crédito pessoal, recargas de celular, fretes e etc. No mês estas receitas somaram R\$44.502,00 mil.

Resultado financeiro: as receitas financeiras de R\$32 mil não fizeram frente às despesas, principalmente com juros sobre empréstimos e antecipação de cartão, assim o resultado financeiro foi negativo em R\$223 mil.

O Grupo Breithaupt apresenta sucessivos prejuízos em razão dos elevados desembolsos com custos e despesas da operação, sendo que em março o resultado negativo foi de R\$1.3 milhões e em 2021 acumula R\$4,1 milhões.

4. DADOS FINANCEIROS-ECÔNICOS

Fluxo de caixa Grupo Breithaupt

DFC BREITHAUPT	jan/21	fev/21	mar/21
Entradas operacionais	4.436.773	4.587.490	4.346.263
Saídas operacionais			
Fornecedores	-1.513.874	-1.596.144	-1.490.442
Salários	-689.069	-747.676	-717.910
Encargos e benefícios	-39.832	-126.140	-138.190
Instalações e funcionamento	-527.654	-530.430	-379.242
Divulgação e propaganda	-77.656	-97.546	-30.858
Serviços profissionais e contrados	-345.983	-302.261	-377.671
Impostos	-13.160	-7.232	-5.004
Resultado financeiro	-26.700	-51.537	-101.084
Total entradas e saídas operacionais	1.202.845	1.128.524	1.105.862
Entradas e saídas não operacionais			
Hancar	876.969	1.071.938	1.029.858
Empréstimos	0	0	150.823
Outras entradas não operacionais	208.821	174.365	89.475
Investimentos	-5.065	0	0
Pagamento de fomentos	-903.241	-989.621	-425.657
Mútuos	-758.232	-837.500	-754.300
Empréstimos	-678.929	-576.141	-1.200.576
Total entradas e saídas não operacionais	-1.259.677	-1.156.959	-1.110.377
Varição do fluxo de caixa	-56.832	-28.435	-4.515
Disponibilidades no início do exercício	279.664	262.274	143.321
Disponibilidades no final do exercício	262.274	143.321	144.415

Análise

Entradas e saídas operacionais:

Os principais recebimentos em março advêm dos recebimentos da Via Certa (Venda de empréstimos) de R\$1.485.901,37 e da antecipação de cartões de R\$1.087.076,64.

Os pagamentos são derivados, especialmente, dos desembolsos com fornecedores de R\$1.490.442,12, salários e encargos de R\$856.099,98 e valores com instalação e funcionamento de R\$379.241,95, que compreendem despesas com aluguel, energia elétrica, sistema, material de limpeza e etc.

Ao final do período o fluxo de caixa operacional foi positivo em R\$1.105.860,51.

Entradas e saídas não operacionais:

As entradas não operacionais mais relevantes são em razão dos mútuos realizados entre as empresas do grupo, especialmente, da Hancar de R\$1.029,858,18, enquanto os pagamentos são em face de empréstimos com financeiras, além dos mútuos.

Em março, os pagamentos referente aos empréstimos foram superiores aos aportes, assim o fluxo não operacional findou negativo em R\$1.110.376,73.]

Ao final do mês as recuperandas possuíam disponível R\$144.415,00.

5. DÍVIDA TRIBUTÁRIA

Dívida Fiscal

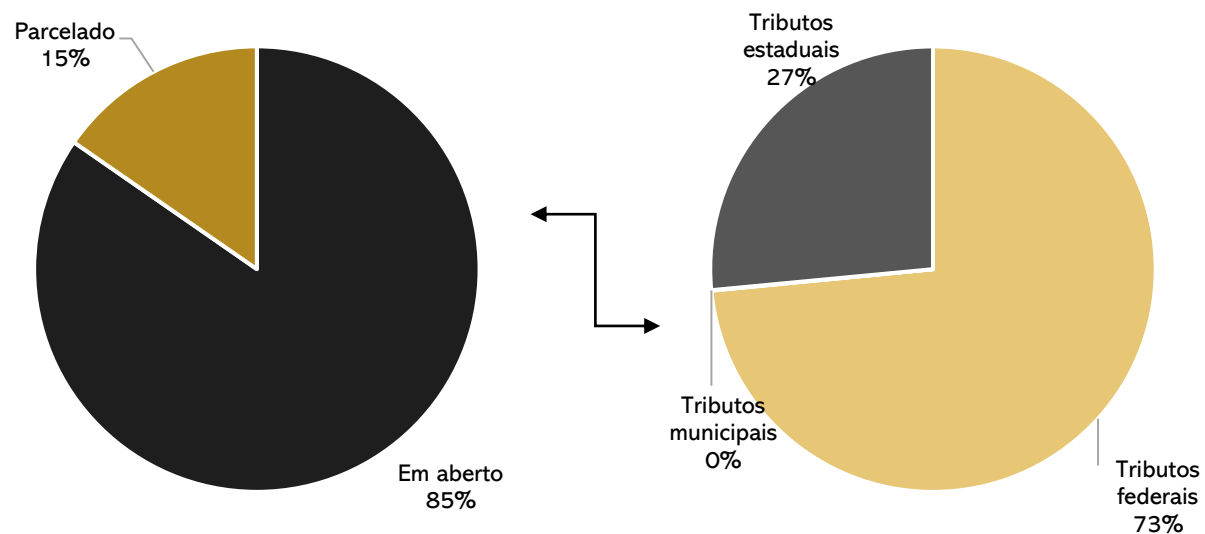
O Grupo Breithaupt está honrando parcialmente com os pagamentos dos tributos correntes e está analisando as modalidades de parcelamentos existentes para possível adesão. Salienta-se que há contabilizado R\$880 mil de parcelamentos, ainda ativos, contudo, estão inadimplentes.

O maior tributo em aberto é o INSS da empresa Breithaupt que soma R\$15.279.448,46. Questionada, a Recuperanda esclareceu que há um processo tramitando para compensar os valores do INSS com os créditos gerados pela exclusão do ICMS da base de cálculo do PIS e COFINS, porém ainda pende autorização.

Ao final de março o passivo tributário totalizou **R\$28.597.429,08**.

Ao lado segue a posição de tributos das empresas, segregados por esfera:

Distribuição do passivo tributário



POSIÇÃO DOS TRIBUTOS BREITHAUPT:

POSIÇÃO DE TRIBUTOS MUNICIPAIS	
ISS a pagar	6.681
TOTAL	6.681

POSIÇÃO DE TRIBUTOS ESTADUAIS	
ICMS a pagar	4.158.846
ICMS Difal a pagar	37.814
Parcelamento ICMS	3.556.313
TOTAL	7.752.973

POSIÇÃO DE TRIBUTOS FEDERAIS	
INSS a pagar	15.279.448
FGTS a pagar	819.737
IRRF a pagar	50.418
Parcelamento INSS	187.476
TOTAL	16.337.080

POSIÇÃO DOS TRIBUTOS BRACOL:

POSIÇÃO DE TRIBUTOS ESTADUAIS	
ICMS a pagar	2.651
Parcelamento ICMS	42.182
TOTAL	44.834

POSIÇÃO DE TRIBUTOS FEDERAIS	
IRRF a pagar	15.165
Contribuição social	7.634
Retenções	38
Parcelamento IRPJ	213.008
Parcelamento IPI	94.050
Parcelamento PIS	62.369
Parcelamento COFINS	156.164
Parcelamento CSLL	96.560
IR/CS diferido	3.756.083
TOTAL	4.401.070

POSIÇÃO DOS TRIBUTOS HANCAR:

POSIÇÃO DE TRIBUTOS FEDERAIS	
PIS a recolher	2.857
COFINS a recolher	21.754
IRRF a pagar	816
IRPJ a pagar	20.968
CSLL a pagar	8.414
Retenção PIS/ COFINS/ CSLL	21
TOTAL	54.831

6. PLANO DE RECUPERAÇÃO JUDICIAL

Meios de Recuperação

- Concessão de prazos e condições especiais para pagamento das obrigações vencidas ou vincendas;
- Cisão, incorporação, fusão ou transformação de sociedade, constituição de subsidiária integral, ou cessão de cotas ou ações, respeitados os direitos dos sócios, nos termos da legislação vigente;
- Alteração de controle societário;
- Aumento do capital social;
- Trespasse ou arrendamento de estabelecimento, inclusive à sociedade constituída pelos próprios empregados;
- Redução salarial, compensação de horários e redução de jornada, mediante acordo ou convenção coletiva;
- Dação em pagamento de bens próprios ou de terceiros ou novação de dívidas do passivo, com ou sem constituição de garantia própria ou de terceiros;
- Constituição de sociedade de credores;
- Venda parcial de bens;
- Equalização de encargos financeiros relativos a débitos de qualquer natureza, tendo como termo inicial a data da distribuição do pedido de recuperação judicial, aplicando-se inclusive aos contratos de crédito rural, sem prejuízo do disposto em legislação específica;
- Usufruto da empresa;
- Administração compartilhada;
- Emissão dos valores mobiliários;
- Constituição de sociedade de propósito específico para adjudicar, em pagamento dos créditos, os ativos do devedor;
- Venda de imóvel e/ou equipamentos ociosos.

6. PLANO DE RECUPERAÇÃO JUDICIAL

Proposta de pagamento

CLASSE I - CREDORES TRABALHISTAS					
SUBCLASSE	PRAZO	CARÊNCIA	TAXA DE JUROS	DESÁGIO	Observações
Até 5 salários mínimos	30 dias	Não	Não	Não	Vencidos nos três meses anteriores ao pedido de recuperação judicial
Outros	12 Meses	Não	TR + 2%	Não	A partir de homologação do Plano de Recuperação Judicial
CLASSE III - QUIROGRAFÁRIO					
SUBCLASSE	PRAZO	CARÊNCIA	TAXA DE JUROS	DESÁGIO	Observações
Não	15 anos	12 Meses	TR + 2%	50%	As parcelas serão anuais, sendo a primeira delas com vencimento para o mês subsequente ao término do período de carência. Para o primeiro e segundo ano de pagamento serão realizados pagamentos com parcelas fixas. Para os demais anos, ao saldo (pro-rata) será aplicado pelo período restante, com incidência de correção pela Taxa Referencial de Juros - TR e de juros de 2% a.a., ambos contados a partir do término do prazo de carência. No final do 12º mês, a contar da data da homologação, serão pagos a todos os credores uma parcela de até R\$ 4.500,00, salvo se o valor do crédito, aplicando-se o deságio, for inferior a este, oportunidade em que haverá quitação do credor. No final do 24º mês, a contar da data da homologação, será paga parcela na mesma forma que descrito anteriormente. Os saldos de créditos de todos os credores, considerando os dois pagamentos acima descritos, serão anuais, e as parcelas nunca serão inferiores a R\$ 4.500,00.
CLASSE IV - ME e EPP					
SUBCLASSE	PRAZO	CARÊNCIA	TAXA DE JUROS	DESÁGIO	Observações
Não	7 anos	12 Meses	TR + 2%	40%	As parcelas serão anuais, sendo a primeira delas com vencimento para o mês subsequente ao término do período de carência.

6. PLANO DE RECUPERAÇÃO JUDICIAL

Proposta de pagamento – Condições Especiais

CREDOR FORNECEDOR PARCEIRO

O fornecedor de produtos ou serviços que vender para o Grupo Breithaupt na condição de Fornecedor Parceiro, atendendo às necessidades do Grupo, terá o pagamento de seu crédito acelerado com um percentual do valor total do novo fornecimento. Além disso, o Fornecedor Parceiro receberá o seu crédito sem o deságio previsto na respectiva classe, mantendo-se as demais condições de prazo, correção monetária e juros. Haverá aceleração do pagamento do crédito sujeito à recuperação judicial, mediante apuração mensal do volume e prazo do fornecimento, aplicando o percentual conforme tabela abaixo, e com pagamento no mês subsequente.

% Amortização	Prazo Pagamento Novo Fornecimento					
0,5%	30 dias					
1,0%	30 dias	60 dias				
1,5%	30 dias	60 dias	90 dias			
2,0%	30 dias	60 dias	90 dias	120 dias		
2,5%	30 dias	60 dias	90 dias	120 dias	150 dias	
3,0%	30 dias	60 dias	90 dias	120 dias	150 dias	180 dias

CREDOR LOCADOR PARCEIRO

A maioria dos estabelecimentos do Grupo Breithaupt operam em imóveis de terceiros, mediante contrato de locação comercial. Em função da necessidade de manter a fidelidade dos clientes, a preservação das lojas no atuais endereços se torna fundamental para a recuperação do negócio, propõe-se condição diferenciada de recebimento dos créditos dos Credores Locadores que, cumulativamente, atenderem aos seguintes requisitos: Conceder desconto mínimo de 25% no valor dos aluguéis mensais na data da impetração do pedido de recuperação, mantendo o benefício durante toda a contratualidade; prorrogar a vigência do contrato de locação comercial, fazendo com que o contrato tenha duração de 60 meses, a contar da data da homologação; não rescindir o contrato de locação. Os credores que cumprirem todos as exigências acima, receberão o seu crédito sem deságio, em parcelas mensais, corrigidas pela TR + 2% a.a. O vencimento da primeira parcela dar-se-á em 30 dias após a data da homologação.

CREDOR PARCEIRO FINANCEIRO

Qualificam-se como Credor Parceiro Financeiro as instituições financeiras que oferecerem novas linhas de crédito ao Grupo Breithaupt, no equivalente a pelo menos 30% do valor do seu crédito sujeito a recuperação judicial, com taxas de juros. Incluindo correção monetária, igual ou inferior à taxa média publicada pelo Banco Central do Brasil para operações de capital de giro da referida instituição, referente ao mês anterior àquele do início do prazo do crédito. Ainda é necessário que a linha de crédito seja concedida e efetivamente utilizada pelas Recuperandas, dentro do prazo de até 180 dias após a homologação. Os Credores que cumprirem as exigências acima, receberão o seu crédito sem deságio, em 72 parcelas mensais, corrigidas pela TR + 2% a.a. O vencimento da primeira parcela dar-se-á em 30 dias após a efetivação da utilização do crédito pela Recuperanda.



MEDEIROS
& MEDEIROS
COSTA BEBER
ADMINISTRAÇÃO JUDICIAL

ANEXOS

RECUPERAÇÃO JUDICIAL



RELATÓRIO MENSAL DE ATIVIDADES

I – DEMONSTRAÇÕES CONTÁBEIS DE MARÇO DE 2021



**MEDEIROS
& MEDEIROS
COSTA BEBER**
ADMINISTRAÇÃO JUDICIAL

administradorjudicial.adv.br

CENTRAL DE ATENDIMENTO: **0800 150 1111**


PORTO ALEGRE / RS

NOVO HAMBURGO / RS


SÃO PAULO / SP

CAXIAS DO SUL / RS

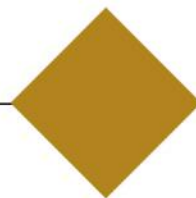
BLUMENAU / SC



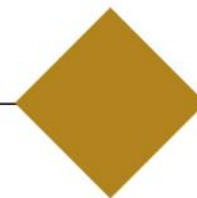
AV. DR. NILO PEÇANHA, 2900/701
TORRE COMERCIAL IGUATEMI BUSINESS
BAIRRO CHÁCARA DAS PEDRAS
CEP: 91330-001



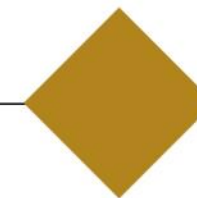
RUA JÚLIO DE CASTILHOS, 679/111
CENTRO EXECUTIVO TORRE PRATA
BAIRRO CENTRO
CEP: 93510-130



AV. NACÕES UNIDAS, 12399/133 B
ED. COMERCIAL LANDMARK
BAIRRO BROOKLIN NOVO
CEP: 04578-000



AV. ITÁLIA, 482/501
ED. DOMÊNICA VERDI
BAIRRO SÃO PELEGRINO
CEP: 95010-040




RUA DR. ARTUR BALSINI, 107
BBC BLUMENAU
BAIRRO VELHA
CEP: 89036-240

Balço Patrimonial e Demonstração do Resultado dos Exercícios - Consolidado
 Período - 01/01/2021 a 31/03/2021

Ativo	Breithaupt	Hancar	Bracol	Consolidado
CIRCULANTE				
Caixa e Equivalentes de Caixa	107.680	36.727	8	144.415
Clientes	1.608.874	-	2.242.331	3.851.205
Estoques	5.201.223	-	1.823.332	7.024.555
Adiantamentos	1.285.539	96	-	1.285.635
Impostos a Recuperar	327.657	-	313.168	640.825
Outros Créditos	1.017.197	-	-	1.017.197
Despesas Exercício Seguinte	124.645	-	-	124.645
Pessoas Ligadas AT	18	-	-	18
Total do Ativo Circulante	9.672.833	36.823	4.378.840	14.088.496
NÃO CIRCULANTE				
Impostos a Recuperar LP	35.368.778	-	-	35.368.778
Depósitos Judiciais	848.747	-	-	848.747
Outros Créditos LP	-	-	18.212.548	18.212.548
IRPJ e CSLL Diferidos	17.883.157	-	-	17.883.157
Partes Relacionadas AT	21.153.296	23.028.130	737.990	-
Emprést PJ Ligadas	-	-	-	-
Créditos de Acionistas	-	-	-	-
Total do Realizável a Longo Prazo	75.253.978	23.028.130	18.950.538	72.313.231
Investimentos	825.878	17.304.010	5.420	18.135.308
Part. em empresas Coligadas/Controladas	-	7.526.365	1.742	7.528.107
Part. por Incentivos Fiscais	-	-	-	-
Outros Investimentos	825.878	9.777.645	3.678	10.607.201
Imobilizado	9.507.038	432.107	10.751.911	20.691.057
Intangível	426.551	-	7.128	433.679
Compensação AT	-	-	-	-
Total do Ativo Não Circulante	86.013.445	40.764.247	29.714.997	111.573.274
TOTAL DO ATIVO	95.686.277	40.801.070	34.093.838	125.661.770


 Bruno Breithaupt Filho

Presidente CPF: 014.835.979-54



 Marcos Roberto Ciudrowski

Contador CPF: 773.933.330-15 CRC: RS 68.677/O-6

	Breithaupt	Hancar	Bracol	Consolidado
Passivo				
<i>CIRCULANTE</i>				
Fornecedores	(24.862.278)	-	(4.128)	(24.866.406)
Obrigações Sociais e Trabalhistas	(18.723.224)	-	-	(18.723.224)
Obrigações Tributárias	(8.267.518)	(54.831)	(295.930)	(8.618.279)
Emprestimos e Financiamentos	(14.623.585)	-	-	(14.623.585)
Adiantamento de Clientes	(145.576)	(1.600.557)	(14.926)	(1.761.060)
Outras Obrigações	3.089.767	-	(93.490)	2.996.277
Total do Passivo Circulante	(63.532.415)	(1.655.388)	(408.474)	(65.596.277)
<i>NÃO CIRCULANTE</i>				
Emprestimos e Financiamentos LP	(9.269.598)	(2.141.799)	(631.497)	(12.042.894)
Passivo a Descoberto - Investida	(1.806.210)	-	(399.438)	(2.205.648)
Partes Relacionadas PC	(23.814.557)	(81.157)	(21.023.701)	
Pessoas Ligadas PC	-	-	-	-
Tributos Diferidos	(236.126)	-	(3.756.083)	(3.992.209)
Contingências	(2.815.416)	-	-	(2.815.416)
Obrigações Tributárias LP	-	-	(370.513)	(370.513)
Total do Passivo Não Circulante	(37.941.908)	(2.222.956)	(26.181.232)	(21.426.680)
Patrimônio Líquido	5.788.045	(36.922.726)	(7.504.132)	(38.638.813)
Capital Social	(38.593.862)	(10.000)	(80.000)	(38.683.862)
Reserva de Capital	(54.337)	(45.419.400)	(8.584)	(45.482.322)
Reserva de Reavaliação em Controlada	-	-	-	-
Reserva de Lucros	-	-	-	-
Lucros/Prejuízos Acumulados	47.194.683	13.065.376	(90.413)	60.169.646
Resultado do Período	4.204.676	(30.158)	22.234	4.196.752
Ajuste de Avaliação Patrimonial	(6.963.114)	(4.528.544)	(7.347.368)	(18.839.027)
Compensação PC	-	-	-	-
TOTAL DO PASSIVO E PATRIMÔNIO LÍQUIDO	(95.686.277)	(40.801.070)	(34.093.838)	(125.661.770)



Bruno Breithaupt Filho
Presidente CPF: 014.835.979-54




Marcos Roberto Ciudrowski
Contador CPF: 773.933.330-15 CRC: RS 68.677/O-6

Resultado	Breithaupt	Hancar	Bracol	Consolidado
RECEITA OPERACIONAL BRUTA	(11.738.580)	(35.604)	-	(11.774.183)
(-) Deduções da Receita	2.506.838	1.300	-	2.508.137
RECEITA OPERACIONAL LÍQUIDA	(9.231.742)	(34.304)	-	(9.266.046)
Custo das Mercadorias Vendidas	6.028.568	-	-	6.028.568
LUCRO BRUTO	(3.203.174)	(34.304)	-	(3.237.478)
Despesas Operacionais	6.949.797	5.530	4.708	6.960.035
Despesas com Vendas	5.203.606	-	-	5.203.606
Despesas Gerais e Administrativas	1.619.056	5.530	25	1.624.612
Despesas com Depreciação	262.575	-	4.683	267.258
Outras Receitas (Despesas) Operacionais	(135.441)	-	-	(135.441)
Equivalência Patrimonial	-	-	-	-
Despesas Não Operacionais	(217.595)	-	-	(217.595)
Outras Despesas Não Operacionais	-	-	-	-
Receitas Não Operacionais	(217.595)	-	-	(217.595)
RESULTADO ANTES DAS RECEITAS E DESPESAS FIN.	3.529.027	(28.774)	4.708	3.504.961
Despesa Financeira	775.545	1.221	17.526	794.292
Receita Financeira	(99.896)	(7.025)	-	(106.922)
RESULTADO ANTES DO IRPJ E CSLL	4.204.676	(34.578)	22.234	4.192.331
Imposto de Renda e Contribuição Social Diferidos	-	-	-	-
Imposto de Renda e Contribuição Social Correntes	-	4.420	-	4.420
RESULTADO DO PERÍODO	4.204.676	(30.158)	22.234	4.196.752



Bruno Breithaupt Filho
Presidente CPF: 014.835.979-54



Marcos Roberto Ciudrowski
Contador CPF: 773.933.330-15 CRC: RS 68.677/O-6