



medeiros²
costa beber
administração judicial

ALCEU NUNES TRANSPORTES ME

RECUPERAÇÃO JUDICIAL
Nº 5007321-95.2023.8.24.0019

RELATÓRIO MENSAL DE ATIVIDADES

1º Relatório Mensal de Atividades
Competência: 2019 a maio/2023
Apresentado em novembro de 2023

ÍNDICE



Aspectos jurídicos

Cronograma processual
Últimos eventos relevantes



Operação

Estrutura societária
Veículos



Funcionários



Dados contábeis e informações financeiras

Balanço patrimonial
Demonstração do resultado do exercício
Índices de liquidez



Endividamento

Passivo concursal
Passivo extraconcursal



Diligências nos estabelecimentos da Recuperanda



INTRODUÇÃO

O presente Relatório Mensal de Atividades (“RMA”) está previsto no artigo 22, inciso II, alínea “c”, da Lei n.º 11.101/2005 e reúne as informações operacionais, financeiras, econômicas e processuais da recuperação judicial da empresa ALCEU NUNES TRANSPORTES ME, ajuizada em 10/07/2023 e com processamento deferido em 08/11/2023.

Considerando que os administradores foram mantidos na condução da empresa (artigo 64 da Lei n.º 11.101/2005), o RMA objetiva garantir ao juízo, ao Ministério Público, aos credores e a quaisquer interessados um fluxo contínuo de informações a respeito das atividades da recuperanda, assim como do cumprimento do plano de recuperação judicial, caso seja aprovado e homologado.

A análise técnica contábil apresentada neste RMA é limitada às informações disponibilizadas pelas recuperandas, de sua responsabilidade e de forma não exaustiva, sobre a situação da empresa.

A sonegação de informações ou a prestação de informações falsas pode caracterizar crime, sujeitando o(a) infrator(a) à pena do artigo 171 da Lei n.º 11.101/2005. No mesmo sentido, a omissão de documentos contábeis obrigatórios também encontra punição penal, conforme artigo 178 Lei n.º 11.101/2005.

Em relação aos aspectos processuais, serão apresentadas as movimentações sobre os principais pontos desenvolvidos, com base na premissa básica descrita no artigo 47 da Lei n.º 11.101/2005.

Os dados foram coletados e analisados pela Medeiros & Medeiros, na qualidade de administradora judicial da Recuperanda, extraídos dos autos do processo de recuperação judicial e a partir do fornecimento de documentos solicitados, principalmente no que tange às informações contábeis e financeiras, assim como das visitas técnicas e/ou reuniões por vídeo conferências com os seus representantes e respectivos procuradores.

As análises limitaram-se aos documentos já disponibilizados na data do pedido da recuperação judicial (2019 a maio/2023), com atualização das informações relativas aos funcionários e aos veículos. A empresa explicou que passou por troca de contabilidade e que estão regularizando as demonstrações contábeis para posterior apresentação.

Todos os documentos que serviram de base para a elaboração deste relatório estão disponíveis para consulta no site www.administradorjudicial.adv.br, sendo que informações adicionais ou complementares podem ser obtidas diretamente com a Administração Judicial, por intermédio da central de atendimento 0800 150 1111, pelo WhatsApp (51) 99871-1170 ou pelo e-mail contato@administradorjudicial.adv.br.





CRONOGRAMA PROCESSUAL



10/07/2023 - Ajuizamento da RJ



08/11/2023 - Deferimento da RJ



20/11/2023 - Publicação do 1º edital



05/12/2023 – Prazo para apresentação de habilitações e divergências



19/01/2023 – Prazo para apresentação do plano



Publicação do segundo edital



Prazo de impugnação a relação de credores



Prazo de objeções ao PRJ



Assembleia geral de credores



ÚLTIMOS EVENTOS RELEVANTES

65

08/11/2023: Decisão que deferiu o processamento da Recuperação Judicial.

87

14/11/2023: Manifestação da Administração Judicial.

99

16/11/2023: Manifestação CENTRO DE MEDIAÇÃO DO INSTITUTO RECUPERA BRASIL (CMIRB).

100

Edital do art. 52,§1º e art. 7º,§1º da Lei 11.101/2005 publicado em 20/11/2023.

109

17/11/2023: Embargos de Declaração do BANCO VOLKSWAGEN S.A.



OPERAÇÃO – ESTRUTURA SOCIETÁRIA

A sede da Recuperanda encontra-se localizada na Rua Orfila Negri, 57, Bairro Alvorada, em Xaxim/SC, enquanto a sala operacional está instalada na BR282 em anexo ao posto Grajaú em Xaxim/SC.

A atuação da Alceu Nunes Transportes está voltada para o transporte rodoviário de carga, exceto produtos perigosos e mudanças, intermunicipal, interestadual e internacional.



Últimas alterações societárias:

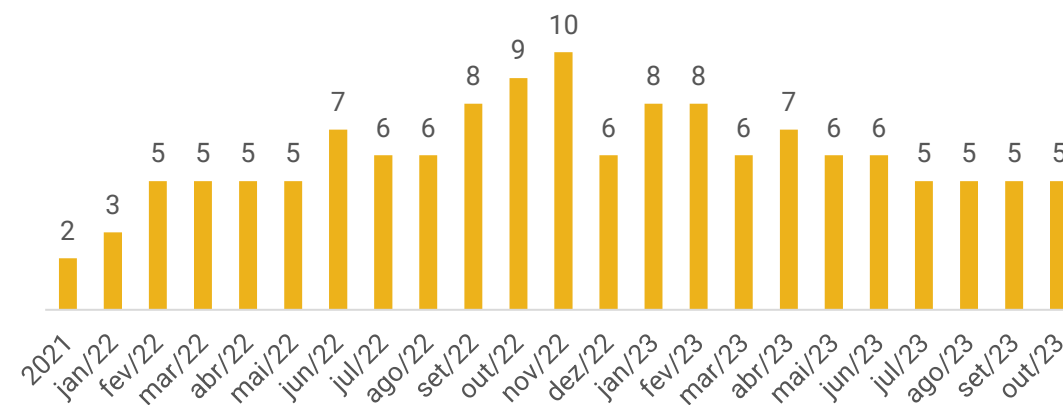
- 20/11/2023 – Concessão da Recuperação Judicial.

FUNCIONÁRIOS

A relação de funcionários da Recuperanda apresentou constantes oscilações, chegando ao seu ápice em novembro/2022, quando contava com 10 colaboradores ativos. Atualmente, possui 5 funcionários celetistas que laboram como motoristas. De acordo com a empresa não há contratação de mão de obra terceirizada.

A folha salarial soma, em média, R\$21 mil e segue com pagamentos regulares. Os impostos sobre a folha de pagamento seguem inadimplentes a longa data.

Evolução do quadro de funcionários





OPERAÇÃO - VEÍCULOS

A Recuperanda possui 9 conjunto de caminhões, 9 semirreboques, além de uma caminhoneta da marca Jeep. Abaixo segue relacionado a posição atualizada encaminhada pela empresa:

Veículo	Tipo	Situação	Localização	Principais rotas	Utilização
IWS2962	Semirreboque	Em atividade	Mafra/ SC	Mato Grosso, Paraná e Santa Catarina	Transporte de container
RAG4176	Semirreboque	Em atividade	Chapecó/ SC	Mato Grosso, Paraná e Santa Catarina	Transporte de container
RDX1H56	Semirreboque	Em atividade	Xaxim/ SC	Santa Catarina e Paraná	Transporte de container
RDY7J00	Caminhão	Em atividade	Mafra/ SC	Mato Grosso, Paraná e Santa Catarina	Transporte de container
RLH1H39	Caminhão	Em atividade	Chapecó/ SC	Mato Grosso, Paraná e Santa Catarina	Transporte de container
RLN1A10	Caminhão	Em atividade	Xaxim/ SC	Santa Catarina e Paraná	Transporte de container
RL02H71	Semirreboque	Em atividade	Sede empresa	Depende do cavalo que é engatado	Transportes
RL02H81	Semirreboque	Em atividade	Campo Grande/ MS	Mato Grosso, Paraná e Santa Catarina	Transporte de grão de milho e soja
RXL2E02	Semirreboque	Em atividade	Sede empresa	Depende do cavalo que é engatado	Transportes
RXL5A70	Caminhão	Apreendido			
RXL5D93	Semirreboque	Em atividade	Salvador/ BA	Santa Catarina, Nordeste, Paraná e Mato Grosso	Transporte de cerveja e alimentos
RXN0I31	Semirreboque	Em atividade	Xanxerê/ SC	Nordeste, Paraná e Mato Grosso	Transporte de grão de milho e máquinas
RXU5F85	Caminhão	Em atividade	Salvador/ BA	Nordeste, Paraná e Mato Grosso	Transporte de cerveja e alimentos
RXX4B80	Caminhão	Em atividade	Campo Grande/ MS	Santa Catarina, Nordeste, Paraná e Mato Grosso	Transporte de grão de milho, soja e máquinas
RXX4G60	Caminhão	Em atividade	Xanxerê/ SC	Santa Catarina, Nordeste, Paraná e Mato Grosso	Transporte de grão de milho, soja e máquinas
RYD5D97	Carro	Em atividade	Xaxim/ SC	Santa Catarina	Visita de clientes
RXK4A21	Semirreboque	Apreendido			
RX04B80	Caminhão	Apreendido			
RXR4B80	Caminhão	Apreendido			

Atualizado de acordo com os dados fornecidos pela empresa em 20/11/2023

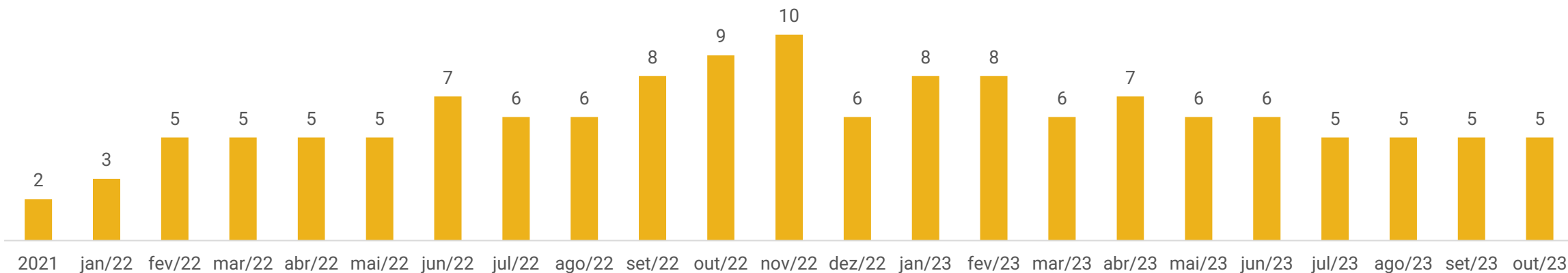


FUNCIONÁRIOS

A relação de funcionários da Recuperanda apresentou constantes oscilações, chegando ao seu ápice em novembro/2022, quando contava com 10 colaboradores ativos. Atualmente, possui 5 funcionários celetistas que laboram como motoristas. De acordo com a empresa não há contratação de mão de obra terceirizada.

A folha salarial soma, em média, R\$4.677,00 e segue com pagamentos regulares. Os impostos sobre a folha de pagamento seguem inadimplentes a longa data.

Número de funcionários





DADOS CONTÁBEIS E INFORMAÇÕES FINANCEIRAS – BALANÇO PATRIMONIAL

Ativo	2019	2020	2021	2022	2023*
CIRCULANTE	173.964	381.701	263.457	484.990	628.424
Caixa	144.503	372.801	254.107	472.641	614.312
Bancos	2.043	-	2	1.289	1.289
Aplicações Financeiras	27.418	8.900	9.348	11.060	11.060
Clientes	-	-	-	-	1.763
NÃO CIRCULANTE	614.061	965.943	2.058.490	2.191.644	2.191.644
Imobilizado	756.800	1.280.800	2.630.800	3.339.986	3.339.986
(-) Depreciação	- 142.739	- 314.858	- 572.310	- 1.148.342	- 1.148.342
ATIVO TOTAL	788.025	1.347.643	2.321.947	2.676.634	2.820.068
PASSIVO TOTAL	2019	2020	2021	2022	Mai/23
CIRCULANTE	27.243	43.076	27.642	139.081	291.032
Empréstimos	-	117	1.251	15.626	15.626
Fornecedores	16.971	20.439	10.487	27.163	27.163
Obrigações Trabalhistas	7.913	13.247	9.235	45.012	193.818
Obrigações Tributárias	2.359	9.273	6.669	51.279	53.854
Outras Obrigações	-	-	-	-	570
NÃO CIRCULANTE	478.587	766.188	1.883.890	2.692.890	2.692.890
Empréstimos	478.587	766.188	1.883.890	2.692.890	2.692.890
PATRIMÔNIO LÍQUIDO	282.195	538.379	410.416	- 155.337	410.416
Capital Social	90.000	90.000	90.000	90.000	90.000
Resultado Acumulado	192.195	448.379	320.416	- 245.337	320.416
PASSIVO TOTAL	788.025	1.347.643	2.321.947	2.676.634	3.394.337

*As demonstrações de 2023 foram apresentadas até maio.

Disponibilidades: com exceção de 2021, demonstrou aumentos sucessivos, chegando a maio/2023 com R\$626.661,47 disponível. Contudo, tal montante é oriundo, especialmente, do caixa de R\$614.311,92, que não corresponde à realidade. Os extratos bancários não foram encaminhados bancários não foram encaminhados, e das informações disponibilizadas há divergências entre os documentos e a informação contábil

Clientes: contempla unicamente as vendas realizadas em 2023 ao cliente Cotrasul.

Imobilizado: é composto apenas pelos veículos que são utilizados na operação e evidenciou crescimento em todos os períodos analisados, sendo mais expressivo em 2021 de 105%. Até 2022 a empresa contabilizou a depreciação dos bens e, em 2023, deixou de realiza-las. A contabilidade esclareceu que está revisando os saldos e que irá realizar após a finalização desse.

Empréstimos: engloba empréstimos junto ao Banco CNH Industrial (R\$373.082,41), Safra (R\$603.000,00), Sicredi (R\$270.008,41), Volkswagen (R\$680.000,00), Bradesco (R\$690.000,00), Transpocred (R\$76.799,19) e capital de giro (R\$15.626,42). A evolução constante está relacionada a captação de crédito para aquisição de veículos a serem utilizados na operação, que deixaram de ser adimplidos devido aos problemas de caixa.

Fornecedores: as variações foram positivas entre 2019 e 2022 e se mantiveram estáveis em 2023, chegando a R\$27.163,48 relativo a 5 fornecedores que foram arrolados na Recuperação Judicial.

Obrigações trabalhistas: abrange salários, pró labore, impostos incidentes sobre a folha de pagamento e provisões. Devido à falta de documentos adicionais, não foi possível analisar a variação da rubrica. Destaca-se que em 2023 não ocorreu a contabilização do pagamento dos salários. Sobre o ponto a empresa esclareceu que a empresa não havia disponibilizado os comprovantes de pagamento para realizar as baixas.

Obrigações tributárias: as obrigações junto ao fisco seguem inadimplentes em decorrência da insuficiência de recursos. O crescimento mais vultoso em 2023 é devido a troca de opção tributária, uma vez que antes eram aderentes ao simples nacional e passaram a ser tributados pelo lucro presumido. A Recuperanda alegou estar estudando possibilidades e parcelamentos dos valores em aberto.

Outras obrigações: o saldo de R\$570,00 é decorrente dos honorários contábeis a pagar.



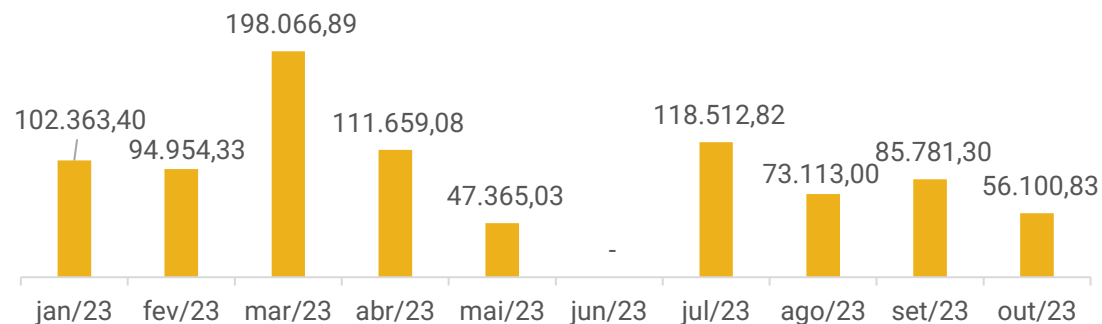
DADOS CONTÁBEIS E INFORMAÇÕES FINANCEIRAS – DRE

DRE	2019	2020	2021	2022	mai/23
Receita Operacional	480.607	688.422	531.326	1.361.489	557.341
Deduções	- 25.096	- 48.408	- 49.915	- 108.497	- 52.333
Receita Líquida	455.511	640.014	481.411	1.252.992	505.008
Custos	-	-	-	-	- 413.971
Resultado Bruto	455.511	640.014	481.411	1.252.992	91.037
<i>Margem bruta</i>	100%	100%	100%	100%	18%
Despesas Comerciais	-180.031	- 174.778	-198.512	-1.213.141	- 449.629
Despesas Administrativas	- 34.760	- 31.719	- 29.915	- 13.028	- 247.491
Outras Despesas Operacionais	-109.615	- 173.007	-261.210	- 580.757	- 1.210
Receitas Não Operacionais	90	-	-	-	-
Resultado Operacional	131.197	260.512	- 8.224	- 553.932	- 607.294
<i>Margem operacional</i>	29%	41%	-2%	-44%	-120%
Despesas Financeiras	- 2.507	- 4.326	-119.738	- 11.819	- 23.207
Receitas Financeiras	-	-	-	-	-
Resultado Antes dos Impostos	128.690	256.186	-127.963	- 565.752	- 630.501
IRPJ	-	-	-	-	-
CSLL	-	-	-	-	-
Resultado do Exercício	128.690	256.186	-127.963	- 565.752	- 630.501
<i>Margem líquida</i>	28%	40%	-27%	-45%	-125%

*As demonstrações de 2023 foram apresentadas até maio.

Abaixo segue relacionado o faturamento do ano de 2023 que, de forma acumulada, soma R\$887.916,68.

Faturamento 2023



Receita: o faturamento apresentou constante oscilação, tendo seu ápice em 2022 quando somou R\$1,3 milhões, ou seja, uma média mensal de R\$113 mil. Até maio/2023 a média retraiu 2% (R\$114.468,24). Segundo a empresa, faturamento é realizado de acordo com os pedidos que são feitos pela Cooperativa Transportes do Sul - COOTRASUL, e repassados para a Alceu Nunes.

Custos: os custos foram contabilizados apenas em 2023 e compreendem custos dos serviços prestados de R\$311.058,89, mão de obra de R\$232.319,08 e manutenção de veículos de R\$40.891,43. Cumpre destacar que em 2023 a empresa passou a ser tributada pelo lucro presumido, possivelmente alterando a forma de contabilização dos custos.

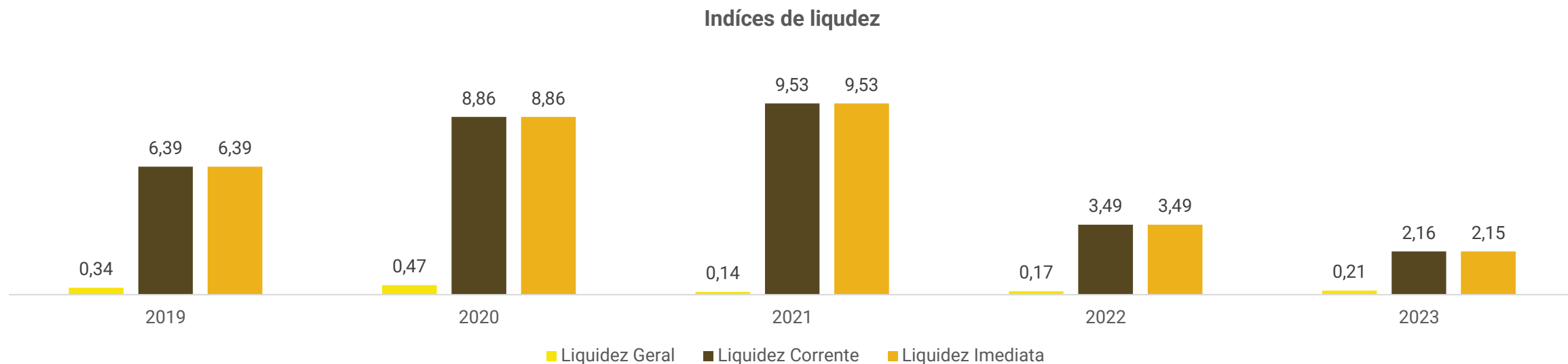
Despesas: As principais despesas da empresa são com combustíveis e lubrificantes, que em 2022 somaram R\$823,8 mil, porém não apresentaram movimentações em 2023. Cabe salientar que as despesas cresceram desproporcionalmente as receitas, além do abrupto aumento em comparação a anos anteriores. A multiplicação das despesas se deu em face do aumento da frota, abastecimento e manutenção dos veículos, indicando que foram utilizados estes combustíveis para rodagem e as manutenções foram necessárias pelo mesmo motivo.

Resultado financeiro: As despesas financeiras demonstraram crescimento notável de R\$114 mil em 2021, motivado pelos juros pagos oriundos dos empréstimos, retraindo 90% em 2022 e não apresentando movimentações em 2023.

Resultado: em 2019 e 2020 o resultado foi positivo em R\$128 mil e R\$256 mil, respectivamente. A partir de 2021 a situação se inverteu, evidenciando margens operacionais negativas que foram ainda mais afetadas pelas despesas financeiras. Em 2023 o prejuízo acumulado soma R\$630.501,43 e já é o maior entre todos os períodos analisados.



DADOS CONTÁBEIS E INFORMAÇÕES FINANCEIRAS – INDÍCES DE LIQUIDEZ



Os índices de liquidez evidenciam a capacidade de pagamento da empresa, sendo que o resultado esperado é superior a um.

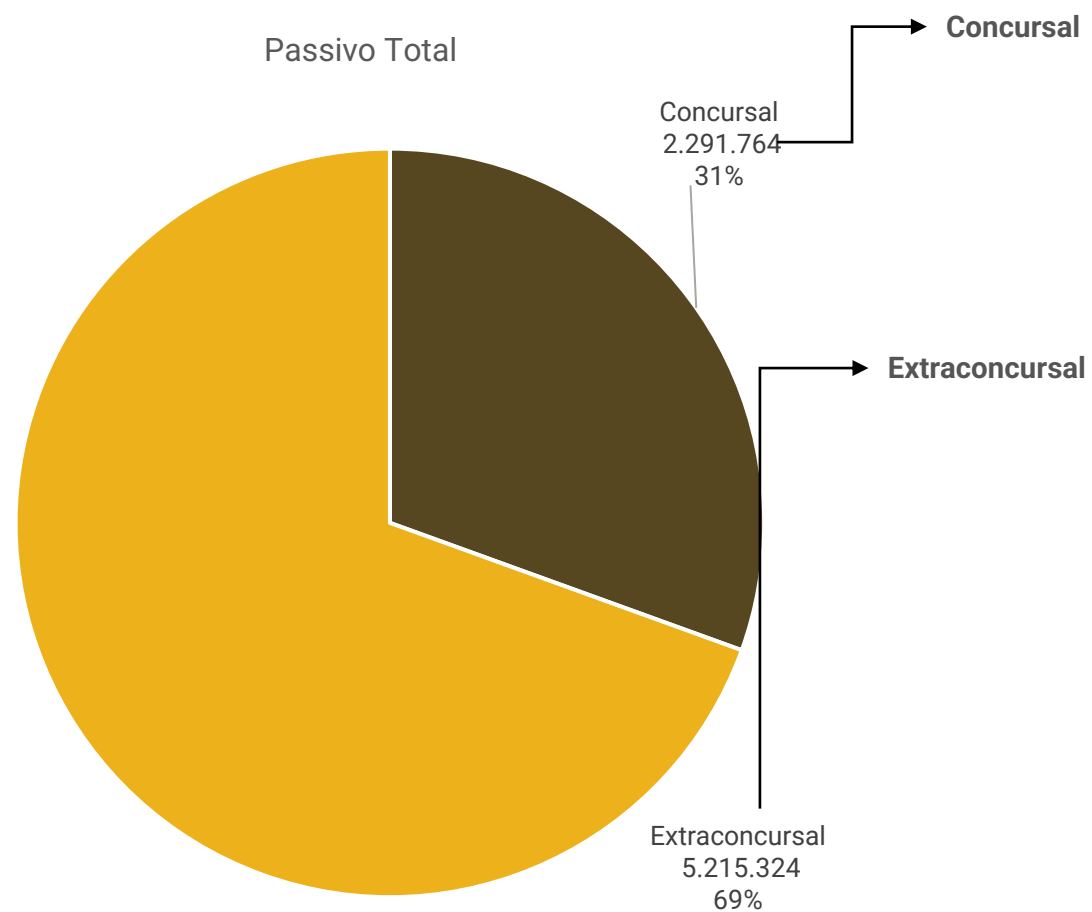
Nos períodos analisados a Recuperanda demonstra capacidade de pagamento se considerado os índices de liquidez corrente e imediata, uma vez que esses índices consideram apenas a capacidade de pagamento frente as obrigações de curto prazo.

Por outro lado, quando considerado as obrigações de longo prazo, a situação se inverte demonstrando que, até maio/2023, para cada R\$1,00 de dívidas há disponível apenas R\$0,21 de ativos. Contudo, os dados não podem ser considerados como reais, especialmente pelo saldo em caixa inexistente.



ENDIVIDAMENTO – PASSIVO CONCURSAL

Passivo global de R\$7.507.087,86



Natureza	Quantidade de credores	% quantidade de credores	Valor total	% Valor total
Quirografários	16	94,12%	R\$ 2.291.346,25	99,98%
ME/EPP	1	5,88%	R\$ 418,00	0,02%
Total	17	100%	R\$ 2.291.764,25	100%

O passivo extraconcurusal soma R\$5.215.324,61 e é composto apenas pelas obrigações sociais e tributárias e financiamentos não sujeitos a recuperação judicial devido as garantias pactuadas nos contratos financeiros.



DILIGÊNCIAS NOS ESTABELECEMENTOS DA RECUPERANDA

Em 22/11/2023 reuniram-se de forma virtual o Administrador Judicial e os representantes da empresa.

Na oportunidade fora explicado que a **operação** dos containeres tem vagas fixas através da Cooperativa Cotrasul e os graneleiros buscam fretes com outros clientes na região. Atualmente a operação não atinge a capacidade total, porém os representantes não souberam precisar qual a demanda que seria possível atender.

Em relação **aos clientes**, cerca de 90% do faturamento é oriundo da Cotrasul, que mantêm os pagamentos regulares nos dias 05 e 09 de cada mês. Os fretes de graneleiros são recebidos 60% a vista através de carta frete e o restante na entrega da mercadoria.

Os fornecedores são, basicamente, de combustível, manutenção e rastreamento. O combustível dos caminhões utilizados com o cliente Cotrasul são abastecidos dentro da própria Cooperativa e reduzido do valor a receber, enquanto o dos graneleiros é abastecido a vista com a carta frete.

Relatam que uma das **maiores dificuldades** é o pagamento das parcelas dos financiamentos não sujeitos a recuperação judicial, que seguem em aberto. Tais dívidas estão sendo mediadas, conforme despacho proferido na Recuperação Judicial, sendo que já houve uma reunião em 21/11/2023. Caso não seja possível realizar a mediação, a negociação será realizada após o término do *Stay*.

Em relação as **obrigações tributárias**, estão aguardando o lançamento do REFIS para poder aderir e, se não for possível, irão aguardar a concessão da Recuperação Judicial para aderir aos parcelamentos já disponíveis.



DILIGÊNCIAS NOS ESTABELECIMENTOS DA RECUPERANDA



Fotos encaminhadas pela empresa em 17/11/2023

ANEXOS

1

Demonstrações contábeis de 2019 a maio/2023

BALANÇO PATRIMONIAL

Descrição	2020	2019
	31/12/2020	31/12/2019
ATIVO	1.347.643,12D	788.024,91D
CIRCULANTE	381.700,62D	173.963,82D
CAIXA E EQUIVALENTES DE CAIXA	381.700,62D	173.963,82D
CAIXA	372.800,66D	144.502,70D
CAIXA GERAL	372.800,66D	144.502,70D
BANCOS	0,00	2.043,27D
Sicredi C/C 89093-6	0,00	2.042,27D
Sicoob C/228.038-8	0,00	1,00D
APLICACOES FINANCEIRAS	8.899,96D	27.417,85D
APLICACAO EM BRADESCO S/A	4.308,85D	12.417,85D
BRADESCO TITULO DE CAPITALIZAÇÃO	5.000,00D	5.000,00D
APLICACAO SICREDI	408,89C	10.000,00D
ATIVO NÃO CIRCULANTE	965.942,50D	614.061,09D
IMOBILIZADO	965.942,50D	614.061,09D
IMOBILIZADO	1.280.800,00D	756.800,00D
VEICULOS	1.280.800,00D	756.800,00D
(-) DEPRECIACAO ACUMULADA	314.857,50C	142.738,91C
(-) DEPREC.ACUMUL. VEICULOS	314.857,50C	142.738,91C
PASSIVO	1.347.643,12C	788.024,91C
CIRCULANTE	43.075,81C	27.243,40C
OBRIGAÇÕES A CURTO PRAZO	116,74C	0,00
EMPRESTIMOS A CURTO PRAZO	116,74C	0,00
Banco Sicredi	116,74C	0,00
FORNECEDORES	20.438,61C	16.971,27C
FORNECEDORES	20.438,61C	16.971,27C
FORCA OESTE SERVICOS MEC. ESP. LTDA	0,00	2.384,98C
FORTBRAS AUTOPECAS S.A.	101,95C	114,95C
JOACABA PNEUS LTDA	0,00	13.729,00C
COMPASI IMPLEMENTOS RODOVIARIOS LTDA- LOJA PECAS	0,00	280,00C
APARA BARRO JR LTDA	0,00	462,34C
ARALDI TRUCK CENTER ACESSORIOS EIRELI-ME-XXE	1.634,70C	0,00
DICAVE GARTNER DIST CAT VEIC LTDA	2.126,85C	0,00
RP ATACADISTA LTDA EPP	3.188,80C	0,00
MECAL 101 LTDA	880,00C	0,00
Voltruck Peças & Serviços Ltda	7.398,81C	0,00
RECAPAN RECAPADORA DE PNEUS LTDA EPP	5.107,50C	0,00
OBRIGAÇÕES TRABALHISTAS	13.247,34C	7.913,05C
FOLHA DE PAGAMENTO	11.747,29C	6.504,83C
Salários a Pagar	7.615,29C	4.656,48C
IRF a Recolher	85,52C	12,24C
INSS a Recolher	3.208,60C	990,97C
FGTS a Recolher	837,88C	845,14C
FOLHA DE PAGAMENTO - DIRIGENTES	930,05C	888,22C
Pró-Labore a Pagar	930,05C	888,22C
FOLHA DE PAGAMENTO - AUTONOMOS	570,00C	520,00C
Honorários a Pagar	570,00C	520,00C
OBRIGAÇÕES TRIBUTÁRIAS	9.273,12C	2.359,08C
TRIBUTOS A RECOLHER	9.273,12C	2.359,08C
Simplex Nac.à Recolher	9.273,12C	2.359,08C
PASSIVO NÃO CIRCULANTE	766.187,93C	478.586,82C
EXIGÍVEL A LONGO PRAZO	766.187,93C	478.586,82C
EMPRESTIMOS A LONGO PRAZO	766.187,93C	478.586,82C
BANCO CNH INDUSTRIAL CAPITAL S.A.	396.582,91C	0,00
Empréstimo Sicredi Contrato B81731401	33.350,72C	66.607,61C
TRANSPOCREDI - COOP DE CREDITO DOS EMPRESARIOS	89.000,00C	0,00

C.N.P.J.: 24.528.811/0001-28

Insc. Junta Comercial: 42104500985 Data: 05/04/2016

Período: 01/01/2020 a 31/12/2020

Balanco encerrado em: 31/12/2020

BALANÇO PATRIMONIAL

Descrição	2020	2019
	31/12/2020	31/12/2019
Emprestimo Sicredi Contrato B81731923	45.311,57C	85.203,22C
Emprestimo Sicredi B91730180	9.685,39C	42.269,16C
Emprestimo Sicredi B91730257	51.487,87C	101.122,09C
Emprestimo Sicredi B91720768	67.534,29C	121.819,23C
Emprestimo Sicredi B91722100	43.235,18C	61.565,51C
Empréstimo Sicredi C01731189	30.000,00C	0,00
PATRIMONIO LIQUIDO	538.379,38C	282.194,69C
PATRIMONIO LIQUIDO	90.000,00C	90.000,00C
CAPITAL REALIZADO	90.000,00C	90.000,00C
Capital Social	90.000,00C	90.000,00C
RESERVAS	448.379,38C	192.194,69C
RESULTADO ACUMULADO	448.379,38C	192.194,69C
Lucros Acumulados	448.379,38C	192.194,69C

ALCEU NUNES
TRANSPORTES:24528811
000128

Assinado de forma digital por
ALCEU NUNES
TRANSPORTES:24528811000128
Dados: 2023.05.25 16:51:45 -03'00'

ALCEU NUNES
EMPRESARIO
CPF: 458.391.669-87

GELMIRO
SASSANOVICZ:
41226755968

Assinado de forma digital por
GELMIRO
SASSANOVICZ:41226755968
Dados: 2023.05.25 16:51:27
-03'00'

GELMIRO SASSANOVICZ
Reg. no CRC - SC sob o No. SC014769/O-1
CPF: 412.267.559-68

DEMONSTRAÇÃO DO RESULTADO DO EXERCÍCIO EM 31/12/2020

Descrição	2020	2019
Receita Operacional	688.422,08	480.607,20
Fretes Recebidos	688.422,08	480.607,20
Deduções	(48.407,77)	(25.096,14)
(-) Contrib Simples	(48.407,77)	(25.096,14)
Receita Líquida	640.014,31	455.511,06
Lucro Bruto	640.014,31	455.511,06
Despesas Comerciais	(174.778,09)	(180.031,39)
Ordenados e Salarios	(88.352,13)	(72.325,00)
Ferias	(8.449,18)	(2.909,31)
F.G.T.S.	(7.815,07)	(6.504,58)
13 Salario	(5.405,00)	(6.364,17)
Despesas c/ Veiculos	(55.055,25)	(61.729,07)
Alugueis	(570,00)	0,00
Comb. e Lubrificantes	(1.358,75)	0,00
Pneus e Cameras	0,00	(26.280,46)
Material de Expediente	(3.408,80)	(364,00)
Despesas de Manut. e Conservacao	(2.000,00)	(170,00)
Despesas Bens Pequeno Valor	0,00	(2.394,80)
Despesas Medicas	(2.363,91)	(990,00)
Despesas Administrativas	(31.718,86)	(34.759,60)
Honorarios Profissionais	(3.093,50)	(4.261,00)
Seguros	(16.091,36)	(18.522,60)
Pro-Labore	(12.534,00)	(11.976,00)
Despesas Financeiras	(4.325,81)	(2.507,25)
Despesas Bancarias	(1.091,26)	(2.117,03)
Juros Pagos	(2.527,90)	(390,22)
Multas	(706,65)	0,00
Outras Despesas Operacionais	(173.006,86)	(109.614,74)
Depreciacoes	(172.118,59)	(97.078,97)
Taxas Municipais	(305,52)	(603,06)
Taxas Estaduais	(433,68)	(38,00)
IPVA	0,00	(4.382,00)
IOF	(149,07)	(7.512,71)
Resultado Operacional Líquido	256.184,69	128.598,08
Receitas Não Operacionais	0,00	90,22
(-) Devolucoes de Compras	0,00	90,22
Resultado Antes do IR	256.184,69	128.688,30
LUCRO LÍQUIDO DO EXERCÍCIO	256.184,69	128.688,30

ALCEU NUNES
TRANSPORTES:245
28811000128
Assinado de forma digital por
ALCEU NUNES
TRANSPORTES:24528811000128
Dados: 2023.05.25 16:52:47
-03'00'

ALCEU NUNES
EMPRESARIO
CPF: 458.391.669-87

GELMIRO
SASSANOVICZ:41
226755968
Assinado de forma digital por
GELMIRO
SASSANOVICZ:41226755968
Dados: 2023.05.25 16:53:12
-03'00'

GELMIRO SASSANOVICZ
Reg. no CRC - SC sob o No. SC014769/O-1
CPF: 412.267.559-68

BALANÇO PATRIMONIAL

Descrição	2021	2020
	31/12/2021	31/12/2020
ATIVO	2.321.947,25D	1.347.643,12D
CIRCULANTE	263.456,87D	381.700,62D
CAIXA E EQUIVALENTES DE CAIXA	263.456,87D	381.700,62D
CAIXA	254.107,46D	372.800,66D
CAIXA GERAL	254.107,46D	372.800,66D
BANCOS	1,91D	0,00
Sicoob C/228.038-8	1,91D	0,00
APLICACOES FINANCEIRAS	9.347,50D	8.899,96D
APLICACAO EM BRADESCO S/A	4.308,85D	4.308,85D
BRADESCO TITULO DE CAPITALIZAÇÃO	5.000,00D	5.000,00D
APLICACAO SICREDI	38,65D	408,89C
ATIVO NÃO CIRCULANTE	2.058.490,38D	965.942,50D
IMOBILIZADO	2.058.490,38D	965.942,50D
IMOBILIZADO	2.630.800,00D	1.280.800,00D
VEICULOS	2.630.800,00D	1.280.800,00D
(-) DEPRECIACAO ACUMULADA	572.309,62C	314.857,50C
(-) DEPREC.ACUMUL. VEICULOS	572.309,62C	314.857,50C
PASSIVO	2.321.947,25C	1.347.643,12C
CIRCULANTE	27.641,65C	43.075,81C
OBRIGAÇÕES A CURTO PRAZO	1.251,13C	116,74C
EMPRESTIMOS A CURTO PRAZO	1.251,13C	116,74C
Banco Sicredi	1.251,13C	116,74C
FORNECEDORES	10.487,12C	20.438,61C
FORNECEDORES	10.487,12C	20.438,61C
FORTBRAS AUTOPECAS S.A.	0,00	101,95C
ARALDI TRUCK CENTER ACESSORIOS EIRELI-ME-XXE	0,00	1.634,70C
DICAVE GARTNER DIST CAT VEIC LTDA	3.246,00C	2.126,85C
RP ATACADISTA LTDA EPP	0,00	3.188,80C
MECAL 101 LTDA	0,00	880,00C
Voltruck Peças & Serviços Ltda	0,00	7.398,81C
CARBONI DISTRIB DE VEICULOS LTDA - CHP	366,12C	0,00
RECAPAN RECAPADORA DE PNEUS LTDA EPP	0,00	5.107,50C
MAXX BRASIL SOLUCOES COMERCIAIS LTDA	6.875,00C	0,00
OBRIGAÇÕES TRABALHISTAS	9.234,57C	13.247,34C
FOLHA DE PAGAMENTO	8.664,57C	11.747,29C
Salários a Pagar	5.568,64C	7.615,29C
IRF a Recolher	315,13C	85,52C
INSS a Recolher	2.118,10C	3.208,60C
FGTS a Recolher	662,70C	837,88C
FOLHA DE PAGAMENTO - DIRIGENTES	0,00	930,05C
Pró-Labore a Pagar	0,00	930,05C
FOLHA DE PAGAMENTO - AUTONOMOS	570,00C	570,00C
Honorários a Pagar	570,00C	570,00C
OBRIGAÇÕES TRIBUTÁRIAS	6.668,83C	9.273,12C
TRIBUTOS A RECOLHER	6.668,83C	9.273,12C
Simplex Nac.à Recolher	6.668,83C	9.273,12C
PASSIVO NÃO CIRCULANTE	1.883.890,01C	766.187,93C
EXIGÍVEL A LONGO PRAZO	1.883.890,01C	766.187,93C
EMPRESTIMOS A LONGO PRAZO	1.883.890,01C	766.187,93C
BANCO CNH INDUSTRIAL CAPITAL S.A.	373.082,41C	396.582,91C
Empréstimo Sicredi Contrato B81731401	0,00	33.350,72C
TRANSPOCREDI - COOP DE CREDITO DOS EMPRESARIOS	76.799,19C	89.000,00C
Empréstimo Sicredi Contrato B81731923	0,00	45.311,57C
Empréstimo Sicredi B91730180	0,00	9.685,39C
Empréstimo Sicredi B91730257	0,00	51.487,87C

ALCEU NUNES
TRANSPORTES:2452
8811000128

Assinado de forma digital por
ALCEU NUNES
TRANSPORTES:24528811000128
Dados: 2023.05.25 16:59:45 -03'00'

GELMIRO
SASSANOVICZ:41
226755968

Assinado de forma digital por
GELMIRO
SASSANOVICZ:41226755968
Dados: 2023.05.25 16:59:12
-03'00'

C.N.P.J.: 24.528.811/0001-28

Insc. Junta Comercial: 42104500985 Data: 05/04/2016

Período: 01/01/2021 a 31/12/2021

Balanco encerrado em: 31/12/2021

BALANÇO PATRIMONIAL

Descrição	2021	2020
	31/12/2021	31/12/2020
Emprestimo Sicredi B91720768	0,00	67.534,29C
Emprestimo Sicredi B91722100	21.810,54C	43.235,18C
Empréstimo Sicredi C01731189	18.559,81C	30.000,00C
BANCO VOLKSWAGEN S.A.	680.000,00C	0,00
Empréstimo Sicredi C11731274	43.638,06C	0,00
BANCO J.SAFRA S.A.	670.000,00C	0,00
PATRIMONIO LIQUIDO	410.415,59C	538.379,38C
PATRIMONIO LIQUIDO	90.000,00C	90.000,00C
CAPITAL REALIZADO	90.000,00C	90.000,00C
Capital Social	90.000,00C	90.000,00C
RESERVAS	320.415,59C	448.379,38C
RESULTADO ACUMULADO	320.415,59C	448.379,38C
Lucros Acumulados	320.415,59C	448.379,38C
ALCEU NUNES TRANSPORTES:2452881 1000128	Assinado de forma digital por GELMIRO SASSANOVICZ:41226755968 Dados: 2023.05.25 16:59:24 -03'00'	
ALCEU NUNES EMPRESARIO CPF: 458.391.669-87	GELMIRO SASSANOVICZ:4 1226755968	
	GELMIRO SASSANOVICZ Reg. no CRC - SC sob o No. SC014769/O-1 CPF: 412.267.559-68	

DEMONSTRAÇÃO DO RESULTADO DO EXERCÍCIO EM 31/12/2021

Descrição	2021	2020
Receita Operacional	531.326,23	688.422,08
Fretes Recebidos	531.326,23	688.422,08
Deduções	(49.915,41)	(48.407,77)
(-) Contrib Simples	(37.540,99)	(48.407,77)
(-) Exorno fretes	(12.374,42)	0,00
Receita Líquida	481.410,82	640.014,31
Lucro Bruto	481.410,82	640.014,31
Despesas Comerciais	(198.511,50)	(174.778,09)
Ordenados e Salarios	(81.303,88)	(88.352,13)
Ferías	(10.301,00)	(8.449,18)
F.G.T.S.	(7.251,36)	(7.815,07)
13 Salario	(4.993,08)	(5.405,00)
Despesas c/ Veiculos	(78.273,88)	(55.055,25)
Alugueis	0,00	(570,00)
Comb. e Lubrificantes	(2.550,65)	(1.358,75)
Despesas com pedagio	(4.408,65)	0,00
Material de Expediente	(220,00)	(3.408,80)
Despesas de Manut. e Conservacao	(150,00)	(2.000,00)
Despesas Bens Pequeno Valor	(6.498,00)	0,00
Despesas Medicas	(2.561,00)	(2.363,91)
Despesas Administrativas	(29.914,78)	(31.718,86)
Despesas c/ sistemas	(800,00)	0,00
Honorarios Profissionais	(3.815,00)	(3.093,50)
Seguros	(21.963,11)	(16.091,36)
Pro-Labore	(3.336,67)	(12.534,00)
Despesas Financeiras	(119.738,48)	(4.325,81)
Despesas Bancarias	(351,62)	(1.091,26)
Juros Pagos	(117.218,36)	(2.527,90)
Multas	(2.168,50)	(706,65)
Outras Despesas Operacionais	(261.209,85)	(173.006,86)
Depreciacoes	(257.452,12)	(172.118,59)
Taxas Municipais	(1.334,67)	(305,52)
Taxas Estaduais	0,00	(433,68)
IPVA	(1.079,47)	0,00
IOF	(1.343,59)	(149,07)
Resultado Operacional Líquido	(127.963,79)	256.184,69
Resultado Antes do IR	(127.963,79)	256.184,69
PREJUÍZO DO EXERCÍCIO	(127.963,79)	256.184,69

ALCEU NUNES
TRANSPORTES:2452881
1000128

Assinado de forma digital por
ALCEU NUNES
TRANSPORTES:24528811000128
Dados: 2023.05.25 17:03:45 -03'00'

GELMIRO
SASSANOVICZ:41
226755968

Assinado de forma digital por
GELMIRO
SASSANOVICZ:41226755968
Dados: 2023.05.25 17:04:05
-03'00'

ALCEU NUNES
EMPRESARIO
CPF: 458.391.669-87

GELMIRO SASSANOVICZ
Reg. no CRC - SC sob o No. SC014769/O-1
CPF: 412.267.559-68

Empresa: **ALCEU NUNES TRANSPORTES**
C.N.P.J.: 24.528.811/0001-28
Insc. Junta Comercial: 42104500985 Data: 05/04/2016
Período: 01/01/2022 a 31/12/2022
Balanco encerrado em: 31/12/2022

Folha: 0002


BALANÇO PATRIMONIAL

Descrição	2022	2021
BANCO BRADESCO	31/12/2022 690.000,00C	31/12/2021 0,00
PATRIMONIO LIQUIDO	155.336,70D	410.415,59C
PATRIMONIO LIQUIDO	90.000,00C	90.000,00C
CAPITAL REALIZADO	90.000,00C	90.000,00C
Capital Social	90.000,00C	90.000,00C
RESERVAS	245.336,70D	320.415,59C
PREJUÍZOS ACUMULADOS	245.336,70D	0,00
(-) Prejuizos a Compensar	245.336,70D	0,00
RESULTADO ACUMULADO		320.415,59C
Lucros Acumulados		320.415,59C

GELMIRO
SASSANOVICZ
:41226755968

Assinado de forma digital
por GELMIRO
SASSANOVICZ:41226755968
Dados: 2023.02.09 08:23:01
+03'00'

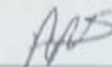
GELMIRO SASSANOVICZ
Reg. no CRC - SC sob o No. SC014769/O-1
CPF: 412.267.559-68


ALCEU NUNES
EMPRESARIO
CPF: 458.391.669-87

DEMONSTRAÇÃO DO RESULTADO DO EXERCÍCIO EM 31/12/2022

Descrição	2022	2021
Receita Operacional	1.361.489,05	831.326,23
Protes. Recebidas	1.361.489,05	831.326,23
Deduções	(108.497,28)	(49.915,41)
(-) Contrib. Sociais	(108.497,28)	(37.540,99)
(-) Excesso Protes.	0,00	(12.374,42)
Receita Líquida	1.252.991,77	481.410,82
Lucro Bruto	1.252.991,77	481.410,82
Despesas Comerciais	(1.213.140,82)	(198.511,50)
Orcamentos e Salarios	(188.716,05)	(81.303,88)
Frete	(11.798,64)	(10.301,00)
F.G.I.S.	(16.062,34)	(7.251,36)
13 Salario	(15.742,05)	(4.993,08)
Despesas c/ Veiculos	(153.964,62)	(78.273,88)
Comb. e Lubrificantes	(823.845,12)	(2.550,65)
Despesas com pedagio	0,00	(4.408,65)
Materia de Expediente	(220,00)	(220,00)
Despesas de Manut. e Conservacao	(164,00)	(150,00)
Despesas Bens Pequeno Valor	0,00	(6.498,00)
Despesas Medicas	(2.628,00)	(2.561,00)
Despesas Administrativas	(13.027,88)	(29.914,78)
Despesas c/ sistemas	0,00	(800,00)
Honorarios Profissionais	(6.110,00)	(3.815,00)
Seguros	(6.917,88)	(21.963,11)
Pro-Labore	0,00	(3.336,67)
Despesas Financeiras	(11.818,80)	(119.738,48)
Despesas Bancarias	(897,31)	(351,62)
Juros Pagos	(9.414,71)	(117.218,36)
Multas	(1.506,78)	(2.168,50)
Outras Despesas Operacionais	(580.756,56)	(261.209,85)
Depreciacao	(576.032,16)	(257.452,12)
Taxas Municipais	(542,39)	(1.334,67)
Taxas Estaduais	(207,34)	0,00
IPVA	0,00	(1.079,47)
IOF	(3.974,67)	(1.343,59)
Resultado Operacional Líquido	(565.752,29)	(127.963,79)
Resultado Antes do IR	(565.752,29)	(127.963,79)

PREJUÍZO DO EXERCÍCIO



 ALCEU NUNES
 EMPRESARIO
 CPF: 458.391.669-87

GELMIRO Assinado de forma digital por GELMIRO SASSANOVICZ
 SASSANOVICZ:41226755968
 :41226755968
 Dados: 2023.02.09 08:22:18 -03'00'

 GELMIRO SASSANOVICZ
 Reg. no CRC - SC sob o No. SC014769/O-1
 CPF: 412.267.559-68

BALANCETE
Valores expressos em Reais (R\$)

Conta	S Descrição	Ult.	Saldo Ant.	Débito	Crédito	Saldo
1	S ATIVO		0,00	510.123,28	366.689,54	143.433,74
2	S CIRCULANTE		0,00	510.123,28	366.689,54	143.433,74
3	S CAIXA E EQUIVALENTES DE CAIXA		0,00	508.360,78	366.689,54	141.671,24
4	S BENS NUMERÁRIOS		0,00	508.360,78	366.689,54	141.671,24
5	Caixa	30/04/23	0,00	508.360,78	366.689,54	141.671,24
140	S CLIENTES		0,00	1.762,50	0,00	1.762,50
141	S DUPLICATASA RECEBER		0,00	1.762,50	0,00	1.762,50
25001	COOPERATIVA TRANSPORTADORES DO SUL	23/03/23	0,00	1.762,50	0,00	1.762,50

BALANCETE
 Valores expressos em Reais (R\$)

Conta	S Descrição	Ult.	Saldo Ant.	Débito	Crédito	Saldo
1350	S PASSIVO		0,00	4.546,81	156.497,91	151.951,10
1351	S CIRCULANTE		0,00	4.546,81	156.497,91	151.951,10
1539	S OBRIGAÇÕES TRIBUTÁRIAS		0,00	0,00	2.575,10	2.575,10
1540	S IMPOSTOS E CONTRIBUIÇÕES A RECOLHER		0,00	0,00	2.575,10	2.575,10
1544	IRRF sobre Trabalho Assalariado	30/04/23	0,00	0,00	2.575,10	2.575,10
1632	S OBRIGAÇÕES TRABALHISTAS E		0,00	4.546,81	153.922,81	149.376,00
1633	S OBRIGAÇÕES COM O PESSOAL		0,00	0,00	112.426,59	112.426,59
1634	Salários e Ordenados a Pagar	30/04/23	0,00	0,00	106.355,95	106.355,95
1635	Pró Labore a Pagar	30/04/23	0,00	0,00	6.070,64	6.070,64
1658	S OBRIGAÇÕES PREVIDENCIÁRIAS		0,00	0,00	14.049,73	14.049,73
1659	INSS a Recolher	30/04/23	0,00	0,00	7.640,16	7.640,16
1660	FGTS a Recolher	30/04/23	0,00	0,00	6.409,57	6.409,57
1683	S OBRIGAÇÕES TRABALHISTAS		0,00	4.546,81	27.446,49	22.899,68
1684	Férias a Pagar	30/04/23	0,00	3.307,85	18.956,46	15.648,61
1686	FGTS sobre Férias a Pagar	30/04/23	0,00	264,67	1.516,55	1.251,88
1688	13o Salário a Pagar	30/04/23	0,00	902,13	6.456,95	5.554,82
1690	FGTS sobre 13o Salário a Pagar	30/04/23	0,00	72,16	516,53	444,37

BALANCETE
Valores expressos em Reais (R\$)

Conta	S Descrição	Ult.	Saldo Ant.	Débito	Crédito	Saldo
2600	S RECEITAS		0,00	1.682,13	510.123,28	508.441,15
2601	S RECEITAS OPERACIONAIS		0,00	1.682,13	510.123,28	508.441,15
2602	S RECEITA BRUTA DE VENDAS E SERVIÇOS		0,00	0,00	510.123,28	510.123,28
2700	S PRESTAÇÃO DE SERVIÇOS		0,00	0,00	510.123,28	510.123,28
2701	S SERVIÇOS MERCADO INTERNO		0,00	0,00	510.123,28	510.123,28
2702	Prestação de Serviços	30/04/23	0,00	0,00	508.360,78	508.360,78
2703	Prestação de Serviços a Prazo	23/03/23	0,00	0,00	1.762,50	1.762,50
2770	S (-) DEDUÇÕES DA RECEITA BRUTA		0,00	1.682,13	0,00	(1.682,13)
2771	S (-) CANCELAMENTOS E DEVOLUÇÕES		0,00	1.682,13	0,00	(1.682,13)
2776	(-) de Prestação de Serviços Mercado Interno	10/02/23	0,00	1.682,13	0,00	(1.682,13)

BALANCETE
Valores expressos em Reais (R\$)

Conta	S Descrição	Ult.	Saldo Ant.	Débito	Crédito	Saldo
3000	S CUSTOS E DESPESAS		0,00	517.223,26	264,75	516.958,51
3001	S CUSTO PRODUTOS MERCADORIAS E SERVIÇOS		0,00	311.058,89	0,00	311.058,89
3063	S CUSTO DOS SERVIÇOS PRESTADOS		0,00	311.058,89	0,00	311.058,89
3064	S CUSTO DOS SERVIÇOS PRESTADOS		0,00	311.058,89	0,00	311.058,89
3065	Custo dos Serviços Prestados	28/04/23	0,00	311.058,89	0,00	311.058,89
3652	S CUSTOS DA PRESTAÇÃO DE SERVIÇOS		0,00	40.891,43	0,00	40.891,43
3773	S CUSTOS INDIRETOS DA PRESTAÇÃO DE SERVIÇOS		0,00	40.891,43	0,00	40.891,43
3846	S MATERIAIS DE MANUTENÇÃO E REPARO		0,00	40.891,43	0,00	40.891,43
3850	Manutenção de Veículos	31/03/23	0,00	40.891,43	0,00	40.891,43
4011	S DESPESAS OPERACIONAIS		0,00	165.272,94	264,75	165.008,19
4326	S DESPESAS ADMINISTRATIVAS		0,00	165.272,94	264,75	165.008,19
4327	S DESPESAS COM PESSOAL		0,00	152.215,85	264,75	151.951,10
4328	Salários e Ordenados	30/04/23	0,00	110.431,95	0,00	110.431,95
4329	Pró Labore	30/04/23	0,00	8.000,00	0,00	8.000,00
4332	13º Salário	30/04/23	0,00	6.456,95	0,01	6.456,94
4333	Férias	30/04/23	0,00	18.956,46	0,07	18.956,39
4335	FGTS	30/04/23	0,00	8.370,49	264,67	8.105,82
4504	S DESPESAS COM VEÍCULOS		0,00	12.726,19	0,00	12.726,19
4505	Combustíveis e Lubrificantes	29/04/23	0,00	12.726,19	0,00	12.726,19
4531	S DESPESAS GERAIS		0,00	330,90	0,00	330,90
4534	Material de Expediente	16/03/23	0,00	260,90	0,00	260,90
4537	Serviços Profissionais	06/02/23	0,00	70,00	0,00	70,00

ALCEU NUNES
TRANSPORTES:2
4528811000128

Assinado de forma
digital por ALCEU NUNES
TRANSPORTES:24528811
000128
Dados: 2023.06.15
11:18:48 -03'00'

ALCEU NUNES
Titular
CPF: 458.391.669-87

JULIANO
TOFOLO:8984
4440904

Assinado de forma
digital por JULIANO
TOFOLO:89844440904
Dados: 2023.06.15
11:19:04 -03'00'

Juliano Tofolo
CRC: 1-SC-022104/O-9 - Contador
CPF: 898.444.409-04

FLUXO DE CAIXA E PROJEÇÃO

DESCRIÇÃO DAS CONTAS	2021	2022	2023	2024	2025
01. RECEITA OPERACIONAL BRUTA	R\$ 531.326,23	R\$ 1.361.489,05	R\$ 1.158.000,00	R\$ 1.065.360,00	R\$ 1.118.628,00
02. (-) IMPOSTOS S/RECEITA BRUTA	R\$ 49.915,41	R\$ 108.497,28	R\$ 92.640,00	R\$ 85.228,80	R\$ 89.490,24
03. (=) RECEITA LIQUIDA	R\$ 481.410,82	R\$ 1.252.991,77	R\$ 1.065.360,00	R\$ 980.131,20	R\$ 1.029.137,76
04. (=) LUCRO BRUTO	R\$ 481.410,82	R\$ 1.252.991,77	R\$ 1.065.360,00	R\$ 980.131,20	R\$ 1.029.137,76
05. (-) DESPESAS COMERCIAIS	R\$ 198.511,50	R\$ 1.213.140,82	R\$ 765.000,00	R\$ 640.000,00	R\$ 520.000,00
06. (-) DESPESAS ADMINISTRATIVAS	R\$ 29.918,78	R\$ 13.027,88	R\$ 16.400,00	R\$ 11.200,00	R\$ 12.400,00
07. (-) DESPESAS FINANCEIRAS	R\$ 119.738,48	R\$ 11.818,80	R\$ 72.000,00	R\$ 80.000,00	R\$ 92.000,00
08. (-) DESPESAS OPERACIONAIS	R\$ 261.209,85	R\$ 580.756,56	R\$ 235.000,00	R\$ 242.000,00	R\$ 251.000,00
09. (-) TOTAL DESPESAS	R\$ 609.378,61	R\$ 1.818.744,06	R\$ 1.088.400,00	R\$ 973.200,00	R\$ 875.400,00
10. (=) RESULTADO EXERCÍCIO	-R\$ 127.967,79	-R\$ 565.752,29	-R\$ 23.040,00	R\$ 6.931,20	R\$ 153.737,76

ADS

ALCEU NUNES TRANSPORTES

CNPJ 24.528.811/0001-28

BALANÇO PATRIMONIAL

Descrição	2022	2021
	31/12/2022	31/12/2021
ATIVO	2.676.634,03D	2.321.947,25D
CIRCULANTE	484.990,23D	263.456,87D
CAIXA E EQUIVALENTES DE CAIXA	484.990,23D	263.456,87D
CAIXA	472.640,68D	254.107,46D
CAIXA GERAL	472.640,68D	254.107,46D
BANCOS	1.289,08D	1,91D
Sicoob C/228.038-8	1.289,08D	1,91D
APLICACOES FINANCEIRAS	11.060,47D	9.347,50D
APLICACAO EM BRADESCO S/A	4.308,85D	4.308,85D
BRADESCO TITULO DE CAPITALIZAÇÃO	5.000,00D	5.000,00D
APLICACAO SICREDI	38,65D	38,65D
APLICAÇÃO C.C.P.I	1.712,97D	0,00
ATIVO NÃO CIRCULANTE	2.191.643,80D	2.058.490,38D
IMOBILIZADO	2.191.643,80D	2.058.490,38D
IMOBILIZADO	3.339.985,58D	2.630.800,00D
VEICULOS	3.339.985,58D	2.630.800,00D
(-) DEPRECIACAO ACUMULADA	1.148.341,78C	572.309,62C
(-) DEPREC.ACUMUL. VEICULOS	1.148.341,78C	572.309,62C
PASSIVO	2.676.634,03C	2.321.947,25C
CIRCULANTE	139.080,72C	27.641,65C
OBRIGAÇÕES A CURTO PRAZO	15.626,42C	1.251,13C
EMPRESTIMOS A CURTO PRAZO	15.626,42C	1.251,13C
Banco Sicredi	0,00	1.251,13C
Capital de Giro	15.626,42C	0,00
FORNECEDORES	27.163,48C	10.487,12C
FORNECEDORES	27.163,48C	10.487,12C
ROTA TRUCK LTDA EPP	2.523,34C	0,00
DICAVE GARTNER DIST CAT VEIC LTDA	0,00	3.246,00C
CARBONI DISTRIB DE VEICULOS LTDA - CHP	2.416,67C	366,12C
MAXX BRASIL SOLUCOES COMERCIAIS LTDA	11.998,80C	6.875,00C
LF CAMINHOES LTDA	8.064,50C	0,00
BARIGUI CAMINHOS LTDA	2.160,17C	0,00
OBRIGAÇÕES TRABALHISTAS	45.012,12C	9.234,57C
FOLHA DE PAGAMENTO	44.442,12C	8.664,57C
Salários a Pagar	27.552,20C	5.568,64C
IRF a Recolher	1.765,59C	315,13C
INSS a Recolher	6.240,22C	2.118,10C
FGTS a Recolher	8.884,11C	662,70C
FOLHA DE PAGAMENTO - AUTONOMOS	570,00C	570,00C
Honorários a Pagar	570,00C	570,00C
OBRIGAÇÕES TRIBUTÁRIAS	51.278,70C	6.668,83C
TRIBUTOS A RECOLHER	51.278,70C	6.668,83C
Simplex Nac.à Recolher	51.278,70C	6.668,83C
PASSIVO NÃO CIRCULANTE	2.692.890,01C	1.883.890,01C
EXIGÍVEL A LONGO PRAZO	2.692.890,01C	1.883.890,01C
EMPRESTIMOS A LONGO PRAZO	2.692.890,01C	1.883.890,01C
BANCO CNH INDUSTRIAL CAPITAL S.A.	373.082,41C	373.082,41C
TRANSPOCREDI - COOP DE CREDITO DOS EMPRESARIOS	76.799,19C	76.799,19C
Emprestimo Sicredi B91722100	21.810,54C	21.810,54C
Empréstimo Sicredi C01731189	18.559,81C	18.559,81C
BANCO VOLKSWAGEN S.A.	680.000,00C	680.000,00C
Empréstimo Sicredi C11731274	43.638,06C	43.638,06C
BANCO J.SAFRA S.A.	603.000,00C	670.000,00C
BANCO SICREDI	186.000,00C	0,00

GELMIRO
SASSANOVICZ
:41226755968

Assinado de forma digital
por GELMIRO
SASSANOVICZ:412267559
68
Dados: 2023.02.09
08:22:51 -03'00'

Empresa: ALCEU NUNES TRANSPORTES
C.N.P.J.: 24.528.811/0001-28
Insc. Junta Comercial: 42104500985 Data: 05/04/2016
Período: 01/01/2022 a 31/12/2022
Balço encerrado em: 31/12/2022

Folha: 0002

BALANÇO PATRIMONIAL

Descrição	2022	2021
BANCO BRADESCO	31/12/2022 690.000,00C	31/12/2021 0,00
PATRIMONIO LIQUIDO	155.336,70D	410.415,59C
PATRIMONIO LIQUIDO	90.000,00C	90.000,00C
CAPITAL REALIZADO	90.000,00C	90.000,00C
Capital Social	90.000,00C	90.000,00C
RESERVAS	245.336,70D	320.415,59C
PREJUÍZOS ACUMULADOS	245.336,70D	0,00
(-) Prejuizos a Compensar	245.336,70D	0,00
RESULTADO ACUMULADO	0,00	320.415,59C
Lucros Acumulados	0,00	320.415,59C

ALCEU NUNES
EMPRESARIO
CPF: 458.391.669-87

GELMIRO
SASSANOVICZ
:41226755968

Assinado de forma digital
por GELMIRO
SASSANOVICZ:41226755968
Dados: 2023.02.09 08:23:01
-03'00'

GELMIRO SASSANOVICZ
Reg. no CRC - SC sob o No. SC014769/O-1
CPF: 412.267.559-68

DEMONSTRAÇÃO DO RESULTADO DO EXERCÍCIO EM 31/12/2022

Descrição	2022	2021
Receita Operacional	1.361.489,05	531.326,23
Fretes Recebidos	1.361.489,05	531.326,23
Deduções	(108.497,28)	(49.915,41)
(-) Contrib Simplex	(108.497,28)	(37.540,99)
(-) Extorno fretes	0,00	(12.374,42)
Receita Líquida	1.252.991,77	481.410,82
Lucro Bruto	1.252.991,77	481.410,82
Despesas Comerciais	(1.213.140,82)	(198.511,50)
Ordenados e Salários	(188.716,05)	(81.303,88)
Ferías	(11.798,64)	(10.301,00)
F.G.T.S.	(16.062,34)	(7.251,36)
13 Salario	(15.742,05)	(4.993,08)
Despesas c/ Veiculos	(153.964,62)	(78.273,88)
Comb. e Lubrificantes	(823.845,12)	(2.550,65)
Despesas com pedagio	0,00	(4.408,65)
Material de Expediente	(220,00)	(220,00)
Despesas de Manut. e Conservacao	(164,00)	(150,00)
Despesas Bens Pequeno Valor	0,00	(6.498,00)
Despesas Medicas	(2.628,00)	(2.561,00)
Despesas Administrativas	(13.027,88)	(29.914,78)
Despesas c/ sistemas	0,00	(800,00)
Honorarios Profissionais	(6.110,00)	(3.815,00)
Seguros	(6.917,88)	(21.963,11)
Pro-Labore	0,00	(3.336,67)
Despesas Financeiras	(11.818,80)	(119.738,48)
Despesas Bancarias	(897,31)	(351,62)
Juros Pagos	(9.414,71)	(117.218,36)
Multas	(1.506,78)	(2.168,50)
Outras Despesas Operacionais	(580.756,56)	(261.209,85)
Depreciacoes	(576.032,16)	(257.452,12)
Taxas Municipais	(542,39)	(1.334,67)
Taxas Estaduais	(207,34)	0,00
IPVA	0,00	(1.079,47)
IOF	(3.974,67)	(1.343,59)
Resultado Operacional Líquido	(565.752,29)	(127.963,79)
Resultado Antes do IR	(565.752,29)	(127.963,79)
PREJUÍZO DO EXERCÍCIO	(565.752,29)	(127.963,79)

ALCEU NUNES
EMPRESARIO
CPF: 458.391.669-87

GELMIRO SASSANOVICZ
Assinado de forma digital por GELMIRO SASSANOVICZ:41226755968
Dados: 2023.02.09 08:22:18 -03'00'

GELMIRO SASSANOVICZ
Reg. no CRC - SC sob o No. SC014769/O-1
CPF: 412.267.559-68

BALANCETE
Valores expressos em Reais (R\$)

Conta	S Classificação	Ult	Saldo Ant.	Débito	Crédito	Saldo
1	S 1 ATIVO		2.676.634,03	510.123,28	366.689,54	2.820.067,77
2	S 1.1 CIRCULANTE		484.990,23	510.123,28	366.689,54	628.423,97
3	S 1.1.01 CAIXA E EQUIVALENTES DE CAIXA		484.990,23	508.360,78	366.689,54	626.661,47
4	S 1.1.01.001 BENS NUMERÁRIOS		472.640,68	508.360,78	366.689,54	614.311,92
5	1.1.01.001.001 Caixa	30/04/23	472.640,68	508.360,78	366.689,54	614.311,92
6	S 1.1.01.002 DEPÓSITOS BANCÁRIOS A VISTA		1.289,08	0,00	0,00	1.289,08
25002	1.1.01.002.001 Sicoob C 228.038-8		1.289,08	0,00	0,00	1.289,08
50	S 1.1.01.003 APLICAÇÕES DE LIQUIDEZ IMEDIATA		11.060,47	0,00	0,00	11.060,47
25003	1.1.01.003.001 Aplicação C.C.PI		1.712,97	0,00	0,00	1.712,97
62	1.1.01.003.001 Banco Bradesco s/a		4.308,85	0,00	0,00	4.308,85
68	1.1.01.003.001 Banco Sicredi		38,65	0,00	0,00	38,65
25027	1.1.01.003.001 BRADESCO TITULO DE CAPITALIZAÇÃO		5.000,00	0,00	0,00	5.000,00
140	S 1.1.02 CLIENTES		0,00	1.762,50	0,00	1.762,50
141	S 1.1.02.001 DUPLICATAS A RECEBER		0,00	1.762,50	0,00	1.762,50
25001	1.1.02.001.001 COOPERATIVA TRANSPORTADORES DO	23/03/23	0,00	1.762,50	0,00	1.762,50
590	S 1.2 NÃO CIRCULANTE		2.191.643,80	0,00	0,00	2.191.643,80
1049	S 1.2.05 IMOBILIZADO		2.191.643,80	0,00	0,00	2.191.643,80
1074	S 1.2.05.003 BENS EM OPERAÇÃO		3.339.985,58	0,00	0,00	3.339.985,58
1089	1.2.05.003.015 Veículos		3.339.985,58	0,00	0,00	3.339.985,58
1136	S 1.2.05.007 (-) DEPREC/AMORT/EXAUSACUMULADA		(1.148.341,78)	0,00	0,00	(1.148.341,78)
1153	1.2.05.007.017 (-) Deprec. Veículos		(1.148.341,78)	0,00	0,00	(1.148.341,78)
1350	S 2 PASSIVO		3.242.386,32	4.546,81	156.497,91	3.394.337,42
1351	S 2.1 CIRCULANTE		139.080,72	4.546,81	156.497,91	291.031,82
1352	S 2.1.01 INSTITUIÇÕES FINANCEIRAS		15.626,42	0,00	0,00	15.626,42
1353	S 2.1.01.001 EMPRÉSTIMOS - CURTO PRAZO		15.626,42	0,00	0,00	15.626,42
25004	2.1.01.001.001 Capital de Giro		15.626,42	0,00	0,00	15.626,42
1494	S 2.1.03 FORNECEDORES		27.163,48	0,00	0,00	27.163,48
1495	S 2.1.03.001 FORNECEDORES NACIONAIS		27.163,48	0,00	0,00	27.163,48
25015	2.1.03.001.001 BARIGUI CAMINHOES LTDA		2.160,17	0,00	0,00	2.160,17
25007	2.1.03.001.001 CARBONI DISTRIB DE VEICULOS LTDA		2.416,67	0,00	0,00	2.416,67
25009	2.1.03.001.001 LF CAMINHOES LTDA		8.064,50	0,00	0,00	8.064,50
25008	2.1.03.001.001 mAXX BRASIL SOLUCOES COMERCIAIS		11.998,80	0,00	0,00	11.998,80
25005	2.1.03.001.001 ROTAT RUCKLTDAEPP		2.523,34	0,00	0,00	2.523,34

BALANCETE
Valores expressos em Reais (R\$)

Conta	S Classificação	Ult	Saldo Ant.	Débito	Crédito	Saldo
1539	S 2.1.05 OBRIGAÇÕES TRIBUTÁRIAS		51.278,70	0,00	2.575,10	53.853,80
1540	S 2.1.05.001 IMPOSTOS E CONTRIBUIÇÕES A RECOLHER		51.278,70	0,00	2.575,10	53.853,80
1544	2.1.05.001.001 IRRF sobre Trabalho Assalariado	30/04/23	0,00	0,00	2.575,10	2.575,10
1550	2.1.05.001.001 Simples a Recolher		51.278,70	0,00	0,00	51.278,70
1632	S 2.1.07 OBRIGAÇÕES TRABALHISTAS E		44.442,12	4.546,81	153.922,81	193.818,12
1633	S 2.1.07.001 OBRIGAÇÕES COM O PESSOAL		27.552,20	0,00	112.426,59	139.978,79
1634	2.1.07.001.001 Salários e Ordenados a Pagar	30/04/23	27.552,20	0,00	106.355,95	133.908,15
1635	2.1.07.001.002 Pró Labore a Pagar	30/04/23	0,00	0,00	6.070,64	6.070,64
1658	S 2.1.07.003 OBRIGAÇÕES PREVIDENCIÁRIAS		16.889,92	0,00	14.049,73	30.939,65
1659	2.1.07.003.001 INSS a Recolher	30/04/23	6.240,22	0,00	7.640,16	13.880,38
25017	2.1.07.003.001 IRF a Recolher		1.765,59	0,00	0,00	1.765,59
1660	2.1.07.003.002 FGTS a Recolher	30/04/23	8.884,11	0,00	6.409,57	15.293,68
1683	S 2.1.07.005 OBRIGAÇÕES TRABALHISTAS		0,00	4.546,81	27.446,49	22.899,68
1684	2.1.07.005.001 Férias a Pagar	30/04/23	0,00	3.307,85	18.956,46	15.648,61
1686	2.1.07.005.003 FGTS sobre Férias a Pagar	30/04/23	0,00	264,67	1.516,55	1.251,88
1688	2.1.07.005.005 13o Salário a Pagar	30/04/23	0,00	902,13	6.456,95	5.554,82
1690	2.1.07.005.007 FGTS sobre 13o Salário a Pagar	30/04/23	0,00	72,16	516,53	444,37
1710	S 2.1.09 OUTRAS OBRIGAÇÕES		570,00	0,00	0,00	570,00
1733	S 2.1.09.003 CONTAS A PAGAR		570,00	0,00	0,00	570,00
1742	2.1.09.003.009 Honorários Contábeis a Pagar		570,00	0,00	0,00	570,00
1920	S 2.2 NÃO CIRCULANTE		2.692.890,01	0,00	0,00	2.692.890,01
1921	S 2.2.01 OBRIGAÇÕES A LONGO PRAZO		2.692.890,01	0,00	0,00	2.692.890,01
1922	S 2.2.01.001 INSTITUIÇÕES FINANCEIRAS		2.692.890,01	0,00	0,00	2.692.890,01
1923	S 2.2.01.001.001 EMPRÉSTIMOS - LONGO PRAZO		2.692.890,01	0,00	0,00	2.692.890,01
25018	2.2.01.001.001.001 BANCO CNH INDUSTRIAL		373.082,41	0,00	0,00	373.082,41
25024	2.2.01.001.001.001 BANCO SAFRA S.A		603.000,00	0,00	0,00	603.000,00
25025	2.2.01.001.001.001 BANCO SICREDI		186.000,00	0,00	0,00	186.000,00
25022	2.2.01.001.001.001 BANCO VOLKSWAGEN S.A		680.000,00	0,00	0,00	680.000,00
25026	2.2.01.001.001.001 BRADESCO		690.000,00	0,00	0,00	690.000,00
25020	2.2.01.001.001.001 EMPRESTIMO BANCO SICRED		21.810,54	0,00	0,00	21.810,54
25021	2.2.01.001.001.001 EMPRESTIMO BANCO SICRED C01731189		18.559,81	0,00	0,00	18.559,81
25023	2.2.01.001.001.001 SICREDI C I1731274		43.638,06	0,00	0,00	43.638,06
25019	2.2.01.001.001.001 TRANSPOCRED - COOP DE CREDITO		76.799,19	0,00	0,00	76.799,19
2325	S 2.4 PATRIMÔNIO LÍQUIDO		410.415,59	0,00	0,00	410.415,59
2346	S 2.4.01 CAPITAL SOCIAL		90.000,00	0,00	0,00	90.000,00
2347	S 2.4.01.001 CAPITAL SUBSCRITO		90.000,00	0,00	0,00	90.000,00
2348	2.4.01.001.001 Capital Social		90.000,00	0,00	0,00	90.000,00

BALANCETE
Valores expressos em Reais (R\$)

Conta	S Classificação	Ult	Saldo Ant.	Débito	Crédito	Saldo
2513	S 2.4.13 LUCROS E PREJUÍZOS ACUMULADOS		320.415,59	0,00	0,00	320.415,59
2514	S 2.4.13.001 LUCROS E PREJUÍZOS ACUMULADOS		320.415,59	0,00	0,00	320.415,59
2516	2.4.13.001.002 (-) Prejuízos Acumulados		320.415,59	0,00	0,00	320.415,59
2600	S 4 RECEITAS		1.252.991,77	1.682,13	510.123,28	1.761.432,92
2601	S 4.1 RECEITAS OPERACIONAIS		1.252.991,77	1.682,13	510.123,28	1.761.432,92
2602	S 4.1.01 RECEITA BRUTA DE VENDAS E SERVIÇOS		1.361.489,05	0,00	510.123,28	1.871.612,33
2700	S 4.1.01.005 PRESTAÇÃO DE SERVIÇOS		1.361.489,05	0,00	510.123,28	1.871.612,33
2701	S 4.1.01.005.001 SERVIÇOS MERCADO INTERNO		1.361.489,05	0,00	510.123,28	1.871.612,33
2702	4.1.01.005.001.001 Prestação de Serviços	30/04/23	0,00	0,00	508.360,78	508.360,78
2703	4.1.01.005.001.002 Prestação de Serviços a Prazo	23/03/23	0,00	0,00	1.762,50	1.762,50
4864	4.1.01.005.001.003 Prestação de Serviço de Transporte		1.361.489,05	0,00	0,00	1.361.489,05
2770	S 4.1.03 (-) DEDUÇÕES DA RECEITA BRUTA		(108.497,28)	1.682,13	0,00	(110.179,41)
2771	S 4.1.03.001 (-) CANCELAMENTOS E DEVOLUÇÕES		0,00	1.682,13	0,00	(1.682,13)
2776	4.1.03.001.005 (-) de Prestação de Serviços Mercado Interno	10/02/23	0,00	1.682,13	0,00	(1.682,13)
2825	S 4.1.03.005 (-) IMPOSTOS INCIDENTES SOBRE VENDAS		(108.497,28)	0,00	0,00	(108.497,28)
25028	4.1.03.005.006 (-) Contrib Simples		(108.497,28)	0,00	0,00	(108.497,28)
3000	S 5 CUSTOS E DESPESAS		1.818.744,06	517.223,26	264,75	2.335.702,57
3001	S 5.1 CUSTO PRODUTOS MERCADORIAS E SERVIÇOS		0,00	311.058,89	0,00	311.058,89
3063	S 5.1.05 CUSTO DOS SERVIÇOS PRESTADOS		0,00	311.058,89	0,00	311.058,89
3064	S 5.1.05.001 CUSTO DOS SERVIÇOS PRESTADOS		0,00	311.058,89	0,00	311.058,89
3065	5.1.05.001.001 Custo dos Serviços Prestados	28/04/23	0,00	311.058,89	0,00	311.058,89
3652	S 5.5 CUSTOS DA PRESTAÇÃO DE SERVIÇOS		232.319,08	40.891,43	0,00	273.210,51
3653	S 5.5.01 CUSTOS DIRETOS DA PRESTAÇÃO DE		31.804,39	0,00	0,00	31.804,39
3701	S 5.5.01.003 MÃO-DE-OBRA DIRETA		31.804,39	0,00	0,00	31.804,39
3706	5.5.01.003.005 13º Salário		15.742,05	0,00	0,00	15.742,05
3709	5.5.01.003.008 FGTS		16.062,34	0,00	0,00	16.062,34
3773	S 5.5.03 CUSTOS INDIRETOS DA PRESTAÇÃO DE		200.514,69	40.891,43	0,00	241.406,12
3774	S 5.5.03.001 MÃO-DE-OBRA INDIRETA		200.514,69	0,00	0,00	200.514,69
3775	5.5.03.001.001 Salários e Ordenados		188.716,05	0,00	0,00	188.716,05
3780	5.5.03.001.006 Férias		11.798,64	0,00	0,00	11.798,64
3846	S 5.5.03.005 MATERIAIS DE MANUTENÇÃO E REPARO		0,00	40.891,43	0,00	40.891,43
3850	5.5.03.005.004 Manutenção de Veículos	31/03/23	0,00	40.891,43	0,00	40.891,43

BALANCETE
Valores expressos em Reais (R\$)

Conta	S Classificação	Ult	Saldo Ant.	Débito	Crédito	Saldo
4011	S 5.7 DESPESAS OPERACIONAIS		1.586.424,98	165.272,94	264,75	1.751.433,17
4012	S 5.7.01 DESPESAS COM VENDAS		1.402.889,28	0,00	0,00	1.402.889,28
4212	S 5.7.01.015 DESPESAS COM VEÍCULOS		1.400.041,28	0,00	0,00	1.400.041,28
4213	5.7.01.015.001 Combustíveis e Lubrificantes		823.845,12	0,00	0,00	823.845,12
4215	5.7.01.015.003 Manutenção de Veículos		164,00	0,00	0,00	164,00
4216	5.7.01.015.004 Depreciação de Veículos		576.032,16	0,00	0,00	576.032,16
4239	S 5.7.01.017 DESPESAS GERAIS		2.848,00	0,00	0,00	2.848,00
4242	5.7.01.017.003 Material de Expediente		220,00	0,00	0,00	220,00
4245	5.7.01.017.006 Serviços Profissionais		2.628,00	0,00	0,00	2.628,00
4326	S 5.7.03 DESPESAS ADMINISTRATIVAS		166.992,50	165.272,94	264,75	332.000,69
4327	S 5.7.03.001 DESPESAS COM PESSOAL		0,00	152.215,85	264,75	151.951,10
4328	5.7.03.001.001 Salários e Ordenados	30/04/23	0,00	110.431,95	0,00	110.431,95
4329	5.7.03.001.002 Pró Labore	30/04/23	0,00	8.000,00	0,00	8.000,00
4332	5.7.03.001.005 13º Salário	30/04/23	0,00	6.456,95	0,01	6.456,94
4333	5.7.03.001.006 Férias	30/04/23	0,00	18.956,46	0,07	18.956,39
4335	5.7.03.001.008 FGTS	30/04/23	0,00	8.370,49	264,67	8.105,82
4504	S 5.7.03.013 DESPESAS COM VEÍCULOS		160.882,50	12.726,19	0,00	173.608,69
4505	5.7.03.013.001 Combustíveis e Lubrificantes	29/04/23	0,00	12.726,19	0,00	12.726,19
4506	5.7.03.013.002 Pneus e Câmaras		153.964,62	0,00	0,00	153.964,62
4510	5.7.03.013.006 Seguros de Veículos		6.917,88	0,00	0,00	6.917,88
4531	S 5.7.03.015 DESPESAS GERAIS		6.110,00	330,90	0,00	6.440,90
4534	5.7.03.015.003 Material de Expediente	16/03/23	0,00	260,90	0,00	260,90
4537	5.7.03.015.006 Serviços Profissionais	06/02/23	0,00	70,00	0,00	70,00
4538	5.7.03.015.007 Honorários Contábeis		6.110,00	0,00	0,00	6.110,00
4654	S 5.7.09 DESPESAS TRIBUTÁRIAS		4.724,40	0,00	0,00	4.724,40
4655	S 5.7.09.001 CONTRIBUIÇÕES IMPOSTOS E TAXAS		4.724,40	0,00	0,00	4.724,40
4663	5.7.09.001.008 Impostos e Taxas Diversas		542,39	0,00	0,00	542,39
4665	5.7.09.001.010 Taxas Públicas		207,34	0,00	0,00	207,34
4670	5.7.09.001.015 IOF e IOC		3.974,67	0,00	0,00	3.974,67
4695	S 5.7.11 DESPESAS FINANCEIRAS		11.818,80	0,00	0,00	11.818,80
4696	S 5.7.11.001 DESPESAS GERAIS		11.818,80	0,00	0,00	11.818,80
4698	5.7.11.001.002 Despesas Bancárias Diversas		897,31	0,00	0,00	897,31
4701	5.7.11.001.005 Juros Pagos ou Incorridos		9.414,71	0,00	0,00	9.414,71
4703	5.7.11.001.007 Multas Dedutíveis		1.506,78	0,00	0,00	1.506,78

BALANCETE
Valores expressos em Reais (R\$)

Conta	S Classificação	Ult	Saldo Ant.	Débito	Crédito	Saldo
	ALCEU NUNES TRANSPORTES:2 4528811000128					
	<small>Assinado de forma digital por ALCEU NUNES TRANSPORTES:24528811000128 Dados: 2023.07.20 15:52:58 -03'00'</small>					
	ALCEU NUNES Titular CPF: 458.391.669-87					
	JULIANO TOFOLO:8984444090 4					
	<small>Assinado de forma digital por JULIANO TOFOLO:89844440904 Dados: 2023.07.20 15:53:25 -03'00'</small>					
	Juliano Tofole CRC: 1-SC-022104/O-9 - Contador CPF: 898.444.409-04					