



MEDEIROS  
& MEDEIROS  
COSTA BEBER  
ADMINISTRAÇÃO JUDICIAL

# ABC SHOES INDÚSTRIA E COMÉRCIO DE CALÇADOS LTDA

RECUPERAÇÃO JUDICIAL  
Nº 5002939-32.2020.8.24.0062

## RELATÓRIO MENSAL DE ATIVIDADES

10º Relatório Mensal de Atividades.  
Competência: Junho de 2021.

Apresentado em agosto de 2021.



MEDEIROS  
& MEDEIROS  
COSTA BEBER  
ADMINISTRAÇÃO JUDICIAL

# ÍNDICE

RECUPERAÇÃO JUDICIAL



RELATÓRIO MENSAL DE ATIVIDADES

1. INTRODUÇÃO
  1. Principais Eventos
  2. Cronograma processual
2. RESUMO
  1. Resultados
  2. Quadro de Funcionários
  3. Faturamento
  4. Endividamento Concursal
  5. Endividamento Extraconcursal
3. DESCRIÇÃO DA EMPRESA
4. DADOS FINANCEIROS-ECONÔMICOS
  1. Balanço Patrimonial
  2. Demonstrativo de Resultado
5. DÍVIDA TRIBUTÁRIA
6. PLANO DE RECUPERAÇÃO JUDICIAL

# INTRODUÇÃO

O presente relatório reúne, de forma sintética, as informações operacionais, financeiras, econômicas e processuais da recuperação judicial de **ABC SHOES INDÚSTRIA E COMÉRCIO LTDA**. Os dados foram coletados e analisados pela Medeiros & Medeiros Administração Judicial, na qualidade de administradora judicial da empresa recuperanda.

As informações são extraídas dos autos da recuperação judicial, principalmente no que tange às informações processuais, contábeis e financeiras, das visitas técnicas ocorridas na sede da empresa e de reuniões com os procuradores e representantes das recuperanda.

O Relatório Mensal de Atividades reflete a análise técnica contábil, limitada às informações disponibilizadas, não exaustivas, sobre a situação das empresas.

A recuperanda cumpriu a obrigação processual, com a apresentação das contas demonstrativas mensais (art. 52, IV, da LREF). O prazo para envio das demonstrações contábeis e demais documentos requeridos ao Grupo é o **dia 25** do mês subsequente, portanto, as demonstrações da competência de **junho de 2021** deveriam ser encaminhados até 25/07/2021. Esta administração judicial recebeu os documentos correspondentes dentro do prazo, em 23/07/2021. Os questionamentos enviados em 04/08/2021 tiveram retorno em 11/08/2021.

Informações acerca das suas atividades são prestadas à Administração Judicial e aos credores, quando solicitadas.

Todos os documentos que serviram de base para a elaboração do presente relatório estão disponíveis para consulta no site [www.administradorjudicial.adv.br](http://www.administradorjudicial.adv.br). Informações adicionais podem ser obtidas diretamente com a Medeiros & Medeiros Administração Judicial.

# 1. INTRODUÇÃO - ASPECTOS JURÍDICOS

## Cronograma Processual da Recuperanda

| Data       | Evento  | Lei 11.101/05                             | Data   | Evento  | Lei 11.101/05     |
|------------|---|---|--|---|-------------------|
| 22/09/2020 | Ajuizamento do Pedido de Recuperação  |   | 05/02/2021   | Fim do prazo para apresentar impugnações ao Juízo (10 dias após publicação do 2º Edital)  | art. 8º           |
| 08/10/2020 | Deferimento do Processamento da Recuperação.  | art. 52, inciso I, II, III, IV e V e § 1º | 06/04/2021   | Publicação do Edital de convocação para votação do PRJ - AGC (15 dias de antecedência da realização da AGC)   | art. 56, § 1º     |
| 12/11/2020 | Publicação do deferimento no D.O.   |   | 27/05/2021   | 1ª Convocação da Assembleia Geral de Credores   | Art. 36, inciso I |
| 12/11/2020 | Publicação do 1º Edital pelo devedor.   | art. 52, § 1º                             | -  | 2ª Convocação da Assembleia Geral de Credores   | Art. 36, inciso I |
| 03/12/2020 | Fim do prazo para apresentar habilitações e divergências ao AJ (15 dias da publicação do 1º Edital)                     | art. 7º, § 1º                             |  | Homologação do PRJ  |                   |
| 25/01/2020 | Fim do prazo para apresentação do Plano de Recuperação ao Juízo (60 dias após publicação do deferimento da recuperação) | art. 53                                   |  | Fim do prazo de recuperação judicial (se cumpridas todas as obrigações previstas no PRJ que se vencerem em até 2 anos após a concessão de recuperação judicial) | art. 61           |
| 01/02/2021 | Publicação de aviso sobre o recebimento do PRJ no D.O.  | art. 53, § Único                          | Nota: Quadro elaborado pela Administradora Judicial com base nos processos previstos na Lei 11.101/05 e as datas de suas ocorrências, conforme o trâmite processual. |   |                   |
| 03/03/2021 | Fim do prazo para apresentar objeções ao PRJ  | art. 53, § Único e art. 55, § Único       |  |   |                   |
| 22/01/2021 | Publicação do Edital pelo AJ - 2º Edital  | art. 7º, § 2º                             |  | Eventos ocorridos   |                   |
|            |   |   |  | Data estimada   |                   |

# 1. INTRODUÇÃO - ASPECTOS JURÍDICOS

---

## Fase atual:

Aguarda a realização da continuação da assembleia geral de credores, designada para 26/08/2021.

## Acompanhamento Processual

- O pedido de Recuperação Judicial foi ajuizado em 22/09/2020. Recebido pelo juízo, foi determinada a realização de perícia prévia, que restou apresentada no evento 19. Em 08/10/2020 sobreveio decisão deferindo o processamento da Recuperação Judicial (evento 24). A decisão foi publicada em 21/10/2020.
- O edital do art. 52, §1º e aviso do art. 7º, §1º, da Lei 11.101/2005 foi publicado em 12/11/2020, abrindo prazo de 15 (quinze) dias aos credores para, querendo, apresentassem ao Administrador Judicial suas habilitações ou divergências quanto aos créditos relacionados, com decurso na data de 03/12/2020.
- O Plano de Recuperação Judicial foi apresentado tempestivamente em 18/12/2020, no evento 116.
- O edital do art. 7º, §2º da Lei 11.101/2005 foi publicado em 22/01/2021, abrindo o prazo de 10 (dez) dias, na forma do art. 8º da Lei 11.101/2005, para que os credores, querendo, apresentassem diretamente ao juízo, impugnação contra a relação de credores.
- O aviso do art. 53, §único da Lei 11.101/2005 foi publicado em 01/02/2021, abrindo o prazo de 30 (trinta) dias para apresentação de eventuais objeções ao Plano de Recuperação Judicial.
- Em 09/03/2021 (evento 168) a Administração Judicial apresentou relatório de análise do Plano de Recuperação Judicial, conforme previsto no art. 22, II, “h” da Lei 11.101/2005.
- Em 06/04/2021 foi publicado edital de convocação dos credores para assembleia geral, designada para 27/05/2021, às 10:00 horas (1ª CONVOCAÇÃO), e 10/06/2021, às 10:00 horas (2ª CONVOCAÇÃO), no formato virtual.
- A assembleia geral de credores instalou-se em primeira convocação, no dia 27/05/2021. Na oportunidade, os credores presentes votaram pela suspensão da solenidade, com retomada no dia 29/06/2021, às 10h00min.
- Na continuação da assembleia geral de credores em 29/06/2021, a Recuperanda postulou por nova suspensão a fim de que propiciar que os credores tomassem ciência do Plano Modificativo. Os credores, então, aprovaram nova suspensão, pelo prazo de 60 (sessenta) dias, com retomada no dia 26/08/2021, às 10h00min.
- Em 02/07/2021 foi proferido despacho, dentre outros, acolhendo manifestação da Administração Judicial, para que a Recuperanda esclarecesse a inclusão dos imóveis matrícula 8.664 e 8677 no Plano Modificativo, eis que são objeto de Embargos de Terceiro, nos a devedora se manifestou pela procedência das pretensões expostas, reconhecendo a propriedade dos embargantes sobre tais bens.
- Intimada, a Recuperanda informou que diante da ausência de escritura pública das dações em pagamento, os imóveis permanecem em propriedade da devedora e, portanto, possuem *extrema liquidez no mercado imobiliário local*. Ainda, informou ter retomado as negociações com os Embargantes, os quais teriam concordado em desistir dos Embargos de Terceiro, possibilitando que a manutenção dos imóveis como forma de pagamento das verbas trabalhistas.
- Em 23/08/2021 a Recuperanda apresentou nos autos novo plano de Recuperação Judicial modificativo.

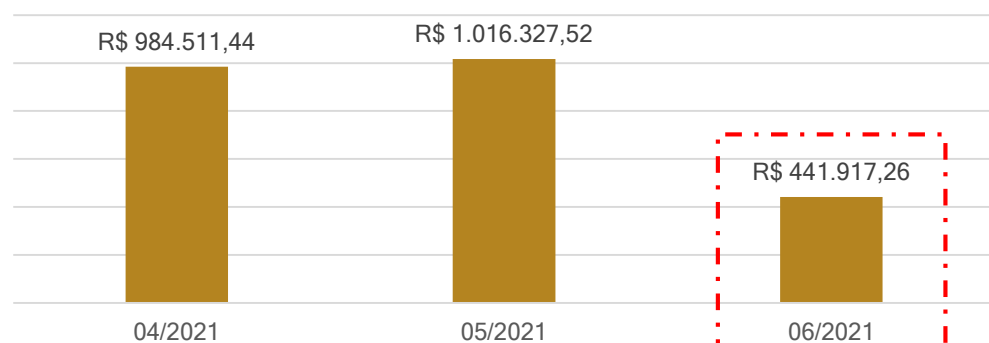
## 2. RESUMO

### ABC SHOES


A empresa ABC Shoes atua no setor calçadista e tem como principal atividade a fabricação de calçados de couro.

#### Resultados

##### Receitas



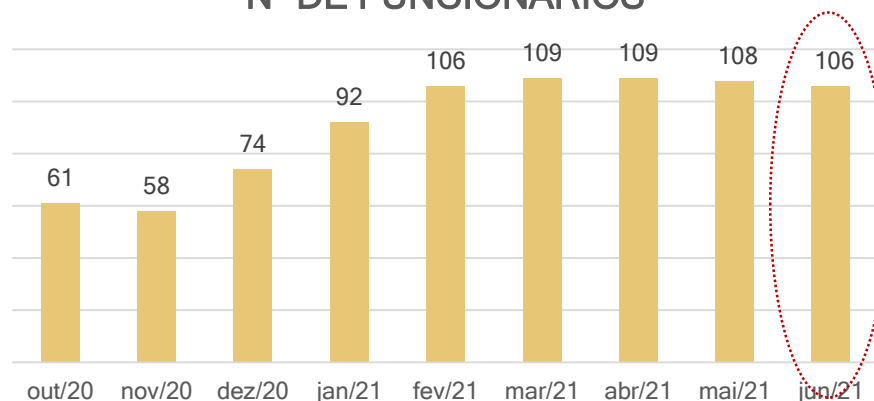
##### Resultado



Em junho houve retração de 49% nas receitas da ABC, enquanto os custos cresceram em igual proporção ao declínio das vendas, gerando prejuízos de R\$ 445 mil. No acumulado do ano de 2021 a Recuperanda carrega resultados negativos no montante de R\$ 923 mil.

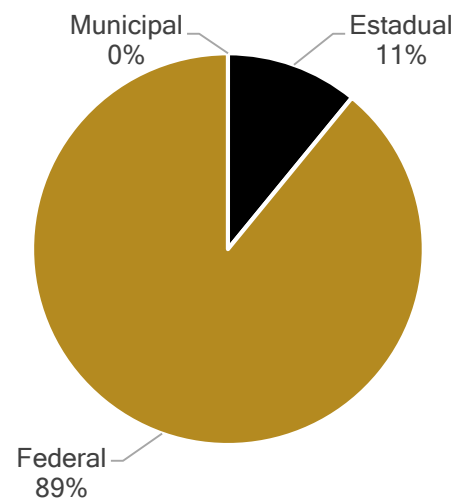
#### Quadro de Funcionários

##### Nº DE FUNCIONÁRIOS



Em junho, a Recuperanda findou o período com 106 empregados, cujos salários atingiram R\$ 127 mil e estão em dia.

#### Passivo Tributário

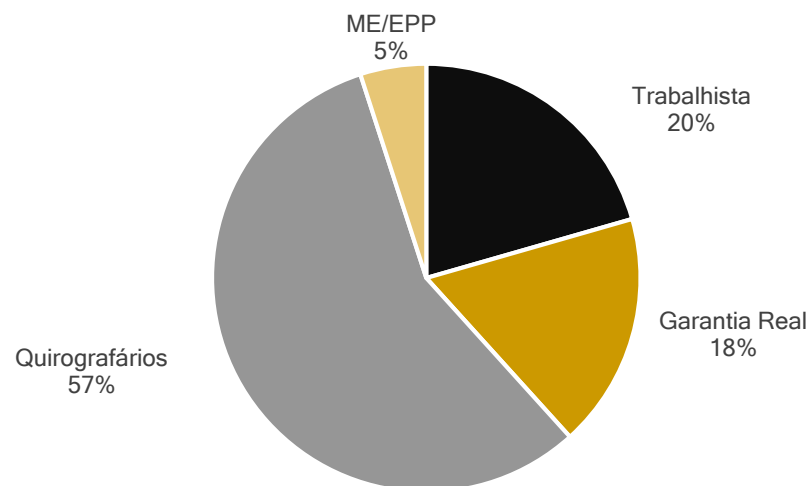


A ABC Shoes paga os tributos apenas parcialmente, além de existir dívidas de períodos anteriores. Em junho a empresa pagou R\$ 25,9 mil em tributos, e seu passivo tributário totalizou R\$ 19.488.395,18, deste montante 11% está parcelado, o que corresponde ao passivo fiscal Estadual, porém, o passivo Federal segue aberto.

## 2. RESUMO

### Endividamento Concursal

| Classificação  | Quantidade Credores | % Quantidade Credores | Valor Total (R\$)    | % Valor Total |
|----------------|---------------------|-----------------------|----------------------|---------------|
| Garantia Real  | 176                 | 42%                   | 4.399.806,84         | 21%           |
| ME/EPP         | 1                   | 0%                    | 3.797.157,43         | 18%           |
| Quirografários | 187                 | 44%                   | 12.140.393,45        | 57%           |
| Trabalhistas   | 60                  | 14%                   | 1.066.351,26         | 5%            |
| <b>Total</b>   | <b>424</b>          | <b>100%</b>           | <b>21.403.708,98</b> | <b>100%</b>   |



| PRINCIPAIS CREDORES DA RECUPERAÇÃO JUDICIAL |  |              |
|---|--|--------------|
| CLASSE                                      | CREDOR                                       | VALOR (R\$)  |
| CLASSE II                                   | TRAVESSIA SECURITIZADORA DE CRÉDITOS         | 3.797.157,43 |
| CLASSE III                                  | BANCO SANTANDER BRASIL S/A                   | 2.061.384,77 |
| CLASSE III                                  | BANCO SAFRA S/A                              | 1.380.838,74 |
| CLASSE III                                  | RAPHAELLA BOOZ FRANQUIAS                     | 1.291.761,27 |
| CLASSE III                                  | FUNDO DE INVESTIMENTO - EXODUS INSTITUCIONAL | 719.498,98   |
| CLASSE III                                  | CAIXA ECONOMICA FEDERAL                      | 656.603,83   |
| CLASSE I                                    | MATHEUS GONCALVES                            | 435.688,79   |
| CLASSE I                                    | MAIA BRITTO SOCIEDADE DE ADVOGADOS           | 379.715,74   |
| CLASSE III                                  | SIFRA S/A                                    | 363.370,66   |

### Endividamento Extraconcursal

Em junho o passivo extraconcursal da ABC Shoes alcançou R\$ 21.305.905,15, sendo marcado sobretudo por obrigações fisco-tributárias, conforme abaixo:



### Acompanhamento da Administração Judicial

Em reunião realizada na data de 12/08/2021, a Recuperanda narrou que embora tenha havido queda acentuada no faturamento nos últimos meses, houve reação de retomada no mercado, ingressando novos pedidos na ABC Shoes, que inclusive, atualmente, possui programação de produção até o final do corrente ano. Mencionou não estar enfrentando problemas por falta de matéria-prima, pois em maior grau, os fornecedores são regionais e antigos, auxiliando no afastamento da carência de insumos.


Questionada sobre as diversas inconformidades encontradas nos registros contábeis pela Administração Judicial, a Recuperanda esclareceu tratar-se apenas de desencontro de informações, e que já estão em vias de ajuste pelo recente responsável contábil.

Na oportunidade, houve solicitação pela Administração Judicial, para que haja providencia do demonstrativo do fluxo de caixa com lastro nas normas contábeis, além de envio dos relatórios de contas a receber e a pagar ajustados.

# 3. DESCRIÇÃO DA EMPRESA

## ABC SHOES

Fotos da empresa - enviadas em 23/07/2021





# 3. DESCRIÇÃO DA EMPRESA

## ABC SHOES

Fotos da empresa - enviadas em 23/07/2021

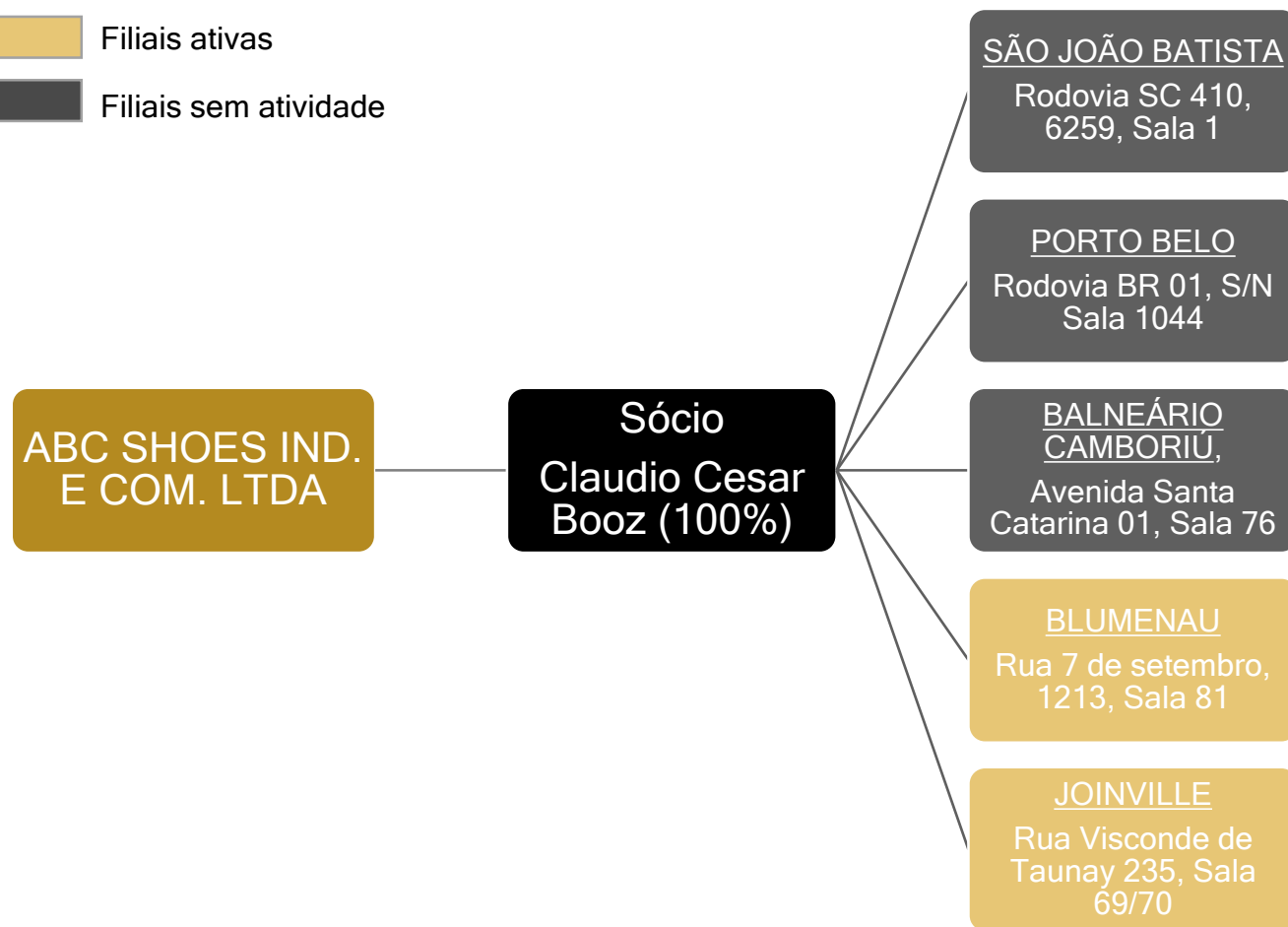


# 3. DESCRIÇÃO DA EMPRESA

## Estrutura Societária

A empresa possui, atualmente, sua fábrica localizada na Rua José Marcelino Franco, 313, Jardim São Paulo, São João Batista/SC, além de duas lojas.

- Filiais ativas
- Filiais sem atividade



O sócio também é o único sócio da empresa RAPHAECLA BOOZ FRANQUIAS LTDA, CNPJ: 10.845.752/0001-07, cujo endereço é na Rua José Marcelino Franco, 313, Jardim São Paulo, São João Batista/SC, junto com a empresa ABC.

Em reunião presencial, realizada em 19.11.2020, o sr. Claudio Booz, explicou a relação comercial entre as empresas:



## 4. DADOS FINANCEIROS-ECÔNOMICOS

### Balanço Patrimonial

| Balanço Patrimonial                       | 04/2021             | 05/2021             | 06/2021             |
|---|---------------------|---------------------|---------------------|
| <b>Ativo</b>                              | <b>25.947.540</b>   | <b>25.718.216</b>   | <b>25.469.260</b>   |
| <b>Circulante</b>                         | <b>16.059.631</b>   | <b>15.843.281</b>   | <b>15.606.843</b>   |
| Disponibilidades                          | 1.907.596           | 1.924.710           | 1.776.951           |
| Clientes Nacionais e Duplicatas a Receber | 7.253.330           | 7.303.470           | 6.778.306           |
| (-) Duplicatas Descontadas                | - 2.099.604         | - 2.125.660         | - 1.897.364         |
| Cartões a Receber                         | 346.091             | 366.387             | 360.566             |
| Adiantamentos                             | 17.795              | 25.252              | 93.453              |
| Impostos a Recuperar                      | 4.273.733           | 4.262.630           | 4.280.107           |
| Crédito entre Estabelecimentos            | 1.232.164           | 1.298.250           | 1.414.166           |
| Estoques                                  | 3.022.803           | 2.676.570           | 2.557.896           |
| Outros Créditos                           | 102.558             | 109.809             | 242.200             |
| Despesas Antecipadas                      | 3.165               | 1.863               | 561                 |
| <b>Não Circulante</b>                     | <b>9.887.909</b>    | <b>9.874.935</b>    | <b>9.862.417</b>    |
| Realizável a Longo Prazo                  | 250                 | 300                 | 350                 |
| Permanente                                | 9.887.659           | 9.874.635           | 9.862.067           |
| Imobilizado                               | 9.887.659           | 9.874.635           | 9.862.067           |
| <b>Passivo</b>                            | <b>50.299.523</b>   | <b>50.026.524</b>   | <b>25.469.260</b>   |
| <b>Circulante</b>                         | <b>39.611.455</b>   | <b>39.361.944</b>   | <b>39.558.672</b>   |
| Empréstimos Bancários                     | 9.415.126           | 9.415.126           | 9.415.126           |
| Fornecedores                              | 8.989.764           | 8.919.360           | 9.060.869           |
| Obrigações Fiscais                        | 4.456.918           | 4.438.234           | 4.434.784           |
| Salários e Encargos a Pagar               | 13.995.326          | 13.920.986          | 13.913.829          |
| Provisões Trabalhistas                    | 855.088             | 872.139             | 828.900             |
| Parcelamentos de Obrigações               | 89.407              | 88.532              | 87.654              |
| Outras Obrigações                         | 250.800             | 204.612             | 200.486             |
| Obrigações entre Estabelecimentos         | 1.293.437           | 1.298.250           | 1.412.319           |
| Vendas Antecipadas                        | 265.589             | 204.705             | 204.705             |
| <b>Exigível a Longo Prazo</b>             | <b>10.688.068</b>   | <b>10.664.581</b>   | <b>10.664.581</b>   |
| Impostos Parcelados Federais              | 5.663.409           | 5.663.409           | 5.663.409           |
| Impostos Parcelados Estaduais             | 2.157.257           | 2.133.770           | 2.133.770           |
| Tributos Diferidos (Outras Obrigações)    | 2.867.401           | 2.867.401           | 2.867.401           |
| <b>Patrimônio Líquido</b>                 | <b>- 24.351.983</b> | <b>- 24.308.309</b> | <b>- 24.753.993</b> |
| Capital Social                            | 2.721.000           | 2.721.000           | 2.721.000           |
| Reserva de Lucros                         | 5.260.987           | 5.260.987           | 5.260.987           |
| Prejuízos Acumulados                      | - 32.333.970        | - 32.290.296        | - 32.735.980        |

#### ATIVO

**Disponibilidades:** engloba caixa de R\$ 18,9 mil, a Recuperanda atesta a veracidade do saldo, a rubrica envolve também contas bancárias de R\$ 15,8 mil que não foi possível a testagem dos valores ante o não envio dos extratos bancários. Há ainda os cheques R\$ 1,7 milhões, a ABC informou que são referentes a movimentações do passado que não possuem documentação fiscal comprobatória, ou seja, não existe valor efetivo a receber. A empresa afirma estar averiguando a maneira correta de regularizar a situação de maneira a não influenciar sua tributação. Os recebimentos ocorrem sobretudo pelas duplicatas descontadas e antecipação dos cartões, enquanto os desenhos são em face de fornecedores, tributos e salários. Em junho, a empresa resgatou R\$ 187 mil que estavam nas aplicações financeiras para pagamento de dívidas, sendo este o principal motivo para o decréscimo de 8% nas disponibilidades.

**Cientes:** a Recuperanda possui R\$ 4,9 milhões a receber de seus clientes, sendo que carrega R\$ 3,4 milhões de inadimplência acumulados de anos anteriores, questionada, narrou que as cobranças estão com um escritório especializado, porém há pouco sucesso nas negociações. Ainda dentro dos recebíveis, há os valores das vendas de cartão que chegaram a R\$ 360 mil em junho, possuem prazo médio de recebimento de 75 dias, a empresa mencionou que irá realizar auditoria nos recebíveis dos cartões com o fito de trazer o saldo à realidade. As taxas cobradas pelas operadoras dos cartões variam de 1,19% a 2,30%, a depender do prazo.

**Adiantamentos:** em junho a Recuperanda realizou adiantamentos a fornecedores que chegaram a R\$ 194 mil, e recebeu mercadorias correspondente a valores anteriormente adiantados no valor de R\$ 124 mil, restando saldo de R\$ 94 mil. A ABC possui ampla movimentação nesta rubrica e de valores bastante variáveis, segundo a empresa, em virtude da recuperação judicial, os fornecedores exigem um adiantamento como garantia de recebimento, geralmente após a confirmação do pagamento é que os fornecedores colocam a matéria prima em produção, outros já têm a pronta entrega, varia de fornecedor para fornecedor. A empresa destacou à Administração Judicial que a política desses adiantamentos não é da ABC, e sim dos fornecedores.

**Impostos a Recuperar:** compreende majoritariamente o mandado de segurança n.º 5004470-60.2017.4.04.7205 que visava o reconhecimento do direito a exclusão dos valores de ICMS, PIS e Cofins da base de cálculo de PIS e Cofins. Tal direito foi reconhecido integralmente em primeiro grau, todavia, em segunda instância, foi reconhecido apenas o direito a exclusão do ICMS na base de cálculo de PIS e Cofins. Portanto, o valor do crédito é de R\$ 4.262.629,70 e o detalhamento pende de envio por parte da Recuperanda.

**Créditos entre Estabelecimentos:** em junho houve aumento de R\$ 115 mil em virtude de transferências de mercadorias entre matriz e filiais (lojas/franquias), a Recuperanda atesta a veracidade.

**Estoques:** o inventário ratifica o valor contabilizado, sendo que 90% compreende a matérias-primas. Em junho houve redução de 4% devido ao faturamento dos produtos acabados. A empresa possui amplo rol de couros, tecidos e forros em seus estoques.

**Outros Créditos:** os saldos englobam unicamente depósitos judiciais, em junho houve ingresso de R\$ 139,6 mil, os procuradores da Recuperanda aguardam o processo para identificar as partes do depósito e enviar a esta Administração Judicial.

**Imobilizado:** o inventário enviado atesta os registros contábeis. A movimentação em junho é exclusivamente da depreciação mensal de R\$ 12.567,55.

## 4. DADOS FINANCEIROS-ECÔNOMICOS

### Balanço Patrimonial

| Balanço Patrimonial                       | 04/2021             | 05/2021             | 06/2021             |
|---|---------------------|---------------------|---------------------|
| <b>Ativo</b>                              | <b>25.947.540</b>   | <b>25.718.216</b>   | <b>25.469.260</b>   |
| <b>Circulante</b>                         | <b>16.059.631</b>   | <b>15.843.281</b>   | <b>15.606.843</b>   |
| Disponibilidades                          | 1.907.596           | 1.924.710           | 1.776.951           |
| Clientes Nacionais e Duplicatas a Receber | 7.253.330           | 7.303.470           | 6.778.306           |
| (-) Duplicatas Descontadas                | - 2.099.604         | - 2.125.660         | - 1.897.364         |
| Cartões a Receber                         | 346.091             | 366.387             | 360.566             |
| Adiantamentos                             | 17.795              | 25.252              | 93.453              |
| Impostos a Recuperar                      | 4.273.733           | 4.262.630           | 4.280.107           |
| Crédito entre Estabelecimentos            | 1.232.164           | 1.298.250           | 1.414.166           |
| Estoques                                  | 3.022.803           | 2.676.570           | 2.557.896           |
| Outros Créditos                           | 102.558             | 109.809             | 242.200             |
| Despesas Antecipadas                      | 3.165               | 1.863               | 561                 |
| <b>Não Circulante</b>                     | <b>9.887.909</b>    | <b>9.874.935</b>    | <b>9.862.417</b>    |
| Realizável a Longo Prazo                  | 250                 | 300                 | 350                 |
| Permanente                                | 9.887.659           | 9.874.635           | 9.862.067           |
| Imobilizado                               | 9.887.659           | 9.874.635           | 9.862.067           |
| <b>Passivo</b>                            | <b>50.299.523</b>   | <b>50.026.524</b>   | <b>25.469.260</b>   |
| <b>Circulante</b>                         | <b>39.611.455</b>   | <b>39.361.944</b>   | <b>39.558.672</b>   |
| Empréstimos Bancários                     | 9.415.126           | 9.415.126           | 9.415.126           |
| Fornecedores                              | 8.989.764           | 8.919.360           | 9.060.869           |
| Obrigações Fiscais                        | 4.456.918           | 4.438.234           | 4.434.784           |
| Salários e Encargos a Pagar               | 13.995.326          | 13.920.986          | 13.913.829          |
| Provisões Trabalhistas                    | 855.088             | 872.139             | 828.900             |
| Parcelamentos de Obrigações               | 89.407              | 88.532              | 87.654              |
| Outras Obrigações                         | 250.800             | 204.612             | 200.486             |
| Obrigações entre Estabelecimentos         | 1.293.437           | 1.298.250           | 1.412.319           |
| Vendas Antecipadas                        | 265.589             | 204.705             | 204.705             |
| <b>Exigível a Longo Prazo</b>             | <b>10.688.068</b>   | <b>10.664.581</b>   | <b>10.664.581</b>   |
| Impostos Parcelados Federais              | 5.663.409           | 5.663.409           | 5.663.409           |
| Impostos Parcelados Estaduais             | 2.157.257           | 2.133.770           | 2.133.770           |
| Tributos Diferidos (Outras Obrigações)    | 2.867.401           | 2.867.401           | 2.867.401           |
| <b>Patrimônio Líquido</b>                 | <b>- 24.351.983</b> | <b>- 24.308.309</b> | <b>- 24.753.993</b> |
| Capital Social                            | 2.721.000           | 2.721.000           | 2.721.000           |
| Reserva de Lucros                         | 5.260.987           | 5.260.987           | 5.260.987           |
| Prejuízos Acumulados                      | - 32.333.970        | - 32.290.296        | - 32.735.980        |

#### PASSIVO

**Empréstimos e Financiamentos:** mediante ingresso em Recuperação Judicial, em 22.09.2020, a empresa não efetuou mais o pagamento de empréstimos e financiamentos. Além dos créditos concursais financeiros, também há nesta conta valores de mútuo com Marcos Fabio Poscai, (R\$ 150.439,03) e Guinchos NH Transportes Ltda (R\$ 350.000,00). A relação de saldos do grupo apresenta divergências do valor de créditos da Recuperação Judicial, conforme tabela abaixo:

| Instituição             | Balanço             | RJ                  | Divergência           |
|-------------------------|---------------------|---------------------|-----------------------|
| Banco do Brasil         | 2.441.830,75        | -                   | 2.441.830,75          |
| Bradesco                | 171.037,07          | 171.717,62          | 680,55                |
| Caixa Econômica Federal | 273.600,00          | 656.603,83          | 383.003,83            |
| Itaú                    | 2.585.995,71        | 8.641,34            | 2.577.354,37          |
| Banco Safra             | 1.380.838,74        | 1.380.838,74        | -                     |
| Santander               | 2.061.384,77        | 2.061.384,77        | -                     |
| Marcos Fábio Poscai     | 150.439,03          | 202.017,20          | 51.578,17             |
| <b>TOTAL</b>            | <b>9.065.126,07</b> | <b>4.481.203,50</b> | <b>- 4.433.483,54</b> |

A ABC Shoes não pretende realizar alterações na rubrica no momento, e explicou que o saldo do Banco do Brasil foi inicialmente arrolado pela empresa no QGC, com o valor principal do contrato de R\$ 528mil. Entretanto, em razão do acolhimento da divergência administrativa apresentada pelo Banco, o crédito foi excluído integralmente. Em relação ao Itaú, a diferença diz respeito ao crédito cedido ao Fundo Assests, sendo os R\$ 8k o valor que permaneceu com o Itaú.

**Fornecedores:** do valor contabilizado 99% está arrolado na RJ, o restante trata-se de dívidas extraconcursais, e segundo a empresa, não há inadimplência. O crescimento em junho é por conta nas compras a prazo realizadas no período.

**Obrigações Fiscais:** em junho, principalmente devido as compensações, o saldo da conta retraiu, contudo, destaca-se que a Recuperanda não adimple com a totalidade dos tributos. No período, a ABC pagou R\$ 26,9 mil em tributos. Do saldo das obrigações fiscais, 69% pertence a COFINS. Maiores detalhes podem ser contemplados no item "Dívida Fiscal", na página 16.

**Salários e encargos:** compreende sobretudo valores arrolados na recuperação judicial, como salários e rescisões que juntos somam R\$ 4,1 milhões, embora a Recuperanda pague o FGTS e INSS parte empregado mensalmente, há saldos de inadimplência de períodos anteriores que somam R\$ 9,7 milhões.

**Provisões trabalhistas:** engloba provisões de férias e 13º salário dos empregados, questionada sobre a veracidade dos valores contabilizados, narrou que irá realizar auditoria na rubrica visando trazer à realidade os saldos.

**Outras obrigações:** envolve principalmente faturas de energia elétrica e alugueis em atraso no valor de R\$ 102 mil e R\$ 68 mil respectivamente.

**Vendas antecipadas:** corresponde a adiantamento de clientes com saldo de R\$ 204 mil, não houve transito de valores nesta rubrica nos últimos dois meses, embora a Recuperanda tenha ratificado o valor, não houve informação de quando haverá o faturamento.

## 4. DADOS FINANCEIROS-ECÔNOMICOS

### Demonstração de Resultado

| DRE                              | 04/2021          | 05/2021          | 06/2021         | 2021             |
|----------------------------------|------------------|------------------|-----------------|------------------|
| <b>Receita Operacional Bruta</b> | <b>1.339.107</b> | <b>1.277.197</b> | <b>648.105</b>  | <b>6.792.068</b> |
| Deduções da Receita Bruta        | - 354.596        | - 260.869        | -206.188        | -1.827.909       |
| <b>Receita Líquida</b>           | <b>984.511</b>   | <b>1.016.328</b> | <b>441.917</b>  | <b>4.964.158</b> |
| Custos dos Produtos Vendidos     | - 672.257        | - 663.234        | -625.345        | -3.561.348       |
| <b>Lucro Bruto</b>               | <b>312.255</b>   | <b>353.094</b>   | <b>-183.428</b> | <b>1.402.810</b> |
| Despesas Comerciais              | - 131.818        | - 118.095        | - 83.053        | - 705.413        |
| Despesas Administrativas         | - 127.054        | - 137.034        | -127.655        | - 836.896        |
| Despesas Tributárias             | - 75             | - 559            | - 15            | - 4.971          |
| Outras Receitas                  | 6.576            | 8.970            | 9.878           | 35.430           |
| <b>Resultado do Operacional</b>  | <b>59.884</b>    | <b>106.377</b>   | <b>-384.273</b> | <b>- 470.739</b> |
| Resultado Financeiro             | - 95.783         | - 62.702         | - 61.410        | - 452.542        |
| <b>Resultado Contábil</b>        | <b>- 35.899</b>  | <b>43.674</b>    | <b>-445.684</b> | <b>- 923.282</b> |

**Receita Líquida:** em junho o faturamento da ABC retraiu 49%, reflexo da redução de demanda por conta do novo lockdown havido no meses anteriores.

**Custos:** aduz principalmente a compra de matérias-primas R\$ 275 mil, mão-de-obra R\$ 64 mil e gastos gerais de fabricação R\$ 118 mil, além das mercadorias revendidas R\$ 93 mil. Em junho, mesmo com o fausto decréscimo no faturamento, as compras de matéria-prima cresceram 49%, sendo o principal motivo dos custos terem representado 142% das receitas líquidas, além disso, averiguou-se que não há comunicação entre custos e estoques, gerando distorções na rubrica.

**Despesas Comerciais:** envolve dispêndios salariais com o pessoal de vendas, fretes, comissões e depreciações. Em junho, seguindo as vendas, houve retração nos gastos com fretes e comissões, sendo o principal motivo do decréscimo na rubrica. Destaca-se que a empresa possui 10 representantes All Mine e 4 representante RB, cuja taxa de comissionamento varia de 6% a 8%.

**Despesas Administrativas:** compreende sobretudo serviços de terceiros de R\$ 54 mil, a Recuperanda possui ampla movimentação nesta rubrica, sendo o motivo principal para o decréscimo exibido em junho. Além disso, há as despesas advocatícias no porte de R\$ 17 mil, alugueis R\$ 14 mil, e serviços contábeis R\$ 7,5 mil. Os alugueis variam mensalmente, pois, conforme a Recuperanda, a variação é em virtude das despesas condominiais e fundo de promoção promovidas pelos locadores (shopping).

**Despesas Tributárias:** em junho corresponde unicamente a IOF sobre o resgate de aplicação financeira.

**Outras Receitas:** a rubrica aloca as atualizações monetárias do saldo de exclusão do ICMS base de cálculo PIS/COFINS das devoluções e compensação de PIS/COFINS, conforme processo judicial, chegando a R\$ 9,8 mil em junho.

**Resultado Financeiro:** as receitas com juros e descontos recebidos de R\$ 503,97 não fizeram frente as despesas financeiras, que majoritariamente correspondem a gastos com duplicatas descontadas no valor de R\$ 55 mil, refletindo em resultado financeiro negativo de R\$ 61 mil em junho.

**Resultado Operacional:** com a retração nas vendas e crescimento nos custos, a Recuperanda exibiu prejuízo de R\$ 445 mil em junho, no acumulado do ano os resultados negativos chegam a R\$ 923 mil.

### Desempenho

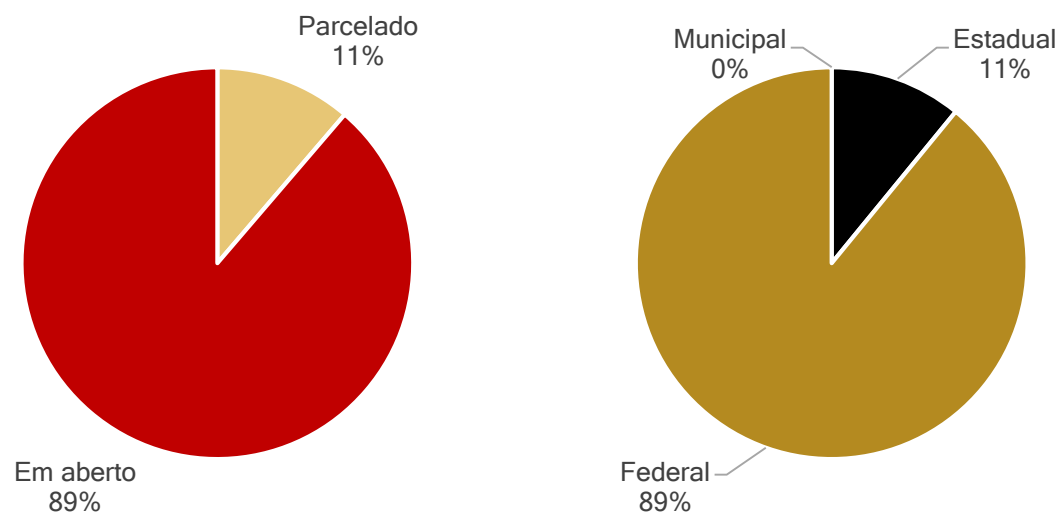


# 5. DÍVIDA TRIBUTÁRIA


## Dívida Fiscal

A ABC Shoes está pagando de forma parcial os tributos correntes, em junho totalizou R\$ 25,9 mil em pagamentos, além de ter realizado as compensações, contudo, há dívidas tributárias de períodos anteriores. No período o passivo tributário da ABC alcançou **R\$ 19.488.395,18**, porém, o valor atualizado do passivo fiscal ultrapassa os R\$ 27,5 milhões, conforme consulta ao site da Receita Federal.

**Distribuição do passivo tributário**



**Posição Tributária**



**Posição Tributos Municipais**

|                  |            |
|------------------|------------|
| ISS Retido       | 45         |
| Parcelamento ISS | 59         |
| <b>Total</b>     | <b>104</b> |

**Posição Tributos Estaduais**

|                                |                  |
|--------------------------------|------------------|
| ICMS a recolher                | 18.800           |
| ICMS parcelamento 91100203900  | 166.876          |
| ICMS parcelamento 91100162626  | 326.035          |
| ICMS parcelamento 91100162642  | 127.487          |
| ICMS parcelamento 201100227865 | 1.069.290        |
| ICMS parcelamento 20110027857  | 420.121          |
| <b>Total</b>                   | <b>2.128.609</b> |

**Posição Tributos Federais**

|                               |                   |
|-------------------------------|-------------------|
| IPI                           | 407.370           |
| FCP                           | 31,08             |
| IRRF                          | 217.133           |
| PIS                           | 712.529           |
| COFINS                        | 3.056.871         |
| INSS Receita Bruta            | 2.595.666         |
| INSS serviços                 | 224,2             |
| CSRF                          | 21.780            |
| IRPJ Diferido                 | 1.992.798         |
| CSLL Diferido                 | 717.407           |
| FGTS MP 927                   | 0                 |
| FGTS                          | 1.886.868         |
| Simplex Nacional              | 127.487           |
| Parcelamento Simplex Nacional | 87.595            |
| Processo Fiscais              | 5.535.922         |
| <b>Total</b>                  | <b>17.359.682</b> |

# 6. PLANO DE RECUPERAÇÃO JUDICIAL

## Proposta de Pagamento do Plano Modificativo de 28.06.2021

| CONDIÇÕES DO PLANO          |                               |                      |         |          |              |               |       |          |  |                     |
|-----------------------------|-------------------------------|----------------------|---------|----------|--------------|---------------|-------|----------|--|---------------------|
| CLASSE                      | Subclasse                     | VALOR RJ             | DESÁGIO | CARÊNCIA | Nº PARCELAS  | PERIODICIDADE | JUROS | CORREÇÃO | RECURSOS UTILIZADOS  | VALOR APÓS DESÁGIO  |
| Classe I - Trabalhista      | Até 150 salários mínimos      | 2.848.454,10         | 50%     | -        | Até 12 meses | Não consta    | -     | TR       | Será quitado com a venda direta dos imóveis de matrícula 8.668 (valor mínimo R\$ 1.224.160,00) e 8.664 (valor mínimo R\$ 1.775.375,00) em até 12 meses da decisão homologatória da aprovação do plano de recuperação judicial.   | 1.424.227,05        |
|                             | Acima de 150 salários mínimos | 1.556.186,84         | 85%     | 36 meses | 120          | Mensal        | -     | TR       | Venda das lojas/filiais da Recuperanda como UPI, venda dos terrenos sob matrícula 6.549, 8.665, 8.667, 8.677, 13.022. Após a homologação do plano de recuperação judicial.   | 233.428,03          |
| Classe II - Garantia Real   | Aplicável a todos             | 3.797.157,43         | -       | -        | -            | À vista       | -     | -        | Após a homologação do plano de recuperação judicial, o magistrado deverá determinar a expedição de ofício para o registro de imóveis da Comarca de São João Batista/SC, a fim de que transfira a titularidade para o respectivo credor do terreno urbano matriculado sob nº 8.666, ofertado em garantia à Cédula de Crédito Bancário Confissão de Dívida nº 488896069, mediante Escritura Pública de Constituição de Hipoteca, firmado originalmente com Itaú Unibanco S/A, posteriormente cedido ao Fundo de Investimento em Direitos Creditórios Não Padronizados Alternative I e em seguida adquirido pela Travessia Securitizadora de Créditos Financeiros VIII S/A. | 3.797.157,43        |
| Classe III - Quirografários | Aplicável a todos             | 12.140.393,45        | 85%     | 36 meses | 120          | Mensal        | -     | TR       | Venda das lojas/filiais da Recuperanda como UPI, venda dos terrenos sob matrícula 6.549, 8.665, 8.667, 8.677, 13.022. Após a homologação do plano de recuperação judicial.   | 1.821.059,02        |
| Classe IV - ME e EPP        | Aplicável a todos             | 1.066.351,26         | 85%     | 18 meses | 120          | Mensal        | -     | TR       | Venda das lojas/filiais da Recuperanda como UPI, venda dos terrenos sob matrícula 6.549, 8.665, 8.667, 8.677, 13.022. Após a homologação do plano de recuperação judicial.   | 159.952,69          |
| <b>TOTAL</b>                |                               | <b>21.408.543,08</b> |         |          |              |               |       |          |  | <b>7.435.824,21</b> |



MEDEIROS  
& MEDEIROS  
COSTA BEBER  
ADMINISTRAÇÃO JUDICIAL

# ANEXOS

RECUPERAÇÃO  
JUDICIAL



RELATÓRIO MENSAL DE  
ATIVIDADES

I - DEMONSTRAÇÕES CONTÁBEIS DE JUNHO DE 2021.





**MEDEIROS  
& MEDEIROS  
COSTA BEBER**  
ADMINISTRAÇÃO JUDICIAL

administradorjudicial.adv.br

CENTRAL DE ATENDIMENTO: **0800 150 1111**


PORTO ALEGRE / RS

NOVO HAMBURGO / RS


SÃO PAULO / SP

CAXIAS DO SUL / RS

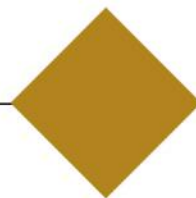
BLUMENAU / SC



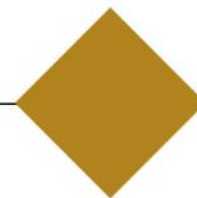
AV. DR. NILO PEÇANHA, 2900/701  
TORRE COMERCIAL IGUATEMI BUSINESS  
BAIRRO CHÁCARA DAS PEDRAS  
CEP: 91330-001



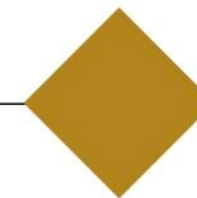
RUA JÚLIO DE CASTILHOS, 679/111  
CENTRO EXECUTIVO TORRE PRATA  
BAIRRO CENTRO  
CEP: 93510-130



AV. NACÕES UNIDAS, 12399/133 B  
ED. COMERCIAL LANDMARK  
BAIRRO BROOKLIN NOVO  
CEP: 04578-000



AV. ITÁLIA, 482/501  
ED. DOMÊNICA VERDI  
BAIRRO SÃO PELEGRINO  
CEP: 95010-040



RUA DR. ARTUR BALSINI, 107  
BBC BLUMENAU  
BAIRRO VELHA  
CEP: 89036-240

Empresa: ABC SHOES INDUSTRIA E COMERCIO DE CALCADOS LTDA" EM RECURERAÇ Emp.: 496  
 CNPJ: 86.154.119/0001-34 IE: 250090589 Fone: (483)26544-53  
 Endereço: RUA JOSE MARCELINO FRANCO, 313 CEP: 88.240-000  
 Bairro: JARDIM SAO PAULO Período: 01/06/2021 a 30/06/2021  
 Cidade: SAO JOAO BATISTA - SC Data do NIRE: 11/07/2019  
 NIRE: 42200045983  
 Página: 00001

**BALANCETE DE VERIFICAÇÃO LEVANTADO EM: 30/06/2021**

**ATIVO**

| Contas Contábeis   | Saldo Anterior        | Débitos             | Créditos              | Saldo Atual           |
|--|-----------------------|---------------------|-----------------------|-----------------------|
| <b>1 ATIVO</b>   | <b>25.718.215,74</b>  | <b>3.898.008,59</b> | <b>(4.146.964,62)</b> | <b>25.469.259,71</b>  |
| <b>2 ATIVO CIRCULANTE</b>  | <b>15.843.281,15</b>  | <b>3.897.958,59</b> | <b>(4.134.397,07)</b> | <b>15.606.842,67</b>  |
| <b>3 DISPONÍVEL</b>  | <b>1.924.709,61</b>   | <b>1.854.128,03</b> | <b>(2.001.886,46)</b> | <b>1.776.951,18</b>   |
| <b>4 CAIXA</b>   | <b>26.779,86</b>      | <b>292.069,80</b>   | <b>(299.877,63)</b>   | <b>18.972,03</b>      |
| 5 Caixa  | 26.097,07             | 71.807,14           | (82.141,95)           | 15.762,26             |
| 691951 Caixa - Filial 11   | 120,47                | 81.756,58           | (80.652,53)           | 1.224,52              |
| 691953 Caixa - Filial 13   | 562,32                | 138.506,08          | (137.083,15)          | 1.985,25              |
| <b>639615 CHEQUES</b>  | <b>1.731.654,33</b>   | <b>26.530,97</b>    | <b>(16.144,10)</b>    | <b>1.742.041,20</b>   |
| 639616 Cheques Diversos  | 1.731.654,33          | 26.530,97           | (16.144,10)           | 1.742.041,20          |
| <b>7 BANCOS</b>  | <b>8.173,30</b>       | <b>1.506.169,21</b> | <b>(1.498.457,64)</b> | <b>15.884,87</b>      |
| 1348 Banco do Brasil - Neumarkt - cc nº 3.084-8                                    | 1.399,41              | 79.550,49           | (79.837,31)           | 1.112,59              |
| 1352 Banco do Brasil - Mueller - cc nº 3.086-4                                     | 4.026,04              | 105.809,47          | (98.669,40)           | 11.166,11             |
| 646206 Cooperativa de Crédito - VIACREDI   | 2.747,85              | 507.264,29          | (506.405,97)          | 3.606,17              |
| <b>17 APLICAÇÕES FINANCEIRAS DE LIQUIDEZ IMEDIATA</b>                              | <b>158.102,12</b>     | <b>29.358,05</b>    | <b>(187.407,09)</b>   | <b>53,08</b>          |
| 1355 Banco do Brasil - cc nº 3.082-1   | 158.102,12            | 29.358,05           | (187.407,09)          | 53,08                 |
| <b>246 CLIENTES</b>  | <b>5.177.809,98</b>   | <b>1.178.153,23</b> | <b>(1.475.021,25)</b> | <b>4.880.941,96</b>   |
| <b>247 CLIENTES NACIONAIS</b>  | <b>7.303.470,03</b>   | <b>459.448,70</b>   | <b>(984.612,74)</b>   | <b>6.778.305,99</b>   |
| 1356 Clientes Diversos Nacionais   | 2.851.324,49          | 0,00                | (53.677,37)           | 2.797.647,12          |
| <b>621527 ( - ) DUPLICATAS DESCONTADAS</b>   | <b>(2.125.660,05)</b> | <b>718.704,53</b>   | <b>(490.408,51)</b>   | <b>(1.897.364,03)</b> |
| 621528 ( - ) Duplicatas Descontadas  | (298.429,67)          | 0,00                | 0,00                  | (298.429,67)          |
| 1365 (-) Delmont   | (76.631,84)           | 134.833,02          | (139.372,96)          | (81.171,78)           |
| 1368 (-) Novax   | (1.576.860,62)        | 583.871,51          | (351.035,55)          | (1.344.024,66)        |
| 1549 (-) AJAXJUD   | (173.737,92)          | 0,00                | 0,00                  | (173.737,92)          |
| <b>32 CRÉDITOS</b>   | <b>6.062.328,53</b>   | <b>782.527,69</b>   | <b>(454.363,89)</b>   | <b>6.390.492,33</b>   |
| <b>33 DUPLICATAS A RECEBER</b>   | <b>366.387,26</b>     | <b>148.437,99</b>   | <b>(154.259,11)</b>   | <b>360.566,14</b>     |
| 675218 Cartão de Crédito Cielo   | 366.387,26            | 148.437,99          | (154.259,11)          | 360.566,14            |
| <b>40 ADIANTAMENTOS</b>  | <b>25.251,97</b>      | <b>194.834,13</b>   | <b>(126.632,80)</b>   | <b>93.453,30</b>      |
| 41 Adiantamentos a Fornecedores  | 25.251,97             | 192.824,60          | (124.623,27)          | 93.453,30             |
| <b>64 OUTROS CRÉDITOS</b>  | <b>109.809,48</b>     | <b>139.642,58</b>   | <b>(7.251,81)</b>     | <b>242.200,25</b>     |
| 621716 Saldo de Bloqueio Judicial  | 88.052,02             | 0,00                | (7.251,81)            | 80.800,21             |
| 1513 Depósito Judicial   | 21.757,46             | 139.642,58          | 0,00                  | 161.400,04            |
| <b>72 IMPOSTOS A RECUPERAR</b>   | <b>0,00</b>           | <b>157.635,27</b>   | <b>(149.648,43)</b>   | <b>7.986,84</b>       |
| 74 PIS a Recuperar   | 0,00                  | 11.024,92           | (9.583,20)            | 1.441,72              |
| 75 COFINS a Recuperar  | 0,00                  | 50.781,36           | (44.236,24)           | 6.545,12              |
| <b>85 IMPOSTOS A COMPENSAR/DEDUZIR DO IMPOSTO A RECOLHER</b>                       | <b>4.262.629,70</b>   | <b>9.490,45</b>     | <b>0,00</b>           | <b>4.272.120,15</b>   |
| 1551 PIS/COFINS a Compensar/Deduzir Mandado de Segurança 5004470-60.2017.4.04.7205 | 4.262.629,70          | 9.490,45            | 0,00                  | 4.272.120,15          |
| <b>150 CRÉDITOS ENTRE ESTABELECIMENTOS DA MESMA EMPRESA</b>                        | <b>1.298.250,12</b>   | <b>132.487,27</b>   | <b>(16.571,74)</b>    | <b>1.414.165,65</b>   |
| 619845 Transferencia de mercadoria Matriz/Filial                                   | 983.479,50            | 30.647,40           | 0,00                  | 1.014.126,90          |
| 1317 Créditos Com a Matriz   | 276.410,62            | 77.639,87           | (14.571,74)           | 339.478,75            |
| 1334 Créditos Com Filial - 11  | 38.360,00             | 24.200,00           | (2.000,00)            | 60.560,00             |
| <b>1313 ESTOQUES DE MERCADORIAS E PRODUTOS</b>                                     | <b>2.676.569,67</b>   | <b>83.149,64</b>    | <b>(201.823,40)</b>   | <b>2.557.895,91</b>   |
| <b>112 ESTOQUES DE MERCADORIAS E PRODUTOS</b>                                      | <b>2.676.569,67</b>   | <b>83.149,64</b>    | <b>(201.823,40)</b>   | <b>2.557.895,91</b>   |

Empresa: ABC SHOES INDUSTRIA E COMERCIO DE CALCADOS LTDA" EM RECURERAÇ Emp.: 496  
 CNPJ: 86.154.119/0001-34 IE: 250090589 Fone: (483)26544-53  
 Endereço: RUA JOSE MARCELINO FRANCO, 313 CEP: 88.240-000  
 Bairro: JARDIM SAO PAULO Período: 01/06/2021 a 30/06/2021  
 Cidade: SAO JOAO BATISTA - SC Data do NIRE: 11/07/2019  
 NIRE: 42200045983  
 Página: 00002

**BALANCETE DE VERIFICAÇÃO LEVANTADO EM: 30/06/2021**

**ATIVO**

| Contas Contábeis   | Saldo Anterior        | Débitos           | Créditos            | Saldo Atual           |
|--|-----------------------|-------------------|---------------------|-----------------------|
| <b>113 MATÉRIA PRIMA</b>                                   | <b>2.298.426,45</b>   | <b>49.746,84</b>  | <b>(33.402,80)</b>  | <b>2.314.770,49</b>   |
| 115 Matéria Prima em Geral a Prazo                         | 2.298.426,45          | 49.746,84         | (33.402,80)         | 2.314.770,49          |
| <b>121 PRODUTOS ACABADOS</b>                               | <b>165.163,65</b>     | <b>0,00</b>       | <b>(76.364,20)</b>  | <b>88.799,45</b>      |
| 122 Produtos Acabados em Geral                             | 165.163,65            | 0,00              | (76.364,20)         | 88.799,45             |
| <b>131 MERCADORIAS PARA REVENDA</b>                        | <b>212.979,57</b>     | <b>33.402,80</b>  | <b>(92.056,40)</b>  | <b>154.325,97</b>     |
| 251 Mercadoria para Revenda em Geral a Prazo               | 212.979,57            | 33.402,80         | (92.056,40)         | 154.325,97            |
| <b>152 DESPESAS DO EXERCÍCIO SEGUINTE PAGAS ANTEC.</b>     | <b>1.863,36</b>       | <b>0,00</b>       | <b>(1.302,07)</b>   | <b>561,29</b>         |
| <b>154 DESPESAS ANTECIPADAS</b>                            | <b>1.863,36</b>       | <b>0,00</b>       | <b>(1.302,07)</b>   | <b>561,29</b>         |
| 155 Seguros a Apropriar                                    | 1.863,36              | 0,00              | (1.302,07)          | 561,29                |
| <b>432 ATIVO NÃO CIRCULANTE</b>                            | <b>9.874.934,59</b>   | <b>50,00</b>      | <b>(12.567,55)</b>  | <b>9.862.417,04</b>   |
| <b>181 INVESTIMENTOS</b>                                   | <b>300,00</b>         | <b>50,00</b>      | <b>0,00</b>         | <b>350,00</b>         |
| 616077 INVESTIMENTOS                                       | 300,00                | 50,00             | 0,00                | 350,00                |
| 646210 Quotas de capital - VIACREDI                        | 300,00                | 50,00             | 0,00                | 350,00                |
| <b>188 ATIVO IMOBILIZADO</b>                               | <b>9.874.634,59</b>   | <b>0,00</b>       | <b>(12.567,55)</b>  | <b>9.862.067,04</b>   |
| <b>189 BENS E DIREITOS EM USO</b>                          | <b>12.280.608,11</b>  | <b>0,00</b>       | <b>0,00</b>         | <b>12.280.608,11</b>  |
| 190 Terrenos   | 8.660.180,00          | 0,00              | 0,00                | 8.660.180,00          |
| 191 Prédios e Benfeitorias                                 | 1.420.048,40          | 0,00              | 0,00                | 1.420.048,40          |
| 192 Máquinas e Instalações                                 | 1.319.277,58          | 0,00              | 0,00                | 1.319.277,58          |
| 276 Sistemas Aplicativos - Software                        | 49.554,55             | 0,00              | 0,00                | 49.554,55             |
| 193 Móveis e Utensílios                                    | 577.932,79            | 0,00              | 0,00                | 577.932,79            |
| 194 Computadores e Periféricos                             | 229.814,79            | 0,00              | 0,00                | 229.814,79            |
| 196 Veículos   | 15.000,00             | 0,00              | 0,00                | 15.000,00             |
| 244 Ferramentas  | 8.800,00              | 0,00              | 0,00                | 8.800,00              |
| <b>208 DEPRECIações, AMORTIZAçõES E EXAUSTÃO ACUMULADA</b> | <b>(2.405.973,52)</b> | <b>0,00</b>       | <b>(12.567,55)</b>  | <b>(2.418.541,07)</b> |
| 209 (-)Depreciação Acumulada Prédios e Benfeitorias        | (460.476,94)          | 0,00              | (4.399,76)          | (464.876,70)          |
| 210 (-)Depreciação Acumulada Máquinas/Instal.              | (1.231.713,27)        | 0,00              | (3.282,47)          | (1.234.995,74)        |
| 277 (-) Depreciação Acumulada Sistesma/Aplíc/Software      | (49.554,55)           | 0,00              | 0,00                | (49.554,55)           |
| 211 (-)Depreciação Acumulada Móveis e Utensílios           | (465.565,92)          | 0,00              | (2.905,73)          | (468.471,65)          |
| 212 (-)Depreciação Acumulada Computadores/Periféricos      | (188.679,26)          | 0,00              | (1.733,01)          | (190.412,27)          |
| 214 (-)Depreciação Acumulada Veículos                      | (1.183,58)            | 0,00              | (246,58)            | (1.430,16)            |
| 250 (-) Depreciação Acumulada de Ferramenta                | (8.800,00)            | 0,00              | 0,00                | (8.800,00)            |
| <b>80000 ATIVO TRANSITÓRIO</b>                             | <b>47.642,57</b>      | <b>151.319,57</b> | <b>(167.202,66)</b> | <b>31.759,48</b>      |
| <b>80001 REMESSAS PARA INDUSTRIALIZACAO</b>                | <b>23.051,50</b>      | <b>112.967,60</b> | <b>(136.019,09)</b> | <b>0,01</b>           |
| <b>80102 REMESSAS PARA INDUSTRIALIZAçãO</b>                | <b>23.051,50</b>      | <b>112.967,60</b> | <b>(136.019,09)</b> | <b>0,01</b>           |
| 80002 Remessas para Industrializacao a retornar            | 23.051,50             | 112.967,60        | (136.019,09)        | 0,01                  |
| <b>80010 MERCADORIAS RECEBIDAS PARA INDUSTRIALIZAçãO</b>   | <b>3,12</b>           | <b>0,00</b>       | <b>0,00</b>         | <b>3,12</b>           |
| <b>80103 MERCADORIAS RECEBIDAS PARA INDUSTRIALIZAçãO</b>   | <b>3,12</b>           | <b>0,00</b>       | <b>0,00</b>         | <b>3,12</b>           |
| 80011 Mercadoria Recebida p\ Industrialização              | 3,12                  | 0,00              | 0,00                | 3,12                  |
| <b>80020 MERCADORIAS/BENS ENVIADAS PARA CONSERTO</b>       | <b>4.610,00</b>       | <b>17.933,18</b>  | <b>(10.722,27)</b>  | <b>11.820,91</b>      |
| <b>80104 MERCADORIAS/BENS ENVIADAS P/ CONSERTO</b>         | <b>4.610,00</b>       | <b>17.933,18</b>  | <b>(10.722,27)</b>  | <b>11.820,91</b>      |
| 80021 Mercadorias Enviadas para Conserto\Troca\Garantia    | 4.610,00              | 17.933,18         | (10.722,27)         | 11.820,91             |

Empresa: ABC SHOES INDUSTRIA E COMERCIO DE CALCADOS LTDA" EM RECURERAÇ  
 ão JUDICIAL" Emp.: 496  
 CNPJ: 86.154.119/0001-34 IE: 250090589 Fone: (483)26544-53  
 Endereço: RUA JOSE MARCELINO FRANCO, 313 CEP: 88.240-000  
 Bairro: JARDIM SAO PAULO Período: 01/06/2021 a 30/06/2021  
 Cidade: SAO JOAO BATISTA - SC Data do NIRE: 11/07/2019  
 NIRE: 42200045983  
 Página: 00003

**BALANCETE DE VERIFICAÇÃO LEVANTADO EM: 30/06/2021**

**ATIVO**

| Contas Contábeis  | Saldo Anterior   | Débitos          | Créditos           | Saldo Atual      |
|---|------------------|------------------|--------------------|------------------|
| <b>80030 MERCADORIAS\Bens RECEBIDAS PARA CONserto</b>         | <b>18.158,12</b> | <b>18.802,71</b> | <b>(18.085,34)</b> | <b>18.875,49</b> |
| <b>80105 MERCADORIAS/BENS RECEBIDAS P/ CONserto</b>           | <b>18.158,12</b> | <b>18.802,71</b> | <b>(18.085,34)</b> | <b>18.875,49</b> |
| 80031 Mercadorias\Bens Recebidas para Conserto\Troca\Garantia | 18.158,12        | 18.802,71        | (18.085,34)        | 18.875,49        |
| <b>80040 MERCADORIA RECEBIDA PARA DEMONSTRACÃO</b>            | <b>14,40</b>     | <b>0,00</b>      | <b>0,00</b>        | <b>14,40</b>     |
| <b>80106 MERCADORIA RECEBIDA PARA DEMONSTRACÃO</b>            | <b>14,40</b>     | <b>0,00</b>      | <b>0,00</b>        | <b>14,40</b>     |
| 80041 Mercadoria Recebida p\ Demonstracão                     | 14,40            | 0,00             | 0,00               | 14,40            |
| <b>80070 MERCADORIA ENVIADA PARA DEMONSTRACÃO</b>             | <b>1.805,43</b>  | <b>0,00</b>      | <b>(759,88)</b>    | <b>1.045,55</b>  |
| <b>80109 MERCADORIA ENVIADA PARA DEMONSTRACÃO</b>             | <b>1.805,43</b>  | <b>0,00</b>      | <b>(759,88)</b>    | <b>1.045,55</b>  |
| 80071 Mercadoria Enviada para Demonstracão\Exposicão          | 1.805,43         | 0,00             | (759,88)           | 1.045,55         |

**MARLI ANA**  
**TRAINOTTI:6134721**  
**3953**

Assinado de forma digital por  
 MARLI ANA  
 TRAINOTTI:61347213953  
 Dados: 2021.07.20 16:31:58 -03'00'

SOCIO ADMINISTRADOR: CLAUDIO CESAR BOOZ  
 RG: 1604140/SSP  
 CPF: 743.595.689-91

CONTADORA: MARLI ANA TRAINOTTI  
 CPF: 613.472.139-53  
 CRC: SC022447O2 SC  
 RG: 1.925.257/SSP/SC

Empresa: ABC SHOES INDUSTRIA E COMERCIO DE CALCADOS LTDA" EM RECURERAÇ Emp.: 496  
 CNPJ: 86.154.119/0001-34 IE: 250090589 Fone: (483)26544-53  
 Endereço: RUA JOSE MARCELINO FRANCO, 313 CEP: 88.240-000  
 Bairro: JARDIM SAO PAULO Período: 01/06/2021 a 30/06/2021  
 Cidade: SAO JOAO BATISTA - SC Data do NIRE: 11/07/2019  
 NIRE: 42200045983  
 Página: 00004

**BALANCETE DE VERIFICAÇÃO LEVANTADO EM: 30/06/2021**

**P A S S I V O**

| Contas Contábeis  | Saldo Anterior       | Débitos               | Créditos            | Saldo Atual          |
|---|----------------------|-----------------------|---------------------|----------------------|
| <b>300 P A S S I V O</b>  | <b>25.718.215,74</b> | <b>(2.382.054,28)</b> | <b>2.133.098,25</b> | <b>25.469.259,71</b> |
| <b>301 PASSIVO CIRCULANTE</b>                                       | <b>39.361.943,56</b> | <b>(1.019.389,19)</b> | <b>1.216.117,23</b> | <b>39.558.671,60</b> |
| <b>302 EMPRÉSTIMOS E FINANCIAMENTOS</b>                             | <b>9.415.126,07</b>  | <b>0,00</b>           | <b>0,00</b>         | <b>9.415.126,07</b>  |
| 303 Banco do Brasil S.A   | 1.509.669,21         | 0,00                  | 0,00                | 1.509.669,21         |
| 616755 Empréstimo GiroCaixa Fácil                                   | 273.600,00           | 0,00                  | 0,00                | 273.600,00           |
| 675828 Empréstimo - Banco Safra                                     | 1.380.838,74         | 0,00                  | 0,00                | 1.380.838,74         |
| 1381 Santander Incorporada  | 2.061.384,77         | 0,00                  | 0,00                | 2.061.384,77         |
| 1383 Bradesco Capital de Giro                                       | 171.037,07           | 0,00                  | 0,00                | 171.037,07           |
| 1385 Banco Itaú Unibanco S/A  | 2.585.995,71         | 0,00                  | 0,00                | 2.585.995,71         |
| 1388 Mutuo Marcos Fabio Poscai                                      | 150.439,03           | 0,00                  | 0,00                | 150.439,03           |
| 1392 ACC - Banco do Brasil SA                                       | 932.161,54           | 0,00                  | 0,00                | 932.161,54           |
| 1509 Mutuo GUINCHOS NH TRANSPORTES LTDA                             | 350.000,00           | 0,00                  | 0,00                | 350.000,00           |
| <b>310 FORNECEDORES</b>   | <b>8.919.360,34</b>  | <b>(562.623,23)</b>   | <b>704.131,55</b>   | <b>9.060.868,66</b>  |
| <b>434 FORNECEDORES NACIONAIS</b>                                   | <b>8.919.360,34</b>  | <b>(562.623,23)</b>   | <b>704.131,55</b>   | <b>9.060.868,66</b>  |
| 620572 Fornecedores Diversos  | 6.670.644,28         | (1.145,49)            | 0,00                | 6.669.498,79         |
| <b>312 OBRIGAÇÕES TRABALHISTAS E SOCIAIS</b>                        | <b>13.920.985,80</b> | <b>(150.056,03)</b>   | <b>142.899,36</b>   | <b>13.913.829,13</b> |
| 314 Salários a Pagar  | 2.866.118,24         | (102.010,47)          | 98.301,36           | 2.862.409,13         |
| 315 Previdência Social a Pagar                                      | 5.197.636,59         | (20.177,47)           | 18.402,90           | 5.195.862,02         |
| 616079 INSS Receita Bruta   | 2.597.587,43         | (10.625,29)           | 8.703,73            | 2.595.665,87         |
| 316 FGTS a Pagar  | 1.887.215,50         | (9.146,90)            | 8.799,31            | 1.886.867,91         |
| 318 Contribuições Sindicais a Recolher                              | 69.922,83            | (1.185,90)            | 1.078,90            | 69.815,83            |
| 1204 Rescisões a pagar  | 1.302.505,21         | 0,00                  | 703,16              | 1.303.208,37         |
| <b>319 OBRIGAÇÕES FISCAIS/TRIBUTÁRIAS</b>                           | <b>4.438.233,67</b>  | <b>(186.799,12)</b>   | <b>183.349,13</b>   | <b>4.434.783,68</b>  |
| 320 ICMS a Recolher   | 21.555,67            | (115.963,62)          | 113.207,76          | 18.799,81            |
| 321 IPI a Recolher  | 407.347,27           | (2.139,92)            | 2.162,41            | 407.369,76           |
| 1398 FCP - Outros Estados   | 31,08                | 0,00                  | 0,00                | 31,08                |
| 323 IRRF a Recolher   | 217.512,90           | (1.815,82)            | 1.436,33            | 217.133,41           |
| 325 PIS a Recolher  | 712.637,98           | (11.812,22)           | 11.703,19           | 712.528,95           |
| 326 COFINS a Recolher   | 3.057.117,07         | (54.247,18)           | 54.001,10           | 3.056.870,99         |
| 331 INSS Retido s/ Serviços de Terceiros                            | 224,20               | 0,00                  | 0,00                | 224,20               |
| 332 ISS Retido s/Serviços de Terceiros                              | 21,28                | (3,20)                | 27,31               | 45,39                |
| 350 CSRF a Recolher   | 21.786,22            | (817,16)              | 811,03              | 21.780,09            |
| <b>334 OUTRAS OBRIGAÇÕES</b>  | <b>204.611,93</b>    | <b>(53.489,33)</b>    | <b>49.363,13</b>    | <b>200.485,73</b>    |
| 337 Energia Elétrica a Pagar  | 102.781,34           | (17.109,55)           | 17.109,55           | 102.781,34           |
| 1400 Convenio SC CARD   | 23.333,32            | 0,00                  | 0,00                | 23.333,32            |
| 338 Telefone a Pagar e Dívidas                                      | 1.669,52             | (3.008,29)            | 2.928,11            | 1.589,34             |
| 340 Aluguéis a Pagar  | 72.516,59            | (28.636,15)           | 24.590,13           | 68.470,57            |
| 999 Pró-Labore a Pagar  | 4.311,16             | (4.311,16)            | 4.311,16            | 4.311,16             |
| <b>352 VENDAS ANTECIPADAS</b>                                       | <b>204.705,00</b>    | <b>0,00</b>           | <b>0,00</b>         | <b>204.705,00</b>    |
| 614540 Adiantamento Clientes  | 204.705,00           | 0,00                  | 0,00                | 204.705,00           |
| <b>356 PARCELAMENTOS DE OBRIGAÇÕES SOCIAIS/FISCAIS/TRIBUTÁRIA</b>   | <b>88.531,79</b>     | <b>(877,30)</b>       | <b>0,00</b>         | <b>87.654,49</b>     |
| 1517 Parcelamento Simples Nacional PHBZ Comércio de Calçados EIRELI | 88.472,69            | (877,30)              | 0,00                | 87.595,39            |
| 621698 Parcelamento ISS   | 59,10                | 0,00                  | 0,00                | 59,10                |
| <b>369 PROVISÕES</b>  | <b>872.138,84</b>    | <b>(47.126,03)</b>    | <b>3.886,79</b>     | <b>828.899,60</b>    |
| 370 Férias  | 688.568,25           | (23.545,54)           | 1.817,55            | 666.840,26           |
| 371 13º Salário   | 60.417,28            | (16.878,52)           | 1.538,90            | 45.077,66            |
| 372 Fgts 13º Salário e Férias                                       | 62.226,74            | (3.258,21)            | 268,53              | 59.237,06            |
| 431 Inss sobre Férias e 13º Salário                                 | 60.926,57            | (3.443,76)            | 261,81              | 57.744,62            |
| <b>373 OBRIGAÇÕES ENTRE ESTABELECIMENTOS</b>                        | <b>1.298.250,12</b>  | <b>(18.418,15)</b>    | <b>132.487,27</b>   | <b>1.412.319,24</b>  |
| 619846 Transferencia de mercadoria Matriz/Filial                    | 983.479,50           | (1.846,41)            | 30.647,40           | 1.012.280,49         |
| 691960 Débitos Com Filial - 11                                      | 125.190,99           | (5.154,83)            | 43.524,55           | 163.560,71           |
| 691962 Débitos Com Filial - 13                                      | 189.579,63           | (11.416,91)           | 58.315,32           | 236.478,04           |
| <b>375 PASSIVO NÃO CIRCULANTE</b>                                   | <b>10.664.580,73</b> | <b>0,00</b>           | <b>0,00</b>         | <b>10.664.580,73</b> |
| <b>376 OBRIGAÇÕES EXIGÍVEIS A LONGO PRAZO</b>                       | <b>10.664.580,73</b> | <b>0,00</b>           | <b>0,00</b>         | <b>10.664.580,73</b> |

Empresa: ABC SHOES INDUSTRIA E COMERCIO DE CALCADOS LTDA" EM RECURERAÇ Emp.: 496  
 CNPJ: 86.154.119/0001-34 IE: 250090589 Fone: (483)26544-53  
 Endereço: RUA JOSE MARCELINO FRANCO, 313 CEP: 88.240-000  
 Bairro: JARDIM SAO PAULO Período: 01/06/2021 a 30/06/2021  
 Cidade: SAO JOAO BATISTA - SC Data do NIRE: 11/07/2019  
 NIRE: 42200045983  
 Página: 00005

**BALANCETE DE VERIFICAÇÃO LEVANTADO EM: 30/06/2021**

**PASSIVO**

| Contas Contábeis   | Saldo Anterior         | Débitos               | Créditos          | Saldo Atual            |
|--|------------------------|-----------------------|-------------------|------------------------|
| <b>383 OUTRAS OBRIGAÇÕES</b>                                   | <b>2.867.401,42</b>    | <b>0,00</b>           | <b>0,00</b>       | <b>2.867.401,42</b>    |
| 1416 IRPJ Diferido   | 1.992.798,10           | 0,00                  | 0,00              | 1.992.798,10           |
| 1417 CSLL Diferido   | 717.407,32             | 0,00                  | 0,00              | 717.407,32             |
| 1418 Contingencias   | 157.196,00             | 0,00                  | 0,00              | 157.196,00             |
| <b>386 PARCELAMENTO OBRIGAÇÕES SOCIAIS/FISCAIS/TRIBUTÁRIAS</b> | <b>7.797.179,31</b>    | <b>0,00</b>           | <b>0,00</b>       | <b>7.797.179,31</b>    |
| 1410 ICMS Parcelado nº 91100203900                             | 166.875,68             | 0,00                  | 0,00              | 166.875,68             |
| 1411 Processos Fiscais   | 5.535.922,18           | 0,00                  | 0,00              | 5.535.922,18           |
| 1412 ICMS Parcelado nº 91100162626                             | 326.034,87             | 0,00                  | 0,00              | 326.034,87             |
| 1413 ICMS Parcelado nº 91100162642                             | 151.448,38             | 0,00                  | 0,00              | 151.448,38             |
| 1415 Simples Federal   | 127.486,88             | 0,00                  | 0,00              | 127.486,88             |
| 1430 ICMS Parcelado nº 201100227865                            | 1.069.289,97           | 0,00                  | 0,00              | 1.069.289,97           |
| 1431 ICMS Parcelado nº 201100227857                            | 420.121,35             | 0,00                  | 0,00              | 420.121,35             |
| <b>396 PATRIMÔNIO LÍQUIDO</b>                                  | <b>(24.308.308,55)</b> | <b>(1.362.665,09)</b> | <b>916.981,02</b> | <b>(24.753.992,62)</b> |
| <b>397 CAPITAL SOCIAL</b>                                      | <b>2.721.000,00</b>    | <b>0,00</b>           | <b>0,00</b>       | <b>2.721.000,00</b>    |
| <b>398 CAPITAL SOCIAL REALIZADO</b>                            | <b>2.721.000,00</b>    | <b>0,00</b>           | <b>0,00</b>       | <b>2.721.000,00</b>    |
| 399 Capital Subscrito e Integralizado                          | 2.721.000,00           | 0,00                  | 0,00              | 2.721.000,00           |
| <b>402 RESERVAS</b>  | <b>5.260.986,98</b>    | <b>0,00</b>           | <b>0,00</b>       | <b>5.260.986,98</b>    |
| <b>405 RESERVAS DE REAVALIAÇÃO</b>                             | <b>7.971.192,40</b>    | <b>0,00</b>           | <b>0,00</b>       | <b>7.971.192,40</b>    |
| 406 Reservas de Reavaliação de Bens                            | 7.971.192,40           | 0,00                  | 0,00              | 7.971.192,40           |
| <b>1419 RESERVA DE AGIO</b>                                    | <b>(2.710.205,42)</b>  | <b>0,00</b>           | <b>0,00</b>       | <b>(2.710.205,42)</b>  |
| 1420 IRPJ Diferido   | (1.992.798,10)         | 0,00                  | 0,00              | (1.992.798,10)         |
| 1421 CSLL Diferido   | (717.407,32)           | 0,00                  | 0,00              | (717.407,32)           |
| <b>413 RESULTADO ACUMULADO</b>                                 | <b>(32.290.295,53)</b> | <b>(1.362.665,09)</b> | <b>916.981,02</b> | <b>(32.735.979,60)</b> |
| <b>414 LUCROS OU PREJUÍZOS ACUMULADOS</b>                      | <b>(32.290.295,53)</b> | <b>(1.362.665,09)</b> | <b>916.981,02</b> | <b>(32.735.979,60)</b> |
| 416 (-)Prejuízos Acumulados                                    | (27.498.402,83)        | 0,00                  | 0,00              | (27.498.402,83)        |
| 417 Resultado do Exercício - Período Anterior ao Balanço       | (4.791.892,70)         | 0,00                  | 0,00              | (4.791.892,70)         |
| 418 Resultado do Exercício - Período do Balanço                | 0,00                   | (1.362.665,09)        | 916.981,02        | (445.684,07)           |
| <b>90000 PASSIVO TRANSITÓRIO</b>                               | <b>47.642,56</b>       | <b>(165.586,58)</b>   | <b>149.703,49</b> | <b>31.759,47</b>       |
| <b>90010 MERCADORIAS RECEBIDAS PARA INDUSTRIALIZAÇÃO</b>       | <b>3,12</b>            | <b>0,00</b>           | <b>0,00</b>       | <b>3,12</b>            |
| <b>90103 MERCADORIAS RECEBIDAS PARA INDUSTRIALIZAÇÃO</b>       | <b>3,12</b>            | <b>0,00</b>           | <b>0,00</b>       | <b>3,12</b>            |
| 90011 Mercadoria Recebida p\ Industrialização                  | 3,12                   | 0,00                  | 0,00              | 3,12                   |
| <b>90020 MERCADORIAS ENVIADAS PARA CONCERTO</b>                | <b>4.610,00</b>        | <b>(10.722,27)</b>    | <b>17.933,18</b>  | <b>11.820,91</b>       |
| <b>90104 MERCADORIAS ENVIADAS PARA CONCERTO</b>                | <b>4.610,00</b>        | <b>(10.722,27)</b>    | <b>17.933,18</b>  | <b>11.820,91</b>       |
| 90021 Mercadorias Enviadas para Concerto\Troca\Garantia        | 4.610,00               | (10.722,27)           | 17.933,18         | 11.820,91              |
| <b>90030 MERCADORIAS RECEBIDAS PARA CONCERTO</b>               | <b>18.158,12</b>       | <b>(18.085,34)</b>    | <b>18.802,71</b>  | <b>18.875,49</b>       |
| <b>90105 MERCADORIAS RECEBIDAS PARA CONCERTO</b>               | <b>18.158,12</b>       | <b>(18.085,34)</b>    | <b>18.802,71</b>  | <b>18.875,49</b>       |
| 90031 Mercadorias\Bens Recebidas para Concerto\Troca\Garantia  | 18.158,12              | (18.085,34)           | 18.802,71         | 18.875,49              |
| <b>90040 MERCADORIA RECEBIDA PARA DEMONSTRAÇÃO</b>             | <b>14,40</b>           | <b>0,00</b>           | <b>0,00</b>       | <b>14,40</b>           |

Empresa: ABC SHOES INDUSTRIA E COMERCIO DE CALCADOS LTDA" EM RECURERAÇ Emp.: 496  
ÃO JUDICIAL"  
CNPJ: 86.154.119/0001-34 IE: 250090589 Fone: (483)26544-53  
Endereço: RUA JOSE MARCELINO FRANCO, 313 CEP: 88.240-000  
Bairro: JARDIM SAO PAULO Período: 01/06/2021 a 30/06/2021  
Cidade: SAO JOAO BATISTA - SC Data do NIRE: 11/07/2019  
NIRE: 42200045983  
Página: 00006

**BALANCETE DE VERIFICAÇÃO LEVANTADO EM: 30/06/2021**

**PASSIVO**

| Contas Contábeis                                     | Saldo Anterior  | Débitos         | Créditos    | Saldo Atual     |
|--|-----------------|-----------------|-------------|-----------------|
| <b>90106 MERCADORIA RECEBIDA PARA DEMONSTRAÇÃO</b>   | <b>14,40</b>    | <b>0,00</b>     | <b>0,00</b> | <b>14,40</b>    |
| 90041 Mercadoria Recebida para Demonstração          | 14,40           | 0,00            | 0,00        | 14,40           |
| <b>90070 MERCADORIA ENVIADA PARA DEMONSTRAÇÃO</b>    | <b>1.805,43</b> | <b>(759,88)</b> | <b>0,00</b> | <b>1.045,55</b> |
| <b>90109 MERCADORIA ENVIADAS PARA DEMONSTRAÇÃO</b>   | <b>1.805,43</b> | <b>(759,88)</b> | <b>0,00</b> | <b>1.045,55</b> |
| 90071 Mercadoria Enviada para Demonstração\Exposição | 1.805,43        | (759,88)        | 0,00        | 1.045,55        |

MARLI ANA

TRAINOTTI:6134721395

3

Assinado de forma digital por  
MARLI ANA  
TRAINOTTI:61347213953  
Dados: 2021.07.20 16:32:34 -03'00'

SOCIO ADMINISTRADOR: CLAUDIO CESAR BOOZ  
RG: 1604140/SSP  
CPF: 743.595.689-91

CONTADORA: MARLI ANA TRAINOTTI  
CPF: 613.472.139-53  
CRC: SC022447O2 SC  
RG: 1.925.257/SSP/SC

Empresa: ABC SHOES INDUSTRIA E COMERCIO DE CALCADOS LTDA" EM RECURERAÇ Emp.: 496  
 CNPJ: 86.154.119/0001-34 IE: 250090589 Fone: (483)26544-53  
 Endereço: RUA JOSE MARCELINO FRANCO, 313 CEP: 88.240-000  
 Bairro: JARDIM SAO PAULO Período: 01/06/2021 a 30/06/2021  
 Cidade: SAO JOAO BATISTA - SC Data do NIRE: 11/07/2019  
 NIRE: 42200045983  
 Página: 00007

**DEMONSTRATIVO DE RESULTADO LEVANTADO EM: 01/06/2021 A 30/06/2021**

**DEMONSTRAÇÃO DO RESULTADO**

| Contas Contábeis                                     | Saldo Anterior | Débitos             | Créditos          | Saldo Atual         |
|--|----------------|---------------------|-------------------|---------------------|
| <b>600 RECEITA OPERACIONAL BRUTA</b>                 | <b>0,00</b>    | <b>0,00</b>         | <b>648.105,12</b> | <b>648.105,12</b>   |
| <b>601 VENDA DE PRODUTOS</b>                         | <b>0,00</b>    | <b>0,00</b>         | <b>457.207,16</b> | <b>457.207,16</b>   |
| 602 Venda de Produtos - Mercado Interno              | 0,00           | 0,00                | 441.664,98        | 441.664,98          |
| 603 Venda de Produtos em Geral                       | 0,00           | 0,00                | 441.664,98        | 441.664,98          |
| <b>609 VENDA DE PRODUTOS - MERCADO EXTERNO</b>       | <b>0,00</b>    | <b>0,00</b>         | <b>15.542,18</b>  | <b>15.542,18</b>    |
| 610 Venda de produtos para Exportação em Geral       | 0,00           | 0,00                | 15.542,18         | 15.542,18           |
| <b>1315 VENDAS DE MERCADORIAS</b>                    | <b>0,00</b>    | <b>0,00</b>         | <b>189.797,96</b> | <b>189.797,96</b>   |
| <b>613 VENDAS DE MERCADORIAS</b>                     | <b>0,00</b>    | <b>0,00</b>         | <b>189.797,96</b> | <b>189.797,96</b>   |
| 614 Vendas de mercadorias em geral                   | 0,00           | 0,00                | 189.797,96        | 189.797,96          |
| <b>622 VENDA DE SERVIÇOS EM GERAL</b>                | <b>0,00</b>    | <b>0,00</b>         | <b>1.100,00</b>   | <b>1.100,00</b>     |
| 1187 Receita de Aluguel                              | 0,00           | 0,00                | 1.100,00          | 1.100,00            |
| <b>634 (-)DEDUÇÕES DA RECEITA BRUTA</b>              | <b>0,00</b>    | <b>(215.557,85)</b> | <b>9.369,99</b>   | <b>(206.187,86)</b> |
| <b>635 DEVOLUÇÕES, DESCONTOS E ABATIMENTOS</b>       | <b>0,00</b>    | <b>(49.499,06)</b>  | <b>9.369,99</b>   | <b>(40.129,07)</b>  |
| <b>636 Devoluções Sobre Vendas</b>                   | <b>0,00</b>    | <b>(49.499,06)</b>  | <b>9.369,99</b>   | <b>(40.129,07)</b>  |
| 637 Devoluções de Vendas Mercado Interno             | 0,00           | (35.203,74)         | 0,00              | (35.203,74)         |
| 566 Devoluções Vendas Mercadorias - M.Interno        | 0,00           | (13.848,30)         | 1.280,97          | (12.567,33)         |
| 1011 ( - ) ICMS S/Devoluções de Vendas M.Interno     | 0,00           | 0,00                | 4.832,68          | 4.832,68            |
| 650648 ( - ) PIS S/Devoluções de Vendas M.Interno    | 0,00           | (79,74)             | 580,86            | 501,12              |
| 650649 ( - ) COFINS S/Devoluções Vendas M.Interno    | 0,00           | (367,28)            | 2.675,48          | 2.308,20            |
| <b>646 IMPOSTOS INCIDENTES SOBRE VENDAS/SERVIÇOS</b> | <b>0,00</b>    | <b>(166.058,79)</b> | <b>0,00</b>       | <b>(166.058,79)</b> |
| 647 IPI  | 0,00           | (2.162,41)          | 0,00              | (2.162,41)          |
| 648 ICMS   | 0,00           | (112.763,83)        | 0,00              | (112.763,83)        |
| 650 PIS  | 0,00           | (9.103,91)          | 0,00              | (9.103,91)          |
| 651 COFINS   | 0,00           | (42.028,64)         | 0,00              | (42.028,64)         |
| <b>654 (=)RECEITA OPERACIONAL LÍQUIDA</b>            | <b>0,00</b>    | <b>(215.557,85)</b> | <b>657.475,11</b> | <b>441.917,26</b>   |
| <b>655 (-)CUSTO DOS PRODUTOS E SERVIÇOS VENDIDOS</b> | <b>0,00</b>    | <b>(868.371,52)</b> | <b>243.026,33</b> | <b>(625.345,19)</b> |
| <b>656 CUSTOS DOS PRODUTOS E SERVIÇOS VENDIDOS</b>   | <b>0,00</b>    | <b>(775.247,13)</b> | <b>240.912,12</b> | <b>(534.335,01)</b> |
| <b>657 COMPRA DE MATERIAIS</b>                       | <b>0,00</b>    | <b>(453.129,75)</b> | <b>177.768,96</b> | <b>(275.360,79)</b> |
| 660 Compra de Matéria Prima a Vista                  | 0,00           | (127,66)            | 0,00              | (127,66)            |
| 253 Compra de Matéria Prima a Prazo                  | 0,00           | (447.113,55)        | 91.147,40         | (355.966,15)        |
| 254 Compra de Material de Embalagem a Prazo          | 0,00           | (5.768,40)          | 0,00              | (5.768,40)          |
| 262 Aquisição de Fretes sobre Produtos a Prazo       | 0,00           | (99,26)             | 0,00              | (99,26)             |
| 256 ( - ) ICMS sobre compra de Matéria prima a Vista | 0,00           | (20,88)             | 72.948,95         | 72.928,07           |
| 263 ( - ) ICMS sobre compra de Matéria prima a Prazo | 0,00           | 0,00                | 12.251,57         | 12.251,57           |
| 257 ( - ) IPI sobre compra de matéria prima em geral | 0,00           | 0,00                | 1.421,04          | 1.421,04            |
| <b>1000 PRODUTOS SEMI ACABADOS E ACABADOS</b>        | <b>0,00</b>    | <b>(76.364,20)</b>  | <b>0,00</b>       | <b>(76.364,20)</b>  |
| 658 Produtos Acabados                                | 0,00           | (76.364,20)         | 0,00              | (76.364,20)         |
| <b>664 MÃO DE OBRA DIRETA</b>                        | <b>0,00</b>    | <b>(114.335,64)</b> | <b>49.929,00</b>  | <b>(64.406,64)</b>  |
| <b>665 Remuneração</b>                               | <b>0,00</b>    | <b>(88.622,12)</b>  | <b>2.802,97</b>   | <b>(85.819,15)</b>  |
| 667 Salários   | 0,00           | (88.603,47)         | 2.802,97          | (85.800,50)         |
| 668 Horas Extras                                     | 0,00           | (18,65)             | 0,00              | (18,65)             |
| <b>669 Encargos Sociais</b>                          | <b>0,00</b>    | <b>(23.174,60)</b>  | <b>6.701,97</b>   | <b>(16.472,63)</b>  |
| 670 Previdência Social                               | 0,00           | (16.099,17)         | 3.443,76          | (12.655,41)         |



Empresa: ABC SHOES INDUSTRIA E COMERCIO DE CALCADOS LTDA" EM RECURERAÇ Emp.: 496  
 CNPJ: 86.154.119/0001-34 IE: 250090589 Fone: (483)26544-53  
 Endereço: RUA JOSE MARCELINO FRANCO, 313 CEP: 88.240-000  
 Bairro: JARDIM SAO PAULO Período: 01/06/2021 a 30/06/2021  
 Cidade: SAO JOAO BATISTA - SC Data do NIRE: 11/07/2019  
 NIRE: 42200045983  
 Página: 00008

**DEMONSTRATIVO DE RESULTADO LEVANTADO EM: 01/06/2021 A 30/06/2021**

**DEMONSTRAÇÃO DO RESULTADO**

| Contas Contábeis   | Saldo Anterior | Débitos               | Créditos          | Saldo Atual         |
|--|----------------|-----------------------|-------------------|---------------------|
| 671 FGTS   | 0,00           | (7.075,43)            | 3.258,21          | (3.817,22)          |
| <b>679 Provisões</b>                                       | <b>0,00</b>    | <b>(2.538,92)</b>     | <b>40.424,06</b>  | <b>37.885,14</b>    |
| 680 Despesas com Ferias                                    | 0,00           | (1.451,88)            | 23.545,54         | 22.093,66           |
| 681 Despesas com 13º Salario                               | 0,00           | (1.087,04)            | 16.878,52         | 15.791,48           |
| <b>682 GASTOS GERAIS DE FABRICAÇÃO E SERVIÇOS VENDIDOS</b> | <b>0,00</b>    | <b>(131.417,54)</b>   | <b>13.214,16</b>  | <b>(118.203,38)</b> |
| <b>701 OUTROS CUSTOS</b>                                   | <b>0,00</b>    | <b>(131.417,54)</b>   | <b>13.214,16</b>  | <b>(118.203,38)</b> |
| 704 Energia Elétrica                                       | 0,00           | (13.687,64)           | 3.722,26          | (9.965,38)          |
| 710 Combustíveis e Lubrificantes                           | 0,00           | (1.496,02)            | 0,00              | (1.496,02)          |
| 722 Serviços de Terceiros                                  | 0,00           | (102.615,13)          | 9.491,90          | (93.123,23)         |
| 726 Materiais Auxiliares e de Consumo                      | 0,00           | (13.588,75)           | 0,00              | (13.588,75)         |
| 737 Peça de Reposição\Ferramentas em Geral                 | 0,00           | (30,00)               | 0,00              | (30,00)             |
| <b>738 CUSTO DAS MERCADORIAS VENDIDAS</b>                  | <b>0,00</b>    | <b>(93.124,39)</b>    | <b>2.114,21</b>   | <b>(91.010,18)</b>  |
| <b>739 MERCADORIAS PARA REVENDA</b>                        | <b>0,00</b>    | <b>(93.124,39)</b>    | <b>2.114,21</b>   | <b>(91.010,18)</b>  |
| 1001 Compra de Mercadorias para Revenda a Prazo            | 0,00           | (90.056,76)           | 2.114,21          | (87.942,55)         |
| 1009 ( - ) ICMS S/Compras Mercad. p/Rev.Prazo              | 0,00           | (423,05)              | 0,00              | (423,05)            |
| 529 Compra de Material de Embalagem a Prazo                | 0,00           | (2.189,60)            | 0,00              | (2.189,60)          |
| 1544 Despesas de Royalties                                 | 0,00           | (454,98)              | 0,00              | (454,98)            |
| <b>814 (=)RESULTADO OPERACIONAL BRUTO</b>                  | <b>0,00</b>    | <b>(1.083.929,37)</b> | <b>900.501,44</b> | <b>(183.427,93)</b> |
| <b>815 (-)DESPESAS OPERACIONAIS</b>                        | <b>0,00</b>    | <b>(278.735,72)</b>   | <b>6.601,76</b>   | <b>(272.133,96)</b> |
| <b>816 DESPESAS COM VENDAS</b>                             | <b>0,00</b>    | <b>(88.834,05)</b>    | <b>5.781,26</b>   | <b>(83.052,79)</b>  |
| <b>817 GASTOS COM PESSOAL</b>                              | <b>0,00</b>    | <b>(29.749,38)</b>    | <b>1.204,57</b>   | <b>(28.544,81)</b>  |
| <b>818 Remuneração</b>                                     | <b>0,00</b>    | <b>(22.457,95)</b>    | <b>1.027,33</b>   | <b>(21.430,62)</b>  |
| 820 Salários   | 0,00           | (21.980,09)           | 1.027,33          | (20.952,76)         |
| 821 Horas Extras   | 0,00           | (477,86)              | 0,00              | (477,86)            |
| <b>823 Encargos Sociais</b>                                | <b>0,00</b>    | <b>(3.934,98)</b>     | <b>0,00</b>       | <b>(3.934,98)</b>   |
| 824 Previdência Social                                     | 0,00           | (1.942,57)            | 0,00              | (1.942,57)          |
| 825 FGTS   | 0,00           | (1.992,41)            | 0,00              | (1.992,41)          |
| <b>826 Benefícios</b>                                      | <b>0,00</b>    | <b>0,00</b>           | <b>177,24</b>     | <b>177,24</b>       |
| 830 Vale Transporte  | 0,00           | 0,00                  | 177,24            | 177,24              |
| <b>833 Provisões</b>                                       | <b>0,00</b>    | <b>(3.356,45)</b>     | <b>0,00</b>       | <b>(3.356,45)</b>   |
| 834 Despesas com Férias                                    | 0,00           | (1.817,55)            | 0,00              | (1.817,55)          |
| 835 Despesas com 13º Salário                               | 0,00           | (1.538,90)            | 0,00              | (1.538,90)          |
| <b>836 DESPESAS GERAIS DE VENDAS</b>                       | <b>0,00</b>    | <b>(59.084,67)</b>    | <b>4.576,69</b>   | <b>(54.507,98)</b>  |
| 837 Depreciações   | 0,00           | (12.567,55)           | 0,00              | (12.567,55)         |
| 1500 Aluguel de Imóveis Comerciais                         | 0,00           | (9.610,67)            | 888,99            | (8.721,68)          |
| 844 Despesas Amostras,Brindes,Bonific,e Sorteios           | 0,00           | (2.755,40)            | 0,00              | (2.755,40)          |
| 848 Comissões Sobre Vendas                                 | 0,00           | (15.025,69)           | 0,00              | (15.025,69)         |
| 850 Fretes e Carretos Sobre Vendas                         | 0,00           | (19.125,36)           | 1.769,10          | (17.356,26)         |
| 282 ( - ) ICMS Aquisição de Fretes s/Vendas a Vista        | 0,00           | 0,00                  | 8,74              | 8,74                |
| 283 ( - ) ICMS na Aquisição de Fretes sobre Vendas a Prazo | 0,00           | 0,00                  | 1.909,86          | 1.909,86            |
| <b>864 DESPESAS ADMINISTRATIVAS</b>                        | <b>0,00</b>    | <b>(127.971,62)</b>   | <b>316,53</b>     | <b>(127.655,09)</b> |
| <b>865 Gastos Com Pessoal</b>                              | <b>0,00</b>    | <b>(5.334,00)</b>     | <b>0,00</b>       | <b>(5.334,00)</b>   |
| <b>866 Remuneração</b>                                     | <b>0,00</b>    | <b>(5.334,00)</b>     | <b>0,00</b>       | <b>(5.334,00)</b>   |
| 867 Pró-Labore/Honorários da Diretoria                     | 0,00           | (5.334,00)            | 0,00              | (5.334,00)          |
| <b>884 DESPESAS GERAIS ADMINISTRATIVAS</b>                 | <b>0,00</b>    | <b>(122.637,62)</b>   | <b>316,53</b>     | <b>(122.321,09)</b> |
| 885 Material de Escritório                                 | 0,00           | (1.787,70)            | 0,00              | (1.787,70)          |
| 887 Propaganda e Publicidade                               | 0,00           | (130,00)              | 0,00              | (130,00)            |
| 889 Seguros  | 0,00           | (1.302,07)            | 0,00              | (1.302,07)          |

Empresa: ABC SHOES INDUSTRIA E COMERCIO DE CALCADOS LTDA" EM RECURERAÇ Emp.: 496  
 CNPJ: 86.154.119/0001-34 IE: 250090589 Fone: (483)26544-53  
 Endereço: RUA JOSE MARCELINO FRANCO, 313 CEP: 88.240-000  
 Bairro: JARDIM SAO PAULO Período: 01/06/2021 a 30/06/2021  
 Cidade: SAO JOAO BATISTA - SC Data do NIRE: 11/07/2019  
 NIRE: 42200045983  
 Página: 00009

**DEMONSTRATIVO DE RESULTADO LEVANTADO EM: 01/06/2021 A 30/06/2021**

**DEMONSTRAÇÃO DO RESULTADO**

| Contas Contábeis | Saldo Anterior  | Débitos     | Créditos              | Saldo Atual                    |
|------------------|---|-------------|-----------------------|--------------------------------|
| 891              | Despesas com Internet                                     | 0,00        | (639,50)              | 0,00 (639,50)                  |
| 892              | Despesas Telefônicas                                      | 0,00        | (2.288,61)            | 0,00 (2.288,61)                |
| 894              | Depreciações  | 0,00        | (197,89)              | 0,00 (197,89)                  |
| 895              | Despesas Postais  | 0,00        | (865,08)              | 0,00 (865,08)                  |
| 897              | Despesas com Cartório                                     | 0,00        | (124,22)              | 0,00 (124,22)                  |
| 898              | Manutenção e Conservação                                  | 0,00        | (100,38)              | 0,00 (100,38)                  |
| 900              | Despesas Advogáticas                                      | 0,00        | (17.441,37)           | 0,00 (17.441,37)               |
| 901              | Despesas com Energia Elétrica                             | 0,00        | (3.421,91)            | 316,53 (3.105,38)              |
| 906              | Despesas com Copa Cozinha e Refeitório                    | 0,00        | (167,03)              | 0,00 (167,03)                  |
| 910              | Serviços de Terceiros                                     | 0,00        | (54.807,79)           | 0,00 (54.807,79)               |
| 912              | Despesas com Material de Limpeza e Higiene                | 0,00        | (716,92)              | 0,00 (716,92)                  |
| 915              | Despesas Legais e Judiciais                               | 0,00        | (113,27)              | 0,00 (113,27)                  |
| 918              | Mensalidades/ Anuidades e Contribuições                   | 0,00        | (145,66)              | 0,00 (145,66)                  |
| 920              | Despesas com Veículos                                     | 0,00        | (2.973,00)            | 0,00 (2.973,00)                |
| 921              | Impostos e Taxas Municipais                               | 0,00        | (2.741,00)            | 0,00 (2.741,00)                |
| 923              | Despesas com Aluguéis e Condomínio                        | 0,00        | (14.979,46)           | 0,00 (14.979,46)               |
| 924              | Impostos e Taxas Estaduais                                | 0,00        | (33,02)               | 0,00 (33,02)                   |
| 925              | Serviços Contábeis  | 0,00        | (7.630,87)            | 0,00 (7.630,87)                |
| 930              | Contribuições Sindicais                                   | 0,00        | (22,00)               | 0,00 (22,00)                   |
| 931              | Outras Despesas   | 0,00        | (2.403,20)            | 0,00 (2.403,20)                |
| 1014             | Consumo de Água   | 0,00        | (450,18)              | 0,00 (450,18)                  |
| 90072            | Despesas com Informática                                  | 0,00        | (7.155,49)            | 0,00 (7.155,49)                |
| <b>932</b>       | <b>RESULTADOS FINANCEIROS LÍQUIDOS</b>                    | <b>0,00</b> | <b>(61.914,46)</b>    | <b>503,97 (61.410,49)</b>      |
| <b>933</b>       | <b>RECEITAS FINANCEIRAS</b>                               | <b>0,00</b> | <b>0,00</b>           | <b>503,97 503,97</b>           |
| 935              | Juros Recebidos   | 0,00        | 0,00                  | 108,04 108,04                  |
| 936              | Descontos Obtidos   | 0,00        | 0,00                  | 395,93 395,93                  |
| <b>940</b>       | <b>DESPESAS FINANCEIRAS</b>                               | <b>0,00</b> | <b>(61.914,46)</b>    | <b>0,00 (61.914,46)</b>        |
| 562              | Despesa com Duplicatas Descontadas                        | 0,00        | (55.052,73)           | 0,00 (55.052,73)               |
| 943              | Despesas Bancárias  | 0,00        | (585,75)              | 0,00 (585,75)                  |
| 946              | Despesas c/ Cobrança de Duplicatas/Cheques/Cartão crédito | 0,00        | (5.865,95)            | 0,00 (5.865,95)                |
| 1045             | Juros sobre obrigações                                    | 0,00        | (274,84)              | 0,00 (274,84)                  |
| 1042             | Multa sobre Obrigações                                    | 0,00        | (87,71)               | 0,00 (87,71)                   |
| 1202             | IR sobre Conta Aplicação                                  | 0,00        | (47,48)               | 0,00 (47,48)                   |
| <b>949</b>       | <b>DESPESAS TRIBUTÁRIAS</b>                               | <b>0,00</b> | <b>(15,59)</b>        | <b>0,00 (15,59)</b>            |
| <b>950</b>       | <b>IMPOSTOS E TAXAS DIVERSAS</b>                          | <b>0,00</b> | <b>(15,59)</b>        | <b>0,00 (15,59)</b>            |
| 955              | IOF/IOC   | 0,00        | (15,59)               | 0,00 (15,59)                   |
| <b>977</b>       | <b>(=)RESULTADO OPERACIONAL LÍQUIDO</b>                   | <b>0,00</b> | <b>(1.362.665,09)</b> | <b>907.103,20 (455.561,89)</b> |
| <b>978</b>       | <b>OUTRAS RECEITAS</b>                                    | <b>0,00</b> | <b>0,00</b>           | <b>9.877,82 9.877,82</b>       |
| <b>1288</b>      | <b>OUTRAS RECEITAS</b>                                    | <b>0,00</b> | <b>0,00</b>           | <b>9.877,82 9.877,82</b>       |
| 982              | Outras Receitas   | 0,00        | 0,00                  | 387,37 387,37                  |
| 680035           | Outras Receitas Tributáveis PIS/COFINS                    | 0,00        | 0,00                  | 9.490,45 9.490,45              |
| <b>988</b>       | <b>(=)RESULTADO LÍQUIDO ANTES I.R. e C.S.L.L.</b>         | <b>0,00</b> | <b>(1.362.665,09)</b> | <b>916.981,02 (445.684,07)</b> |
| <b>992</b>       | <b>(=)RESULTADO DO PERÍODO APÓS AS PROVISÕES</b>          | <b>0,00</b> | <b>(1.362.665,09)</b> | <b>916.981,02 (445.684,07)</b> |
| <b>998</b>       | <b>(=)RESULTADO LÍQUIDO DO PERÍODO</b>                    | <b>0,00</b> | <b>(1.362.665,09)</b> | <b>916.981,02 (445.684,07)</b> |

MARLI ANA  
 TRAINOTTI:6134721395  
 3

Assinado de forma digital por  
 MARLI ANA  
 TRAINOTTI:61347213953  
 Dados: 2021.07.20 16:32:57 -03'00'

SOCIO ADMINISTRADOR: CLAUDIO CESAR BOOZ  
 RG: 1604140/SSP  
 CPF: 743.595.689-91

CONTADORA: MARLI ANA TRAINOTTI  
 CPF: 613.472.139-53  
 CRC: SC02244702 SC  
 RG: 1.925.257/SSP/SC