



MEDEIROS
& MEDEIROS
COSTA BEBER
ADMINISTRAÇÃO JUDICIAL

ABC SHOES INDÚSTRIA E COMÉRCIO DE CALÇADOS LTDA

RECUPERAÇÃO JUDICIAL
Nº 5002939-32.2020.8.24.0062

RELATÓRIO MENSAL DE ATIVIDADES

12º Relatório Mensal de Atividades.
Competência: Agosto de 2021.

Apresentado em outubro de 2021.



MEDEIROS
& MEDEIROS
COSTA BEBER
ADMINISTRAÇÃO JUDICIAL

ÍNDICE

RECUPERAÇÃO JUDICIAL



RELATÓRIO MENSAL DE ATIVIDADES

1. INTRODUÇÃO
 1. Principais Eventos
 2. Cronograma processual

2. RESUMO
 1. Resultados
 2. Quadro de Funcionários
 3. Faturamento
 4. Endividamento Concursal
 5. Endividamento Extraconcursal
 6. Acompanhamento da Administração Judicial

3. DESCRIÇÃO DA EMPRESA

4. DADOS FINANCEIROS-ECONÔMICOS
 1. Balanço Patrimonial
 2. Demonstrativo de Resultado

5. DÍVIDA TRIBUTÁRIA

6. PLANO DE RECUPERAÇÃO JUDICIAL

INTRODUÇÃO

O presente relatório reúne, de forma sintética, as informações operacionais, financeiras, econômicas e processuais da recuperação judicial de **ABC SHOES INDÚSTRIA E COMÉRCIO LTDA**. Os dados foram coletados e analisados pela Medeiros & Medeiros Administração Judicial, na qualidade de administradora judicial da empresa recuperanda.

As informações são extraídas dos autos da recuperação judicial, principalmente no que tange às informações processuais, contábeis e financeiras, das visitas técnicas ocorridas na sede da empresa e de reuniões com os procuradores e representantes das recuperanda.

O Relatório Mensal de Atividades reflete a análise técnica contábil, limitada às informações disponibilizadas, não exaustivas, sobre a situação das empresas.

A recuperanda cumpriu a obrigação processual, com a apresentação das contas demonstrativas mensais (art. 52, IV, da LREF). O prazo para envio das demonstrações contábeis e demais documentos requeridos ao Grupo é o **dia 25** do mês subsequente, portanto, as demonstrações da competência de **agosto de 2021** deveriam ser encaminhados até 25/09/2021. Esta administração judicial recebeu os documentos correspondentes dentro do prazo, em 24/09/2021. **Os questionamentos enviados em 21/10/2021 tiveram retorno em 26/10/2021.**

Informações acerca das suas atividades são prestadas à Administração Judicial e aos credores, quando solicitadas.

Todos os documentos que serviram de base para a elaboração do presente relatório estão disponíveis para consulta no site www.administradorjudicial.adv.br. Informações adicionais podem ser obtidas diretamente com a Medeiros & Medeiros Administração Judicial.

1. INTRODUÇÃO - ASPECTOS JURÍDICOS

Cronograma Processual da Recuperanda

Data	Evento	Lei 11.101/05	Data	Evento	Lei 11.101/05
22/09/2020	Ajuizamento do Pedido de Recuperação		05/02/2021	Fim do prazo para apresentar impugnações ao Juízo (10 dias após publicação do 2º Edital)	art. 8º
08/10/2020	Deferimento do Processamento da Recuperação.	art. 52, inciso I, II, III, IV e V e § 1º	06/04/2021	Publicação do Edital de convocação para votação do PRJ - AGC (15 dias de antecedência da realização da AGC)	art. 56, § 1º
12/11/2020	Publicação do deferimento no D.O.		27/05/2021	1ª Convocação da Assembleia Geral de Credores	Art. 36, inciso I
12/11/2020	Publicação do 1º Edital pelo devedor.	art. 52, § 1º	-	2ª Convocação da Assembleia Geral de Credores	Art. 36, inciso I
03/12/2020	Fim do prazo para apresentar habilitações e divergências ao AJ (15 dias da publicação do 1º Edital)	art. 7º, § 1º		Homologação do PRJ	
25/01/2020	Fim do prazo para apresentação do Plano de Recuperação ao Juízo (60 dias após publicação do deferimento da recuperação)	art. 53		Fim do prazo de recuperação judicial (se cumpridas todas as obrigações previstas no PRJ que se vencerem em até 2 anos após a concessão de recuperação judicial)	art. 61
01/02/2021	Publicação de aviso sobre o recebimento do PRJ no D.O.	art. 53, § Único	Nota: Quadro elaborado pela Administradora Judicial com base nos processos previstos na Lei 11.101/05 e as datas de suas ocorrências, conforme o trâmite processual.		
03/03/2021	Fim do prazo para apresentar objeções ao PRJ	art. 53, § Único e art. 55, § Único			
22/01/2021	Publicação do Edital pelo AJ - 2º Edital	art. 7º, § 2º		Eventos ocorridos	
				Data estimada	

1. INTRODUÇÃO - ASPECTOS JURÍDICOS

Fase atual:

Aguarda-se deliberação do juízo quanto à homologação do plano e concessão da recuperação Judicial.

Acompanhamento Processual:

- O pedido de Recuperação Judicial foi ajuizado em 22/09/2020. Recebido pelo juízo, foi determinada a realização de perícia prévia, que restou apresentada no evento 19. Em 08/10/2020 sobreveio decisão deferindo o processamento da Recuperação Judicial (evento 24). A decisão foi publicada em 21/10/2020.
- O edital do art. 52, §1º e aviso do art. 7º, §1º, da Lei 11.101/2005 foi publicado em 12/11/2020, abrindo prazo de 15 (quinze) dias aos credores para, querendo, apresentassem ao Administrador Judicial suas habilitações ou divergências quanto aos créditos relacionados, com decurso na data de 03/12/2020.
- O Plano de Recuperação Judicial foi apresentado tempestivamente em 18/12/2020, no evento 116.
- O edital do art. 7º, §2º da Lei 11.101/2005 foi publicado em 22/01/2021, abrindo o prazo de 10 (dez) dias, na forma do art. 8º da Lei 11.101/2005, para que os credores, querendo, apresentassem diretamente ao juízo, impugnação contra a relação de credores.
- O aviso do art. 53, §único da Lei 11.101/2005 foi publicado em 01/02/2021, abrindo o prazo de 30 (trinta) dias para apresentação de eventuais objeções ao Plano de Recuperação Judicial.
- Em 09/03/2021 (evento 168) a Administração Judicial apresentou relatório de análise do Plano de Recuperação Judicial, conforme previsto no art. 22, II, “h” da Lei 11.101/2005.
- Em 06/04/2021 foi publicado edital de convocação dos credores para assembleia geral, designada para 27/05/2021, às 10:00 horas (1ª CONVOCAÇÃO), e 10/06/2021, às 10:00 horas (2ª CONVOCAÇÃO), no formato virtual.
- A assembleia geral de credores instalou-se em primeira convocação, no dia 27/05/2021. Na oportunidade, os credores presentes votaram pela suspensão da solenidade, com retomada no dia 29/06/2021, às 10h00min. Na continuação da assembleia geral de credores em 29/06/2021, a Recuperanda postulou por nova suspensão a fim de que propiciar que os credores tomassem ciência do Plano Modificativo. Os credores, então, aprovaram nova suspensão, pelo prazo de 60 (sessenta) dias, com retomada no dia 26/08/2021, às 10h00min.
- Em 02/07/2021 foi proferido despacho, dentre outros, acolhendo manifestação da Administração Judicial, para que a Recuperanda esclarecesse a inclusão dos imóveis matrícula 8.664 e 8677 no Plano Modificativo, eis que eram objeto de Embargos de Terceiro, nos quais a devedora se manifestou pela procedência das pretensões expostas, reconhecendo a propriedade dos embargantes sobre tais bens. Intimada, a Recuperanda informou que diante da ausência de escritura pública das dações em pagamento, os imóveis permanecem em propriedade da devedora e, portanto, possuem *extrema liquidez no mercado imobiliário local*. Ainda, informou ter retomado as negociações com os Embargantes, os quais teriam concordado em desistir dos Embargos de Terceiro, possibilitando que a manutenção dos imóveis como forma de pagamento das verbas trabalhistas. Os Embargos de Terceiros foram posteriormente extintos, em razão da homologação de desistência.
- Em 23/08/2021 a Recuperanda apresentou nos autos novo plano de Recuperação Judicial modificativo.
- Realizada assembleia geral de credores em 26/08/2021, sobreveio a aprovação do Plano de Recuperação Judicial pela maioria dos credores presentes.
- Submetido ao juízo, à anteceder deliberação quanto à homologação do Plano e concessão da recuperação Judicial, este entendeu por determinar a intimação da Recuperanda para que apresente certidões negativas fiscais ou positivas com efeitos de negativa dos débitos fazendários, conforme estabelece o art. 57 da Lei n. 11.101/2005, ou comprove a impossibilidade de fazê-lo.
- No evento 309 a Recuperanda informou a impossibilidade de apresentar certidões negativas/positivas com efeitos de negativa, comprovando, no entanto, que vem empregando esforços para negociar os débitos tributários, inclusive com pedidos de transação individual.

2. RESUMO

ABC SHOES


A empresa ABC Shoes atua no setor calçadista e tem como principal atividade a fabricação de calçados de couro.

Resultados

Receitas



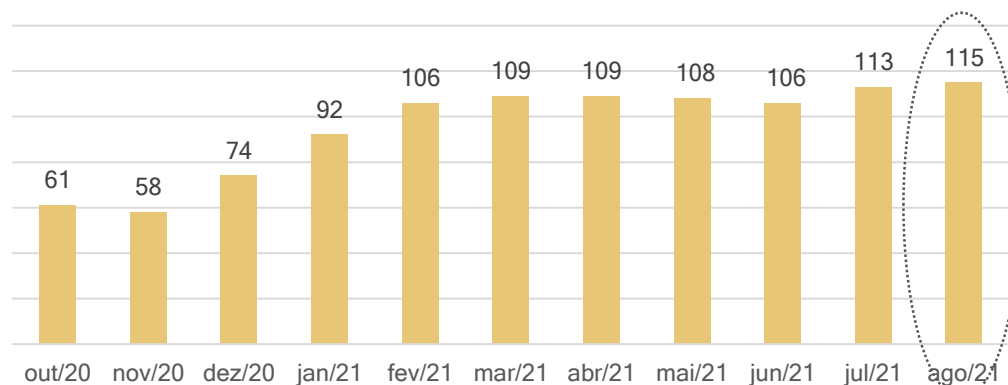
Resultado



O crescimento nas receitas da ABC nos últimos períodos é reflexo da retomada de demanda ocorrida em meses anteriores, nos mercados nacionais e internacionais, e que somente agora respingaram seus efeitos nas operações da Recuperanda. Há programação produtiva tomada até o final do ano, segundo a empresa. Com o crescimento nas vendas, houve significativa melhora nos resultados, gerando lucros de R\$ 85 mil em agosto. No acumulado do ano, a Recuperanda carrega prejuízos que montam a R\$ 932 mil

Quadro de Funcionários

Nº DE FUNCIONÁRIOS



A Recuperanda finalizou agosto com 115 empregados, cujos salários atingiram R\$ 173 mil e estão em dia, situação diversa dos encargos sociais, que não são pagos em sua integralidade.

Fluxo de Caixa

Caixa Líquido proveniente das Atividades Operacionais	173.611
Caixa Líquido das Atividades de Investimento	-50
Caixa Líquido das Atividades de financiamento	-
Aumento Líquido de caixa e equivalentes de caixa	173.561
Caixa no início do período	1.727.403
Caixa no final do período	1.900.964

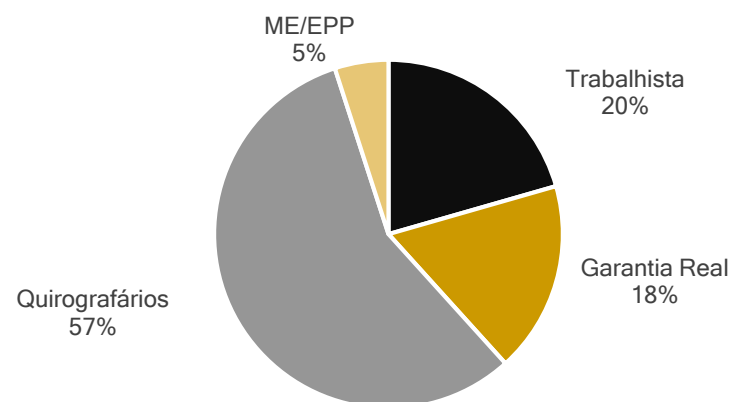
A ABC Shoes destinou os recursos advindos dos clientes para pagamento de fornecedores, salários, tributos e despesas da operação.

Conforme registros contábeis, a Recuperanda possuía ao final de agosto R\$ 1,9 milhão nas disponibilidades, contudo, não condiz com a realidade, pois o verdadeiro montante corresponde a R\$ 58 mil.

2. RESUMO

Endividamento Concursal

Classificação	Quantidade Credores	% Quantidade Credores	Valor Total (R\$)	% Valor Total
Garantia Real	176	42%	4.404.640,94	21%
ME/EPP	1	0%	3.797.157,43	18%
Quirografários	185	44%	12.140.393,45	57%
Trabalhistas	60	14%	1.066.351,26	5%
Total	422	100%	21.408.543,08	100%

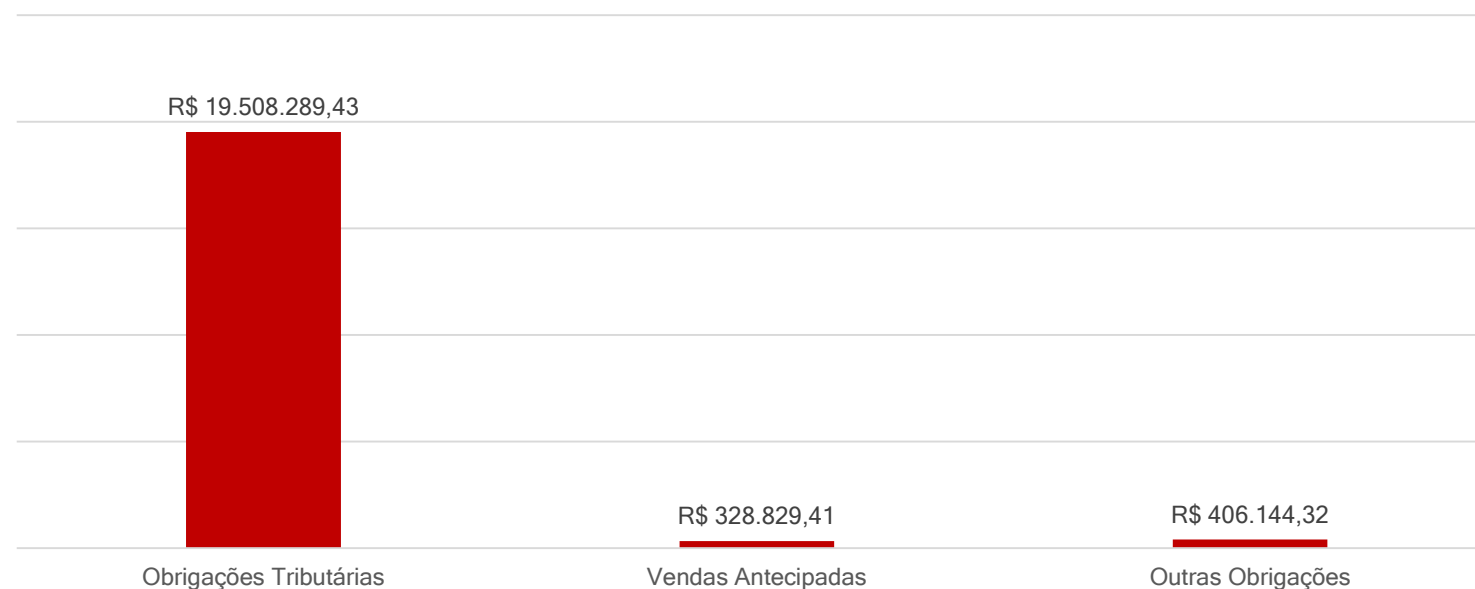


PRINCIPAIS CREDORES DA RECUPERAÇÃO JUDICIAL

CLASSE	CREDOR	VALOR (R\$)
CLASSE II	TRAVESSIA SECURITIZADORA DE CRÉDITOS	3.797.157,43
CLASSE III	BANCO SANTANDER BRASIL S/A	2.061.384,77
CLASSE III	BANCO SAFRA S/A	1.380.838,74
CLASSE III	RAPHAELLA BOOZ FRANQUIAS	1.291.761,27
	FUNDO DE INVESTIMENTO - EXODUS	
CLASSE III	INSTITUCIONAL	719.498,98
CLASSE III	CAIXA ECONOMICA FEDERAL	656.603,83
CLASSE I	MATHEUS GONCALVES	435.688,79
CLASSE I	MAIA BRITTO SOCIEDADE DE ADVOGADOS	379.715,74
CLASSE III	SIFRA S/A	363.370,66

Endividamento Extraconcursal

Em agosto o passivo extraconcursal da ABC Shoes alcançou **R\$ 21.886.019,80**, marcado sobretudo por obrigações fisco-tributárias, conforme abaixo:



Acompanhamento da Administração Judicial

Em reunião realizada na data de 12/08/2021, a Recuperanda narrou que embora tenha havido queda acentuada no faturamento nos últimos meses, houve reação de retomada no mercado, ingressando novos pedidos na ABC Shoes que, inclusive, atualmente, possui programação de produção até o final do corrente ano. Mencionou não estar enfrentando problemas por falta de matéria-prima pois, em maior grau, os fornecedores são regionais e antigos, auxiliando no afastamento da carência de insumos.

Questionada sobre as diversas inconformidades encontradas nos registros contábeis pela Administração Judicial, a Recuperanda esclareceu tratar-se apenas de desencontro de informações, e que já estão em vias de ajuste pelo recente responsável contábil.

Na oportunidade, houve solicitação pela Administração Judicial para que haja providencia do demonstrativo do fluxo de caixa com lastro nas normas contábeis, além de envio dos relatórios de contas a receber e a pagar ajustados.

3. DESCRIÇÃO DA EMPRESA

ABC SHOES

Fotos da empresa - enviadas em 24/09/2021



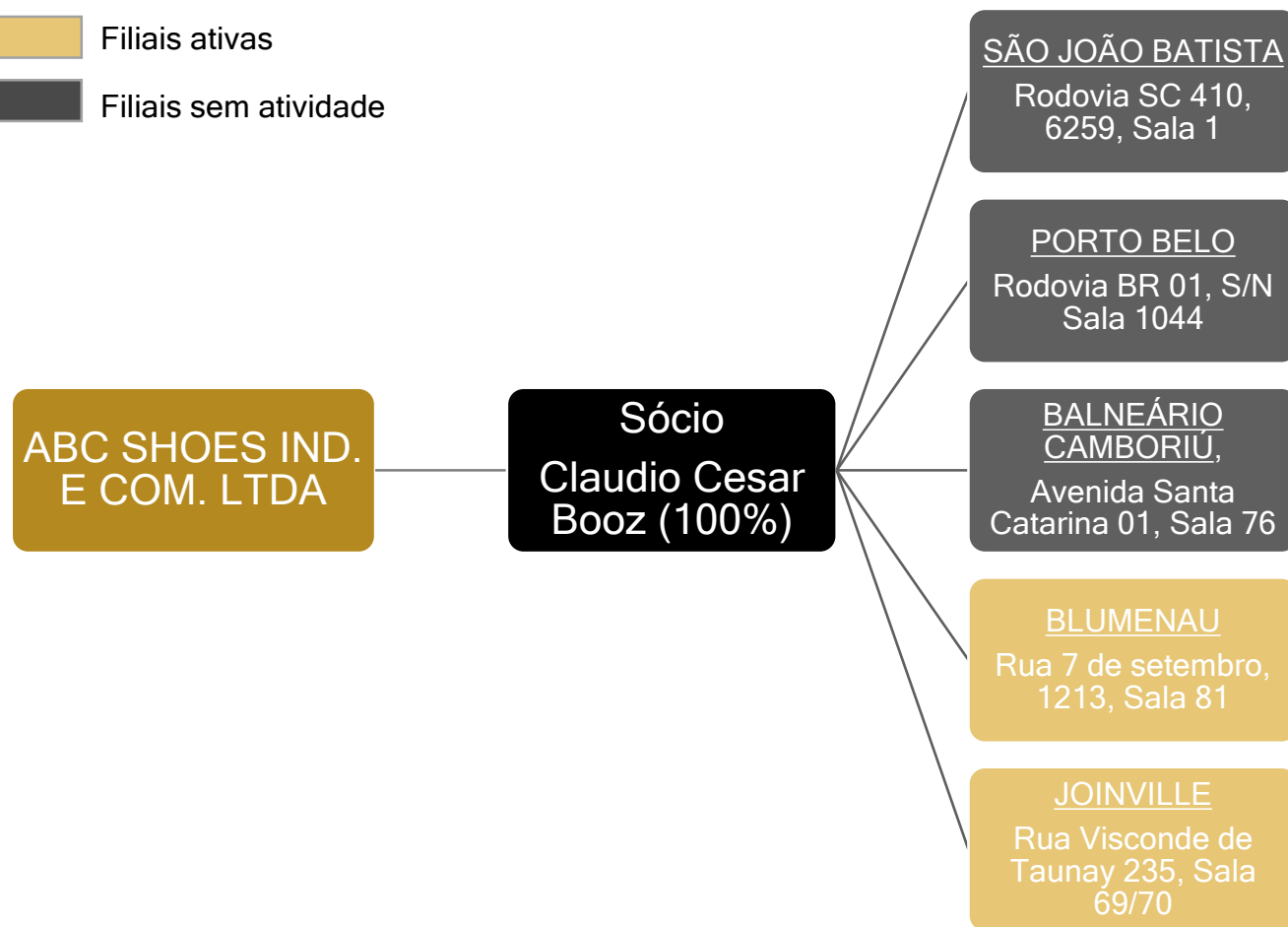
3. DESCRIÇÃO DA EMPRESA

Estrutura Societária

A empresa possui, atualmente, sua fábrica localizada na Rua José Marcelino Franco, 313, Jardim São Paulo, São João Batista/SC, além de duas lojas.

Filiais ativas

Filiais sem atividade



O sócio também é o único sócio da empresa RAPHAECLA BOOZ FRANQUIAS LTDA, CNPJ: 10.845.752/0001-07, cujo endereço é na Rua José Marcelino Franco, 313, Jardim São Paulo, São João Batista/SC, junto com a empresa ABC.

Em reunião presencial, realizada em 19.11.2020, o sr. Claudio Booz, explicou a relação comercial entre as empresas:



4. DADOS FINANCEIROS-ECÔNOMICOS

Balanço Patrimonial

Balanço Patrimonial		06/2021	07/2021	08/2021
ATIVO	Circulante	13.590.994	13.957.511	14.459.401
	Disponibilidades	1.774.726	1.727.403	1.900.964
	Valores a Receber	11.816.268	12.230.108	12.558.437
	Clientes Nacionais e Duplicatas a Receber	5.093.027	5.141.840	5.622.938
	(-) Duplicatas Descontadas	- 1.897.364	- 1.854.406	- 2.028.365
	Cartões a Receber	32.270	66.669	86.825
	Adiantamentos	93.405	67.945	135.765
	Impostos a Recuperar	4.280.107	4.275.455	4.226.514
	Crédito entre Estabelecimentos	1.414.166	1.579.173	1.711.682
	Estoques	2.557.896	2.701.402	2.548.722
	Outros Créditos	242.200	244.996	244.603
	Despesas Antecipadas	561	7.034	9.754
	Não Circulante	9.862.417	9.849.627	9.837.149
	Realizável a Longo Prazo	350	400	450
Quotas de capital - VIACREDI	350	400	450	
Permanente	9.862.067	9.849.227	9.836.699	
Imobilizado	9.862.067	9.849.227	9.836.699	
Total do Ativo	23.453.411	23.807.138	24.296.550	
Balanço Patrimonial		06/2021	07/2021	08/2021
PASSIVO	Circulante	39.562.553	36.585.137	36.962.400
	Empréstimos Bancários	9.415.126	9.415.126	9.415.126
	Fornecedores	9.060.895	5.235.624	5.175.852
	Obrigações Fiscais	4.434.784	4.462.505	4.481.321
	Salários e Encargos a Pagar	13.913.829	14.014.977	14.028.643
	Provisões Trabalhistas	828.900	939.323	976.982
	Parcelamentos de Obrigações	87.654	572.361	506.746
	Outras Obrigações	200.486	404.905	406.144
	Obrigações entre Estabelecimentos	1.412.319	1.511.691	1.642.757
	Vendas Antecipadas	208.561	28.625	328.829
	Exigível a Longo Prazo	10.664.581	10.141.173	10.168.085
	Impostos Parcelados Federais	5.663.409	5.663.409	5.663.409
	Impostos Parcelados Estaduais	2.133.770	1.610.363	1.637.274
	Tributos Diferidos (Outras Obrigações)	2.867.401	2.867.401	2.867.401
	Patrimônio Líquido	- 26.773.723	- 22.919.472	- 22.833.934
	Capital Social	2.721.000	2.721.000	2.721.000
	Reserva de Lucros	5.260.987	5.260.987	5.260.987
Prejuízos Acumulados	- 34.755.710	- 30.901.459	- 30.815.921	
Total do Passivo	23.453.411	23.806.838	24.296.550	

Disponibilidades engloba caixa de R\$ 52 mil, que a Recuperanda atesta a veracidade do saldo, e contas bancárias de R\$ 5,7 mil ratificado pelos extratos bancários. Há, ainda, cheques de R\$ 1,8 milhão que, de acordo com a ABC, referem-se a movimentações do passado que não possuem documentação fiscal comprobatória, ou seja, não existe valor efetivo a receber. Contudo, a recuperanda não explicou o crescimento de R\$ 144 mil em agosto. A empresa afirma estar averiguando a maneira correta de regularizar a situação de maneira a não influenciar sua tributação. De modo geral, os recebimentos ocorrem, sobretudo, pelas duplicatas descontadas e antecipação dos cartões, enquanto os desenhos são em face de fornecedores, tributos e salários. Informações detalhadas na [página 13](#) deste relatório.

Clientes: conforme aging list, a Recuperanda possui R\$ 5 milhões a receber de seus clientes, sendo que carrega R\$ 4,8 milhões de inadimplência acumulados de períodos anteriores. Questionada, narrou que as cobranças estão com um escritório especializado, porém há pouco sucesso nas negociações. Ainda dentro dos recebíveis, há os valores das vendas de cartão que chegaram a R\$ 325 mil em agosto e possuem prazo médio de recebimento de 75 dias. As taxas cobradas pelas operadoras dos cartões variam de 1,19% a 2,30%, a depender do prazo. O crescimento do saldo em agosto reflete as maiores vendas do período, e inadimplência.

Adiantamentos: em agosto a Recuperanda realizou adiantamentos a fornecedores que chegaram a R\$ 262 mil, e recebeu mercadorias no montante de R\$ 194 mil, restando saldo de R\$ 135 mil. A ABC possui ampla movimentação nesta rubrica e de valores bastante variáveis pois, segundo a empresa, em virtude da recuperação judicial, os fornecedores exigem um adiantamento como garantia de recebimento. Geralmente após a confirmação do pagamento é que os fornecedores colocam a matéria-prima em produção, outros já têm a pronta entrega, varia de fornecedor para fornecedor. A empresa destacou à Administração Judicial que a política desses adiantamentos não é da ABC, e sim imposta pelos fornecedores.

Impostos a recuperar: compreende, majoritariamente, o mandado de segurança n.º 5004470-60.2017.4.04.7205 que visava o reconhecimento do direito a exclusão dos valores de ICMS, PIS e Cofins da base de cálculo de PIS e Cofins. Tal direito foi reconhecido integralmente em primeiro grau, todavia, em segunda instância, foi reconhecido apenas o direito a exclusão do ICMS na base de cálculo de PIS e Cofins. Portanto, o valor do crédito é de R\$ 4.221.277,81 após atualização monetária e compensação realizada no período.

Crédito entre estabelecimentos: em agosto houve aumento de R\$ 132 mil em virtude de transferências de mercadorias entre matriz e filiais (lojas/franquias). A Recuperanda atesta a veracidade do saldo.

Estoques: o inventário ratifica o valor contabilizado, sendo que 93% compreende a matérias-primas. A retração de 6% em agosto é influência do decréscimo dos estoques dos produtos prontos e para revenda, em virtude das vendas alavancadas no período.

Outros créditos: trata-se de bloqueios judiciais, unicamente. Em junho havia ingresso de R\$ 139,5 mil e, entre julho e agosto ocorreram desbloqueios parciais dos valores. A identificação das partes segue no anexo II deste relatório.

Despesas antecipadas: compreende apropriação do seguro da fábrica junto a HDI, conforme apólice enviada.

Imobilizado: o inventário enviado atesta os registros contábeis. A movimentação em agosto é exclusivamente da depreciação mensal de R\$ 12.527,60.

4. DADOS FINANCEIROS-ECÔNOMICOS

Balanço Patrimonial

Balanço Patrimonial		06/2021	07/2021	08/2021
ATIVO	Circulante	13.590.994	13.957.511	14.459.401
	Disponibilidades	1.774.726	1.727.403	1.900.964
	Valores a Receber	11.816.268	12.230.108	12.558.437
	Clientes Nacionais e Duplicatas a Receber	5.093.027	5.141.840	5.622.938
	(-) Duplicatas Descontadas	- 1.897.364	- 1.854.406	- 2.028.365
	Cartões a Receber	32.270	66.669	86.825
	Adiantamentos	93.405	67.945	135.765
	Impostos a Recuperar	4.280.107	4.275.455	4.226.514
	Crédito entre Estabelecimentos	1.414.166	1.579.173	1.711.682
	Estoques	2.557.896	2.701.402	2.548.722
	Outros Créditos	242.200	244.996	244.603
	Despesas Antecipadas	561	7.034	9.754
	Não Circulante	9.862.417	9.849.627	9.837.149
	Realizável a Longo Prazo	350	400	450
	Quotas de capital - VIACREDI	350	400	450
	Permanente	9.862.067	9.849.227	9.836.699
	Imobilizado	9.862.067	9.849.227	9.836.699
Total do Ativo	23.453.411	23.807.138	24.296.550	
Balanço Patrimonial		06/2021	07/2021	08/2021
PASSIVO	Circulante	39.562.553	36.585.137	36.962.400
	Empréstimos Bancários	9.415.126	9.415.126	9.415.126
	Fornecedores	9.060.895	5.235.624	5.175.852
	Obrigações Fiscais	4.434.784	4.462.505	4.481.321
	Salários e Encargos a Pagar	13.913.829	14.014.977	14.028.643
	Provisões Trabalhistas	828.900	939.323	976.982
	Parcelamentos de Obrigações	87.654	572.361	506.746
	Outras Obrigações	200.486	404.905	406.144
	Obrigações entre Estabelecimentos	1.412.319	1.511.691	1.642.757
	Vendas Antecipadas	208.561	28.625	328.829
	Exigível a Longo Prazo	10.664.581	10.141.173	10.168.085
	Impostos Parcelados Federais	5.663.409	5.663.409	5.663.409
	Impostos Parcelados Estaduais	2.133.770	1.610.363	1.637.274
	Tributos Diferidos (Outras Obrigações)	2.867.401	2.867.401	2.867.401
	Patrimônio Líquido	- 26.773.723	- 22.919.472	22.833.934
	Capital Social	2.721.000	2.721.000	2.721.000
	Reserva de Lucros	5.260.987	5.260.987	5.260.987
Prejuízos Acumulados	- 34.755.710	- 30.901.459	- 30.815.921	
Total do Passivo	23.453.411	23.806.838	24.296.550	

Empréstimos e financiamentos: mediante ingresso em Recuperação Judicial, em 22.09.2020, a empresa não efetuou mais o pagamento de empréstimos e financiamentos. A relação de saldos do grupo apresenta divergências do valor de créditos da Recuperação Judicial, conforme tabela abaixo:

Instituição	Balanço	RJ	Divergência
Banco do Brasil	2.441.830,75	-	2.441.830,75
Bradesco	171.037,07	171.717,62	680,55
Caixa Econômica Federal	273.600,00	656.603,83	383.003,83
Itaú	2.585.995,71	8.641,34	2.577.354,37
Banco Safra	1.380.838,74	1.380.838,74	-
Santander	2.061.384,77	2.061.384,77	-
Marcos Fábio Poscai	150.439,03	202.017,20	51.578,17
TOTAL	9.065.126,07	4.481.203,50	- 4.433.483,54

A ABC Shoes não pretende realizar alterações na rubrica no momento, e explicou que o saldo do Banco do Brasil foi inicialmente arrolado pela empresa no QGC, com o valor principal do contrato de R\$ 528 mil. Entretanto, em razão do acolhimento da divergência administrativa apresentada pelo Banco, o crédito foi excluído integralmente. Em relação ao Itaú, a diferença diz respeito ao crédito cedido ao Fundo Assests, sendo os R\$ 8 mil o valor que permaneceu com o Itaú.

Fornecedores: do valor contabilizado, 99% está arrolado na RJ e o restante são dívidas extraconcursais. Segundo a Recuperanda, a baixa de R\$ 3,8 milhões em julho trata-se de ajustes, ou seja, movimentação puramente contábil, e não integralmente elucidado pela empresa. O decréscimo em agosto é em virtude dos pagamentos aos fornecedores, contudo a ABC possui R\$ 43 mil de inadimplência extraconcursal junto aos fornecedores.

Obrigações fiscais: a Recuperanda não adimple com a totalidade dos tributos, motivo do crescimento no saldo, sendo que 68% corresponde a COFINS. No período, a ABC pagou R\$ 47 mil em tributos além de realizar as compensações. Maiores detalhes podem ser contemplados no item "Dívida Fiscal", na página 16.

Salários e encargos: compreende valores arrolados na recuperação judicial, como salários e rescisões, que juntos somam R\$ 4,1 milhões. Embora a Recuperanda pague o FGTS e INSS parte empregado mensalmente, há saldos de inadimplência de períodos anteriores que somam R\$ 9,7 milhões. Em agosto houve crescimento nos saldos de salários em virtude do encerramento do período de suspensão e reduções salariais que a empresa havia aderido.

Provisões trabalhistas: engloba provisões de férias e 13º salário dos empregados. Questionada sobre a veracidade dos valores contabilizados, narrou que irá realizar auditoria na rubrica visando trazer à realidade os saldos, porém não estimou data.

Outras obrigações: envolve, principalmente, atrasos nas faturas de energia elétrica de R\$ 102 mil (referente a 5 meses do ano de 2020), e alugueis (filiais) de R\$ 265 mil, que também estão inadimplentes.

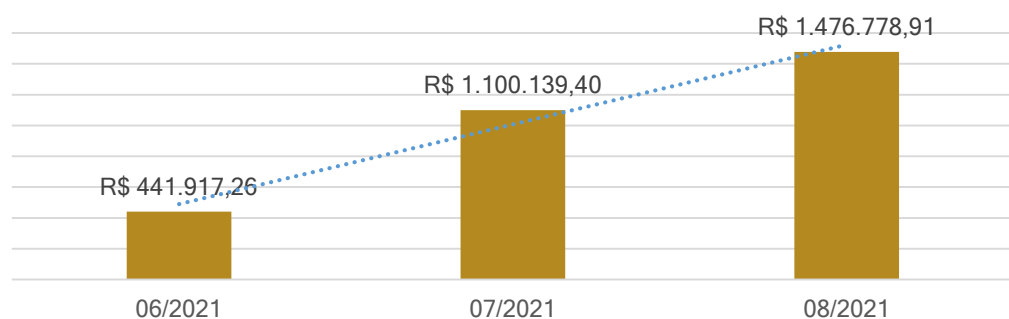
Vendas antecipadas: em agosto a ABC recebeu adiantamentos de 18 clientes, em valores variados, culminando no crescimento do saldo para R\$ 328 mil. Segundo a empresa, o pagamento é à vista antecipado para clientes com menos de um ano de abertura de CNPJ.

4. DADOS FINANCEIROS-ECÔNOMICOS

Demonstração de Resultado

DRE		06/2021	07/2021	08/2021	2021
D.R.E.	Receita Operacional Bruta	648.105	1.523.276	2.044.224	10.359.567
	Deduções da Receita Bruta	- 206.188	- 423.136	- 567.445	- 2.818.491
	Receita Líquida	441.917	1.100.139	1.476.779	7.541.077
	Custos dos Produtos Vendidos	- 625.345	- 865.396	- 1.022.714	- 5.449.458
	Lucro Bruto	-183.428	234.744	454.065	2.091.618
	Despesas Comerciais	- 83.053	- 138.968	- 136.671	- 981.052
	Despesas Administrativas	- 127.905	- 112.793	- 132.707	- 1.082.646
	Despesas Tributárias	- 16	- 2	- 2	- 4.976
	Outras Receitas	9.878	11.549	13.366	60.345
	Resultado do Operacional	-384.524	- 5.470	198.050	- 278.410
	Resultado Financeiro	- 61.623	- 88.856	- 112.511	- 654.123
Resultado antes IR	-446.147	- 94.327	85.539	- 932.533	
Resultado Contábil	-446.147	- 94.327	85.539	- 932.533	

Receitas



Receitas: o crescimento atraente no faturamento dos últimos meses é reflexo da retomada de demanda, ocorrida em meses anteriores, nos mercados nacionais e internacionais, e que somente agora respingaram seus efeitos nas operações da Recuperanda. Há programação produtiva tomada até o final do ano, segunda a empresa.

Custos dos produtos vendidos: aduz principalmente a matérias-primas de R\$ 549 mil, mão-de-obra de R\$ 263 mil e gastos gerais de fabricação de R\$ 207 mil, além das mercadorias revendidas R\$ 64 mil. Auxiliou no crescimento dos custos, os serviços de terceiros, que passou de R\$ 64 para R\$ 194 mil em agosto, a empresa mencionou ser serviços indispensáveis a produção, e que são industrializações efetuadas por outras empresas, a ABC adquire a matéria-prima, manda para essas pequenas empresas, conhecidas como Ateliê/Atelier, que são responsáveis por acabamentos em partes do calçado, essas partes retornam para a ABC para a finalização do produto final.

Despesas comerciais: envolve dispêndios salariais com o pessoal de vendas, fretes, comissões e depreciações. Em agosto, embora a alta nas vendas, houve retração nas comissões que passaram de R\$ 34 mil para R\$ 21 mil, e crescimento nos fretes que passaram de R\$ 57 mil para R\$ 69 mil. Destaca-se que a empresa possui 10 representantes All Mine e 4 representantes RB, cuja taxa de comissionamento varia de 6% a 8%.

Despesas administrativas: compreende, sobretudo, serviços de terceiros de R\$ 46 mil. A Recuperanda possui ampla movimentação nesta rubrica que envolve serviços de design gráfico, e consultoria tributária e administrativa, principalmente. Há ainda as despesas advocatícias que passaram de R\$ 16 mil para R\$ 24 mil em agosto, devido aos pagamentos que estavam em atraso à Administração Judicial, além dos honorários de Lollato Advocacia que passaram de R\$ 8,5 mil para R\$ 16,7 mil, que segundo a Recuperanda estão previstas no contrato, porém não houve envio do documento. Além disso, os alugueis que variam mensalmente, pois, conforme a Recuperanda, é em virtude das despesas condominiais e fundo de promoção promovidas pelos locadores (shopping), passaram de R\$ 4 mil para R\$ 15 mil no período, questionada sobre o aumento, nada elucidou, porém enviou os comprovantes.

Outras receitas: a rubrica aloca as atualizações monetárias do saldo de exclusão do ICMS base de cálculo PIS/COFINS das devoluções e compensação de PIS/COFINS, conforme processo judicial, chegando a R\$ 13 mil em agosto.

Resultado financeiro: as receitas com juros e descontos obtidos de R\$ 1,3 mil não fizeram frente as despesas financeiras, que majoritariamente correspondem a gastos com duplicatas descontadas no valor de R\$ 84 mil, refletindo em resultado financeiro negativo de R\$ 112 mil em agosto.

Resultado: o crescimento de custos e despesas foi em percentual menor que as vendas, culminando em lucro de R\$ 85 mil em agosto. Porém, cumpre destacar que a ABC não possui contabilidade integrada o que pode gerar distorção nos resultados apresentados. No acumulado do ano a Recuperanda carrega prejuízos que montam a R\$ 932 mil.

4. DADOS FINANCEIROS-ECÔNOMICOS

Demonstração do Fluxo de Caixa

DEMONSTRATIVO DO FLUXO DE CAIXA		ago/21
DEMONSTRATIVO DO FLUXO DE CAIXA	Fluxos de Caixa das Atividades Operacionais	
	Recebimentos de Clientes	1.831.779
	Pagamentos a fornecedores e empregados	-1.220.284
	Juros pagos, recebidos e descontos obtidos	-15.092
	Pagamentos de impostos sobre Atividades Operacionais	-90.593
	Pagamentos Salários e Encargos	-243.566
	Pagamento Despesas Operacionais	-88.633
	Caixa Líquido proveniente das Atividades Operacionais	173.611
	Fluxos de Caixa das Atividades de Investimentos	
	Juros recebidos	3
Impostos taxas e contribuições sobre investimentos	-2	
Investimentos	-50	
Caixa Líquido das Atividades de Investimento	-50	
Fluxos de caixa das Atividades de financiamento		
Caixa Líquido das Atividades de financiamento	-	
Aumento Líquido de caixa e equivalentes de caixa	173.561	
Caixa no início do período	1.727.403	
Caixa no final do período	1.900.964	



Caixa operacional: a Recuperanda destinou os recursos advindos dos clientes para o pagamento de fornecedores, empregados e despesas vinculadas as operações. Ao final do mês houve sobra de caixa operacional no montante de R\$ 173 mil.



Caixa de investimentos: compreende, em maior parte, dispêndios em favor com Quotas Capital Viacred.



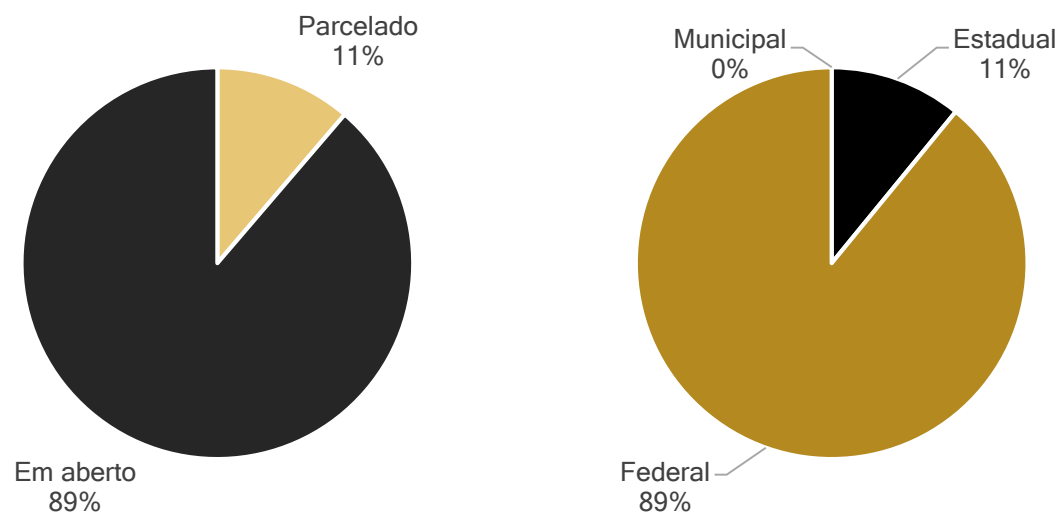
Caixa financiamento: sem movimentação no período.

5. DÍVIDA TRIBUTÁRIA

Dívida Fiscal

A ABC Shoes está pagando de forma parcial os tributos correntes que, em agosto, totalizou R\$ 110 mil, além de compensações. Contudo, há dívidas tributárias de competências anteriores. No período, o passivo tributário da ABC alcançou **R\$ 19.508.289,43**, porém, o valor atualizado do passivo fiscal ultrapassa os R\$ 27,5 milhões, conforme consulta ao site da Receita Federal.

Distribuição do passivo tributário



Posição Tributária



Posição Tributos Municipais

ISS Retido	41
Parcelamento ISS	59
Total	100

Posição Tributos Estaduais

ICMS a recolher	62.267
ICMS parcelamento 91100203900	158.092
ICMS parcelamento 91100162626 (cancelado)	306.274
ICMS parcelamento 91100162642 (cancelado)	142.539
ICMS parcelamento 201100227865	1.041.872
ICMS parcelamento 20110027857	409.348
Total	2.120.394

Posição Tributos Federais

IPI	406.628
FCP	31,08
IRRF	219.620
PIS	713.128
COFINS	3.057.430
INSS Receita Bruta	2.615.705
INSS serviços	224,2
CSRF	21.951
IRPJ Diferido	1.992.798
CSLL Diferido	717.407
FGTS	1.893.629
Simplex Nacional	127.487
Parcelamento Simplex Nacional	85.834
Processo Fiscais	5.535.922
Total	17.387.796

6. PLANO DE RECUPERAÇÃO JUDICIAL

Proposta de Pagamento do Plano Modificativo de 26.08.2021

CONDIÇÕES DO PLANO										
CLASSE	Subclasse	VALOR RJ	DESÁGIO	CARÊNCIA	Nº PARCELAS	PERIODICIDADE	JUROS	CORREÇÃO	RECURSOS UTILIZADOS	VALOR APÓS DESÁGIO
Classe I - Trabalhista	Até 150 salários mínimos	2.848.454,10	50%	-	Até 12 meses	Não consta	-	TR	Será quitado com a venda direta dos imóveis de matrícula 8.668 (valor mínimo R\$ 1.224.160,00) e 8.664 (valor mínimo R\$ 1.775.375,00) em até 12 meses da decisão homologatória da aprovação do plano de recuperação judicial.	1.424.227,05
	Acima de 150 salários mínimos	1.556.186,84	85%	36 meses	120	Mensal	-	TR	Venda das lojas/filiais da Recuperanda como UPI, venda dos terrenos sob matrícula 6.549, 8.665, 8.667, 8.677, 13.022. Após a homologação do plano de recuperação judicial.	233.428,03
Classe II - Garantia Real	Aplicável a todos	3.797.157,43	-	-	-	À vista	-	-	Após a homologação do plano de recuperação judicial, o magistrado deverá determinar a expedição de ofício para o registro de imóveis da Comarca de São João Batista/SC, a fim de que transfira a titularidade para o respectivo credor do terreno urbano matriculado sob nº 8.666, ofertado em garantia à Cédula de Crédito Bancário Confissão de Dívida nº 488896069, mediante Escritura Pública de Constituição de Hipoteca, firmado originalmente com Itaú Unibanco S/A, posteriormente cedido ao Fundo de Investimento em Direitos Creditórios Não Padronizados Alternative I e em seguida adquirido pela Travessia Securitizadora de Créditos Financeiros VIII S/A.	3.797.157,43
Classe III - Quirografários	Aplicável a todos	12.140.393,45	85%	36 meses	120	Mensal	-	TR	Venda das lojas/filiais da Recuperanda como UPI, venda dos terrenos sob matrícula 6.549, 8.665, 8.667, 8.677, 13.022. Após a homologação do plano de recuperação judicial.	1.821.059,02
Classe IV - ME e EPP	Aplicável a todos	1.066.351,26	85%	18 meses	120	Mensal	-	TR	Venda das lojas/filiais da Recuperanda como UPI, venda dos terrenos sob matrícula 6.549, 8.665, 8.667, 8.677, 13.022. Após a homologação do plano de recuperação judicial.	159.952,69
TOTAL		21.408.543,08								7.435.824,21



MEDEIROS
& MEDEIROS
COSTA BEBER
ADMINISTRAÇÃO JUDICIAL

ANEXOS

RECUPERAÇÃO
JUDICIAL



RELATÓRIO MENSAL DE
ATIVIDADES

I - DEMONSTRAÇÕES CONTÁBEIS DE AGOSTO DE 2021.

II - BLOQUEIO JUDICIAL.



**MEDEIROS
& MEDEIROS
COSTA BEBER**
ADMINISTRAÇÃO JUDICIAL

administradorjudicial.adv.br

CENTRAL DE ATENDIMENTO: **0800 150 1111**


PORTO ALEGRE / RS

NOVO HAMBURGO / RS


SÃO PAULO / SP

CAXIAS DO SUL / RS

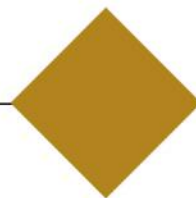
BLUMENAU / SC



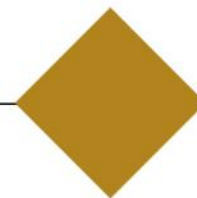
AV. DR. NILO PEÇANHA, 2900/701
TORRE COMERCIAL IGUATEMI BUSINESS
BAIRRO CHÁCARA DAS PEDRAS
CEP: 91330-001



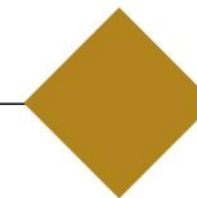
RUA JÚLIO DE CASTILHOS, 679/111
CENTRO EXECUTIVO TORRE PRATA
BAIRRO CENTRO
CEP: 93510-130



AV. NACÕES UNIDAS, 12399/133 B
ED. COMERCIAL LANDMARK
BAIRRO BROOKLIN NOVO
CEP: 04578-000



AV. ITÁLIA, 482/501
ED. DOMÊNICA VERDI
BAIRRO SÃO PELEGRINO
CEP: 95010-040



RUA DR. ARTUR BALSINI, 107
BBC BLUMENAU
BAIRRO VELHA
CEP: 89036-240

Empresa: ABC SHOES INDUSTRIA E COMERCIO DE CALCADOS LTDA" EM RECURERAÇ Emp.: 496
 CNPJ: 86.154.119/0001-34 IE: 250090589 Fone: (483)26544-53
 Endereço: RUA JOSE MARCELINO FRANCO, 313 CEP: 88.240-000
 Bairro: JARDIM SAO PAULO Período: 01/08/2021 a 31/08/2021
 Cidade: SAO JOAO BATISTA - SC Data do NIRE: 11/07/2019
 NIRE: 42200045983
 Página: 00001

BALANCETE DE VERIFICAÇÃO LEVANTADO EM: 31/08/2021

ATIVO

Contas Contábeis	Saldo Anterior	Débitos	Créditos	Saldo Atual
1 ATIVO	23.806.837,51	7.283.980,49	(6.794.267,55)	24.296.550,45
2 ATIVO CIRCULANTE	13.957.210,92	7.283.930,49	(6.781.739,95)	14.459.401,46
3 DISPONÍVEL	1.727.403,10	3.210.939,43	(3.037.378,21)	1.900.964,32
4 CAIXA	16.817,72	445.342,40	(409.764,69)	52.395,43
5 Caixa	13.833,42	211.242,67	(176.507,21)	48.568,88
691951 Caixa - Filial 11	1.015,05	79.904,47	(78.619,27)	2.300,25
691953 Caixa - Filial 13	1.969,25	154.195,26	(154.638,21)	1.526,30
639615 CHEQUES	1.697.915,56	144.850,26	0,00	1.842.765,82
639616 Cheques Diversos	1.697.915,56	144.850,26	0,00	1.842.765,82
7 BANCOS	12.611,65	2.594.446,14	(2.601.312,06)	5.745,73
1337 Itaú S/A - Matriz cc nº 23.891-6	0,00	193,24	0,00	193,24
1338 Banco do Brasil S/A - Matriz cc nº 3.082-1	0,00	1.390.126,41	(1.390.122,12)	4,29
1348 Banco do Brasil - Neumarkt - cc nº 3.084-8	6.449,74	79.241,25	(81.277,94)	4.413,05
1352 Banco do Brasil - Mueller - cc nº 3.086-4	5.003,33	128.705,28	(132.607,60)	1.101,01
646206 Cooperativa de Crédito - VIACREDI	1.158,58	996.179,96	(997.304,40)	34,14
17 APLICAÇÕES FINANCEIRAS DE LIQUIDEZ IMEDIATA	58,17	26.300,63	(26.301,46)	57,34
1355 Banco do Brasil - cc nº 3.082-1	58,17	26.300,63	(26.301,46)	57,34
246 CLIENTES	3.287.434,00	2.889.822,34	(2.582.683,24)	3.594.573,10
247 CLIENTES NACIONAIS	5.141.839,66	1.928.349,79	(1.447.251,52)	5.622.937,93
1356 Clientes Diversos Nacionais	1.213.850,35	57.026,34	(1.640,19)	1.269.236,50
621527 (-) DUPLICATAS DESCONTADAS	(1.854.405,66)	961.472,55	(1.135.431,72)	(2.028.364,83)
621528 (-) Duplicatas Descontadas	(298.429,67)	0,00	0,00	(298.429,67)
1365 (-) Delmont	(519.266,05)	443.128,86	(745.332,32)	(821.469,51)
1368 (-) Novax	(1.036.709,94)	518.343,69	(390.099,40)	(908.465,65)
32 CRÉDITOS	6.233.937,94	1.146.357,14	(974.906,99)	6.405.388,09
33 DUPLICATAS A RECEBER	66.669,09	325.120,57	(304.964,88)	86.824,78
675218 Cartão de Crédito Cielo	66.669,09	325.120,57	(304.964,88)	86.824,78
40 ADIANTAMENTOS	67.644,79	263.447,76	(195.327,98)	135.764,57
41 Adiantamentos a Fornecedores	67.644,79	262.141,01	(194.021,23)	135.764,57
64 OUTROS CRÉDITOS	244.995,82	48,32	(441,56)	244.602,58
621716 Saldo de Bloqueio Judicial	81.048,53	48,32	(441,56)	80.655,29
1513 Depósito Judicial	163.947,29	0,00	0,00	163.947,29
72 IMPOSTOS A RECUPERAR	3.314,16	394.860,82	(392.938,93)	5.236,05
73 IPI a Recuperar	3.314,16	2.828,68	(906,79)	5.236,05
85 IMPOSTOS A COMPENSAR/DEDUZIR DO IMPOSTO A RECOLHER	4.272.141,30	13.136,51	(64.000,00)	4.221.277,81
1551 PIS/COFINS a Compensar/Deduzir Mandado de Segurança 5004470-60.2017.4.04.7205	4.272.141,30	13.136,51	(64.000,00)	4.221.277,81
150 CRÉDITOS ENTRE ESTABELECIMENTOS DA MESMA EMPRESA	1.579.172,78	149.743,16	(17.233,64)	1.711.682,30
619845 Transferencia de mercadoria Matriz/Filial	1.144.617,98	29.311,75	0,00	1.173.929,73
1317 Créditos Com a Matriz	368.244,80	104.881,41	(14.733,64)	458.392,57
1334 Créditos Com Filial - 11	66.310,00	15.550,00	(2.500,00)	79.360,00
1313 ESTOQUES DE MERCADORIAS E PRODUTOS	2.701.402,00	33.832,68	(186.512,60)	2.548.722,08
112 ESTOQUES DE MERCADORIAS E PRODUTOS	2.701.402,00	33.832,68	(186.512,60)	2.548.722,08

Empresa: ABC SHOES INDUSTRIA E COMERCIO DE CALCADOS LTDA" EM RECURERAÇ Emp.: 496
 CNPJ: 86.154.119/0001-34 IE: 250090589 Fone: (483)26544-53
 Endereço: RUA JOSE MARCELINO FRANCO, 313
 Bairro: JARDIM SAO PAULO CEP: 88.240-000
 Cidade: SAO JOAO BATISTA - SC Período: 01/08/2021 a 31/08/2021
 NIRE: 42200045983 Data do NIRE: 11/07/2019
 Página: 00002

BALANCETE DE VERIFICAÇÃO LEVANTADO EM: 31/08/2021

ATIVO

Contas Contábeis	Saldo Anterior	Débitos	Créditos	Saldo Atual
113 MATÉRIA PRIMA	2.393.445,88	4.520,93	(30.400,75)	2.367.566,06
115 Matéria Prima em Geral a Prazo	2.393.445,88	4.520,93	(30.400,75)	2.367.566,06
121 PRODUTOS ACABADOS	149.444,03	0,00	(103.921,59)	45.522,44
122 Produtos Acabados em Geral	149.444,03	0,00	(103.921,59)	45.522,44
131 MERCADORIAS PARA REVENDA	158.512,09	29.311,75	(52.190,26)	135.633,58
251 Mercadoria para Revenda em Geral a Prazo	158.512,09	29.311,75	(52.190,26)	135.633,58
152 DESPESAS DO EXERCÍCIO SEGUINTE PAGAS ANTEC.	7.033,88	2.978,90	(258,91)	9.753,87
154 DESPESAS ANTECIPADAS	7.033,88	2.978,90	(258,91)	9.753,87
155 Seguros a Apropriar	7.033,88	2.978,90	(258,91)	9.753,87
432 ATIVO NÃO CIRCULANTE	9.849.626,59	50,00	(12.527,60)	9.837.148,99
181 INVESTIMENTOS	400,00	50,00	0,00	450,00
616077 INVESTIMENTOS	400,00	50,00	0,00	450,00
646210 Quotas de capital - VIACREDI	400,00	50,00	0,00	450,00
188 ATIVO IMOBILIZADO	9.849.226,59	0,00	(12.527,60)	9.836.698,99
189 BENS E DIREITOS EM USO	12.280.608,11	0,00	0,00	12.280.608,11
190 Terrenos	8.660.180,00	0,00	0,00	8.660.180,00
191 Prédios e Benfeitorias	1.420.048,40	0,00	0,00	1.420.048,40
192 Máquinas e Instalações	1.319.277,58	0,00	0,00	1.319.277,58
276 Sistemas Aplicativos - Software	49.554,55	0,00	0,00	49.554,55
193 Móveis e Utensílios	577.932,79	0,00	0,00	577.932,79
194 Computadores e Periféricos	229.814,79	0,00	0,00	229.814,79
196 Veículos	15.000,00	0,00	0,00	15.000,00
244 Ferramentas	8.800,00	0,00	0,00	8.800,00
208 DEPRECIações, AMORTIZAções E EXAUSTÃO ACUMULADA	(2.431.381,52)	0,00	(12.527,60)	(2.443.909,12)
209 (-)Depreciação Acumulada Prédios e Benfeitorias	(469.423,08)	0,00	(4.546,39)	(473.969,47)
210 (-)Depreciação Acumulada Máquinas/Instal.	(1.238.243,87)	0,00	(2.944,00)	(1.241.187,87)
277 (-) Depreciação Acumulada Sistesma/Aplic/Software	(49.554,55)	0,00	0,00	(49.554,55)
211 (-)Depreciação Acumulada Móveis e Utensílios	(471.472,01)	0,00	(2.991,63)	(474.463,64)
212 (-)Depreciação Acumulada Computadores/Periféricos	(192.203,05)	0,00	(1.790,78)	(193.993,83)
214 (-)Depreciação Acumulada Veículos	(1.684,96)	0,00	(254,80)	(1.939,76)
250 (-) Depreciação Acumulada de Ferramenta	(8.800,00)	0,00	0,00	(8.800,00)
80000 ATIVO TRANSITÓRIO	80.029,93	300.716,60	(347.537,85)	33.208,68
80001 REMESSAS PARA INDUSTRIALIZACAO	58.827,74	270.631,80	(319.413,00)	10.046,54
80102 REMESSAS PARA INDUSTRIALIZAÇÃO	58.827,74	270.631,80	(319.413,00)	10.046,54
80002 Remessas para Industrializacao a retornar	58.827,74	270.631,80	(319.413,00)	10.046,54
80020 MERCADORIAS\BENS ENVIADAS PARA CONCERTO	5.556,31	4.918,67	(6.965,74)	3.509,24
80104 MERCADORIAS\BENS ENVIADAS P/ CONCERTO	5.556,31	4.918,67	(6.965,74)	3.509,24
80021 Mercadorias Enviadas para Concerto/Troca/Garantia	5.556,31	4.918,67	(6.965,74)	3.509,24
80030 MERCADORIAS\Bens RECEBIDAS PARA CONCERTO	15.645,88	23.296,13	(19.289,11)	19.652,90
80105 MERCADORIAS\BENS RECEBIDAS P/ CONCERTO	15.645,88	23.296,13	(19.289,11)	19.652,90
80031 Mercadorias\Bens Recebidas para Concerto/Troca/Garantia	15.645,88	23.296,13	(19.289,11)	19.652,90

Empresa: ABC SHOES INDUSTRIA E COMERCIO DE CALCADOS LTDA" EM RECURERAÇ
ÃO JUDICIAL" Emp.: 496
CNPJ: 86.154.119/0001-34 IE: 250090589 Fone: (483)26544-53
Endereço: RUA JOSE MARCELINO FRANCO, 313 CEP: 88.240-000
Bairro: JARDIM SAO PAULO Período: 01/08/2021 a 31/08/2021
Cidade: SAO JOAO BATISTA - SC Data do NIRE: 11/07/2019
NIRE: 42200045983
Página: 00003

BALANCETE DE VERIFICAÇÃO LEVANTADO EM: 31/08/2021

ATIVO

Contas Contábeis Saldo Anterior Débitos Créditos Saldo Atual

MARLI ANA

TRAINOTTI:6134721

3953

Assinado de forma digital por
MARLI ANA
TRAINOTTI:61347213953
Dados: 2021.09.21 09:15:06 -03'00'

SOCIO ADMINISTRADOR: CLAUDIO CESAR BOOZ
RG: 1604140/SSP
CPF: 743.595.689-91

CONTADORA: MARLI ANA TRAINOTTI
CPF: 613.472.139-53
CRC: SC022447O2 SC
RG: 1.925.257/SSP/SC

Empresa: ABC SHOES INDUSTRIA E COMERCIO DE CALCADOS LTDA" EM RECURERAÇ Emp.: 496
 CNPJ: 86.154.119/0001-34 IE: 250090589 Fone: (483)26544-53
 Endereço: RUA JOSE MARCELINO FRANCO, 313 CEP: 88.240-000
 Bairro: JARDIM SAO PAULO Período: 01/08/2021 a 31/08/2021
 Cidade: SAO JOAO BATISTA - SC Data do NIRE: 11/07/2019
 NIRE: 42200045983
 Página: 00004

BALANCETE DE VERIFICAÇÃO LEVANTADO EM: 31/08/2021

P A S S I V O

Contas Contábeis	Saldo Anterior	Débitos	Créditos	Saldo Atual
300 P A S S I V O	23.806.837,51	(4.489.895,33)	4.979.608,27	24.296.550,45
301 PASSIVO CIRCULANTE	36.585.136,55	(2.129.742,32)	2.507.005,61	36.962.399,84
302 EMPRÉSTIMOS E FINANCIAMENTOS	9.415.126,07	0,00	0,00	9.415.126,07
303 Banco do Brasil S.A	1.509.669,21	0,00	0,00	1.509.669,21
616755 Empréstimo GiroCaixa Fácil	273.600,00	0,00	0,00	273.600,00
675828 Empréstimo - Banco Safra	1.380.838,74	0,00	0,00	1.380.838,74
1381 Santander Incorporada	2.061.384,77	0,00	0,00	2.061.384,77
1383 Bradesco Capital de Giro	171.037,07	0,00	0,00	171.037,07
1385 Banco Itaú Unibanco S/A	2.585.995,71	0,00	0,00	2.585.995,71
1388 Mutuo Marcos Fabio Poscai	150.439,03	0,00	0,00	150.439,03
1392 ACC - Banco do Brasil SA	932.161,54	0,00	0,00	932.161,54
1509 Mutuo GUINCHOS NH TRANSPORTES LTDA	350.000,00	0,00	0,00	350.000,00
310 FORNECEDORES	5.235.624,37	(1.148.223,64)	1.088.451,09	5.175.851,82
434 FORNECEDORES NACIONAIS	5.235.624,37	(1.148.223,64)	1.088.451,09	5.175.851,82
620572 Fornecedores Diversos	2.617.949,59	0,00	0,00	2.617.949,59
312 OBRIGAÇÕES TRABALHISTAS E SOCIAIS	14.014.977,08	(256.133,10)	269.798,52	14.028.642,50
314 Salários a Pagar	2.924.309,43	(159.406,91)	173.794,62	2.938.697,14
315 Previdência Social a Pagar	5.210.877,91	(40.539,36)	38.186,23	5.208.524,78
616079 INSS Receita Bruta	2.608.555,83	(21.593,66)	28.742,94	2.615.705,11
316 FGTS a Pagar	1.892.625,78	(14.622,60)	15.625,75	1.893.628,93
318 Contribuições Sindicais a Recolher	69.902,92	(1.513,99)	1.192,40	69.581,33
1204 Rescisões a pagar	1.302.505,21	(3.366,58)	3.366,58	1.302.505,21
319 OBRIGAÇÕES FISCAIS/TRIBUTÁRIAS	4.462.505,08	(455.748,22)	474.563,95	4.481.320,81
320 ICMS a Recolher	45.710,64	(272.450,61)	289.007,18	62.267,21
321 IPI a Recolher	406.628,39	(906,79)	906,79	406.628,39
1398 FCP - Outros Estados	31,08	0,00	0,00	31,08
323 IRRF a Recolher	218.526,39	(1.362,94)	2.456,68	219.620,13
325 PIS a Recolher	712.635,10	(31.802,64)	32.295,76	713.128,22
326 COFINS a Recolher	3.057.217,76	(148.676,09)	148.888,43	3.057.430,10
331 INSS Retido s/ Serviços de Terceiros	224,20	0,00	0,00	224,20
332 ISS Retido s/Serviços de Terceiros	16,51	(3,20)	27,31	40,62
350 CSRF a Recolher	21.515,01	(545,95)	981,80	21.950,86
334 OUTRAS OBRIGAÇÕES	404.904,95	(57.496,38)	58.735,75	406.144,32
336 Seguros a Pagar	7.393,61	(2.716,79)	2.978,90	7.655,72
337 Energia Elétrica a Pagar	102.781,34	(22.162,42)	22.162,42	102.781,34
1400 Convenio SC CARD	23.333,32	0,00	0,00	23.333,32
338 Telefone a Pagar e Dívidas	1.199,64	(2.925,38)	3.845,25	2.119,51
339 Água a Pagar	174,70	(174,70)	174,70	174,70
340 Aluguéis a Pagar	265.711,18	(25.205,93)	25.263,32	265.768,57
999 Pró-Labore a Pagar	4.311,16	(4.311,16)	4.311,16	4.311,16
352 VENDAS ANTECIPADAS	28.624,54	(84.882,72)	385.087,59	328.829,41
614540 Adiantamento Clientes	28.624,54	(84.882,72)	385.087,59	328.829,41
356 PARCELAMENTOS DE OBRIGAÇÕES SOCIAIS/FISCAIS/TRIBUTÁRIA	572.360,85	(104.318,59)	38.703,73	506.745,99
1517 Parcelamento Simples Nacional PHBZ Comércio de Calçados EIRELI	76.165,51	(66.496,93)	882,06	10.550,64
1564 ICMS Parcelado n° 91100203900	57.090,93	(4.391,61)	4.391,61	57.090,93
1565 ICMS Parcelado n° 91100162626	128.442,60	(9.880,20)	9.880,20	128.442,60
1566 ICMS Parcelado n° 91100162642	62.363,42	(4.454,53)	4.454,53	62.363,42
1567 ICMS Parcelado n° 201100227865	178.215,05	(13.708,85)	13.708,85	178.215,05
1568 ICMS Parcelado n° 201100227857	70.024,24	(5.386,47)	5.386,48	70.024,25
621698 Parcelamento ISS	59,10	0,00	0,00	59,10
369 PROVISÕES	939.322,78	(4.262,32)	41.921,82	976.982,28
370 Férias	720.020,75	(2.190,99)	19.505,37	737.335,13
371 13º Salário	86.179,59	(1.468,58)	16.513,21	101.224,22
372 Fgts 13º Salário e Férias	66.820,54	(292,77)	2.881,55	69.409,32
431 Inss sobre Férias e 13º Salário	66.301,90	(309,98)	3.021,69	69.013,61
373 OBRIGAÇÕES ENTRE ESTABELECIMENTOS	1.511.690,83	(18.677,35)	149.743,16	1.642.756,64
619846 Transferencia de mercadoria Matriz/Filial	1.077.136,03	(1.443,71)	29.311,75	1.105.004,07

Empresa: ABC SHOES INDUSTRIA E COMERCIO DE CALCADOS LTDA" EM RECURERAÇ Emp.: 496
 CNPJ: 86.154.119/0001-34 IE: 250090589 Fone: (483)26544-53
 Endereço: RUA JOSE MARCELINO FRANCO, 313 CEP: 88.240-000
 Bairro: JARDIM SAO PAULO Período: 01/08/2021 a 31/08/2021
 Cidade: SAO JOAO BATISTA - SC Data do NIRE: 11/07/2019
 NIRE: 42200045983
 Página: 00005

BALANCETE DE VERIFICAÇÃO LEVANTADO EM: 31/08/2021

PASSIVO

Contas Contábeis	Saldo Anterior	Débitos	Créditos	Saldo Atual
691960 Débitos Com Filial - 11	187.543,62	(5.029,96)	48.093,17	230.606,83
691962 Débitos Com Filial - 13	247.011,18	(12.203,68)	72.338,24	307.145,74
375 PASSIVO NÃO CIRCULANTE	10.141.173,46	(38.703,73)	65.614,87	10.168.084,60
376 OBRIGAÇÕES EXIGÍVEIS A LONGO PRAZO	10.141.173,46	(38.703,73)	65.614,87	10.168.084,60
383 OUTRAS OBRIGAÇÕES	2.867.401,42	0,00	0,00	2.867.401,42
1416 IRPJ Diferido	1.992.798,10	0,00	0,00	1.992.798,10
1417 CSLL Diferido	717.407,32	0,00	0,00	717.407,32
1418 Contingências	157.196,00	0,00	0,00	157.196,00
386 PARCELAMENTO OBRIGAÇÕES SOCIAIS/FISCAIS/TRIBUTÁRIAS	7.273.772,04	(38.703,73)	65.614,87	7.300.683,18
1410 ICMS Parcelado nº 91100203900	105.393,14	(4.391,61)	0,00	101.001,53
1411 Processos Fiscais	5.535.922,18	0,00	0,00	5.535.922,18
1412 ICMS Parcelado nº 91100162626	187.712,07	(9.880,20)	0,00	177.831,87
1413 ICMS Parcelado nº 91100162642	84.630,43	(4.454,53)	0,00	80.175,90
1415 Simples Federal	127.486,88	0,00	0,00	127.486,88
1430 ICMS Parcelado nº 201100227865	877.366,07	(13.708,85)	0,00	863.657,22
1431 ICMS Parcelado nº 201100227857	344.710,63	(5.386,48)	0,00	339.324,15
1569 Parcelamento Simples Nacional PHBZ Comércio de Calçados EIRELI	10.550,64	(882,06)	65.614,87	75.283,45
396 PATRIMÔNIO LÍQUIDO	(22.919.472,50)	(2.321.449,28)	2.406.987,79	(22.833.933,99)
397 CAPITAL SOCIAL	2.721.000,00	0,00	0,00	2.721.000,00
398 CAPITAL SOCIAL REALIZADO	2.721.000,00	0,00	0,00	2.721.000,00
399 Capital Subscrito e Integralizado	2.721.000,00	0,00	0,00	2.721.000,00
402 RESERVAS	5.260.986,98	0,00	0,00	5.260.986,98
405 RESERVAS DE REAVALIAÇÃO	7.971.192,40	0,00	0,00	7.971.192,40
406 Reservas de Reavaliação de Bens	7.971.192,40	0,00	0,00	7.971.192,40
1419 RESERVA DE AGIO	(2.710.205,42)	0,00	0,00	(2.710.205,42)
1420 IRPJ Diferido	(1.992.798,10)	0,00	0,00	(1.992.798,10)
1421 CSLL Diferido	(717.407,32)	0,00	0,00	(717.407,32)
413 RESULTADO ACUMULADO	(30.901.459,48)	(2.321.449,28)	2.406.987,79	(30.815.920,97)
414 LUCROS OU PREJUÍZOS ACUMULADOS	(30.901.459,48)	(2.321.449,28)	2.406.987,79	(30.815.920,97)
416 (-)Prejuízos Acumulados	(30.280.714,14)	0,00	0,00	(30.280.714,14)
417 Resultado do Exercício - Período Anterior ao Balanço	(620.745,34)	0,00	0,00	(620.745,34)
418 Resultado do Exercício - Período do Balanço	0,00	(2.321.449,28)	2.406.987,79	85.538,51
90000 PASSIVO TRANSITÓRIO	80.029,92	(347.537,85)	300.716,60	33.208,67
90001 REMESSAS PARA INDUSTRIALIZACAO	58.827,73	(319.413,00)	270.631,80	10.046,53
90102 REMESSAS PARA INDUSTRIALIZACAO	58.827,73	(319.413,00)	270.631,80	10.046,53
90002 Remessas para Industrialização a retornar	58.827,73	(319.413,00)	270.631,80	10.046,53
90020 MERCADORIAS ENVIADAS PARA CONCERTO	5.556,31	(6.965,74)	4.918,67	3.509,24
90104 MERCADORIAS ENVIADAS PARA CONCERTO	5.556,31	(6.965,74)	4.918,67	3.509,24
90021 Mercadorias Enviadas para Concerto/Troca/Garantia	5.556,31	(6.965,74)	4.918,67	3.509,24
90030 MERCADORIAS RECEBIDAS PARA CONCERTO	15.645,88	(19.289,11)	23.296,13	19.652,90
90105 MERCADORIAS RECEBIDAS PARA CONCERTO	15.645,88	(19.289,11)	23.296,13	19.652,90

Empresa: ABC SHOES INDUSTRIA E COMERCIO DE CALCADOS LTDA" EM RECURERAÇ Emp.: 496
ÃO JUDICIAL"
CNPJ: 86.154.119/0001-34 IE: 250090589 Fone: (483)26544-53
Endereço: RUA JOSE MARCELINO FRANCO, 313 CEP: 88.240-000
Bairro: JARDIM SAO PAULO Período: 01/08/2021 a 31/08/2021
Cidade: SAO JOAO BATISTA - SC Data do NIRE: 11/07/2019
NIRE: 42200045983
Página: 00006

BALANCETE DE VERIFICAÇÃO LEVANTADO EM: 31/08/2021

PASSIVO

Contas Contábeis	Saldo Anterior	Débitos	Créditos	Saldo Atual
90031 Mercadorias\Bens Recebidas para Conserto\Troca\Garantia	15.645,88	(19.289,11)	23.296,13	19.652,90

MARLI ANA

TRAINOTTI:61347213

953

Assinado de forma digital por
MARLI ANA
TRAINOTTI:61347213953
Dados: 2021.09.21 09:15:47 -03'00'

SOCIO ADMINISTRADOR: CLAUDIO CESAR BOOZ
RG: 1604140/SSP
CPF: 743.595.689-91

CONTADORA: MARLI ANA TRAINOTTI
CPF: 613.472.139-53
CRC: SC02244702 SC
RG: 1.925.257/SSP/SC

Empresa: ABC SHOES INDUSTRIA E COMERCIO DE CALCADOS LTDA" EM RECURERAÇ Emp.: 496
 CNPJ: 86.154.119/0001-34 IE: 250090589 Fone: (483)26544-53
 Endereço: RUA JOSE MARCELINO FRANCO, 313 CEP: 88.240-000
 Bairro: JARDIM SAO PAULO Período: 01/08/2021 a 31/08/2021
 Cidade: SAO JOAO BATISTA - SC Data do NIRE: 11/07/2019
 NIRE: 42200045983
 Página: 00007

DEMONSTRATIVO DE RESULTADO LEVANTADO EM: 01/08/2021 A 31/08/2021

DEMONSTRAÇÃO DO RESULTADO

Contas Contábeis	Saldo Anterior	Débitos	Créditos	Saldo Atual
600 RECEITA OPERACIONAL BRUTA	0,00	0,00	2.044.224,16	2.044.224,16
601 VENDA DE PRODUTOS	0,00	0,00	1.826.844,16	1.826.844,16
602 Venda de Produtos - Mercado Interno	0,00	0,00	1.826.844,16	1.826.844,16
603 Venda de Produtos em Geral	0,00	0,00	1.826.844,16	1.826.844,16
1315 VENDAS DE MERCADORIAS	0,00	0,00	216.280,00	216.280,00
613 VENDAS DE MERCADORIAS	0,00	0,00	216.280,00	216.280,00
614 Vendas de mercadorias em geral	0,00	0,00	216.280,00	216.280,00
622 VENDA DE SERVIÇOS EM GERAL	0,00	0,00	1.100,00	1.100,00
1187 Receita de Aluguel	0,00	0,00	1.100,00	1.100,00
634 (-)DEDUÇÕES DA RECEITA BRUTA	0,00	(587.044,34)	19.599,09	(567.445,25)
635 DEVOLUÇÕES, DESCONTOS E ABATIMENTOS	0,00	(126.020,93)	19.599,09	(106.421,84)
636 Devoluções Sobre Vendas	0,00	(126.020,93)	19.599,09	(106.421,84)
637 Devoluções de Vendas Mercado Interno	0,00	(117.985,19)	0,00	(117.985,19)
566 Devoluções Vendas Mercadorias - M.Interno	0,00	(8.035,74)	616,95	(7.418,79)
1011 (-) ICMS S/Devoluções de Vendas M.Interno	0,00	0,00	8.751,69	8.751,69
650648 (-) PIS S/Devoluções de Vendas M.Interno	0,00	0,00	1.824,89	1.824,89
650649 (-) COFINS S/Devoluções Vendas M.Interno	0,00	0,00	8.405,56	8.405,56
646 IMPOSTOS INCIDENTES SOBRE VENDAS/SERVIÇOS	0,00	(461.023,41)	0,00	(461.023,41)
647 IPI	0,00	(906,79)	0,00	(906,79)
648 ICMS	0,00	(293.666,07)	0,00	(293.666,07)
650 PIS	0,00	(29.667,60)	0,00	(29.667,60)
651 COFINS	0,00	(136.782,95)	0,00	(136.782,95)
654 (=)RECEITA OPERACIONAL LÍQUIDA	0,00	(587.044,34)	2.063.823,25	1.476.778,91
655 (-)CUSTO DOS PRODUTOS E SERVIÇOS VENDIDOS	0,00	(1.337.146,25)	314.432,06	(1.022.714,19)
656 CUSTOS DOS PRODUTOS E SERVIÇOS VENDIDOS	0,00	(1.272.198,26)	311.824,33	(960.373,93)
657 COMPRA DE MATERIAIS	0,00	(669.440,55)	281.582,42	(387.858,13)
660 Compra de Matéria Prima a Vista	0,00	(229,32)	0,00	(229,32)
253 Compra de Matéria Prima a Prazo	0,00	(614.896,83)	65.206,70	(549.690,13)
254 Compra de Material de Embalagem a Prazo	0,00	(53.813,75)	4.977,77	(48.835,98)
256 (-) ICMS sobre compra de Matéria prima a Vista	0,00	(500,65)	180.516,32	180.015,67
263 (-) ICMS sobre compra de Matéria prima a Prazo	0,00	0,00	28.052,95	28.052,95
257 (-) IPI sobre compra de matéria prima em geral	0,00	0,00	2.828,68	2.828,68
1000 PRODUTOS SEMI ACABADOS E ACABADOS	0,00	(103.921,59)	0,00	(103.921,59)
658 Produtos Acabados	0,00	(103.921,59)	0,00	(103.921,59)
664 MÃO DE OBRA DIRETA	0,00	(268.744,73)	6.588,85	(262.155,88)
665 Remuneração	0,00	(171.388,84)	2.326,53	(169.062,31)
667 Salários	0,00	(171.378,78)	2.326,53	(169.052,25)
668 Horas Extras	0,00	(10,06)	0,00	(10,06)
669 Encargos Sociais	0,00	(61.988,32)	602,75	(61.385,57)
670 Previdência Social	0,00	(45.858,96)	309,98	(45.548,98)
671 FGTS	0,00	(16.129,36)	292,77	(15.836,59)
679 Provisões	0,00	(35.367,57)	3.659,57	(31.708,00)
680 Despesas com Ferias	0,00	(19.454,85)	2.190,99	(17.263,86)
681 Despesas com 13º Salario	0,00	(15.912,72)	1.468,58	(14.444,14)

Empresa: ABC SHOES INDUSTRIA E COMERCIO DE CALCADOS LTDA" EM RECURERAÇ Emp.: 496
 CNPJ: 86.154.119/0001-34 IE: 250090589 Fone: (483)26544-53
 Endereço: RUA JOSE MARCELINO FRANCO, 313 CEP: 88.240-000
 Bairro: JARDIM SAO PAULO Período: 01/08/2021 a 31/08/2021
 Cidade: SAO JOAO BATISTA - SC Data do NIRE: 11/07/2019
 NIRE: 42200045983
 Página: 00008

DEMONSTRATIVO DE RESULTADO LEVANTADO EM: 01/08/2021 A 31/08/2021

DEMONSTRAÇÃO DO RESULTADO

Contas Contábeis	Saldo Anterior	Débitos	Créditos	Saldo Atual
682 GASTOS GERAIS DE FABRICAÇÃO E SERVIÇOS VENDIDOS	0,00	(230.091,39)	23.653,06	(206.438,33)
701 OUTROS CUSTOS	0,00	(230.091,39)	23.653,06	(206.438,33)
704 Energia Elétrica	0,00	(17.729,94)	4.904,27	(12.825,67)
710 Combustíveis e Lubrificantes	0,00	(1.906,31)	0,00	(1.906,31)
722 Serviços de Terceiros	0,00	(194.482,14)	17.989,60	(176.492,54)
726 Materiais Auxiliares e de Consumo	0,00	(14.269,40)	759,19	(13.510,21)
732 Despesas com Veículos	0,00	(1.433,00)	0,00	(1.433,00)
737 Peça de Reposição\Ferramentas em Geral	0,00	(270,60)	0,00	(270,60)
738 CUSTO DAS MERCADORIAS VENDIDAS	0,00	(64.947,99)	2.607,73	(62.340,26)
739 MERCADORIAS PARA REVENDA	0,00	(64.947,99)	2.607,73	(62.340,26)
1001 Compra de Mercadorias para Revenda a Prazo	0,00	(63.685,26)	2.607,73	(61.077,53)
1009 (-) ICMS S/Compras Mercad. p/Rev.Prazo	0,00	(17,00)	0,00	(17,00)
1544 Despesas de Royalties	0,00	(1.245,73)	0,00	(1.245,73)
814 (-)RESULTADO OPERACIONAL BRUTO	0,00	(1.924.190,59)	2.378.255,31	454.064,72
815 (-)DESPESAS OPERACIONAIS	0,00	(397.258,69)	15.366,65	(381.892,04)
816 DESPESAS COM VENDAS	0,00	(150.248,22)	13.576,99	(136.671,23)
817 GASTOS COM PESSOAL	0,00	(34.676,72)	431,80	(34.244,92)
818 Remuneração	0,00	(25.626,66)	0,00	(25.626,66)
820 Salários	0,00	(25.626,66)	0,00	(25.626,66)
823 Encargos Sociais	0,00	(4.696,41)	0,00	(4.696,41)
824 Previdência Social	0,00	(2.318,47)	0,00	(2.318,47)
825 FGTS	0,00	(2.377,94)	0,00	(2.377,94)
826 Benefícios	0,00	0,00	431,80	431,80
830 Vale Transporte	0,00	0,00	431,80	431,80
833 Provisões	0,00	(4.353,65)	0,00	(4.353,65)
834 Despesas com Férias	0,00	(2.268,59)	0,00	(2.268,59)
835 Despesas com 13º Salário	0,00	(2.085,06)	0,00	(2.085,06)
836 DESPESAS GERAIS DE VENDAS	0,00	(115.571,50)	13.145,19	(102.426,31)
837 Depreciações	0,00	(12.527,60)	0,00	(12.527,60)
1500 Aluguel de Imóveis Comerciais	0,00	(10.045,93)	929,25	(9.116,68)
844 Despesas Amostras,Brindes,Bonific,e Sorteios	0,00	(1.089,00)	0,00	(1.089,00)
845 Propaganda e Publicidade	0,00	(1.405,00)	0,00	(1.405,00)
848 Comissões Sobre Vendas	0,00	(21.034,79)	0,00	(21.034,79)
850 Fretes e Carretos Sobre Vendas	0,00	(69.469,18)	6.061,18	(63.408,00)
282 (-) ICMS Aquisição de Fretes s/Vendas a Vista	0,00	0,00	14,48	14,48
283 (-) ICMS na Aquisição de Fretes sobre Vendas a Prazo	0,00	0,00	6.140,28	6.140,28
864 DESPESAS ADMINISTRATIVAS	0,00	(133.117,01)	410,01	(132.707,00)
865 Gastos Com Pessoal	0,00	(5.334,00)	0,00	(5.334,00)
866 Remuneração	0,00	(5.334,00)	0,00	(5.334,00)
867 Pró-Labore/Honorários da Diretoria	0,00	(5.334,00)	0,00	(5.334,00)
884 DESPESAS GERAIS ADMINISTRATIVAS	0,00	(127.783,01)	410,01	(127.373,00)
885 Material de Escritório	0,00	(2.255,60)	0,00	(2.255,60)
889 Seguros	0,00	(258,91)	0,00	(258,91)
891 Despesas com Internet	0,00	(389,70)	0,00	(389,70)
892 Despesas Telefônicas	0,00	(3.455,55)	0,00	(3.455,55)
895 Despesas Postais	0,00	(366,67)	0,00	(366,67)
1079 Despesas com Hospedagens	0,00	(209,56)	0,00	(209,56)
897 Despesas com Cartório	0,00	(155,36)	0,00	(155,36)
898 Manutenção e Conservação	0,00	(1.549,55)	0,00	(1.549,55)
900 Despesas Advogáticas	0,00	(24.781,85)	0,00	(24.781,85)

Empresa: ABC SHOES INDUSTRIA E COMERCIO DE CALCADOS LTDA" EM RECURERAÇ Emp.: 496
 CNPJ: 86.154.119/0001-34 IE: 250090589 Fone: (483)26544-53
 Endereço: RUA JOSE MARCELINO FRANCO, 313 CEP: 88.240-000
 Bairro: JARDIM SAO PAULO Período: 01/08/2021 a 31/08/2021
 Cidade: SAO JOAO BATISTA - SC Data do NIRE: 11/07/2019
 NIRE: 42200045983
 Página: 00009

DEMONSTRATIVO DE RESULTADO LEVANTADO EM: 01/08/2021 A 31/08/2021

DEMONSTRAÇÃO DO RESULTADO

Contas Contábeis	Saldo Anterior	Débitos	Créditos	Saldo Atual
901 Despesas com Energia Elétrica	0,00	(4.432,48)	410,01	(4.022,47)
910 Serviços de Terceiros	0,00	(46.893,18)	0,00	(46.893,18)
912 Despesas com Material de Limpeza e Higiene	0,00	(1.246,11)	0,00	(1.246,11)
915 Despesas Legais e Judiciais	0,00	(4.823,39)	0,00	(4.823,39)
918 Mensalidades/ Anuidades e Contribuições	0,00	(145,66)	0,00	(145,66)
921 Impostos e Taxas Municipais	0,00	(4.897,03)	0,00	(4.897,03)
923 Despesas com Aluguéis e Condomínio	0,00	(15.217,39)	0,00	(15.217,39)
924 Impostos e Taxas Estaduais	0,00	(3.683,88)	0,00	(3.683,88)
925 Serviços Contábeis	0,00	(8.890,00)	0,00	(8.890,00)
1014 Consumo de Água	0,00	(213,70)	0,00	(213,70)
558 Despesa com Refeições, Bebidas e Comidas	0,00	(65,80)	0,00	(65,80)
90072 Despesas com Informática	0,00	(3.851,64)	0,00	(3.851,64)
932 RESULTADOS FINANCEIROS LÍQUIDOS	0,00	(113.891,10)	1.379,65	(112.511,45)
933 RECEITAS FINANCEIRAS	0,00	(34,71)	1.379,64	1.344,93
934 Rendimentos Sobre Aplicações Financeiras	0,00	0,00	2,80	2,80
935 Juros Recebidos	0,00	0,00	1.181,99	1.181,99
936 Descontos Obtidos	0,00	(34,71)	194,85	160,14
940 DESPESAS FINANCEIRAS	0,00	(113.856,39)	0,01	(113.856,38)
562 Despesa com Duplicatas Descontadas	0,00	(84.155,88)	0,00	(84.155,88)
943 Despesas Bancárias	0,00	(837,39)	0,00	(837,39)
945 Descontos Concedidos	0,00	(0,03)	0,00	(0,03)
946 Despesas c/ Cobrança de Duplicatas/Cheques/Cartão crédito	0,00	(12.924,40)	0,00	(12.924,40)
1045 Juros sobre obrigações	0,00	(7.547,87)	0,01	(7.547,86)
1042 Multa sobre Obrigações	0,00	(8.390,77)	0,00	(8.390,77)
1202 IR sobre Conta Aplicação	0,00	(0,05)	0,00	(0,05)
949 DESPESAS TRIBUTÁRIAS	0,00	(2,36)	0,00	(2,36)
950 IMPOSTOS E TAXAS DIVERSAS	0,00	(2,36)	0,00	(2,36)
955 IOF/IOC	0,00	(2,36)	0,00	(2,36)
977 (=)RESULTADO OPERACIONAL LÍQUIDO	0,00	(2.321.449,28)	2.393.621,96	72.172,68
978 OUTRAS RECEITAS	0,00	0,00	13.365,83	13.365,83
1288 OUTRAS RECEITAS	0,00	0,00	13.365,83	13.365,83
982 Outras Receitas	0,00	0,00	229,32	229,32
680035 Outras Receitas Tributáveis PIS/COFINS	0,00	0,00	13.136,51	13.136,51
988 (=)RESULTADO LÍQUIDO ANTES I.R. e C.S.L.L.	0,00	(2.321.449,28)	2.406.987,79	85.538,51
992 (=)RESULTADO DO PERÍODO APÓS AS PROVISÕES	0,00	(2.321.449,28)	2.406.987,79	85.538,51
998 (=)RESULTADO LÍQUIDO DO PERÍODO	0,00	(2.321.449,28)	2.406.987,79	85.538,51

MARLI ANA

TRAINOTTI:61347213953

Assinado de forma digital por MARLI

ANA TRAINOTTI:61347213953

Dados: 2021.09.21 09:16:07 -03'00'

SOCIO ADMINISTRADOR: CLAUDIO CESAR BOOZ
 RG: 1604140/SSP
 CPF: 743.595.689-91

CONTADORA: MARLI ANA TRAINOTTI
 CPF: 613.472.139-53
 CRC: SC02244702 SC
 RG: 1.925.257/SSP/SC



**Poder Judiciário
JUSTIÇA FEDERAL
Seção Judiciária de Santa Catarina
1ª Vara Federal de Brusque**

Rua Arno Carlos Gracher, 85 - Bairro: Centro - CEP: 88350-310 - Fone: (47)-3251-1100 -
www.jfsc.jus.br - Email: scbqe01@jfsc.jus.br

EXECUÇÃO DE TÍTULO EXTRAJUDICIAL Nº 5000138-83.2018.4.04.7215/SC

EXEQUENTE: CAIXA ECONÔMICA FEDERAL - CEF

EXECUTADO: ROZEMARI BOOZ RODRIGUES

ADVOGADO: JADERSON CIM (OAB SC033863)

ADVOGADO: EDER GONCALVES (OAB SC005759)

EXECUTADO: CLAUDIO CESAR BOOZ

ADVOGADO: JADERSON CIM (OAB SC033863)

EXECUTADO: INDUSTRIA E COMERCIO DE CALCADOS TANIA LTDA.

ADVOGADO: JADERSON CIM (OAB SC033863)

DESPACHO/DECISÃO

Deliberação sobre a executada ROZEMARI BOOZ RODRIGUES

Considerando a concessão de efeito suspensivo ativo nos autos do Agravo de Instrumento nº 50259841420214040000 (evento 236), resta suspensa, igualmente, qualquer providência sobre os valores bloqueados em nome da executada ROZEMARI BOOZ RODRIGUES, nos termos da certidão do evento evento 227, DOC1, até decisão final de mérito na Instância Superior.

Deliberação sobre a exequente

Indefiro o pedido da parte exequente para apropriação dos valores bloqueados em nome de ROZEMARI BOOZ RODRIGUES (evento 234, DOC1), porquanto a providência foi condicionada à preclusão de eventual insurgência (evento 220, DOC1).

Deliberação sobre a executada INDUSTRIA E COMERCIO DE CALCADOS TANIA LTDA.

Requer a INDUSTRIA E COMERCIO DE CALCADOS TANIA LTDA. a retirada do bloqueio do SISBAJUD e, posterior, devolução da cifra à

5000138-83.2018.4.04.7215

720007482132.V12

04122606210010005001049

139.642,59P 1110

CAIXA 04122606210022553 Caixa Econômica Federal

TIPO DE BENEFICIÁRIO: 3-Outros

96.700,04P 1110

CEF04122606210060005001086

3.877,06P 1110

CEF04122606210040005001079



COBRANÇA BANCÁRIA CAIXA

Reclamações e Sugestões

DISQUE CAIXA

0800 726 0101

OUVIDORIA

0800 725 7474

www.caixa.gov.br

Beneficiário				CPF/CNPJ	Agência/Código do Cedente	
SANTA CATARINA TRIBUNAL DE JUSTICA				83.845.701/0001-59	0879/0203021	
Endereço do Beneficiário				UF	CEP	
DR ALVARO M DA SILVEIRA,208.-CENTRO/FLORIANOPOLIS				SC	88020-901	
Data do Documento	Nº do Documento	Espécie	Carteira	Data do Processamento	Nosso Número	
26/08/2021	2027534	DS	RG	26/08/2021	14100000002027534-8	
Pagador					CPF/CNPJ	
JUSTICA FEDERAL					86.154.119/0001-34	
Endereço do Pagador					UF	CEP
..-/						00000-000
Pagador/Avalista					CPF/CNPJ	
TEXTO DE RESPONSABILIDADE DO CEDENTE:						
Autos: 5002939-32.2020.8.24.0062						
Comarca: Sao Joao Batista						
Vara: 1 Vara da Comarca de Sao Joao Bat						
Subconta: 2106203105						
Nao receber apos o vencimento						
Moeda	Quantidade	Valor	Vencimento	Valor do Documento	Autenticação Mecânica - Recibo do Sacado	
			25/09/2021	R\$ 139.642,58		

CAIXA ECONOMICA FEDERAL

0412 - BRUSQUE, SC
DATA: 26/08/2021
TERMINAL: 1110 NSU: 001060 HORA: 10:47:42
AUT.: 0002

COMPROVANTE DE PAGAMENTO
BOLETO COM CODIGO DE BARRAS

REPRESENTAÇÃO NUMÉRICA DO CÓDIGO DE BARRAS
10492.03027 17100.100043
00202.753430 9 87540013964258

INSTITUICAO EMISSORA:104-CAIXA ECONOMICA FEDERAL

BENEFICIARIO

NOME FANTASIA: SANTA CATARINA TRIBUNAL DE JUSTIC

A
NOME/RAZO SOCIAL: SANTA CATARINA TRIBUNAL DE JU
STICA

CPF/CNPJ: 83.845.701/0001-59

PAGADOR

NOME: JUSTICA FEDERAL

CPF/CNPJ: 86.154.119/0001-34

DATA DE VENCIMENTO:

25/09/2021

VALOR NOMINAL:

139.642,58

VALOR TOTAL:

139.642,58

VALOR PAGO:

139.642,58

VALOR DINHEIRO:

139.642,58

Informacoes, reclamações, sugestões e elogios

SAC CAIXA 0800 726 0101

Ouvidoria da CAIXA: 0800 725 7474

www.caixa.gov.br

2ª Via - Via Cliente

CAIXA ECONOMICA FEDERAL
0412 - BRUSQUE, SC
DATA: 26/08/2021
TERMINAL: 1110

HORA: 10:47:55

RELATORIO SINTETICO DE LEVANTAMENTO
DE CONTAS JUDICIAIS

CONTAS JUDICIAIS LEVANTADAS	VALOR LEVANTADO
0412.005.86402255-8	139.642,58
VALOR TOTAL LEVANTADO	139.642,58
VALOR TOTAL IRRF	0,00
VALOR TOTAL PSS	0,00
DEMAIS CREDITOS VINCULADOS	139.642,58
VALOR EM ESPECIE	0,00

1ª Via - Via Cliente



Documento de Lançamento de
Evento - DLE - Pagamento/
Recebimento

Unidade de movimento Código	DV	Data de movimento
0412	0	25/ 08/ 2021

Evento Código	DV	Produto Código	DV	Indicador de registro	Situação do lançamento		Aviso	
					4 - Recebimento/Crédito	1 - Normal		
34956	9			4 5 - Pagamento/Débito	1 2 - Estorno			
Unidade de destino Código		Centro custo responsab. Código		Data efetiva	Tipo de analítico		Analítico Código	DV
3533		5		/ /	1 - Sequencial 3 - CNPJ 2 - CPF 4 - DPJ			
Projeto		Empenho		Número do documento	Número conciliação	Seg/Carteira		
					2000005112018			

Nome do evento
ROMAN-SIAPI LEVANTAMENTO DE ALVARA-EXEC JUD CRED COMERCI

Histórico (Alvara: 00070297) Prazo: 31/08/2021
 Destinação: Produtos SIAPI - evento 25761 (SIJUR 013R) - Número Despacho: 720007482132 .V12
 Cód. Exped.: 20.000.00511/2018 - Nº Processo: 50001388320184047215 - Vara: 1ª VARA FEDERAL de BRUSQUE
 Solicitante: ARTHUR HEBERLE MARIA DA SILVA - Advogado: COELHO GAVIOLI ADVOGADOS ASSOCIADOS
 Parte: IND E COM DE CALCADOS TANIA - CPF/CNPJ: 86154119000134 - Contrato: 203533606000004405; 203533650000000598
 Origem dos Recursos: 412.5.86401236-6; 412.5.86401237-4; 412.5.86401241-2; 412.5.86402257-4;

ARTHUR HEBERLE MARIA DA SILVA
 COORDENADOR CENTR FILIAL SE
 C090890
 JURIR FL
 CAIXA ECONÔMICA FEDERAL

Assinatura do responsável pelo preenchimento

Marcelo Pacheco de Souza
 Coordenador de Filial
 C056612
 JURIR FL
 CAIXA ECONÔMICA FEDERAL

Assinatura do responsável pela unidade
 23.002 v007 micro

Quantidade	Valor
1	R\$ 45.713,17

Autenticação

CEF04122608210060812001168 45.713,17RD1110



Documento de Lançamento de
Evento - DLE - Pagamento/
Recebimento

Unidade de movimento Código	DV	Data de movimento
0412	0	/ /

Evento Código	DV	Produto Código	DV	Indicador de registro	Situação do lançamento		Aviso	
					4 - Recebimento/Crédito	1 - Normal		
2903	3			4 5 - Pagamento/Débito	1 2 - Estorno			
Unidade de destino Código		Centro custo responsab. Código		Data efetiva	Tipo de analítico		Analítico Código	DV
1348		0		/ /	1 - Sequencial 3 - CNPJ 2 - CPF 4 - DPJ			
Projeto		Empenho		Número do documento	Número conciliação	Seg/Carteira		
					2000005112018			

Nome do evento
HONORÁRIOS ADVOCATÍCIOS - RECEBIMENTOS

Histórico (Alvara: 00070297) Prazo: 31/08/2021
 Destinação: Honorários ADVOCEF - evento 2903 - Número Despacho: 720007482132 .V12
 Cód. Exped.: 20.000.00511/2018 - Nº Processo: 50001388320184047215 - Vara: 1ª VARA FEDERAL de BRUSQUE
 Solicitante: ARTHUR HEBERLE MARIA DA SILVA - Advogado: COELHO GAVIOLI ADVOGADOS ASSOCIADOS
 Parte: IND E COM DE CALCADOS TANIA
 Origem dos Recursos: 412.5.86401236-6; 412.5.86401237-4; 412.5.86401241-2; 412.5.86402257-4;

ARTHUR HEBERLE MARIA DA SILVA
 COORDENADOR CENTR FILIAL SE
 C090890
 JURIR FL
 CAIXA ECONÔMICA FEDERAL

Assinatura do responsável pelo preenchimento

Marcelo Pacheco de Souza
 Coordenador de Filial
 C056612
 JURIR FL
 CAIXA ECONÔMICA FEDERAL

Assinatura do responsável pela unidade
 23.002 v007 micro

Quantidade	Valor
1	R\$ 2.539,62

Autenticação

CEF04122608210070612001163 2.539,62RD1110

CL	D	Data Valorização	Tipo	Valor Do Crédito - R\$
45	0			RS 2.539,62

Titular da Conta
COELHO GAVIOLI ADVOGADOS ASSOCIADOS

Nº do Documento

O Valor Abaixo Autenticado Corresponde À: (Alvara: 00070297)

Destinação: Advogado Credenciados - evento 4333 e evento 4335 + crédito na cta sociedade

Cód. Exped.: 20.000.00511/2018

Nº Processo: 50001388320184047215 - Vara: 1ª VARA FEDERAL de BRUSQUE

Solicitante: ARTHUR HEBERLE MARIA DA SILVA

Advogado: COELHO GAVIOLI ADVOGADOS ASSOCIADOS

25 : 08 : 2021

ARTHUR HEBERLE MARIA DA SILVA
Coordenador Centr Filial se
C090890
JURIR FL
CAIXA ECONÔMICA FEDERAL

Marcelo Pacheco de Souza
Coordenador de Filial
C056612
JURIR FL
CAIXA ECONÔMICA FEDERAL

Gerência

Autenticação

1ª via

CEF04122608210090003001171

2.539,62RD1110

CAIXA ECONOMICA FEDERAL
0412 - BRUSQUE, SC
DATA: 26/08/2021
TERMINAL: 1110

HORA: 11:06:16

RELATORIO SINTETICO DE LEVANTAMENTO
DE CONTAS JUDICIAIS

CONTAS JUDICIAIS LEVANTADAS	VALOR LEVANTADO
0412.005.86401236-6	16.145,70
0412.005.86401237-4	69,61
0412.005.86401241-2	3.877,06
0412.005.86402257-4	30.700,04
VALOR TOTAL LEVANTADO	50.792,41
VALOR TOTAL IRRF	0,00
VALOR TOTAL PSS	0,00
DEMAIS CREDITOS VINCULADOS	50.792,41
VALOR EM ESPECIE	0,00

1ª Via - Via Cliente

Ofício nº 751/2021

Brusque, 28 de agosto de 2021.

À Justiça Federal
1ª Vara Federal de Brusque
Seção Judiciária de Santa Catarina

Processo: 5000138-83.2018.4.04.7215/SC

Excelentíssimo Senhor,

1. Em atendimento ao vosso Despacho, referente ao processo supracitado, comunico que efetuamos a transferência dos valores depositados na conta 0412.005.86402255-8 para a subconta 21.062.0310-5, vinculada aos autos 50029393220208240062.
2. Procedemos ainda a apropriação administrativa dos valores depositados nas contas 0412.005.86401236-6, 0412.005.86401237-4, 0412.005.86401241-2 e 0412.005.86402257-4, conforme comprovantes anexos.
3. Estamos à disposição para mais esclarecimentos.

Respeitosamente,

Franciane Gonzaga Pereira
Matrícula C126421-5
Caixa
Agência Brusque/SC