



MEDEIROS  
& MEDEIROS  
COSTA BEBER  
ADMINISTRAÇÃO JUDICIAL

# ABC SHOES INDÚSTRIA E COMÉRCIO DE CALÇADOS LTDA

RECUPERAÇÃO JUDICIAL  
Nº 5002939-32.2020.8.24.0062

## RELATÓRIO MENSAL DE ATIVIDADES

15º Relatório Mensal de Atividades.  
Competência: Novembro de 2021.

Apresentado em janeiro de 2022.



**MEDEIROS  
& MEDEIROS  
COSTA BEBER**  
ADMINISTRAÇÃO JUDICIAL

# ÍNDICE

## RECUPERAÇÃO JUDICIAL



RELATÓRIO MENSAL DE ATIVIDADES

1. **INTRODUÇÃO**
  1. Principais Eventos
  2. Cronograma processual
  
2. **RESUMO**
  1. Resultados
  2. Quadro de Funcionários
  3. Faturamento
  4. Endividamento Concursal
  5. Endividamento Extraconcursal
  6. Acompanhamento da Administração Judicial
  
3. **DESCRIÇÃO DA EMPRESA**
  
4. **DADOS FINANCEIROS-ECONÔMICOS**
  1. Balanço Patrimonial
  2. Demonstrativo de Resultado
  
5. **DÍVIDA TRIBUTÁRIA**
  
6. **PLANO DE RECUPERAÇÃO JUDICIAL**
  1. Meios de Recuperação
  2. Proposta de Pagamento

# INTRODUÇÃO

O presente relatório reúne, de forma sintética, as informações operacionais, financeiras, econômicas e processuais da recuperação judicial de **ABC SHOES INDÚSTRIA E COMÉRCIO LTDA**. Os dados foram coletados e analisados pela Medeiros & Medeiros Administração Judicial, na qualidade de administradora judicial da empresa recuperanda.

As informações são extraídas dos autos da recuperação judicial, principalmente no que tange às informações processuais, contábeis e financeiras, das visitas técnicas ocorridas na sede da empresa e de reuniões com os procuradores e representantes das recuperanda.

O Relatório Mensal de Atividades reflete a análise técnica contábil, limitada às informações disponibilizadas, não exaustivas, sobre a situação das empresas.

A recuperanda cumpriu a obrigação processual, com a apresentação das contas demonstrativas mensais (art. 52, IV, da LREF). O prazo para envio das demonstrações contábeis e demais documentos requeridos ao Grupo é o **dia 25** do mês subsequente, portanto, as demonstrações da competência de **novembro de 2021** deveriam ser encaminhados até 25/12/2021. Esta administração judicial recebeu os documentos correspondentes dentro do prazo, em 15/12/2021. Os questionamentos enviados em 13/01/2022 foram respondidos em 21/01/2022.

Informações acerca das suas atividades são prestadas à Administração Judicial e aos credores, quando solicitadas.

Todos os documentos que serviram de base para a elaboração do presente relatório estão disponíveis para consulta no site [www.administradorjudicial.adv.br](http://www.administradorjudicial.adv.br). Informações adicionais podem ser obtidas diretamente com a Medeiros & Medeiros Administração Judicial.

# 1. INTRODUÇÃO - ASPECTOS JURÍDICOS

## Cronograma Processual da Recuperanda

Data	Evento	Lei 11.101/05	Data	Evento	Lei 11.101/05
22/09/2020	Ajuizamento do Pedido de Recuperação		05/02/2021	Fim do prazo para apresentar impugnações ao Juízo (10 dias após publicação do 2º Edital)	art. 8º
08/10/2020	Deferimento do Processamento da Recuperação.	art. 52, inciso I, II, III, IV e V e § 1º	06/04/2021	Publicação do Edital de convocação para votação do PRJ - AGC (15 dias de antecedência da realização da AGC)	art. 56, § 1º
12/11/2020	Publicação do deferimento no D.O.		27/05/2021	1ª Convocação da Assembleia Geral de Credores	Art. 36, inciso I
12/11/2020	Publicação do 1º Edital pelo devedor.	art. 52, § 1º	-	2ª Convocação da Assembleia Geral de Credores	Art. 36, inciso I
03/12/2020	Fim do prazo para apresentar habilitações e divergências ao AJ (15 dias da publicação do 1º Edital)	art. 7º, § 1º	03/11/2021	Homologação do PRJ	
25/01/2020	Fim do prazo para apresentação do Plano de Recuperação ao Juízo (60 dias após publicação do deferimento da recuperação)	art. 53	03/11/2023	Fim do prazo de recuperação judicial (se cumpridas todas as obrigações previstas no PRJ que se vencerem em até 2 anos após a concessão de recuperação judicial)	art. 61
01/02/2021	Publicação de aviso sobre o recebimento do PRJ no D.O.	art. 53, § Único	Nota: Quadro elaborado pela Administradora Judicial com base nos processos previstos na Lei 11.101/05 e as datas de suas ocorrências, conforme o trâmite processual.		
03/03/2021	Fim do prazo para apresentar objeções ao PRJ	art. 53, § Único e art. 55, § Único			
22/01/2021	Publicação do Edital pelo AJ - 2º Edital	art. 7º, § 2º		Eventos ocorridos	
				Data estimada	

# 1. INTRODUÇÃO - ASPECTOS JURÍDICOS

---

## *Fase atual:*

Cumprimento do plano de Recuperação Judicial.

## *Acompanhamento Processual:*

- O pedido de Recuperação Judicial foi ajuizado em 22/09/2020. Recebido pelo juízo, foi determinada a realização de perícia prévia, que restou apresentada no evento 19. Em 08/10/2020 sobreveio decisão deferindo o processamento da Recuperação Judicial (evento 24). A decisão foi publicada em 21/10/2020.
- O edital do art. 52, §1º e aviso do art. 7º, §1º, da Lei 11.101/2005 foi publicado em 12/11/2020.
- O Plano de Recuperação Judicial foi apresentado tempestivamente em 18/12/2020, no evento 116.
- O edital do art. 7º, §2º da Lei 11.101/2005 foi publicado em 22/01/2021.
- O aviso do art. 53, §único da Lei 11.101/2005 foi publicado em 01/02/2021.
- Em 09/03/2021 (evento 168) a Administração Judicial apresentou relatório de análise do Plano de Recuperação Judicial, em atenção ao disposto no art. 22, II, “h” da Lei 11.101/2005.
- Em 06/04/2021 foi publicado edital de convocação dos credores para assembleia geral, designada para 27/05/2021, às 10:00 horas (1ª CONVOCAÇÃO), e 10/06/2021, às 10:00 horas (2ª CONVOCAÇÃO), no formato virtual.
- A assembleia geral de credores instalou-se em primeira convocação, no dia 27/05/2021. Na oportunidade, os credores presentes votaram pela suspensão da solenidade, com retomada no dia 29/06/2021, às 10h00min. Na continuação da assembleia geral de credores em 29/06/2021, a Recuperanda postulou por nova suspensão a fim de que propiciar que os credores tomassem ciência do Plano Modificativo. Os credores, então, aprovaram nova suspensão, pelo prazo de 60 (sessenta) dias, com retomada no dia 26/08/2021, às 10h00min.
- Em 23/08/2021 a Recuperanda apresentou nos autos novo plano de Recuperação Judicial modificativo.
- Realizada assembleia geral de credores em 26/08/2021, sobreveio a aprovação do Plano de Recuperação Judicial pela maioria dos credores presentes.
- Em 03/11/2021 foi proferida decisão homologando o plano e concedendo a Recuperação Judicial.
- No evento 405 dos autos a Recuperanda postulou pela venda dos imóveis de matrículas nº 8.668 e 8.664, os quais são destinados ao pagamento da Classe Trabalhista, mediante processo competitivo com envio de propostas fechadas. Aguarda-se deliberação do juízo.

## *Recursos interpostos:*

- **Agravo de instrumento nº 5064208-30.2021.8.24.0000** interposto pelo **Banco Safra**, com pedido de efeito suspensivo, em face da decisão que concedeu a Recuperação Judicial. Requer a Agravante a declaração de nulidade do deságio e forma de pagamento apresentada em relação à classe III e da adoção da TR como índice de atualização, determinando-se a apresentação de um novo plano de recuperação judicial. Ainda, postula a revogação da dispensa na apresentação de CND. Recebido pelo Tribunal de Justiça do Estado de Santa Catarina, restou indeferido efeito suspensivo. Aguarda-se contrrazões.

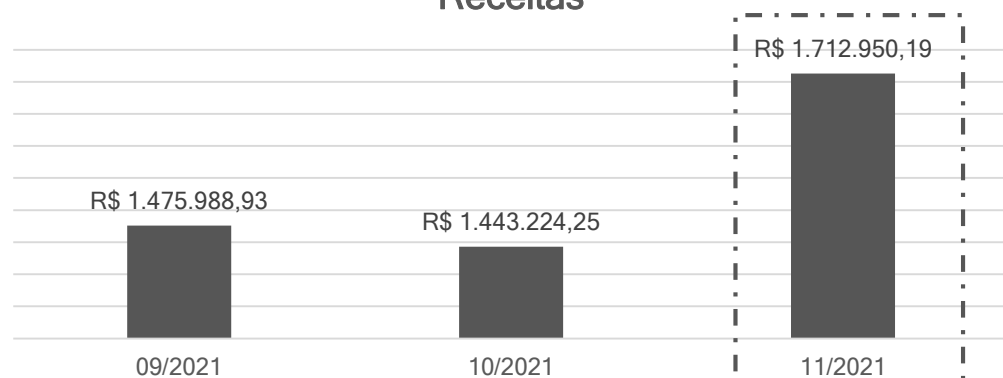
## 2. RESUMO

### ABC SHOES

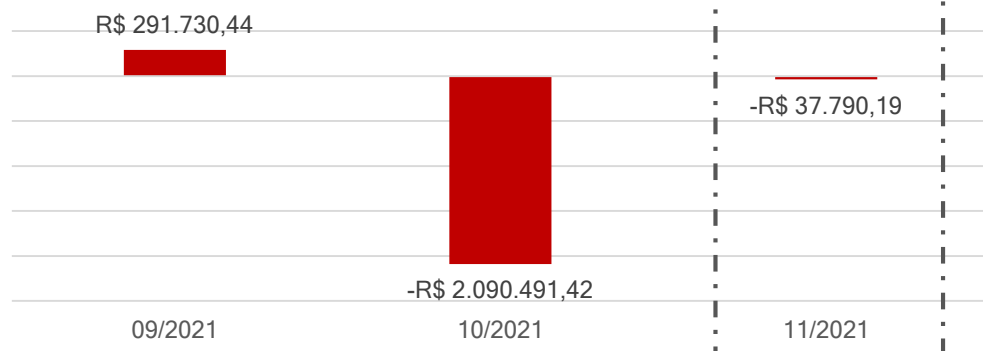
A empresa ABC Shoes atua no setor calçadista e tem como principal atividade a fabricação de calçados de couro.

#### Resultados

##### Receitas



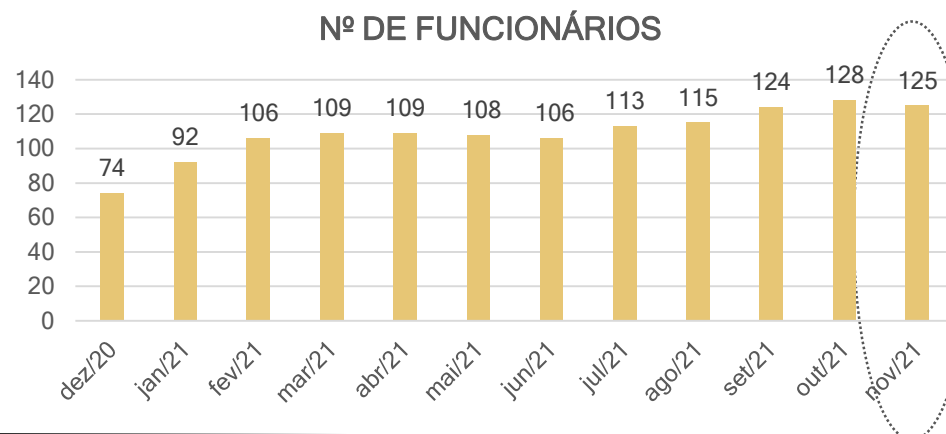
##### Resultado



Em novembro, a Recuperanda apresentou aumento em seu faturamento de aproximadamente 20%. O crescimento de custos e despesas foi maior que as vendas, culminando em prejuízo de R\$ 37,7 mil na competência. No acumulado do ano, a Recuperanda carrega prejuízos que montam a R\$ 2,7 milhões.

#### Quadro de Funcionários

##### Nº DE FUNCIONÁRIOS



A Recuperanda finalizou novembro com 125 empregados, cujos salários atingiram R\$ 193 mil e estão em dia, situação diversa dos encargos sociais, que não são pagos em sua integralidade.

#### Fluxo de Caixa

Caixa Líquido proveniente das Atividades Operacionais	26.361
Caixa Líquido das Atividades de Investimento	-50
Caixa Líquido das Atividades de financiamento	-
Aumento Líquido de caixa e equivalentes de caixa	26.312
Caixa no início do período	59.239
Caixa no final do período	85.550

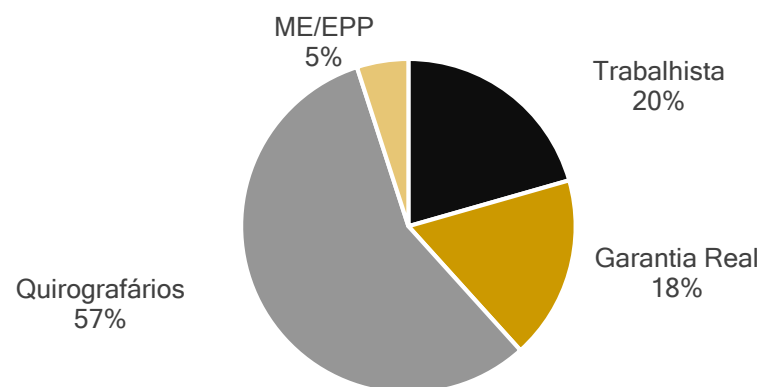
A ABC Shoes destinou os recursos advindos dos clientes para pagamento de fornecedores, salários, tributos e despesas da operação.

Conforme registros contábeis, a Recuperanda possuía ao final de novembro R\$ 85 mil nas disponibilidades, o que é ratificado pelos extratos enviados.

## 2. RESUMO

### Endividamento Concursal

Classificação	Quantidade Credores	% Quantidade Credores	Valor Total (R\$)	% Valor Total
Garantia Real	176	42%	4.404.640,94	21%
ME/EPP	1	0%	3.797.157,43	18%
Quirografários	185	44%	12.140.393,45	57%
Trabalhistas	60	14%	1.066.351,26	5%
<b>Total</b>	<b>422</b>	<b>100%</b>	<b>21.408.543,08</b>	<b>100%</b>



PRINCIPAIS CREDORES DA RECUPERAÇÃO JUDICIAL		
CLASSE	CREDOR	VALOR (R\$)
CLASSE II	TRAVESSIA SECURITIZADORA DE CRÉDITOS	3.797.157,43
CLASSE III	BANCO SANTANDER BRASIL S/A	2.061.384,77
CLASSE III	BANCO SAFRA S/A	1.380.838,74
CLASSE III	RAPHAELLA BOOZ FRANQUIAS	1.291.761,27
	FUNDO DE INVESTIMENTO - EXODUS	
CLASSE III	INSTITUCIONAL	719.498,98
CLASSE III	CAIXA ECONOMICA FEDERAL	656.603,83
CLASSE I	MATHEUS GONCALVES	435.688,79
CLASSE I	MAIA BRITTO SOCIEDADE DE ADVOGADOS	379.715,74
CLASSE III	SIFRA S/A	363.370,66

### Endividamento Extraconcursal

Em novembro o passivo extraconcursal da ABC Shoes manteve-se em **R\$ 21.149.899,72**, marcado sobretudo por obrigações fisco-tributárias, conforme abaixo:



### Acompanhamento da Administração Judicial

Na reunião realizada no dia em 29/11/2021, a Recuperanda reforçou que houve considerável melhora no faturamento nos últimos meses em virtude da retomada das atividades dos mercados que antes estavam sofrendo os efeitos inaugurados pela pandemia COVID-19. Mencionou ainda, que o desenvolvimento de sua segunda linha de calçados (All Mine), auxiliou na ampliação das atividades.

O sócio da ABC explanou que possui bom relacionamento com fornecedores, contudo, alguns ainda dificultam o acesso ao crédito, dispendendo a Recuperanda com pagamentos antecipados.

Em relação ao passivo tributário, a empresa elucidou que está averiguando algumas alternativas junto a seu corpo de advogados, porém, não há nada definido até o momento.

# 3. DESCRIÇÃO DA EMPRESA

## ABC SHOES

Fotos da empresa - enviadas em 26/11/2021



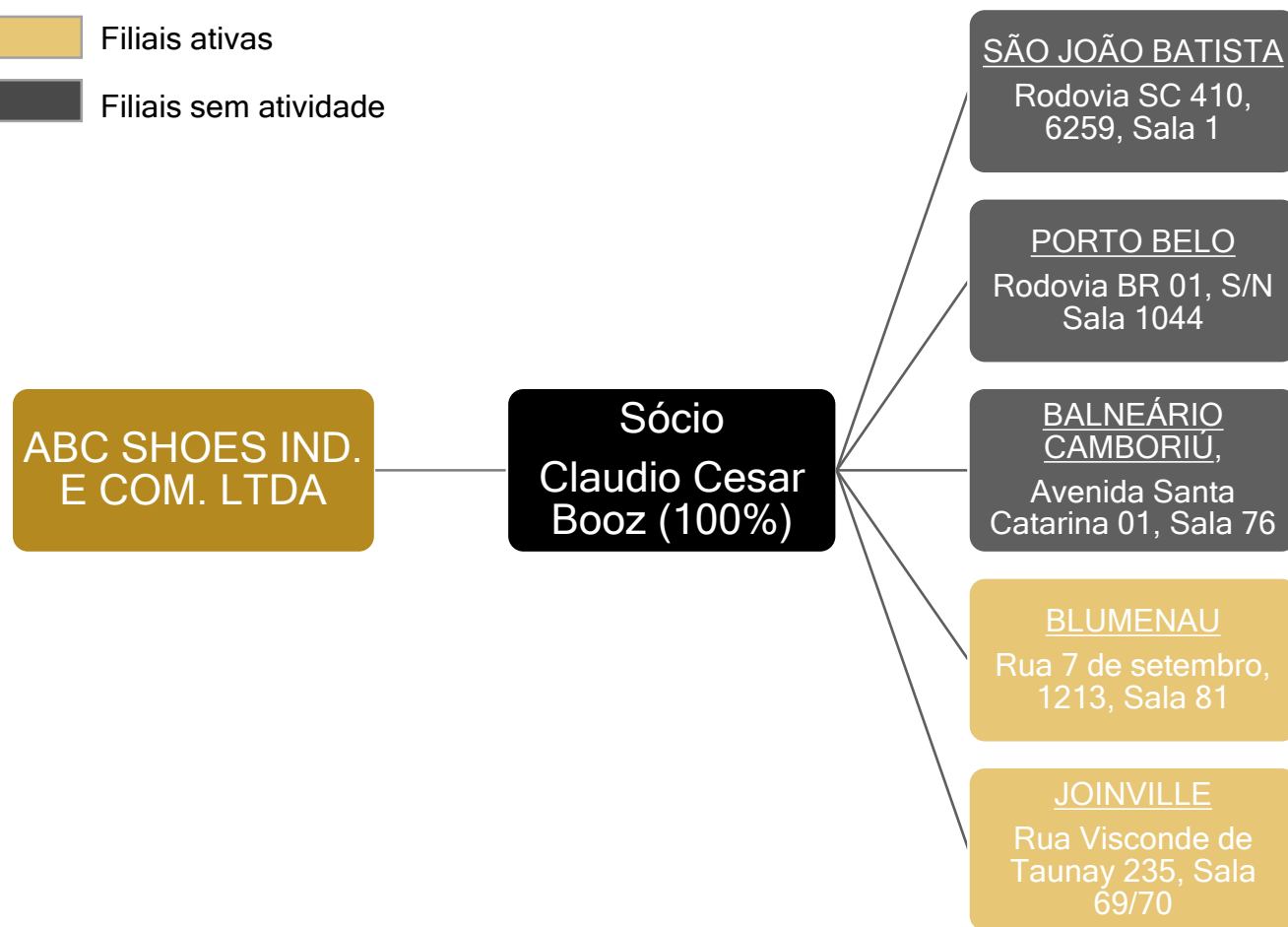


# 3. DESCRIÇÃO DA EMPRESA

## Estrutura Societária

A empresa possui, atualmente, sua fábrica localizada na **Rua José Marcelino Franco, 313, Jardim São Paulo, São João Batista/SC**, além de duas lojas.

- Filiais ativas
- Filiais sem atividade



O sócio também é o único sócio da empresa **RAPHAELLA BOOZ FRANQUIAS LTDA**, CNPJ: 10.845.752/0001-07, cujo endereço é na Rua José Marcelino Franco, 313, Jardim São Paulo, São João Batista/SC, junto com a empresa ABC.

Em reunião presencial, realizada em 19.11.2020, o sr. Claudio Booz, explicou a relação comercial entre as empresas:



## 4. DADOS FINANCEIROS-ECÔNOMICOS

### Balanço Patrimonial

	09/2021	10/2021	11/2021
<b>Balanço Patrimonial</b>			
<b>ATIVO</b>			
<b>Circulante</b>	<b>14.896.700</b>	<b>14.089.362</b>	<b>13.763.321</b>
Disponibilidades	1.995.545	59.239	85.550
<b>Valores a Receber</b>	<b>12.901.156</b>	<b>14.030.123</b>	<b>13.677.771</b>
Clientes Nacionais e Duplicatas a Receber	6.531.789	8.898.690	9.420.949
(-) Duplicatas Descontadas	- 3.011.826	- 3.820.998	- 4.210.077
Cartões a Receber	66.602	17.433	37.328
Adiantamentos	155.937	80.375	185.830
Impostos a Recuperar	4.242.051	4.213.003	4.183.262
Crédito entre Estabelecimentos	1.474.323	1.354.685	1.179.160
Estoques	3.189.501	3.035.071	2.769.608
Outros Créditos	244.603	244.603	105.362
Despesas Antecipadas	8.175	7.262	6.348
<b>Não Circulante</b>	<b>9.825.180</b>	<b>9.812.821</b>	<b>9.800.900</b>
Realizável a Longo Prazo	500	550	600
Depósito em Juízo	-	-	-
Quotas de capital - VIACREDI	500	550	600
Permanente	9.824.680	9.812.271	9.800.300
Imobilizado	9.824.680	9.812.271	9.800.300
<b>Total do Ativo</b>	<b>24.721.880</b>	<b>23.902.183</b>	<b>23.564.221</b>
<b>Balanço Patrimonial</b>			
<b>Circulante</b>	<b>37.354.892</b>	<b>36.380.802</b>	<b>36.105.007</b>
Empréstimos Bancários	9.415.126	9.415.126	9.415.126
Fornecedores	5.588.038	5.385.837	5.213.706
Obrigações Fiscais	4.926.900	4.925.724	4.931.395
Salários e Encargos a Pagar	14.052.070	14.054.396	14.071.954
Provisões Trabalhistas	1.032.924	398.136	440.829
Parcelamentos de Obrigações	292.453	315.940	315.940
Outras Obrigações	403.746	400.175	397.993
Royalties	-	-	-
Obrigações entre Estabelecimentos	1.347.002	1.285.338	1.176.736
Vendas Antecipadas	296.634	200.130	141.328
<b>Exigível a Longo Prazo</b>	<b>9.909.192</b>	<b>9.861.330</b>	<b>9.836.952</b>
Impostos Parcelados Federais	5.663.409	5.663.409	5.663.409
Impostos Parcelados Estaduais	1.378.381	1.330.520	1.306.142
Empréstimos	-	-	-
Tributos Diferidos (Outras Obrigações)	2.867.401	2.867.401	2.867.401
Contingências	-	-	-
<b>Patrimônio Líquido</b>	<b>- 22.542.204</b>	<b>- 22.339.949</b>	<b>- 22.377.739</b>
Capital Social	2.721.000	2.721.000	2.721.000
Reserva de Lucros	5.260.987	5.260.987	5.260.987
Prejuízos Acumulados	- 30.524.191	- 30.321.935	- 30.359.726
<b>Total do Passivo</b>	<b>24.721.880</b>	<b>23.902.183</b>	<b>23.564.221</b>

**Disponibilidades** engloba caixa de R\$ 74 mil e contas bancárias de R\$ 11 mil que foram ratificados pelos extratos bancários enviados. Questionada sobre a veracidade do saldo em caixa, a empresa informou que é apenas contábil, não correspondendo a realidade, contudo, não apontou o real saldo. De modo geral, os recebimentos ocorrem, sobretudo, pelas duplicatas descontadas e antecipação dos cartões, enquanto os desencaixes são em face de fornecedores, tributos e salários. Informações detalhadas na [página 13](#) deste relatório.

**Clientes:** a Recuperanda possui R\$ 9,4 milhões a receber de seus clientes, sendo que foram realizadas novas vendas no montante de R\$ 1,6 milhão e recebido o total de R\$ 2,2 milhões, conforme atestado pelo relatório de valores em aberto até o final de novembro. O percentual de recebimentos na competência, comparado ao saldo total é de 24%. A empresa narrou que as cobranças estão, na sua maioria, com um escritório especializado, porém há pouco sucesso nas negociações. Alguns dos valores de inadimplência que não foram enviados ao jurídico estão sendo pagos com mercadorias, que abatem do saldo total. Ainda dentro dos recebíveis, há os valores das vendas de cartão que foram de R\$ 136,9 mil em novembro e possuem prazo médio de recebimento de 75 dias. Devido as vendas ocorridas na competência, o saldo a receber de cartões de crédito aumentou R\$ 19,8 mil. As taxas cobradas pelas operadoras dos cartões variam de 1,19% a 2,30%, a depender do prazo.

**Adiantamentos:** em novembro a Recuperanda realizou adiantamentos a fornecedores que chegaram a R\$ 176 mil, e recebeu mercadorias no montante de R\$ 145 mil, restando saldo de R\$ 111 mil. A ABC possui ampla movimentação nesta rubrica e de valores bastante variáveis pois, segundo a empresa, em virtude da recuperação judicial, os fornecedores exigem um adiantamento como garantia de recebimento. Geralmente após a confirmação do pagamento é que os fornecedores colocam a matéria-prima em produção, outros já têm a pronta entrega, varia de fornecedor para fornecedor. A empresa destacou à Administração Judicial que a política desses adiantamentos não é da ABC, e sim imposta pelos fornecedores.

**Impostos a recuperar:** compreende, majoritariamente, o mandado de segurança n.º 5004470-60.2017.4.04.7205 que visava o reconhecimento do direito a exclusão dos valores de ICMS, PIS e Cofins da base de cálculo de PIS e Cofins. Tal direito foi reconhecido integralmente em primeiro grau, todavia, em segunda instância, foi reconhecido apenas o direito a exclusão do ICMS na base de cálculo de PIS e Cofins. Em novembro houve a atualização monetárias de R\$ 17.646,00 e foi realizada a compensação de valores no montante de R\$ 52,5 mil, ficando assim um saldo de R\$ 4.168.484,87 ao final da competência.

**Crédito entre estabelecimentos:** em novembro houve redução de R\$ 175 mil em virtude de transferências de mercadorias entre matriz e filiais (lojas/franquias). A Recuperanda atesta a veracidade do saldo.

**Estoques:** o inventário ratifica o valor contabilizado, sendo que 85,5% compreende a matérias-primas. O valor final da rubrica teve uma retração de R\$ 265,4 mil, em virtude da maior utilização de matérias-primas, e o valor de estoque de produtos acabados que foram escoados para mercadorias para revenda em dezembro.

**Outros créditos:** trata-se de bloqueios judiciais, unicamente, conforme documentação enviada anteriormente para a administração judicial. A rubrica teve uma retração de 57% (R\$ 139 mil), devido a um estorno de depósito judicial ao final do mês. Questionada sobre o valor estornado, a Recuperanda informou que refere-se ao valor da aplicação que a empresa possuía junto ao Banco do Brasil e que havia sido bloqueado por uma ação da Caixa Econômica Federal contra a ABC Shoes, porém houve decisão judicial nos autos da recuperação e o valor foi, inicialmente remetido a RJ e posteriormente liberado em favor da empresa a conta da Viacredi (1205074-1), sendo este o motivo do estorno.

**Despesas antecipadas:** compreende apropriação do seguro da fábrica junto a HDI, conforme apólice enviada.

**Imobilizado:** o inventário enviado atesta os registros contábeis. A movimentação em novembro é exclusivamente da depreciação mensal de R\$ 11.971,15.

# 4. DADOS FINANCEIROS-ECÔNOMICOS

## Balanço Patrimonial

	09/2021	10/2021	11/2021
<b>Balanço Patrimonial</b>			
<b>ATIVO</b>			
<b>Circulante</b>	<b>14.896.700</b>	<b>14.089.362</b>	<b>13.763.321</b>
Disponibilidades	1.995.545	59.239	85.550
<b>Valores a Receber</b>	<b>12.901.156</b>	<b>14.030.123</b>	<b>13.677.771</b>
Clientes Nacionais e Duplicatas a Receber	6.531.789	8.898.690	9.420.949
(-) Duplicatas Descontadas	- 3.011.826	- 3.820.998	- 4.210.077
Cartões a Receber	66.602	17.433	37.328
Adiantamentos	155.937	80.375	185.830
Impostos a Recuperar	4.242.051	4.213.003	4.183.262
Crédito entre Estabelecimentos	1.474.323	1.354.685	1.179.160
Estoques	3.189.501	3.035.071	2.769.608
Outros Créditos	244.603	244.603	105.362
Despesas Antecipadas	8.175	7.262	6.348
<b>Não Circulante</b>	<b>9.825.180</b>	<b>9.812.821</b>	<b>9.800.900</b>
Realizável a Longo Prazo	500	550	600
Depósito em Juízo	-	-	-
Quotas de capital - VIACREDI	500	550	600
Permanente	9.824.680	9.812.271	9.800.300
Imobilizado	9.824.680	9.812.271	9.800.300
<b>Total do Ativo</b>	<b>24.721.880</b>	<b>23.902.183</b>	<b>23.564.221</b>
<b>Balanço Patrimonial</b>			
<b>Circulante</b>	<b>37.354.892</b>	<b>36.380.802</b>	<b>36.105.007</b>
Empréstimos Bancários	9.415.126	9.415.126	9.415.126
Fornecedores	5.588.038	5.385.837	5.213.706
Obrigações Fiscais	4.926.900	4.925.724	4.931.395
Salários e Encargos a Pagar	14.052.070	14.054.396	14.071.954
Provisões Trabalhistas	1.032.924	398.136	440.829
Parcelamentos de Obrigações	292.453	315.940	315.940
Outras Obrigações	403.746	400.175	397.993
Royalties	-	-	-
Obrigações entre Estabelecimentos	1.347.002	1.285.338	1.176.736
Vendas Antecipadas	296.634	200.130	141.328
<b>Exigível a Longo Prazo</b>	<b>9.909.192</b>	<b>9.861.330</b>	<b>9.836.952</b>
Impostos Parcelados Federais	5.663.409	5.663.409	5.663.409
Impostos Parcelados Estaduais	1.378.381	1.330.520	1.306.142
Empréstimos	-	-	-
Tributos Diferidos (Outras Obrigações)	2.867.401	2.867.401	2.867.401
Contingências	-	-	-
<b>Patrimônio Líquido</b>	<b>- 22.542.204</b>	<b>- 22.339.949</b>	<b>- 22.377.739</b>
Capital Social	2.721.000	2.721.000	2.721.000
Reserva de Lucros	5.260.987	5.260.987	5.260.987
Prejuízos Acumulados	- 30.524.191	- 30.321.935	- 30.359.726
<b>Total do Passivo</b>	<b>24.721.880</b>	<b>23.902.183</b>	<b>23.564.221</b>

**Empréstimos e financiamentos:** mediante ingresso em Recuperação Judicial, em 22.09.2020, a empresa não efetuou mais o pagamento de empréstimos e financiamentos. A relação de saldos do grupo apresenta divergências do valor de créditos da Recuperação Judicial, conforme tabela abaixo:

Instituição	Balanço	RJ	Divergência
Banco do Brasil	2.441.830,75	-	2.441.830,75
Bradesco	171.037,07	171.717,62	- 680,55
Caixa Econômica Federal	273.600,00	656.603,83	- 383.003,83
Itaú	2.585.995,71	8.641,34	2.577.354,37
Banco Safra	1.380.838,74	1.380.838,74	-
Santander	2.061.384,77	-	2.061.384,77
Marcos Fábio Poscai	150.439,03	202.017,20	- 51.578,17
<b>TOTAL</b>	<b>9.065.126,07</b>	<b>2.419.818,73</b>	<b>-6.645.307,34</b>

A ABC Shoes não pretende realizar alterações na rubrica no momento, e explicou que o saldo do Banco do Brasil foi inicialmente arrolado pela empresa no QGC, com o valor principal do contrato de R\$ 528 mil. Entretanto, em razão do acolhimento da divergência administrativa apresentada pelo Banco, o crédito foi excluído integralmente. Em relação ao Itaú, a diferença diz respeito ao crédito cedido ao Fundo Assests, sendo os R\$ 8 mil o valor que permaneceu com o Itaú.

**Fornecedores:** do valor contabilizado, 99% está arrolado na RJ e o restante são dívidas extraconcursais. Em novembro houve um decréscimo de R\$ 172 mil comparado ao mês anterior, sendo o principal motivo da retração a quitação de valores de aproximadamente R\$ 82 mil com a empresa Machry Injetados e Fabricação de Caçados Eireli. Questionada sobre a inadimplência extraconcursal, a empresa enviou o relatório para a averiguação dos valores até o final de novembro onde consta o montante de R\$ 5 milhões de inadimplência, entre arrolados na RJ e extraconcursais.

**Obrigações fiscais:** a Recuperanda não adimple com a totalidade dos tributos, motivo do crescimento no saldo, sendo que 62% corresponde a COFINS. No período, a ABC pagou R\$ 63 mil de tributos além das compensações. [Maiores detalhes podem ser contemplados no item "Dívida Fiscal", na página 14.](#)

**Salários e encargos:** compreende valores arrolados na recuperação judicial, como salários e rescisões, que juntos somam R\$ 4,4 milhões. Embora a Recuperanda pague o FGTS e INSS parte empregado mensalmente, há saldos de inadimplência de períodos anteriores que somam R\$ 9,7 milhões. Em novembro houve crescimento nesta rubrica de R\$ 17 mil, sendo a maior parte devido apropriação das 03 rescisões ocorridas na competência.

**Provisões trabalhistas:** engloba provisões de férias e 13º salário dos empregados. Em novembro houve o aumento da rubrica de R\$ 42,6 mil, devido a apropriação das novas provisões da competência. Questionada sobre o pagamento da primeira parcela do décimo terceiro, o qual deveria ter reduzido o valor da rubrica, a empresa informou que será realizada a baixa na quitação de dezembro/2021.

**Outras obrigações:** envolve, principalmente, atrasos nas faturas de energia elétrica de R\$ 102 mil (referente a 5 meses do ano de 2020), e alugueis (filiais) de R\$ 264 mil, que também estão inadimplentes.

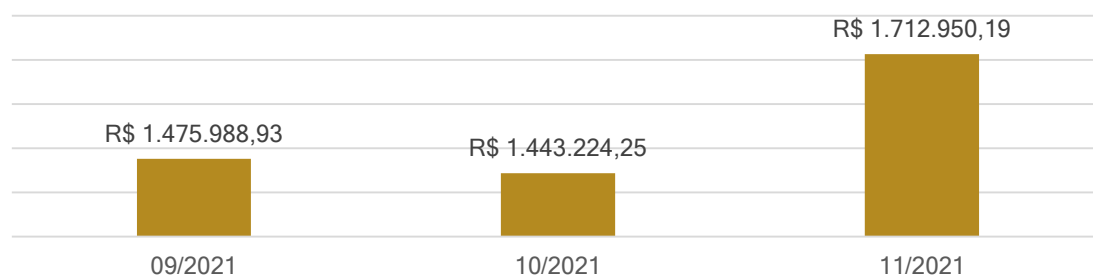
**Vendas antecipadas:** em novembro a ABC realizou a entrega dos produtos aos clientes que haviam feito a antecipação anteriormente no montante R\$ 143 mil, e novos adiantamentos de R\$ 84,3 mil, reduzindo desta forma o saldo final em aproximadamente R\$ 58 mil, restando R\$ 141 mil. Segundo a empresa, o pagamento é à vista antecipado para clientes com menos de um ano de abertura de CNPJ.

## 4. DADOS FINANCEIROS-ECÔNOMICOS

### Demonstração de Resultado

DRE	09/2021	10/2021	11/2021	2021
Receita Operacional Bruta	1.956.127	1.905.905	2.292.276	16.513.875
Deduções da Receita Bruta	- 480.138	- 462.681	- 579.326	- 4.340.635
<b>Receita Líquida</b>	<b>1.475.989</b>	<b>1.443.224</b>	<b>1.712.950</b>	<b>12.173.240</b>
Custos dos Produtos Vendidos	- 817.213	- 1.301.252	- 1.297.940	- 8.865.863
<b>Lucro Bruto</b>	<b>658.776</b>	<b>141.972</b>	<b>415.010</b>	<b>3.307.376</b>
Despesas Comerciais	- 123.068	- 114.705	- 112.228	- 1.331.053
Despesas Administrativas	- 136.993	- 2.027.516	- 201.739	- 3.448.894
Despesas Tributárias	- 268	- 340	-	- 5.583
Outras Receitas	13.445	15.189	17.730	106.709
<b>Resultado do Operacional</b>	<b>411.892</b>	<b>- 1.985.400</b>	<b>118.773</b>	<b>- 1.733.145</b>
Resultado Financeiro	- 120.162	- 105.091	- 156.564	- 1.035.940
<b>Resultado antes IR</b>	<b>291.730</b>	<b>- 2.090.491</b>	<b>- 37.790</b>	<b>- 2.769.084</b>
<b>Resultado Contábil</b>	<b>291.730</b>	<b>- 2.090.491</b>	<b>- 37.790</b>	<b>- 2.769.084</b>

#### Receitas



**Receitas:** O faturamento teve um crescimento no mês de novembro de 20% (R\$ 386 mil), se comparado ao mês anterior, reflexo da abertura das franquias e também devido o período de final de ano ser mais comum o aumento nas vendas, já que a indústria de calçados tem um faturamento sazonal.

**Custos dos produtos vendidos:** aduz principalmente a matérias-primas de R\$ 537,6 mil, mão-de-obra de R\$ 308 mil e gastos gerais de fabricação de R\$ 321 mil, além das mercadorias revendidas R\$ 74 mil. Em novembro os custos representaram 76% das receitas líquidas, ante os 90% do mês anterior, de acordo com a Recuperanda, é justificado pois os custos variam de acordo com o produto que é fabricado, alguns mais elevados que outros, e, portanto, a oscilação se deve a este fator. Os custos com serviços de terceiros tiveram um aumento de R\$ 224 mil para 298 mil, que, de acordo com a empresa, ocorrem devido ao crescimento do faturamento que faz com que seja necessário a aquisição de industrialização de terceiros (palmilhas, solas, etc).

**Despesas comerciais:** envolve dispêndios salariais com o pessoal de vendas, fretes, comissões e depreciações. Em novembro, embora o valor com pessoal tenha aumentado, os valores de comissões e fretes reduziram, fazendo com que o saldo final tenha tido uma retração de R\$ 2,4 mil, comparado ao mês de outubro. Questionada sobre, a empresa elucidou que em novembro houvera mais vendas diretas para clientes finais em regiões sem representantes, motivo pelo qual as comissões retraíram, e os fretes deve-se a redução a maioria das vendas terem ocorrido dentro de SC. Destaca-se que a empresa possui 6 representantes All Mine e 5 representantes RB, cuja taxa de comissionamento varia de 6% a 8%.

**Despesas administrativas:** compreende, sobretudo, serviços de terceiros que manteve-se no valor de R\$ 35 mil. A oscilação em novembro é reflexo do ajuste realizado no mês anterior, conforme solicitado pelo Juízo Recuperacional. Os honorários advocatícios passaram de R\$ 19 mil para R\$ 103 mil em face de Lollato, Lopes, Rangel, Ribeiro Sociedade de Advogados no valor de R\$ 74,5 mil, a qual a empresa enviou o contrato onde de fato observou-se que devem ser pagos 30% de honorários das causas de sucesso, porém não elucidou a qual causa se refere. Além disso, a Recuperanda possui ampla movimentação nesta rubrica que envolve serviços de design gráfico, e consultoria tributária e administrativa, principalmente. Há também os alugueis que variam mensalmente, pois, conforme a Recuperanda, é em virtude das despesas condominiais e fundo de promoção promovidas pelos locadores (shopping).

**Outras receitas:** a rubrica aloca as atualizações monetárias do saldo de exclusão do ICMS base de cálculo PIS/COFINS das devoluções e compensação de PIS/COFINS, conforme processo judicial. Em novembro teve um aumento passando de R\$ 15 mil para R\$ 17 mil.

**Resultado financeiro:** as receitas com juros e descontos obtidos de R\$ 412,73 não fizeram frente as despesas financeiras, que majoritariamente correspondem a gastos com duplicatas descontadas no valor de R\$ 120,8 mil, refletindo em resultado financeiro negativo de R\$ 156 mil em novembro. Também houve um aumento devido aos descontos concedidos no total de R\$ 19,4 mil. Questionada sobre os descontos, a Recuperanda informou que parte deste valor é refere-se a R\$ 18,6 mil da empresa BS Importação e Exportação LTDA e trata-se de uma nota de comissão que será estornada e dada baixa novamente contra a nota de comissão que foi enviada em janeiro/2022.

**Resultado:** embora tenha havido crescimento das vendas, a Recuperanda carrega despesas fixas elevadas, culminando em prejuízo de R\$ 37,7 mil em novembro. Cumpre destacar que a ABC não possui contabilidade integrada com os custos, o que pode gerar distorção nos resultados apresentados. No acumulado do ano a Recuperanda carrega prejuízos que montam a R\$ 2,7 milhões.

## 4. DADOS FINANCEIROS-ECÔNOMICOS

### Demonstração do Fluxo de Caixa

DEMONSTRATIVO DO FLUXO DE CAIXA	set/21	out/21	nov/21
<b>Fluxos de Caixa das Atividades Operacionais</b>			
Recebimentos de Clientes	1.860.361	1.780.536	1.877.587
Pagamentos a fornecedores e empregados	- 1.334.077	- 3.253.760	-1.317.957
Juros pagos, recebidos e descontos obtidos	- 4.221	- 7.873	- 8.393
Pagamentos de impostos sobre Atividades Operacionais	- 88.783	- 84.399	- 86.406
Pagamentos Salários e Encargos	- 261.298	- 298.865	- 366.936
Pagamento Despesas Operacionais	- 77.352	- 70.950	- 71.533
Transferências Operacionais Entre Filiais	-	606	-
<b>Caixa Líquido proveniente das Atividades Operacionais</b>	<b>94.630</b>	<b>-1.935.916</b>	<b>26.361</b>
<b>Fluxos de Caixa das Atividades de Investimentos</b>			
Juros recebidos	1	0	0
Impostos taxas e contribuições sobre investimentos	- 1	- 340	- 0
Investimentos	- 50	- 50	- 50
<b>Caixa Líquido das Atividades de Investimento</b>	<b>- 50</b>	<b>- 390</b>	<b>- 50</b>
<b>Fluxos de caixa das Atividades de financiamento</b>			
<b>Caixa Líquido das Atividades de financiamento</b>	<b>-</b>	<b>-</b>	<b>-</b>
<b>Aumento Líquido de caixa e equivalentes de caixa</b>	<b>94.580</b>	<b>-1.936.306</b>	<b>26.312</b>
Caixa no início do período	1.900.964	1.995.545	59.239
Caixa no final do período	1.995.545	59.239	85.550



**Caixa operacional:** a Recuperanda destinou os recursos advindos dos clientes para o pagamento de fornecedores, empregados e despesas vinculadas às operações. Em novembro a empresa realizou os pagamentos da primeira parcela de décimo terceiro salários do ano de 2021, no montante de R\$ 67,8 mil, sendo este o principal motivo do aumento dos dispêndios de salários e encargos, comparados ao mês anterior.




**Caixa de investimentos:** compreendo pagamento de Quotas Capital Viacred.



**Caixa financiamento:** sem movimentação no período.

#### Evolução Saldo Final Caixa



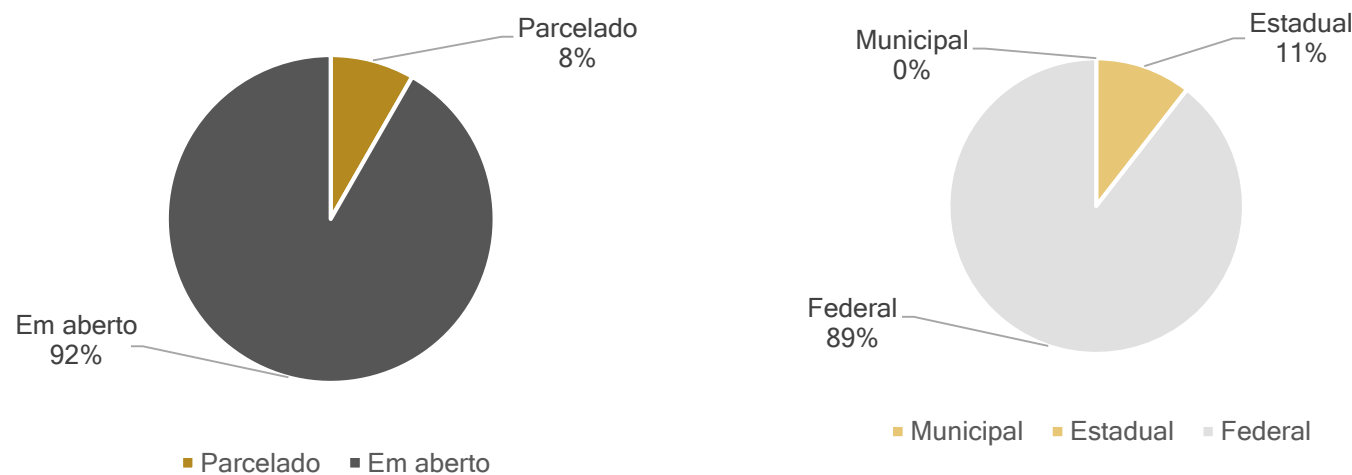
# 5. DÍVIDA TRIBUTÁRIA

## Dívida Fiscal


A ABC Shoes está pagando de forma parcial os tributos correntes que, em novembro, totalizou R\$ 63 mil, além de compensações. Contudo, há dívidas tributárias de competências anteriores.

No período, o passivo tributário da ABC alcançou **R\$ 19.433.843,07**, porém, o valor atualizado do passivo fiscal ultrapassa os R\$ 27,5 milhões, conforme consulta ao site da Receita Federal.

Distribuição do passivo tributário



Posição Tributária



A Recuperação Judicial restou concedida independente da apresentação das certidões negativas fiscais, uma vez que, entendeu o juízo, a devedora demonstrou ter iniciado procedimentos necessários ao pagamento, mediante parcelamento dos débitos. Além disso, ressaltou que os entes públicos possuem meios próprios para a cobrança de seus créditos. A questão, dentre outros pontos, é objeto do Agravo de Instrumento nº 5064208-30.2021.8.24.0000 interposto pelo Banco Safra, que ainda pende de julgamento.

Posição Tributos Municipais

ISS Retido	71
Parcelamento ISS	59
<b>Total</b>	<b>130</b>

Posição Tributos Estaduais

ICMS a recolher	508.091
ICMS parcelamento 91100203900	144.918
ICMS parcelamento 91100162626 (cancelado)	0
ICMS parcelamento 91100162642 (cancelado)	0
ICMS parcelamento 201100227865	1.000.746
ICMS parcelamento 20110027857	393.189
<b>Total</b>	<b>2.046.943</b>

Posição Tributos Federais

IPI	406.628
FCP	31,08
IRRF	220.985
PIS	712.965
COFINS	3.057.012
INSS Receita Bruta	2.615.746
INSS serviços	224,2
CSRF	25.387
IRPJ Diferido	1.992.798
CSLL Diferido	717.407
FGTS	1.901.556
Simplex Nacional	127.487
Parcelamento Simplex Nacional	72.620
Processo Fiscais	5.535.922
<b>Total</b>	<b>17.386.769</b>

## 6. PLANO DE RECUPERAÇÃO JUDICIAL

### Proposta de Pagamento Aprovada pelos Credores

CLASSE	Subclasse	VALOR RJ	DESÁGIO	CARÊNCIA	INÍCIO DOS PAGAMENTOS	FIM DOS PAGAMENTOS	Nº PARCELAS	PERIODICIDADE	CORREÇÃO	RECURSOS UTILIZADOS
Classe I - Trabalhista	Até 150 salários mínimos	3.335.365	50%	-	dez/21	nov/22	Até 12 meses	Não consta	TR	Será quitado com a venda direta dos imóveis de matrícula 8.668 (valor mínimo R\$ 1.224.160,00) e 8.664 (valor mínimo R\$ 1.775.375,00) em até 12 meses da decisão homologatória da aprovação do plano de recuperação judicial.
	Acima de 150 salários mínimos	1.069.275	85%	36 meses	out/24	ago/34	120	Mensal	TR	Venda das lojas/filiais da Recuperanda como UPI, venda dos terrenos sob matrícula 6.549, 8.665, 8.667, 8.677, 13.022. Após a homologação do plano de recuperação judicial.
Classe II - Garantia Real	Aplicável a todos	3.797.157	-	-	-	-	-	À vista	-	Após a homologação do plano de recuperação judicial, o magistrado deverá determinar a expedição de ofício para o registro de imóveis da Comarca de São João Batista/SC, a fim de que transfira a titularidade para o respectivo credor do terreno urbano matriculado sob nº 8.666, ofertado em garantia à Cédula de Crédito Bancário Confissão de Dívida nº 488896069, mediante Escritura Pública de Constituição de Hipoteca, firmado originalmente com Itaú Unibanco S/A, posteriormente cedido ao Fundo de Investimento em Direitos Creditórios Não Padronizados Alternative I e em seguida adquirido pela Travessia Securitizadora de Créditos Financeiros VIII S/A.
Classe III - Quirografários	Aplicável a todos	12.140.393	85%	36 meses	out/24	ago/34	120	Mensal	TR	Venda das lojas/filiais da Recuperanda como UPI, venda dos terrenos sob matrícula 6.549, 8.665, 8.667, 8.677, 13.022. Após a homologação do plano de recuperação judicial.
Classe IV - ME e EPP	Aplicável a todos	1.066.351	85%	36 meses	out/24	ago/34	120	Mensal	TR	Venda das lojas/filiais da Recuperanda como UPI, venda dos terrenos sob matrícula 6.549, 8.665, 8.667, 8.677, 13.022. Após a homologação do plano de recuperação judicial.
<b>TOTAL</b>		<b>21.408.543</b>								



MEDEIROS  
& MEDEIROS  
COSTA BEBER  
ADMINISTRAÇÃO JUDICIAL

# ANEXOS

RECUPERAÇÃO  
JUDICIAL



RELATÓRIO MENSAL DE  
ATIVIDADES

I - DEMONSTRAÇÕES CONTÁBEIS DE NOVEMBRO DE 2021.





# MEDEIROS & MEDEIROS

## ADMINISTRAÇÃO JUDICIAL

CENTRAL DE ATENDIMENTO: 0800 150 1111

PORTO ALEGRE / RS | NOVO HAMBURGO / RS | CAXIAS DO SUL / RS | BLUMENAU / SC | RIO DE JANEIRO / RJ | SÃO PAULO / SP

Empresa: ABC SHOES INDUSTRIA E COMERCIO DE CALCADOS LTDA" EM RECURERAÇ Emp.: 496  
 CNPJ: 86.154.119/0001-34 IE: 250090589 Fone: (483)26544-53  
 Endereço: RUA JOSE MARCELINO FRANCO, 313 CEP: 88.240-000  
 Bairro: JARDIM SAO PAULO Período: 01/11/2021 a 30/11/2021  
 Cidade: SAO JOAO BATISTA - SC Data do NIRE: 11/07/2019  
 NIRE: 42200045983  
 Página: 00001

**BALANCETE DE VERIFICAÇÃO LEVANTADO EM: 30/11/2021**

**ATIVO**

Contas Contábeis	Saldo Anterior	Débitos	Créditos	Saldo Atual
<b>1 ATIVO</b>	<b>23.902.183,28</b>	<b>7.733.743,78</b>	<b>(8.071.706,16)</b>	<b>23.564.220,90</b>
<b>2 ATIVO CIRCULANTE</b>	<b>14.089.362,05</b>	<b>7.733.693,78</b>	<b>(8.059.735,01)</b>	<b>13.763.320,82</b>
<b>3 DISPONÍVEL</b>	<b>59.238,60</b>	<b>3.348.165,07</b>	<b>(3.321.853,55)</b>	<b>85.550,12</b>
<b>4 CAIXA</b>	<b>53.142,78</b>	<b>393.764,15</b>	<b>(372.406,42)</b>	<b>74.500,51</b>
5 Caixa	42.095,47	236.426,54	(217.820,78)	60.701,23
691951 Caixa - Filial 11	6.125,32	55.074,28	(52.247,02)	8.952,58
691953 Caixa - Filial 13	4.921,99	102.263,33	(102.338,62)	4.846,70
<b>7 BANCOS</b>	<b>6.038,41</b>	<b>2.876.709,70</b>	<b>(2.871.886,48)</b>	<b>10.861,63</b>
1337 Itaú S/A - Matriz cc nº 23.891-6	193,24	193,24	(193,24)	193,24
1338 Banco do Brasil S/A - Matriz cc nº 3.082-1	16,43	1.206.494,19	(1.206.483,77)	26,85
1348 Banco do Brasil - Neumarkt - cc nº 3.084-8	5.177,34	41.367,78	(39.640,10)	6.905,02
1352 Banco do Brasil - Mueller - cc nº 3.086-4	611,33	69.608,91	(66.602,75)	3.617,49
646206 Cooperativa de Crédito - VIACREDI	40,07	1.559.045,58	(1.558.966,62)	119,03
<b>17 APLICAÇÕES FINANC LIQUIDEZ IMEDIATA</b>	<b>57,41</b>	<b>588,14</b>	<b>(457,57)</b>	<b>187,98</b>
1355 Banco do Brasil - cc nº 3.082-1	57,41	588,14	(457,57)	187,98
<b>246 CLIENTES</b>	<b>5.077.692,34</b>	<b>3.365.168,47</b>	<b>(3.231.988,62)</b>	<b>5.210.872,19</b>
<b>247 CLIENTES NACIONAIS</b>	<b>8.898.690,40</b>	<b>2.221.843,42</b>	<b>(1.699.584,37)</b>	<b>9.420.949,45</b>
<b>621527 ( - ) DUPLICATAS DESCONTADAS</b>	<b>(3.820.998,06)</b>	<b>1.143.325,05</b>	<b>(1.532.404,25)</b>	<b>(4.210.077,26)</b>
621528 ( - ) Duplicatas Descontadas	(298.429,67)	0,00	0,00	(298.429,67)
1365 (-) Delmont	(1.057.245,22)	563.046,90	(158.242,09)	(652.440,41)
1368 (-) Novax	(2.465.323,17)	580.278,15	(1.222.752,71)	(3.107.797,73)
1597 (-) Ophir Capital	0,00	0,00	(151.409,45)	(151.409,45)
<b>32 CRÉDITOS</b>	<b>5.910.098,14</b>	<b>936.774,40</b>	<b>(1.155.930,22)</b>	<b>5.690.942,32</b>
<b>33 DUPLICATAS A RECEBER</b>	<b>17.433,07</b>	<b>136.961,87</b>	<b>(117.066,92)</b>	<b>37.328,02</b>
675218 Cartão de Crédito Cielo	17.433,07	136.961,87	(117.066,92)	37.328,02
<b>40 ADIANTAMENTOS</b>	<b>80.374,72</b>	<b>253.136,02</b>	<b>(147.680,51)</b>	<b>185.830,23</b>
41 Adiantamentos a Fornecedores	80.374,72	176.175,90	(145.483,61)	111.067,01
43 Adiantamentos de Salários	0,00	76.872,12	(2.108,90)	74.763,22
<b>64 OUTROS CRÉDITOS</b>	<b>244.602,58</b>	<b>1.065,31</b>	<b>(140.305,78)</b>	<b>105.362,11</b>
621716 Saldo de Bloqueio Judicial	80.655,29	663,20	(663,20)	80.655,29
1513 Depósito Judicial	163.947,29	402,11	(139.642,58)	24.706,82
<b>72 IMPOSTOS A RECUPERAR</b>	<b>1.168,69</b>	<b>423.652,13</b>	<b>(418.538,81)</b>	<b>6.282,01</b>
73 IPI a Recuperar	1.168,69	5.123,79	(10,47)	6.282,01
<b>85 IMPOSTOS A COMPENSAR/DEDUZIR DO IMPOSTO A RECOLHER</b>	<b>4.203.338,87</b>	<b>17.646,00</b>	<b>(52.500,00)</b>	<b>4.168.484,87</b>
1551 PIS/COFINS a Compensar/Deduzir Mandado de Segurança 5004470-60.2017.4.04.7205	4.203.338,87	17.646,00	(52.500,00)	4.168.484,87
<b>99 IMPOSTOS A RESTITUIR</b>	<b>8.495,44</b>	<b>0,00</b>	<b>0,00</b>	<b>8.495,44</b>
100 IPI a Restituir	8.495,44	0,00	0,00	8.495,44
<b>150 CRÉDITOS ENTRE ESTAB.MESMA EMPRESA</b>	<b>1.354.684,77</b>	<b>104.313,07</b>	<b>(279.838,20)</b>	<b>1.179.159,64</b>
619845 Transferencia de mercadoria Matriz/Filial	911.523,80	82.003,30	(167.695,50)	825.831,60
1317 Créditos Com a Matriz	378.167,21	17.949,77	(109.542,70)	286.574,28
1334 Créditos Com Filial - 11	64.993,76	4.360,00	(2.600,00)	66.753,76
<b>1313 ESTOQUES MERCADORIA/PRODUTO</b>	<b>3.035.071,40</b>	<b>83.585,84</b>	<b>(349.049,11)</b>	<b>2.769.608,13</b>
<b>112 ESTOQUE MERCADORIA/PRODUTO</b>	<b>3.035.071,40</b>	<b>83.585,84</b>	<b>(349.049,11)</b>	<b>2.769.608,13</b>
<b>113 MATÉRIA PRIMA</b>	<b>2.595.100,66</b>	<b>0,00</b>	<b>(225.314,34)</b>	<b>2.369.786,32</b>
115 Matéria Prima em Geral a Prazo	2.595.100,66	0,00	(225.314,34)	2.369.786,32

Empresa: ABC SHOES INDUSTRIA E COMERCIO DE CALCADOS LTDA" EM RECURERAÇ Emp.: 496  
 CNPJ: 86.154.119/0001-34 IE: 250090589 Fone: (483)26544-53  
 Endereço: RUA JOSE MARCELINO FRANCO, 313 CEP: 88.240-000  
 Bairro: JARDIM SAO PAULO Período: 01/11/2021 a 30/11/2021  
 Cidade: SAO JOAO BATISTA - SC Data do NIRE: 11/07/2019  
 NIRE: 42200045983  
 Página: 00002

**BALANCETE DE VERIFICAÇÃO LEVANTADO EM: 30/11/2021**

**ATIVO**

Contas Contábeis	Saldo Anterior	Débitos	Créditos	Saldo Atual
<b>121 PRODUTOS ACABADOS</b>	<b>285.099,64</b>	<b>0,00</b>	<b>(56.687,02)</b>	<b>228.412,62</b>
122 Produtos Acabados em Geral	285.099,64	0,00	(56.687,02)	228.412,62
<b>131 MERCADORIAS PARA REVENDA</b>	<b>154.871,10</b>	<b>83.585,84</b>	<b>(67.047,75)</b>	<b>171.409,19</b>
251 Mercadoria para Revenda em Geral a Prazo	154.871,10	83.585,84	(67.047,75)	171.409,19
<b>152 DESP.EXERC.SEGUINTE PAGAS ANTEC.</b>	<b>7.261,57</b>	<b>0,00</b>	<b>(913,51)</b>	<b>6.348,06</b>
<b>154 DESPESAS ANTECIPADAS</b>	<b>7.261,57</b>	<b>0,00</b>	<b>(913,51)</b>	<b>6.348,06</b>
155 Seguros a Apropriar	7.261,57	0,00	(913,51)	6.348,06
<b>432 ATIVO NÃO CIRCULANTE</b>	<b>9.812.821,23</b>	<b>50,00</b>	<b>(11.971,15)</b>	<b>9.800.900,08</b>
<b>181 INVESTIMENTOS</b>	<b>550,00</b>	<b>50,00</b>	<b>0,00</b>	<b>600,00</b>
<b>616077 INVESTIMENTOS</b>	<b>550,00</b>	<b>50,00</b>	<b>0,00</b>	<b>600,00</b>
646210 Quotas de capital - VIACREDI	550,00	50,00	0,00	600,00
<b>188 ATIVO IMOBILIZADO</b>	<b>9.812.271,23</b>	<b>0,00</b>	<b>(11.971,15)</b>	<b>9.800.300,08</b>
<b>189 BENS E DIREITOS EM USO</b>	<b>12.280.608,11</b>	<b>0,00</b>	<b>0,00</b>	<b>12.280.608,11</b>
190 Terrenos	8.660.180,00	0,00	0,00	8.660.180,00
191 Prédios e Benfeitorias	1.420.048,40	0,00	0,00	1.420.048,40
192 Máquinas e Instalações	1.319.277,58	0,00	0,00	1.319.277,58
276 Sistemas Aplicativos - Software	49.554,55	0,00	0,00	49.554,55
193 Móveis e Utensílios	577.932,79	0,00	0,00	577.932,79
194 Computadores e Periféricos	229.814,79	0,00	0,00	229.814,79
196 Veículos	15.000,00	0,00	0,00	15.000,00
244 Ferramentas	8.800,00	0,00	0,00	8.800,00
<b>208 DEPREC/AMORTIZ/EXAUSTÃO ACUMULADA</b>	<b>(2.468.336,88)</b>	<b>0,00</b>	<b>(11.971,15)</b>	<b>(2.480.308,03)</b>
209 (-)Depreciação Acumulada Prédios e Benfeitorias	(482.915,62)	0,00	(4.399,76)	(487.315,38)
210 (-)Depreciação Acumulada Máquinas/Instal.	(1.246.807,80)	0,00	(2.757,24)	(1.249.565,04)
277 (-) Depreciação Acumulada Sistesma/Aplic/Software	(49.554,55)	0,00	0,00	(49.554,55)
211 (-)Depreciação Acumulada Móveis e Utensílios	(480.300,15)	0,00	(2.834,56)	(483.134,71)
212 (-)Depreciação Acumulada Computadores/Periféricos	(197.517,62)	0,00	(1.733,01)	(199.250,63)
214 (-)Depreciação Acumulada Veículos	(2.441,14)	0,00	(246,58)	(2.687,72)
250 (-) Depreciação Acumulada de Ferramenta	(8.800,00)	0,00	0,00	(8.800,00)
<b>80000 ATIVO TRANSITÓRIO</b>	<b>103.604,73</b>	<b>444.251,50</b>	<b>(531.148,89)</b>	<b>16.707,34</b>
<b>80001 REMESSAS PARA INDUSTRIALIZACAO</b>	<b>97.916,74</b>	<b>397.913,09</b>	<b>(486.234,59)</b>	<b>9.595,24</b>
<b>80102 REMESSAS PARA INDUSTRIALIZAÇÃO</b>	<b>97.916,74</b>	<b>397.913,09</b>	<b>(486.234,59)</b>	<b>9.595,24</b>
80002 Remessas para Industrializacao a retornar	97.916,74	397.913,09	(486.234,59)	9.595,24
<b>80020 MERCADORIAS\BENS ENVIADAS PARA CONSERTO</b>	<b>1.536,22</b>	<b>3.313,02</b>	<b>(2.220,91)</b>	<b>2.628,33</b>
<b>80104 MERCADORIAS\BENS ENVIADAS P/ CONSERTO</b>	<b>1.536,22</b>	<b>3.313,02</b>	<b>(2.220,91)</b>	<b>2.628,33</b>
80021 Mercadorias Enviadas para Conserto\Troca\Garantia	1.536,22	3.313,02	(2.220,91)	2.628,33
<b>80030 MERCADORIAS\Bens RECEBIDAS PARA CONSERTO</b>	<b>2.851,77</b>	<b>32.109,84</b>	<b>(31.777,84)</b>	<b>3.183,77</b>
<b>80105 MERCADORIAS\BENS RECEBIDAS P/ CONSERTO</b>	<b>2.851,77</b>	<b>32.109,84</b>	<b>(31.777,84)</b>	<b>3.183,77</b>
80031 Mercadorias\Bens Recebidas para Conserto\Troca\Garantia	2.851,77	32.109,84	(31.777,84)	3.183,77
<b>80040 MERCADORIA RECEBIDA PARA DEMONSTRAÇÃO</b>	<b>1.300,00</b>	<b>0,00</b>	<b>0,00</b>	<b>1.300,00</b>

Empresa: ABC SHOES INDUSTRIA E COMERCIO DE CALCADOS LTDA" EM RECURERAÇ Emp.: 496  
ÃO JUDICIAL"  
CNPJ: 86.154.119/0001-34 IE: 250090589 Fone: (483)26544-53  
Endereço: RUA JOSE MARCELINO FRANCO, 313 CEP: 88.240-000  
Bairro: JARDIM SAO PAULO Período: 01/11/2021 a 30/11/2021  
Cidade: SAO JOAO BATISTA - SC Data do NIRE: 11/07/2019  
NIRE: 42200045983  
Página: 00003

**BALANCETE DE VERIFICAÇÃO LEVANTADO EM: 30/11/2021**

**ATIVO**

Contas Contábeis	Saldo Anterior	Débitos	Créditos	Saldo Atual
<b>80106 MERCADORIA RECEBIDA PARA DEMONSTRAÇÃO</b>	<b>1.300,00</b>	<b>0,00</b>	<b>0,00</b>	<b>1.300,00</b>
80041 Mercadoria Recebida p\ Demonstração	1.300,00	0,00	0,00	1.300,00

MARLI ANA

TRAINOTTI:6134721395

3

Assinado de forma digital por  
MARLI ANA  
TRAINOTTI:61347213953  
Dados: 2021.12.14 09:26:40 -03'00'

SOCIO ADMINISTRADOR: CLAUDIO CESAR BOOZ  
RG: 1604140/SSP  
CPF: 743.595.689-91

CONTADORA: MARLI ANA TRAINOTTI  
CPF: 613.472.139-53  
CRC: SC022447O2 SC  
RG: 1.925.257/SSP/SC

Empresa: ABC SHOES INDUSTRIA E COMERCIO DE CALCADOS LTDA" EM RECURERAÇ Emp.: 496  
 CNPJ: 86.154.119/0001-34 IE: 250090589 Fone: (483)26544-53  
 Endereço: RUA JOSE MARCELINO FRANCO, 313 CEP: 88.240-000  
 Bairro: JARDIM SAO PAULO Período: 01/11/2021 a 30/11/2021  
 Cidade: SAO JOAO BATISTA - SC Data do NIRE: 11/07/2019  
 NIRE: 42200045983  
 Página: 00004

**BALANCETE DE VERIFICAÇÃO LEVANTADO EM: 30/11/2021**

**PASSIVO**

Contas Contábeis	Saldo Anterior	Débitos	Créditos	Saldo Atual
<b>300 PASSIVO</b>	<b>23.902.183,28</b>	<b>(5.486.834,99)</b>	<b>5.148.872,61</b>	<b>23.564.220,90</b>
<b>301 PASSIVO CIRCULANTE</b>	<b>36.380.801,69</b>	<b>(2.732.139,27)</b>	<b>2.456.344,90</b>	<b>36.105.007,32</b>
<b>302 EMPRÉSTIMOS E FINANCIAMENTOS</b>	<b>9.415.126,07</b>	<b>0,00</b>	<b>0,00</b>	<b>9.415.126,07</b>
303 Banco do Brasil S.A	1.509.669,21	0,00	0,00	1.509.669,21
616755 Empréstimo GiroCaixa Fácil	273.600,00	0,00	0,00	273.600,00
675828 Empréstimo - Banco Safra	1.380.838,74	0,00	0,00	1.380.838,74
1381 Santander Incorporada	2.061.384,77	0,00	0,00	2.061.384,77
1383 Bradesco Capital de Giro	171.037,07	0,00	0,00	171.037,07
1385 Banco Itaú Unibanco S/A	2.585.995,71	0,00	0,00	2.585.995,71
1388 Mutuo Marcos Fabio Poscai	150.439,03	0,00	0,00	150.439,03
1392 ACC - Banco do Brasil SA	932.161,54	0,00	0,00	932.161,54
1509 Mutuo GUINCHOS NH TRANSPORTES LTDA	350.000,00	0,00	0,00	350.000,00
<b>310 FORNECEDORES</b>	<b>5.385.837,31</b>	<b>(1.426.358,39)</b>	<b>1.254.227,08</b>	<b>5.213.706,00</b>
<b>434 FORNECEDORES NACIONAIS</b>	<b>5.385.837,31</b>	<b>(1.426.358,39)</b>	<b>1.254.227,08</b>	<b>5.213.706,00</b>
620572 Fornecedores Diversos	2.535.887,91	(2.264,53)	0,00	2.533.623,38
<b>312 OBRIGAÇÕES TRABALHISTAS E SOCIAIS</b>	<b>14.054.395,93</b>	<b>(359.567,13)</b>	<b>377.124,95</b>	<b>14.071.953,75</b>
314 Salários a Pagar	2.959.102,98	(269.059,63)	270.569,42	2.960.612,77
315 Previdência Social a Pagar	5.212.962,04	(38.296,19)	38.621,62	5.213.287,47
616079 INSS Receita Bruta	2.614.897,80	(27.935,59)	28.783,39	2.615.745,60
316 FGTS a Pagar	1.895.315,42	(18.672,80)	24.913,80	1.901.556,42
318 Contribuições Sindicais a Recolher	69.612,48	(1.778,55)	1.522,54	69.356,47
1204 Rescisões a pagar	1.302.505,21	(3.824,37)	12.714,18	1.311.395,02
<b>319 OBRIGAÇÕES FISCAIS/TRIBUTÁRIAS</b>	<b>4.925.723,75</b>	<b>(491.278,18)</b>	<b>496.949,87</b>	<b>4.931.395,44</b>
320 ICMS a Recolher	505.803,49	(313.061,25)	315.348,85	508.091,09
321 IPI a Recolher	406.628,39	(10,47)	10,47	406.628,39
1398 FCP - Outros Estados	31,08	0,00	0,00	31,08
323 IRRF a Recolher	220.047,79	(3.270,96)	4.208,18	220.985,01
325 PIS a Recolher	712.632,43	(30.467,59)	30.800,33	712.965,17
326 COFINS a Recolher	3.057.344,89	(142.378,33)	142.045,76	3.057.012,32
331 INSS Retido s/ Serviços de Terceiros	224,20	0,00	0,00	224,20
332 ISS Retido s/Serviços de Terceiros	95,04	(54,20)	30,51	71,35
350 CSRF a Recolher	22.916,44	(1.947,38)	4.417,77	25.386,83
<b>334 OUTRAS OBRIGAÇÕES</b>	<b>400.174,73</b>	<b>(66.653,06)</b>	<b>64.471,16</b>	<b>397.992,83</b>
337 Energia Elétrica a Pagar	102.781,34	(28.700,12)	28.700,12	102.781,34
1400 Convenio SC CARD	23.333,32	0,00	0,00	23.333,32
338 Telefone a Pagar e Dívidas	3.420,61	(2.697,15)	2.697,15	3.420,61
340 Aluguéis a Pagar	263.776,40	(27.992,31)	28.362,31	264.146,40
999 Pró-Labore a Pagar	4.311,16	(4.311,16)	4.311,16	4.311,16
<b>352 VENDAS ANTECIPADAS</b>	<b>200.130,06</b>	<b>(143.177,66)</b>	<b>84.375,14</b>	<b>141.327,54</b>
614540 Adiantamento Clientes	200.130,06	(143.177,66)	84.375,14	141.327,54
<b>356 PARCELAMENTO OBRIG SOCIAIS/FISCAIS/TRIB</b>	<b>315.939,97</b>	<b>(24.377,82)</b>	<b>24.377,82</b>	<b>315.939,97</b>
1517 Parcelamento Simples Nacional PHBZ Comércio de Calçados EIRELI	10.550,64	(890,88)	890,88	10.550,64
1564 ICMS Parcelado nº 91100203900	57.090,93	(4.391,61)	4.391,61	57.090,93
1567 ICMS Parcelado nº 201100227865	178.215,05	(13.708,85)	13.708,85	178.215,05
1568 ICMS Parcelado nº 201100227857	70.024,25	(5.386,48)	5.386,48	70.024,25
621698 Parcelamento ISS	59,10	0,00	0,00	59,10
<b>369 PROVISÕES</b>	<b>398.136,32</b>	<b>(7.812,69)</b>	<b>50.505,81</b>	<b>440.829,44</b>
370 Férias	205.032,92	(3.833,06)	24.828,95	226.028,81
371 13º Salário	136.455,54	(2.874,80)	18.594,15	152.174,89
372 Fgts 13º Salário e Férias	27.360,10	(536,64)	3.442,86	30.266,32
431 Inss sobre Férias e 13º Salário	29.287,76	(568,19)	3.639,85	32.359,42
<b>373 OBRIGAÇÕES ENTRE ESTABELECIMENTOS</b>	<b>1.285.337,55</b>	<b>(212.914,34)</b>	<b>104.313,07</b>	<b>1.176.736,28</b>
619846 Transferencia de mercadoria Matriz/Filial	842.176,58	(100.771,64)	82.003,30	823.408,24
691960 Débitos Com Filial - 11	151.392,11	(3.367,03)	0,00	148.025,08
691962 Débitos Com Filial - 13	291.768,86	(108.775,67)	22.309,77	205.302,96

Empresa: ABC SHOES INDUSTRIA E COMERCIO DE CALCADOS LTDA" EM RECURERAÇ Emp.: 496  
 CNPJ: 86.154.119/0001-34 IE: 250090589 Fone: (483)26544-53  
 Endereço: RUA JOSE MARCELINO FRANCO, 313 CEP: 88.240-000  
 Bairro: JARDIM SAO PAULO Período: 01/11/2021 a 30/11/2021  
 Cidade: SAO JOAO BATISTA - SC Data do NIRE: 11/07/2019  
 NIRE: 42200045983  
 Página: 00005

**BALANCETE DE VERIFICAÇÃO LEVANTADO EM: 30/11/2021**

**PASSIVO**

Contas Contábeis	Saldo Anterior	Débitos	Créditos	Saldo Atual
<b>375 PASSIVO NÃO CIRCULANTE</b>	<b>9.861.330,10</b>	<b>(24.377,82)</b>	<b>0,00</b>	<b>9.836.952,28</b>
<b>376 OBRIGAÇÕES EXIGÍVEIS A LONGO PRAZO</b>	<b>9.861.330,10</b>	<b>(24.377,82)</b>	<b>0,00</b>	<b>9.836.952,28</b>
<b>383 OUTRAS OBRIGAÇÕES</b>	<b>2.867.401,42</b>	<b>0,00</b>	<b>0,00</b>	<b>2.867.401,42</b>
1416 IRPJ Diferido	1.992.798,10	0,00	0,00	1.992.798,10
1417 CSLL Diferido	717.407,32	0,00	0,00	717.407,32
1418 Contingencias	157.196,00	0,00	0,00	157.196,00
<b>386 PARCELAMENTO OBRIGAÇÕES SOCIAIS/FISCAIS/TRIBUTÁRIAS</b>	<b>6.993.928,68</b>	<b>(24.377,82)</b>	<b>0,00</b>	<b>6.969.550,86</b>
1410 ICMS Parcelado nº 91100203900	92.218,31	(4.391,61)	0,00	87.826,70
1411 Processos Fiscais	5.535.922,18	0,00	0,00	5.535.922,18
1415 Simples Federal	127.486,88	0,00	0,00	127.486,88
1430 ICMS Parcelado nº 201100227865	836.239,52	(13.708,85)	0,00	822.530,67
1431 ICMS Parcelado nº 201100227857	328.551,19	(5.386,48)	0,00	323.164,71
1569 Parcelamento Simples Nacional PHBZ Comércio de Calçados EIRELI	73.510,60	(890,88)	0,00	72.619,72
<b>396 PATRIMÔNIO LÍQUIDO</b>	<b>(22.339.948,51)</b>	<b>(2.730.317,90)</b>	<b>2.692.527,71</b>	<b>(22.377.738,70)</b>
<b>397 CAPITAL SOCIAL</b>	<b>2.721.000,00</b>	<b>0,00</b>	<b>0,00</b>	<b>2.721.000,00</b>
<b>398 CAPITAL SOCIAL REALIZADO</b>	<b>2.721.000,00</b>	<b>0,00</b>	<b>0,00</b>	<b>2.721.000,00</b>
399 Capital Subscrito e Integralizado	2.721.000,00	0,00	0,00	2.721.000,00
<b>402 RESERVAS</b>	<b>5.260.986,98</b>	<b>0,00</b>	<b>0,00</b>	<b>5.260.986,98</b>
<b>405 RESERVAS DE REAVALIAÇÃO</b>	<b>7.971.192,40</b>	<b>0,00</b>	<b>0,00</b>	<b>7.971.192,40</b>
406 Reservas de Reavaliação de Bens	7.971.192,40	0,00	0,00	7.971.192,40
<b>1419 RESERVA DE AGIO</b>	<b>(2.710.205,42)</b>	<b>0,00</b>	<b>0,00</b>	<b>(2.710.205,42)</b>
1420 IRPJ Diferido	(1.992.798,10)	0,00	0,00	(1.992.798,10)
1421 CSLL Diferido	(717.407,32)	0,00	0,00	(717.407,32)
<b>413 RESULTADO ACUMULADO</b>	<b>(30.321.935,49)</b>	<b>(2.730.317,90)</b>	<b>2.692.527,71</b>	<b>(30.359.725,68)</b>
<b>414 LUCROS OU PREJUÍZOS ACUMULADOS</b>	<b>(30.321.935,49)</b>	<b>(2.730.317,90)</b>	<b>2.692.527,71</b>	<b>(30.359.725,68)</b>
416 (-)Prejuízos Acumulados	(27.987.967,66)	0,00	0,00	(27.987.967,66)
417 Resultado Exercício_Período Ant.Balanco	(2.333.967,83)	0,00	0,00	(2.333.967,83)
418 Resultado do Exercício - Período do Balanco	0,00	(2.730.317,90)	2.692.527,71	(37.790,19)
<b>90000 PASSIVO TRANSITÓRIO</b>	<b>103.604,72</b>	<b>(529.698,34)</b>	<b>442.800,95</b>	<b>16.707,33</b>
<b>90001 REMESSAS PARA INDUSTRIALIZACAO</b>	<b>97.916,73</b>	<b>(486.234,59)</b>	<b>397.913,09</b>	<b>9.595,23</b>
<b>90102 REMESSAS PARA INDUSTRIALIZACAO</b>	<b>97.916,73</b>	<b>(486.234,59)</b>	<b>397.913,09</b>	<b>9.595,23</b>
90002 Remessas para Industrialização a retornar	97.916,73	(486.234,59)	397.913,09	9.595,23
<b>90020 MERCADORIAS ENVIADAS PARA CONSERTO</b>	<b>1.536,22</b>	<b>(2.220,91)</b>	<b>3.313,02</b>	<b>2.628,33</b>
<b>90104 MERCADORIAS ENVIADAS PARA CONSERTO</b>	<b>1.536,22</b>	<b>(2.220,91)</b>	<b>3.313,02</b>	<b>2.628,33</b>
90021 Mercadorias Enviadas para Conserto\Troca\Garantia	1.536,22	(2.220,91)	3.313,02	2.628,33
<b>90030 MERCADORIAS RECEBIDAS PARA CONSERTO</b>	<b>2.851,77</b>	<b>(31.777,84)</b>	<b>32.109,84</b>	<b>3.183,77</b>
<b>90105 MERCADORIAS RECEBIDAS PARA CONSERTO</b>	<b>2.851,77</b>	<b>(31.777,84)</b>	<b>32.109,84</b>	<b>3.183,77</b>
90031 Mercadorias\Bens Recebidas para Conserto\Troca\Garantia	2.851,77	(31.777,84)	32.109,84	3.183,77
<b>90040 MERCADORIA RECEBIDA PARA DEMONSTRAÇÃO</b>	<b>1.300,00</b>	<b>0,00</b>	<b>0,00</b>	<b>1.300,00</b>

Empresa: ABC SHOES INDUSTRIA E COMERCIO DE CALCADOS LTDA" EM RECURERAÇ  
ÃO JUDICIAL" Emp.: 496  
CNPJ: 86.154.119/0001-34 IE: 250090589 Fone: (483)26544-53  
Endereço: RUA JOSE MARCELINO FRANCO, 313 CEP: 88.240-000  
Bairro: JARDIM SAO PAULO Período: 01/11/2021 a 30/11/2021  
Cidade: SAO JOAO BATISTA - SC Data do NIRE: 11/07/2019  
NIRE: 42200045983  
Página: 00006

**BALANCETE DE VERIFICAÇÃO LEVANTADO EM: 30/11/2021**

**PASSIVO**

Contas Contábeis	Saldo Anterior	Débitos	Créditos	Saldo Atual
90106 <b>MERCADORIA RECEBIDA PARA DEMONSTRAÇÃO</b>	1.300,00	0,00	0,00	1.300,00
90041 Mercadoria Recebida para Demonstração	1.300,00	0,00	0,00	1.300,00

MARLI ANA

TRAINOTTI:61347213953

Assinado de forma digital por  
MARLI ANA  
TRAINOTTI:61347213953  
Dados: 2021.12.14 09:27:10 -03'00'

SOCIO ADMINISTRADOR: CLAUDIO CESAR BOOZ  
RG: 1604140/SSP  
CPF: 743.595.689-91

CONTADORA: MARLI ANA TRAINOTTI  
CPF: 613.472.139-53  
CRC: SC022447O2 SC  
RG: 1.925.257/SSP/SC

Empresa: ABC SHOES INDUSTRIA E COMERCIO DE CALCADOS LTDA" EM RECURERAÇ Emp.: 496  
 CNPJ: 86.154.119/0001-34 IE: 250090589 Fone: (483)26544-53  
 Endereço: RUA JOSE MARCELINO FRANCO, 313 CEP: 88.240-000  
 Bairro: JARDIM SAO PAULO Período: 01/11/2021 a 30/11/2021  
 Cidade: SAO JOAO BATISTA - SC Data do NIRE: 11/07/2019  
 NIRE: 42200045983  
 Página: 00007

**DEMONSTRATIVO DE RESULTADO LEVANTADO EM: 01/11/2021 A 30/11/2021**

**DEMONSTRAÇÃO DO RESULTADO**

Contas Contábeis	Saldo Anterior	Débitos	Créditos	Saldo Atual
<b>600 RECEITA OPERACIONAL BRUTA</b>	<b>0,00</b>	<b>0,00</b>	<b>2.292.276,21</b>	<b>2.292.276,21</b>
<b>601 VENDA DE PRODUTOS</b>	<b>0,00</b>	<b>0,00</b>	<b>2.135.789,14</b>	<b>2.135.789,14</b>
602 Venda de Produtos - Mercado Interno	0,00	0,00	1.888.171,96	1.888.171,96
603 Venda de Produtos em Geral	0,00	0,00	1.888.171,96	1.888.171,96
<b>609 VENDA PRODUTO - MERC. EXTERNO</b>	<b>0,00</b>	<b>0,00</b>	<b>247.617,18</b>	<b>247.617,18</b>
610 Venda de produtos para Exportação em Geral	0,00	0,00	247.617,18	247.617,18
<b>1315 VENDAS DE MERCADORIAS</b>	<b>0,00</b>	<b>0,00</b>	<b>156.487,07</b>	<b>156.487,07</b>
<b>613 VENDAS DE MERCADORIAS</b>	<b>0,00</b>	<b>0,00</b>	<b>156.487,07</b>	<b>156.487,07</b>
614 Vendas de mercadorias em geral	0,00	0,00	156.487,07	156.487,07
<b>634 (-) DEDUÇÕES DA RECEITA BRUTA</b>	<b>0,00</b>	<b>(606.617,22)</b>	<b>27.291,20</b>	<b>(579.326,02)</b>
<b>635 DEVOUÇÃO/DESC./ABATIMENTO</b>	<b>0,00</b>	<b>(125.755,08)</b>	<b>27.291,20</b>	<b>(98.463,88)</b>
<b>636 Devoluções Sobre Vendas</b>	<b>0,00</b>	<b>(125.755,08)</b>	<b>27.291,20</b>	<b>(98.463,88)</b>
637 Devoluções de Vendas Mercado Interno	0,00	(118.099,88)	0,00	(118.099,88)
566 Devoluções Vendas Mercadorias - M. Interno	0,00	(7.655,20)	587,74	(7.067,46)
1011 (-) ICMS S/Devoluções de Vendas M. Interno	0,00	0,00	17.254,94	17.254,94
650648 (-) PIS S/Devoluções de Vendas M. Interno	0,00	0,00	1.685,41	1.685,41
650649 (-) COFINS S/Devoluções Vendas M. Interno	0,00	0,00	7.763,11	7.763,11
<b>646 IMPOSTOS INCIDENTE S/ VENDA/SERVIÇO</b>	<b>0,00</b>	<b>(480.862,14)</b>	<b>0,00</b>	<b>(480.862,14)</b>
647 IPI	0,00	(10,47)	0,00	(10,47)
648 ICMS	0,00	(315.331,85)	0,00	(315.331,85)
1327 ICMS Substituição Tributária	0,00	(88,00)	0,00	(88,00)
1600 FUMDES - Fundo de Apoio Manutenção	0,00	(2.295,73)	0,00	(2.295,73)
Desenvolvimento Educação Superior				
650 PIS	0,00	(29.068,28)	0,00	(29.068,28)
651 COFINS	0,00	(134.067,81)	0,00	(134.067,81)
<b>654 (=) RECEITA OPERACIONAL LÍQUIDA</b>	<b>0,00</b>	<b>(606.617,22)</b>	<b>2.319.567,41</b>	<b>1.712.950,19</b>
<b>655 (-) CUSTO PRODUTO E SERVIÇO VENDIDO</b>	<b>0,00</b>	<b>(1.644.524,08)</b>	<b>346.584,05</b>	<b>(1.297.940,03)</b>
<b>656 CUSTO PRODUTO/SERVIÇO VENDIDO</b>	<b>0,00</b>	<b>(1.567.669,61)</b>	<b>344.624,14</b>	<b>(1.223.045,47)</b>
<b>657 COMPRA DE MATERIAIS</b>	<b>0,00</b>	<b>(836.784,76)</b>	<b>299.164,33</b>	<b>(537.620,43)</b>
660 Compra de Matéria Prima a Vista	0,00	(84,30)	0,00	(84,30)
253 Compra de Matéria Prima a Prazo	0,00	(820.986,74)	62.211,12	(758.775,62)
254 Compra de Material de Embalagem a Prazo	0,00	(15.713,72)	1.079,91	(14.633,81)
256 (-) ICMS sobre compra de Matéria prima a Vista	0,00	0,00	187.932,91	187.932,91
263 (-) ICMS sobre compra de Matéria prima a Prazo	0,00	0,00	42.816,60	42.816,60
257 (-) IPI sobre compra de matéria prima em geral	0,00	0,00	5.123,79	5.123,79
<b>1000 PRODUTOS SEMI ACABADOS E ACABADOS</b>	<b>0,00</b>	<b>(55.377,68)</b>	<b>0,00</b>	<b>(55.377,68)</b>
658 Produtos Acabados	0,00	(55.377,68)	0,00	(55.377,68)
<b>664 MÃO DE OBRA DIRETA</b>	<b>0,00</b>	<b>(317.421,31)</b>	<b>9.198,12</b>	<b>(308.223,19)</b>
<b>665 Remuneração</b>	<b>0,00</b>	<b>(199.646,61)</b>	<b>1.370,20</b>	<b>(198.276,41)</b>
667 Salários	0,00	(198.580,95)	1.370,20	(197.210,75)
3453 Multa FGTS - Termo Rescisão	0,00	(1.011,46)	0,00	(1.011,46)
668 Horas Extras	0,00	(54,20)	0,00	(54,20)
<b>669 Encargos Sociais</b>	<b>0,00</b>	<b>(73.101,37)</b>	<b>1.104,83</b>	<b>(71.996,54)</b>
670 Previdência Social	0,00	(48.813,05)	568,19	(48.244,86)
671 FGTS	0,00	(24.288,32)	536,64	(23.751,68)
<b>679 Provisões</b>	<b>0,00</b>	<b>(44.673,33)</b>	<b>6.723,09</b>	<b>(37.950,24)</b>
680 Despesas com Ferias	0,00	(25.523,63)	3.848,29	(21.675,34)
681 Despesas com 13º Salário	0,00	(19.149,70)	2.874,80	(16.274,90)



Empresa: ABC SHOES INDUSTRIA E COMERCIO DE CALCADOS LTDA" EM RECURERAÇ Emp.: 496  
 CNPJ: 86.154.119/0001-34 IE: 250090589 Fone: (483)26544-53  
 Endereço: RUA JOSE MARCELINO FRANCO, 313 CEP: 88.240-000  
 Bairro: JARDIM SAO PAULO Período: 01/11/2021 a 30/11/2021  
 Cidade: SAO JOAO BATISTA - SC Data do NIRE: 11/07/2019  
 NIRE: 42200045983  
 Página: 00008

**DEMONSTRATIVO DE RESULTADO LEVANTADO EM: 01/11/2021 A 30/11/2021**

**DEMONSTRAÇÃO DO RESULTADO**

Contas Contábeis	Saldo Anterior	Débitos	Créditos	Saldo Atual
<b>682 GASTO GERAL FABRIC./SERVIÇO VENDIDO</b>	<b>0,00</b>	<b>(358.085,86)</b>	<b>36.261,69</b>	<b>(321.824,17)</b>
<b>701 OUTROS CUSTOS</b>	<b>0,00</b>	<b>(358.085,86)</b>	<b>36.261,69</b>	<b>(321.824,17)</b>
704 Energia Elétrica	0,00	(22.960,10)	7.378,78	(15.581,32)
710 Combustíveis e Lubrificantes	0,00	(3.446,10)	0,00	(3.446,10)
722 Serviços de Terceiros	0,00	(298.358,13)	27.598,13	(270.760,00)
726 Materiais Auxiliares e de Consumo	0,00	(27.584,78)	1.284,78	(26.300,00)
735 Serviços de Terceiros	0,00	(4.217,00)	0,00	(4.217,00)
737 Peça de Reposição\Ferramentas em Geral	0,00	(1.519,75)	0,00	(1.519,75)
<b>738 CUSTO DAS MERCADORIAS VENDIDAS</b>	<b>0,00</b>	<b>(76.854,47)</b>	<b>1.959,91</b>	<b>(74.894,56)</b>
<b>739 MERCADORIAS PARA REVENDA</b>	<b>0,00</b>	<b>(76.854,47)</b>	<b>1.959,91</b>	<b>(74.894,56)</b>
1001 Compra de Mercadorias para Revenda a Prazo	0,00	(74.352,80)	1.747,89	(72.604,91)
1003 ( - ) ICMS sobre compras de Mercadorias para Revenda a Vista	0,00	0,00	212,02	212,02
1009 ( - ) ICMS S/Compras Mercad. p/Rev.Prazo	0,00	(17,00)	0,00	(17,00)
1237 Despesas com Veículos	0,00	(1.876,00)	0,00	(1.876,00)
1544 Despesas de Royalties	0,00	(608,67)	0,00	(608,67)
<b>814 (=)RESULTADO OPERACIONAL BRUTO</b>	<b>0,00</b>	<b>(2.251.141,30)</b>	<b>2.666.151,46</b>	<b>415.010,16</b>
<b>815 (-)DESPESAS OPERACIONAIS</b>	<b>0,00</b>	<b>(479.176,60)</b>	<b>8.645,95</b>	<b>(470.530,65)</b>
<b>816 DESPESAS COM VENDAS</b>	<b>0,00</b>	<b>(120.023,57)</b>	<b>7.796,03</b>	<b>(112.227,54)</b>
<b>817 GASTOS COM PESSOAL</b>	<b>0,00</b>	<b>(38.871,95)</b>	<b>606,64</b>	<b>(38.265,31)</b>
<b>818 Remuneração</b>	<b>0,00</b>	<b>(26.518,59)</b>	<b>106,00</b>	<b>(26.412,59)</b>
820 Salários	0,00	(25.452,98)	106,00	(25.346,98)
821 Horas Extras	0,00	(1.065,61)	0,00	(1.065,61)
<b>823 Encargos Sociais</b>	<b>0,00</b>	<b>(5.490,37)</b>	<b>0,00</b>	<b>(5.490,37)</b>
824 Previdência Social	0,00	(2.464,85)	0,00	(2.464,85)
825 FGTS	0,00	(3.025,52)	0,00	(3.025,52)
<b>826 Benefícios</b>	<b>0,00</b>	<b>(31,36)</b>	<b>500,64</b>	<b>469,28</b>
1255 Multa FGTS - Termo Rescisão	0,00	(31,36)	0,00	(31,36)
830 Vale Transporte	0,00	0,00	500,64	500,64
<b>833 Provisões</b>	<b>0,00</b>	<b>(6.831,63)</b>	<b>0,00</b>	<b>(6.831,63)</b>
834 Despesas com Férias	0,00	(4.077,17)	0,00	(4.077,17)
835 Despesas com 13º Salário	0,00	(2.754,46)	0,00	(2.754,46)
<b>836 DESPESAS GERAIS DE VENDAS</b>	<b>0,00</b>	<b>(81.151,62)</b>	<b>7.189,39</b>	<b>(73.962,23)</b>
837 Depreciações	0,00	(11.971,15)	0,00	(11.971,15)
1500 Aluguel de Imóveis Comerciais	0,00	(10.871,23)	1.005,59	(9.865,64)
844 Despesas Amostras/Brindes/Bonific/Sorteio	0,00	(1.582,54)	0,00	(1.582,54)
845 Propaganda e Publicidade	0,00	(2.845,00)	0,00	(2.845,00)
848 Comissões Sobre Vendas	0,00	(14.759,02)	0,00	(14.759,02)
850 Fretes e Carretos Sobre Vendas	0,00	(39.122,68)	3.583,69	(35.538,99)
282 ( - ) ICMS Aquisição de Fretes s/Vendas a Vista	0,00	0,00	3,48	3,48
283 ( - ) ICMS na Aquisição de Fretes sobre Vendas a Prazo	0,00	0,00	2.596,63	2.596,63
<b>864 DESPESAS ADMINISTRATIVAS</b>	<b>0,00</b>	<b>(202.295,86)</b>	<b>556,45</b>	<b>(201.739,41)</b>
<b>865 Gastos Com Pessoal</b>	<b>0,00</b>	<b>(5.334,00)</b>	<b>0,00</b>	<b>(5.334,00)</b>
<b>866 Remuneração</b>	<b>0,00</b>	<b>(5.334,00)</b>	<b>0,00</b>	<b>(5.334,00)</b>
867 Pró-Labore/Honorários da Diretoria	0,00	(5.334,00)	0,00	(5.334,00)
<b>884 DESPESAS GERAIS ADMINISTRATIVAS</b>	<b>0,00</b>	<b>(196.961,86)</b>	<b>556,45</b>	<b>(196.405,41)</b>
885 Material de Escritório	0,00	(2.049,19)	0,00	(2.049,19)
889 Seguros	0,00	(913,51)	0,00	(913,51)
890 Bens não Imobilizáveis	0,00	(800,00)	0,00	(800,00)
891 Despesas com Internet	0,00	(642,85)	0,00	(642,85)
892 Despesas Telefônicas	0,00	(2.444,00)	0,00	(2.444,00)

Empresa: ABC SHOES INDUSTRIA E COMERCIO DE CALCADOS LTDA" EM RECURERAÇ Emp.: 496  
 "ÃO JUDICIAL"  
 CNPJ: 86.154.119/0001-34 IE: 250090589 Fone: (483)26544-53  
 Endereço: RUA JOSE MARCELINO FRANCO, 313 CEP: 88.240-000  
 Bairro: JARDIM SAO PAULO Período: 01/11/2021 a 30/11/2021  
 Cidade: SAO JOAO BATISTA - SC Data do NIRE: 11/07/2019  
 NIRE: 42200045983  
 Página: 00009

**DEMONSTRATIVO DE RESULTADO LEVANTADO EM: 01/11/2021 A 30/11/2021**

**DEMONSTRAÇÃO DO RESULTADO**

Contas Contábeis	Saldo Anterior	Débitos	Créditos	Saldo Atual
895 Despesas Postais	0,00	(3.306,00)	0,00	(3.306,00)
1079 Despesas com Hospedagens	0,00	(596,00)	0,00	(596,00)
897 Despesas com Cartório	0,00	(152,16)	0,00	(152,16)
898 Manutenção e Conservação	0,00	(4.113,58)	0,00	(4.113,58)
900 Despesas Advogáticas	0,00	(103.005,89)	0,00	(103.005,89)
901 Despesas com Energia Elétrica	0,00	(5.740,02)	530,95	(5.209,07)
910 Serviços de Terceiros	0,00	(33.188,50)	0,00	(33.188,50)
912 Despesas c/Material Limpeza/Higiene	0,00	(1.079,65)	0,00	(1.079,65)
915 Despesas Legais e Judiciais	0,00	(178,51)	0,00	(178,51)
918 Mensalidades/Anuidades/Contribuições	0,00	(145,66)	0,00	(145,66)
921 Impostos e Taxas Municipais	0,00	(1.586,16)	25,50	(1.560,66)
923 Despesas com Aluguéis e Condomínio	0,00	(17.491,08)	0,00	(17.491,08)
924 Impostos e Taxas Estaduais	0,00	(1.835,04)	0,00	(1.835,04)
925 Serviços Contábeis	0,00	(6.890,00)	0,00	(6.890,00)
931 Outras Despesas	0,00	(58,74)	0,00	(58,74)
1014 Consumo de Água	0,00	(400,42)	0,00	(400,42)
558 Despesa com Refeições, Bebidas e Comidas	0,00	(117,36)	0,00	(117,36)
90072 Despesas com Informática	0,00	(10.227,54)	0,00	(10.227,54)
<b>932 RESULTADOS FINANCEIROS LÍQUIDOS</b>	<b>0,00</b>	<b>(156.857,02)</b>	<b>293,47</b>	<b>(156.563,55)</b>
<b>933 RECEITAS FINANCEIRAS</b>	<b>0,00</b>	<b>(0,03)</b>	<b>293,47</b>	<b>293,44</b>
934 Rendimentos Sobre Aplicações Financeiras	0,00	0,00	0,34	0,34
935 Juros Recebidos	0,00	0,00	268,43	268,43
936 Descontos Obtidos	0,00	(0,03)	24,70	24,67
<b>940 DESPESAS FINANCEIRAS</b>	<b>0,00</b>	<b>(156.856,99)</b>	<b>0,00</b>	<b>(156.856,99)</b>
562 Despesa com Duplicatas Descontadas	0,00	(120.810,90)	0,00	(120.810,90)
943 Despesas Bancárias	0,00	(1.008,77)	0,00	(1.008,77)
945 Descontos Concedidos	0,00	(21.977,91)	0,00	(21.977,91)
946 Despesas c/Cob Dupli/Cheques/C.Crédito	0,00	(4.480,31)	0,00	(4.480,31)
1045 Juros sobre obrigações	0,00	(3.308,14)	0,00	(3.308,14)
1042 Multa sobre Obrigações	0,00	(5.270,93)	0,00	(5.270,93)
1202 IR sobre Conta Aplicação	0,00	(0,03)	0,00	(0,03)
<b>949 DESPESAS TRIBUTÁRIAS</b>	<b>0,00</b>	<b>(0,15)</b>	<b>0,00</b>	<b>(0,15)</b>
<b>950 IMPOSTOS E TAXAS DIVERSAS</b>	<b>0,00</b>	<b>(0,15)</b>	<b>0,00</b>	<b>(0,15)</b>
955 IOF/IOC	0,00	(0,15)	0,00	(0,15)
<b>977 (=)RESULTADO OPERACIONAL LÍQUIDO</b>	<b>0,00</b>	<b>(2.730.317,90)</b>	<b>2.674.797,41</b>	<b>(55.520,49)</b>
<b>978 OUTRAS RECEITAS</b>	<b>0,00</b>	<b>0,00</b>	<b>17.730,30</b>	<b>17.730,30</b>
<b>1288 OUTRAS RECEITAS</b>	<b>0,00</b>	<b>0,00</b>	<b>17.730,30</b>	<b>17.730,30</b>
982 Outras Receitas	0,00	0,00	84,30	84,30
680035 Outras Receitas Tributáveis PIS/COFINS	0,00	0,00	17.646,00	17.646,00
<b>988 (=)RESULTADO LÍQUIDO ANTES IR/CSLL</b>	<b>0,00</b>	<b>(2.730.317,90)</b>	<b>2.692.527,71</b>	<b>(37.790,19)</b>
<b>992 (=)RESULTADO PERÍODO APÓS PROVISÕES</b>	<b>0,00</b>	<b>(2.730.317,90)</b>	<b>2.692.527,71</b>	<b>(37.790,19)</b>
<b>998 (=)RESULTADO LÍQUIDO DO PERÍODO</b>	<b>0,00</b>	<b>(2.730.317,90)</b>	<b>2.692.527,71</b>	<b>(37.790,19)</b>

MARLI ANA

TRAINOTTI:61347213953

Assinado de forma digital por MARLI ANA TRAINOTTI:61347213953  
 Dados: 2021.12.14 09:27:29 -03'00'

SOCIO ADMINISTRADOR: CLAUDIO CESAR BOOZ  
 RG: 1604140/SSP  
 CPF: 743.595.689-91

CONTADORA: MARLI ANA TRAINOTTI  
 CPF: 613.472.139-53  
 CRC: SC022447O2 SC  
 RG: 1.925.257/SSP/SC