



MEDEIROS
& MEDEIROS
COSTA BEBER
ADMINISTRAÇÃO JUDICIAL

ABC SHOES INDÚSTRIA E COMÉRCIO DE CALÇADOS LTDA

RECUPERAÇÃO JUDICIAL
Nº 5002939-32.2020.8.24.0062

RELATÓRIO MENSAL DE ATIVIDADES

16º Relatório Mensal de Atividades.
Competência: Dezembro de 2021.

Apresentado em fevereiro de 2022.



**MEDEIROS
& MEDEIROS
COSTA BEBER**
ADMINISTRAÇÃO JUDICIAL

ÍNDICE

RECUPERAÇÃO JUDICIAL



RELATÓRIO MENSAL DE ATIVIDADES

1. **INTRODUÇÃO**
 1. Principais Eventos
 2. Cronograma processual

2. **RESUMO**
 1. Resultados
 2. Quadro de Funcionários
 3. Faturamento
 4. Endividamento Concursal
 5. Endividamento Extraconcursal
 6. Acompanhamento da Administração Judicial

3. **DESCRIÇÃO DA EMPRESA**

4. **DADOS FINANCEIROS-ECONÔMICOS**
 1. Balanço Patrimonial
 2. Demonstrativo de Resultado

5. **DÍVIDA TRIBUTÁRIA**

6. **PLANO DE RECUPERAÇÃO JUDICIAL**
 1. Meios de Recuperação
 2. Proposta de Pagamento
 3. Cumprimento do Plano

INTRODUÇÃO

O presente relatório reúne, de forma sintética, as informações operacionais, financeiras, econômicas e processuais da recuperação judicial de *ABC SHOES INDÚSTRIA E COMÉRCIO LTDA*. Os dados foram coletados e analisados pela Medeiros & Medeiros Administração Judicial, na qualidade de administradora judicial da empresa recuperanda.

As informações são extraídas dos autos da recuperação judicial, principalmente no que tange às informações processuais, contábeis e financeiras, das visitas técnicas ocorridas na sede da empresa e de reuniões com os procuradores e representantes das recuperanda.

O Relatório Mensal de Atividades reflete a análise técnica contábil, limitada às informações disponibilizadas, não exaustivas, sobre a situação das empresas.

A recuperanda cumpriu a obrigação processual, com a apresentação das contas demonstrativas mensais (art. 52, IV, da LREF). O prazo para envio das demonstrações contábeis e demais documentos requeridos ao Grupo é o dia 25 do mês subsequente, portanto, as demonstrações da competência de novembro de 2021 deveriam ser encaminhados até 25/12/2021. Esta administração judicial recebeu os documentos correspondentes dentro do prazo, em 25/01/2022. Os questionamentos enviados em 01/02/2022 não foram respondidos em tempo hábil para este relatório.

Informações acerca das suas atividades são prestadas à Administração Judicial e aos credores, quando solicitadas.

Todos os documentos que serviram de base para a elaboração do presente relatório estão disponíveis para consulta no site www.administradorjudicial.adv.br. Informações adicionais podem ser obtidas diretamente com a Medeiros & Medeiros Administração Judicial.

1. INTRODUÇÃO - ASPECTOS JURÍDICOS

Cronograma Processual da Recuperanda

Data	Evento	Lei 11.101/05	Data	Evento	Lei 11.101/05
22/09/2020	Ajuizamento do Pedido de Recuperação		05/02/2021	Fim do prazo para apresentar impugnações ao Juízo (10 dias após publicação do 2º Edital)	art. 8º
08/10/2020	Deferimento do Processamento da Recuperação.	art. 52, inciso I, II, III, IV e V e § 1º	06/04/2021	Publicação do Edital de convocação para votação do PRJ - AGC (15 dias de antecedência da realização da AGC)	art. 56, § 1º
12/11/2020	Publicação do deferimento no D.O.		27/05/2021	1ª Convocação da Assembleia Geral de Credores	Art. 36, inciso I
12/11/2020	Publicação do 1º Edital pelo devedor.	art. 52, § 1º	-	2ª Convocação da Assembleia Geral de Credores	Art. 36, inciso I
03/12/2020	Fim do prazo para apresentar habilitações e divergências ao AJ (15 dias da publicação do 1º Edital)	art. 7º, § 1º	03/11/2021	Homologação do PRJ	
25/01/2020	Fim do prazo para apresentação do Plano de Recuperação ao Juízo (60 dias após publicação do deferimento da recuperação)	art. 53	03/11/2023	Fim do prazo de recuperação judicial (se cumpridas todas as obrigações previstas no PRJ que se vencerem em até 2 anos após a concessão de recuperação judicial)	art. 61
01/02/2021	Publicação de aviso sobre o recebimento do PRJ no D.O.	art. 53, § Único	Nota: Quadro elaborado pela Administradora Judicial com base nos processos previstos na Lei 11.101/05 e as datas de suas ocorrências, conforme o trâmite processual.		
03/03/2021	Fim do prazo para apresentar objeções ao PRJ	art. 53, § Único e art. 55, § Único			
22/01/2021	Publicação do Edital pelo AJ - 2º Edital	art. 7º, § 2º		Eventos ocorridos	
				Data estimada	

1. INTRODUÇÃO - ASPECTOS JURÍDICOS

Fase atual:

Cumprimento do plano de Recuperação Judicial.

Acompanhamento Processual:

- O pedido de Recuperação Judicial foi ajuizado em 22/09/2020. Recebido pelo juízo, foi determinada a realização de perícia prévia, que restou apresentada no evento 19. Em 08/10/2020 sobreveio decisão deferindo o processamento da Recuperação Judicial (evento 24). A decisão foi publicada em 21/10/2020.
- O edital do art. 52, §1º e aviso do art. 7º, §1º, da Lei 11.101/2005 foi publicado em 12/11/2020.
- O Plano de Recuperação Judicial foi apresentado tempestivamente em 18/12/2020, no evento 116.
- O edital do art. 7º, §2º da Lei 11.101/2005 foi publicado em 22/01/2021.
- O aviso do art. 53, §único da Lei 11.101/2005 foi publicado em 01/02/2021.
- Em 09/03/2021 (evento 168) a Administração Judicial apresentou relatório de análise do Plano de Recuperação Judicial, em atenção ao disposto no art. 22, II, “h” da Lei 11.101/2005.
- Em 06/04/2021 foi publicado edital de convocação dos credores para assembleia geral, designada para 27/05/2021, às 10:00 horas (1ª CONVOCAÇÃO), e 10/06/2021, às 10:00 horas (2ª CONVOCAÇÃO), no formato virtual.
- A assembleia geral de credores instalou-se em primeira convocação, no dia 27/05/2021. Na oportunidade, os credores presentes votaram pela suspensão da solenidade, com retomada no dia 29/06/2021, às 10h00min. Na continuação da assembleia geral de credores em 29/06/2021, a Recuperanda postulou por nova suspensão a fim de que propiciar que os credores tomassem ciência do Plano Modificativo. Os credores, então, aprovaram nova suspensão, pelo prazo de 60 (sessenta) dias, com retomada no dia 26/08/2021, às 10h00min.
- Em 23/08/2021 a Recuperanda apresentou nos autos novo plano de Recuperação Judicial modificativo.
- Realizada assembleia geral de credores em 26/08/2021, sobreveio a aprovação do Plano de Recuperação Judicial pela maioria dos credores presentes.
- Em 03/11/2021 foi proferida decisão homologando o plano e concedendo a Recuperação Judicial.
- No evento 405 dos autos a Recuperanda postulou pela venda dos imóveis de matrículas nº 8.668 e 8.664, os quais são destinados ao pagamento da Classe Trabalhista, mediante processo competitivo com envio de propostas fechadas. Após parecer favorável desta Administração Judicial, sobreveio decisão em 18/02/2022 deferindo o pedido, mas concedendo prazo de 10 (dez) dias para que a devedora apresente relatório detalhado do procedimento para a venda, bem como avaliações dos imóveis.

Recursos interpostos:

- **Agravo de instrumento nº 5064208-30.2021.8.24.0000** interposto pelo **Banco Safra**, com pedido de efeito suspensivo, em face da decisão que concedeu a Recuperação Judicial. Requer a Agravante a declaração de nulidade do deságio e forma de pagamento apresentada em relação à classe III e da adoção da TR como índice de atualização, determinando-se a apresentação de um novo plano de recuperação judicial. Ainda, postula a revogação da dispensa na apresentação de CND. Recebido pelo Tribunal de Justiça do Estado de Santa Catarina, restou indeferido efeito suspensivo. **Aguarda julgamento.**
- **Agravo de instrumento nº 5000011-32.2022.8.24.0000** interposto pelo **Banco Bradesco**, com pedido de efeito suspensivo, em face da decisão que concedeu a Recuperação Judicial. Requer a Agravante a declaração de nulidade do deságio e forma de pagamento apresentada em relação à classe III e da adoção da TR como índice de atualização, determinando-se a apresentação de um novo plano de recuperação judicial. Ainda, postula a revogação da dispensa na apresentação de CND. Recebido pelo Tribunal de Justiça do Estado de Santa Catarina, restou indeferido efeito suspensivo. **Aguarda julgamento.**

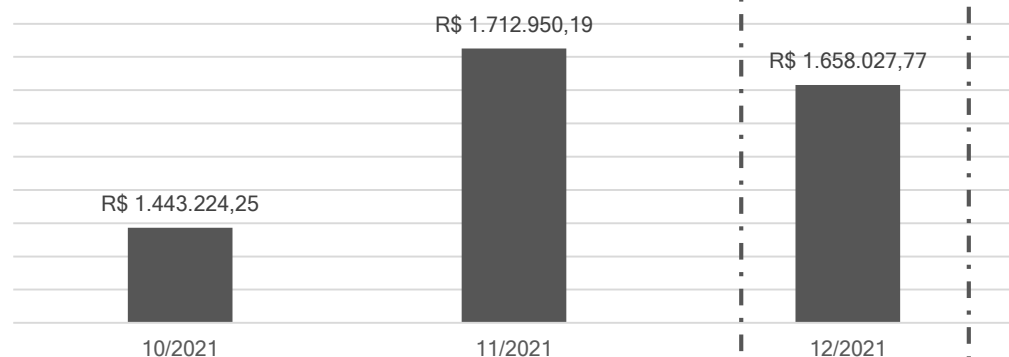
2. RESUMO

ABC SHOES


A empresa ABC Shoes atua no setor calçadista e tem como principal atividade a fabricação de calçados de couro.

Resultados

Receitas



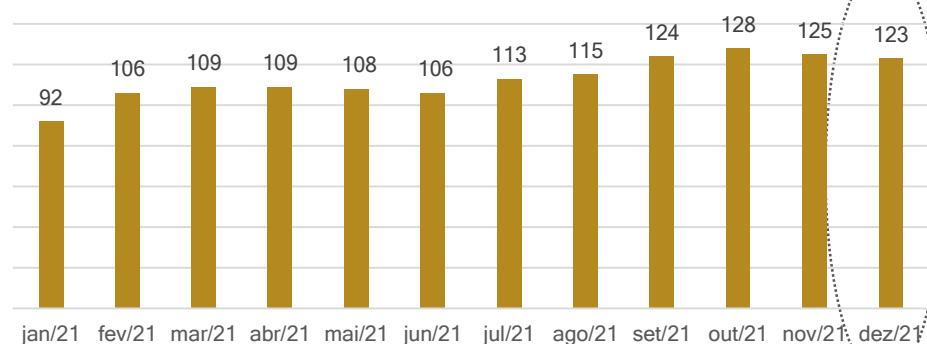
Resultado



Em dezembro, a Recuperanda apresentou retração em seu faturamento de R\$ 7,7 mil. A redução de custos e despesas culminou em resultado positivo de R\$ 175 mil na competência. No acumulado do ano, a Recuperanda carrega prejuízos que montam a R\$ 2,5 milhões.

Quadro de Funcionários

Nº DE FUNCIONÁRIOS



A Recuperanda finalizou dezembro com 123 empregados, cujos salários atingiram R\$ 142,9 mil líquidos e estão em dia, situação diversa dos encargos sociais, que não são pagos em sua integralidade.

Fluxo de Caixa

Caixa Líquido proveniente das Atividades Operacionais	-274.648
Caixa Líquido das Atividades de Investimento	- 49
Caixa Líquido das Atividades de financiamento	-
Aumento Líquido de caixa e equivalentes de caixa	-274.697
Caixa no início do período	85.550
Caixa no final do período	78.602

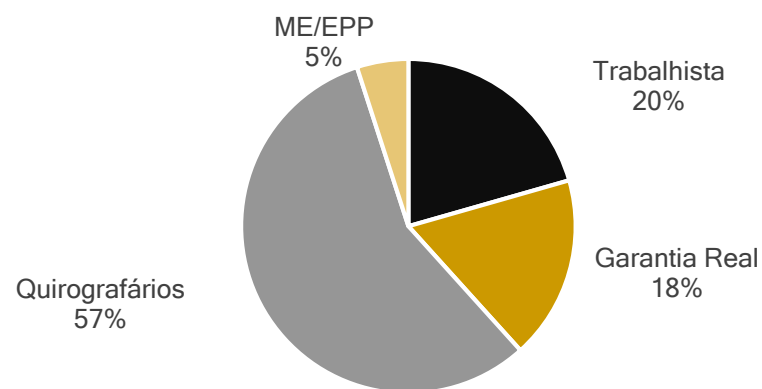
A ABC Shoes financia seu caixa, principalmente, pela antecipação do recebimento de clientes, o que gera custos para a empresa, e destina os recursos para pagamento de fornecedores, salários, tributos e despesas da operação.

Conforme registros contábeis, a Recuperanda possuía ao final de dezembro R\$ 78,6 mil nas disponibilidades, o que é ratificado pelos extratos enviados.

2. RESUMO

Endividamento Concursal

Classificação	Quantidade Credores	% Quantidade Credores	Valor Total (R\$)	% Valor Total
Garantia Real	176	42%	4.404.640,94	21%
ME/EPP	1	0%	3.797.157,43	18%
Quirografários	185	44%	12.140.393,45	57%
Trabalhistas	60	14%	1.066.351,26	5%
Total	422	100%	21.408.543,08	100%

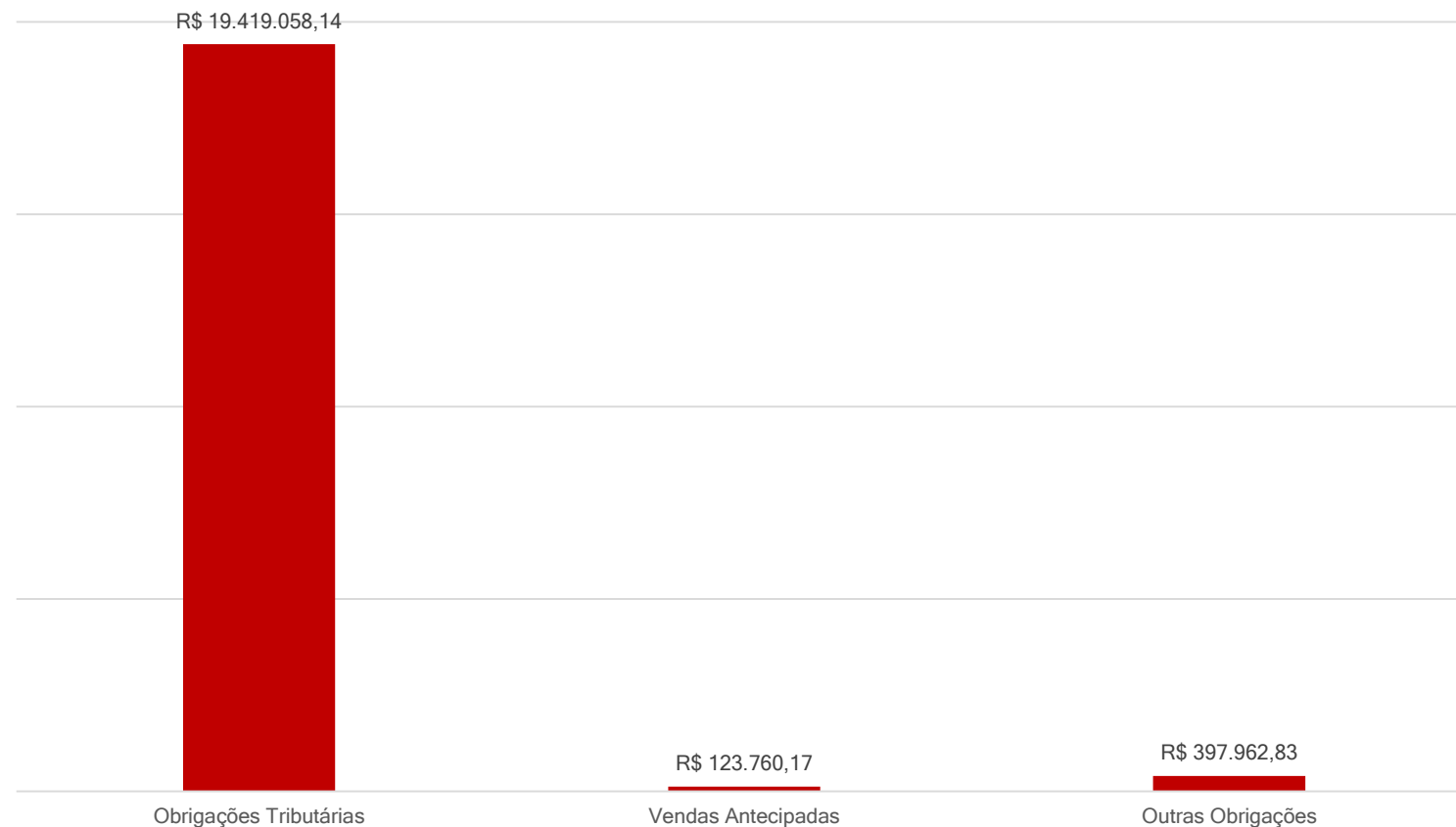


PRINCIPAIS CREDORES DA RECUPERAÇÃO JUDICIAL

CLASSE	CREDOR	VALOR (R\$)
CLASSE II	TRAVESSIA SECURITIZADORA DE CRÉDITOS	3.797.157,43
CLASSE III	BANCO SANTANDER BRASIL S/A	2.061.384,77
CLASSE III	BANCO SAFRA S/A	1.380.838,74
CLASSE III	RAPHAELLA BOOZ FRANQUIAS	1.291.761,27
CLASSE III	FUNDO DE INVESTIMENTO - EXODUS INSTITUCIONAL	719.498,98
CLASSE III	CAIXA ECONOMICA FEDERAL	656.603,83
CLASSE I	MATHEUS GONCALVES	435.688,79
CLASSE I	MAIA BRITTO SOCIEDADE DE ADVOGADOS	379.715,74
CLASSE III	SIFRA S/A	363.370,66

Endividamento Extraconcursal

Em dezembro o passivo extraconcursal da ABC Shoes manteve-se em **R\$ 21.117.517,42**, marcado sobretudo por obrigações fisco-tributárias, conforme abaixo:



2. RESUMO

Acompanhamento da Administração Judicial

Em 23.02.2022, a Administração Judicial realizou reunião virtual com os representantes da empresa Recuperanda e os principais assuntos seguem abaixo discriminados.

Faturamento

Segundo o sócio da ABC, Sr, Cláudio, para o primeiro semestre de 2022 há projeção de faturamento em R\$ 2,2 milhões, passando a R\$ 3 milhões a partir do segundo semestre, sendo que para isto serão necessárias novas contratações em torno de 30 a 40 pessoas a partir da metade do ano. Contudo, devido a Recuperação Judicial, a contratação de novos funcionários torna-se uma tarefa árdua, uma vez que a cidade é pequena e as informações da RJ correm entre os moradores, dificultando encontrar novos trabalhadores.

Vendas

A empresa tem expectativa de venda de 4.500 pares de calçados para a Bolívia até abril/2022, através da empresa BS IMPORTAÇÃO E EXPORTAÇÃO LTDA, porém aguarda adiantamento de 30% do valor para início do processo de produção.

Clientes

Sobre os pagamentos de clientes, a Recuperanda informa que as cobranças estão sendo feitas de forma incisiva, para que não hajam inadimplências, sendo que em janeiro/2022 apenas 2% do total trata-se de valores em atraso.

Fornecedores

As negociações para novas compras estão sendo feitas de forma mais flexível, sendo que os prazos de pagamento, em alguns casos, varia de 7 a 10 dias, o que antes deveria ser feita de forma à vista. Também estão ocorrendo atrasos nas entregas das mercadorias por parte dos fornecedores, principalmente devido aos novos surtos da COVID-19, atrasando, assim, também as entregas das mercadorias da ABC aos seus clientes.

Tributos

Referente aos valores em aberto, a empresa informa que grande maioria dos protestos no Serasa foram zerados e as dívidas estaduais estão sendo parceladas. Os valores da dívida federal estão sendo avaliados para apresentação de proposta de pagamento, logo em seguida será feito o mesmo com as dívidas municipais. A previsão é que em 2022 as dívidas sejam parceladas em sua totalidade, liberando as negativas para que a empresa possa realizar as exportações de forma direta, não necessitando mais de terceiros.

Terceiros

Um dos problemas elucidados pela Recuperanda quanto aos dispêndios ocorridos em caixa, são de ateliers familiares que utilizados para realizar a costura de alguns dos calçados produzidos, as quais não emitem nota fiscal. Outro problema são os funcionários que não estão registrados em carteira, em torno de 4 a 5, devido a ainda estarem recebendo seguro desemprego, por exemplo. Como a empresa precisa de mão de obra e não consegue com facilidade devido a RJ, aceita casos como estes para que possa ter os funcionários e conseguir cumprir com a meta de faturamento.


PRJ

Quanto aos imóveis das matrículas 8.668 e 8.664, que serão utilizados para pagamento dos credores da classe trabalhista de até 150 salários mínimos, a Recuperanda informa que já possui um investidor interessado. A empresa aguarda liberação para a venda.

3. DESCRIÇÃO DA EMPRESA

ABC SHOES

Fotos da empresa - enviadas em 25/01/2022



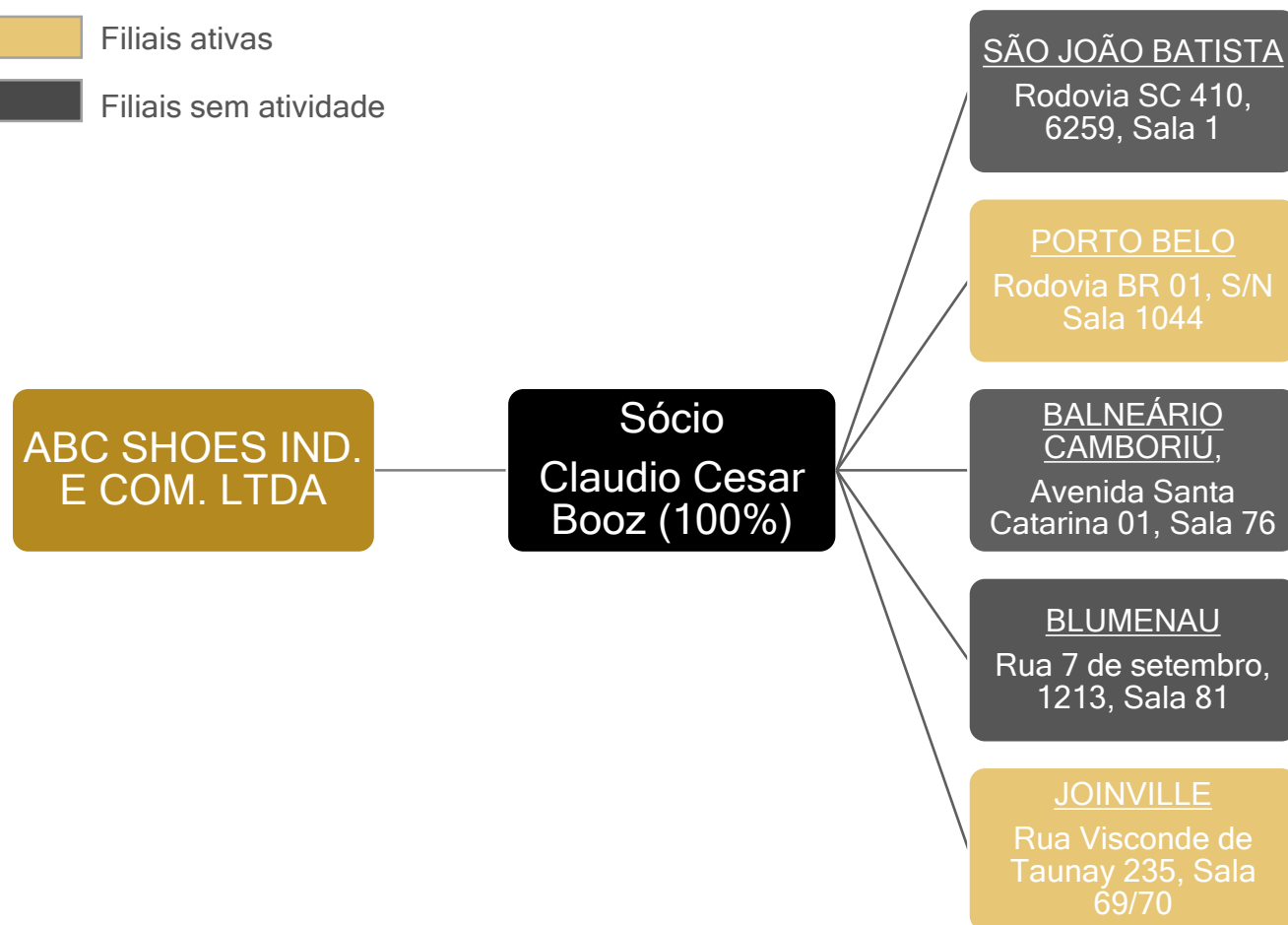
3. DESCRIÇÃO DA EMPRESA

Estrutura Societária

A empresa possui, atualmente, sua fábrica localizada na Rua José Marcelino Franco, 313, Jardim São Paulo, São João Batista/SC, além de duas lojas.

Filiais ativas

Filiais sem atividade



O sócio também é o único sócio da empresa RAPHAELLA BOOZ FRANQUIAS LTDA, CNPJ: 10.845.752/0001-07, cujo endereço é na Rua José Marcelino Franco, 313, Jardim São Paulo, São João Batista/SC, junto com a empresa ABC.

Em reunião presencial, realizada em 19.11.2020, o sr. Claudio Booz, explicou a relação comercial entre as empresas:



4. DADOS FINANCEIROS-ECÔNOMICOS

Balço Patrimonial

Balço Patrimonial		10/2021	11/2021	12/2021
ATIVO	Circulante	14.089.362	13.763.321	13.006.535
	Disponibilidades	59.239	85.550	78.602
	Valores a Receber	14.030.123	13.677.771	12.927.933
	Clientes Nacionais e Duplicatas a Receber	8.898.690	9.420.949	9.546.158
	(-) Duplicatas Descontadas	- 3.820.998	- 4.210.077	- 4.316.134
	Cartões a Receber	17.433	37.328	54.582
	Adiantamentos	80.375	185.830	43.899
	Impostos a Recuperar	4.213.003	4.183.262	4.121.057
	Crédito entre Estabelecimentos	1.354.685	1.179.160	936.144
	Estoques	3.035.071	2.769.608	2.431.431
	Outros Créditos	244.603	105.362	105.362
	Despesas Antecipadas	7.262	6.348	5.435
	Não Circulante	9.812.821	9.800.900	9.791.861
	Realizável a Longo Prazo	550	600	650
Quotas de capital - VIACREDI	550	600	650	
Permanente	9.812.271	9.800.300	9.791.211	
Imobilizado	9.812.271	9.800.300	9.791.211	
Total do Ativo	23.902.183	23.564.221	22.798.396	
Balço Patrimonial		10/2021	11/2021	12/2021
PASSIVO	Circulante	36.380.802	36.105.007	35.188.389
	Empréstimos Bancários	9.415.126	9.415.126	9.360.431
	Fornecedores	5.385.837	5.213.706	4.972.987
	Obrigações Fiscais	4.925.724	4.931.395	4.934.975
	Salários e Encargos a Pagar	14.054.396	14.071.954	14.039.760
	Provisões Trabalhistas	398.136	440.829	113.511
	Parcelamentos de Obrigações	315.940	315.940	315.940
	Outras Obrigações	400.175	397.993	397.963
	Obrigações entre Estabelecimentos	1.285.338	1.176.736	929.063
	Vendas Antecipadas	200.130	141.328	123.760
	Exigível a Longo Prazo	9.861.330	9.836.952	9.812.571
	Impostos Parcelados Federais	5.663.409	5.663.409	5.663.409
	Impostos Parcelados Estaduais	1.330.520	1.306.142	1.281.760
	Tributos Diferidos (Outras Obrigações)	2.867.401	2.867.401	2.867.401
Patrimônio Líquido	-22.339.949	-22.377.739	-22.202.564	
Capital Social	2.721.000	2.721.000	2.721.000	
Reserva de Lucros	5.260.987	5.260.987	5.260.987	
Prejuízos Acumulados	- 30.321.935	- 30.359.726	- 30.184.551	
Total do Passivo	23.902.183	23.564.221	22.798.396	

Disponibilidades engloba caixa de R\$ 66,7 mil e contas bancárias de R\$ 11,5 mil que foram ratificados pelos extratos bancários enviados. A empresa informou que o saldo em caixa corresponde a realidade. De modo geral, os recebimentos ocorrem, sobretudo, pelas duplicatas descontadas e antecipação dos cartões, enquanto os desentaxas são em face de fornecedores, tributos e salários. A Recuperanda recebe mensalmente o aluguel do imóvel situado no município de São João Batista/SC, no valor mensal de R\$ 1,1 mil, sendo que em dezembro foram pagos os valores dos meses de novembro e dezembro. Informações detalhadas na [página 13](#) deste relatório.

Clientes: a Recuperanda possui R\$ 9,5 milhões a receber de seus clientes, contudo, quase a totalidade do saldo está inadimplente, segundo a empresa, a maior parte está em escritório de cobrança especializado, porém há pouco sucesso nas negociações, a diminuta fração do montante que não fora enviado ao jurídico, estão sendo pagos com mercadorias, que abatem do saldo total. Em dezembro foram realizadas novas vendas no montante de R\$ 1,9 milhão e recebido o total de R\$ 1,8 milhão. No relatório de duplicatas em aberto o saldo encerrou dezembro com R\$ 4.353,72 a mais do que o contabilizado no balancete, o qual a empresa informou eu será realizado ajuste nos próximos meses, porém não estipulou prazo. O percentual de recebimentos na competência, comparado ao saldo total é de 19,5%. Ainda dentro dos recebíveis, há os valores das vendas de cartão que foram de R\$ 310 mil em dezembro e possuem prazo médio de recebimento de 75 dias. Devido as vendas ocorridas na competência, o saldo a receber de cartões de crédito aumentou R\$ 17 mil. As taxas cobradas pelas operadoras dos cartões variam de 1,19% a 2,30%, a depender do prazo.

Adiantamentos: em dezembro a Recuperanda realizou adiantamentos a fornecedores que chegaram a R\$ 147 mil, e recebeu mercadorias no montante de R\$ 214,6 mil, restando saldo de R\$ 43,8 mil. A ABC possui ampla movimentação nesta rubrica e de valores bastante variáveis pois, segundo a empresa, em virtude da recuperação judicial, os fornecedores exigem um adiantamento como garantia de recebimento. Geralmente após a confirmação do pagamento é que os fornecedores colocam a matéria-prima em produção, outros já têm a pronta entrega, varia de fornecedor para fornecedor. A empresa destacou à Administração Judicial que a política desses adiantamentos não é da ABC, e sim imposta pelos fornecedores. Na competência foram realizados estornos no montante de R\$ 34 mil, que a empresa informou ser referente a estorno de depósitos, devido a divergência na conta.

Impostos a recuperar: compreende, majoritariamente, o mandado de segurança n.º 5004470-60.2017.4.04.7205 que visava o reconhecimento do direito a exclusão dos valores de ICMS, PIS e Cofins da base de cálculo de PIS e Cofins. Tal direito foi reconhecido integralmente em primeiro grau, todavia, em segunda instância, foi reconhecido apenas o direito a exclusão do ICMS na base de cálculo de PIS e Cofins. Em dezembro houve a atualização monetárias de R\$ 22.794,40 e foi realizada a compensação de valores no montante de R\$ 85 mil, ficando assim um saldo de R\$ 4.106.279,27 ao final da competência.

Crédito entre estabelecimentos: em dezembro houve redução de R\$ 243 mil em virtude de transferências de mercadorias entre matriz e filiais (lojas/franquias). A Recuperanda atesta a veracidade do saldo.

Estoques: o inventário ratifica o valor contabilizado, sendo que 95% compreende a matérias-primas. O valor final da rubrica teve uma retração de R\$ 338 mil, principalmente por conta da venda dos produtos acabados. Questionada sobre a frequência da contabilização dos estoques e sobre a confirmação da veracidade dos valores contabilizados, a empresa expôs que o controle é diário e que encontra-se de acordo com a realidade.

Outros créditos: trata-se de bloqueio judicial no montante de R\$ 80.655,29 e depósito judicial de R\$ 24.706,82, conforme documentação enviada anteriormente para a administração judicial. A rubrica não teve movimentações durante a competência de dezembro.

Despesas antecipadas: compreende apropriação do seguro da fábrica junto a HDI, conforme apólice enviada. A movimentação ocorrida na competência trata-se da apropriação dos seguros no montante de R\$ 913,51.

Imobilizado: o inventário enviado atesta os registros contábeis. A movimentação em dezembro é, principalmente, da depreciação mensal de R\$ 12.288,94. Houve a compra de uma prensa para taloneira, alocado em máquinas e instalações no valor de R\$ 3,2 mil, conforme nota enviada pela empresa (anexo II). Apesar de solicitado, a empresa não enviou os documentos comprobatórios sobre a aquisição.

4. DADOS FINANCEIROS-ECÔNOMICOS

Balanço Patrimonial

Balanço Patrimonial		10/2021	11/2021	12/2021
ATIVO	Circulante	14.089.362	13.763.321	13.006.535
	Disponibilidades	59.239	85.550	78.602
	Valores a Receber	14.030.123	13.677.771	12.927.933
	Clientes Nacionais e Duplicatas a Receber	8.898.690	9.420.949	9.546.158
	(-) Duplicatas Descontadas	- 3.820.998	- 4.210.077	- 4.316.134
	Cartões a Receber	17.433	37.328	54.582
	Adiantamentos	80.375	185.830	43.899
	Impostos a Recuperar	4.213.003	4.183.262	4.121.057
	Crédito entre Estabelecimentos	1.354.685	1.179.160	936.144
	Estoques	3.035.071	2.769.608	2.431.431
	Outros Créditos	244.603	105.362	105.362
	Despesas Antecipadas	7.262	6.348	5.435
	Não Circulante	9.812.821	9.800.900	9.791.861
	Realizável a Longo Prazo	550	600	650
	Quotas de capital - VIACREDI	550	600	650
	Permanente	9.812.271	9.800.300	9.791.211
Imobilizado	9.812.271	9.800.300	9.791.211	
Total do Ativo	23.902.183	23.564.221	22.798.396	
Balanço Patrimonial		10/2021	11/2021	12/2021
PASSIVO	Circulante	36.380.802	36.105.007	35.188.389
	Empréstimos Bancários	9.415.126	9.415.126	9.360.431
	Fornecedores	5.385.837	5.213.706	4.972.987
	Obrigações Fiscais	4.925.724	4.931.395	4.934.975
	Salários e Encargos a Pagar	14.054.396	14.071.954	14.039.760
	Provisões Trabalhistas	398.136	440.829	113.511
	Parcelamentos de Obrigações	315.940	315.940	315.940
	Outras Obrigações	400.175	397.993	397.963
	Obrigações entre Estabelecimentos	1.285.338	1.176.736	929.063
	Vendas Antecipadas	200.130	141.328	123.760
	Exigível a Longo Prazo	9.861.330	9.836.952	9.812.571
	Impostos Parcelados Federais	5.663.409	5.663.409	5.663.409
	Impostos Parcelados Estaduais	1.330.520	1.306.142	1.281.760
	Tributos Diferidos (Outras Obrigações)	2.867.401	2.867.401	2.867.401
	Patrimônio Líquido	-22.339.949	-22.377.739	-22.202.564
	Capital Social	2.721.000	2.721.000	2.721.000
Reserva de Lucros	5.260.987	5.260.987	5.260.987	
Prejuízos Acumulados	- 30.321.935	- 30.359.726	- 30.184.551	
Total do Passivo	23.902.183	23.564.221	22.798.396	

Empréstimos e financiamentos: mediante ingresso em Recuperação Judicial, em 22.09.2020, a empresa não efetuou mais o pagamento de empréstimos e financiamentos. A relação de saldos do grupo apresenta divergências do valor de créditos da Recuperação Judicial, conforme tabela abaixo:

Instituição	Balanço	RJ	Divergência
Banco do Brasil	2.441.830,75	-	2.441.830,75
Bradesco	171.037,07	171.717,62	- 680,55
Caixa Econômica Federal	273.600,00	656.603,83	- 383.003,83
Itaú	2.585.995,71	8.641,34	2.577.354,37
Banco Safra	1.380.838,74	1.380.838,74	-
Santander	2.006.689,96	-	2.006.689,96
Marcos Fábio Poscai	150.439,03	202.017,20	- 51.578,17
TOTAL	9.010.431,26	2.419.818,73	-6.590.612,53

A ABC Shoes não pretende realizar alterações na rubrica no momento, e explicou que o saldo do Banco do Brasil foi inicialmente arrolado pela empresa no QGC, com o valor principal do contrato de R\$ 528 mil. Entretanto, em razão do acolhimento da divergência administrativa apresentada pelo Banco, o crédito foi excluído integralmente. Em relação ao Itaú, a diferença diz respeito ao crédito cedido ao Fundo Assests, sendo os R\$ 8 mil o valor que permaneceu com o Itaú. Em dezembro houve pagamento do valor de R\$ 54,6 mil referente a primeira parcela do cumprimento do plano, de acordo com o evento 116, em favor da empresa G2 Companhia Securitizadora de Créditos Financeiros, de acordo com as demonstrações contábeis e comprovante enviado, retraindo o saldo do banco Santander.

Fornecedores: do valor contabilizado, 99% está arrolado na RJ e o restante são dívidas extraconcursais. Em dezembro houve um decréscimo de R\$ 240,7 mil comparado ao mês anterior, sendo o principal motivo da retração os pagamentos de duplicatas nos valores total de R\$ 134 mil com a empresa Raphaella Booz Franquias Ltda e R\$ 94,5 mil da empresa JC Comunicações Visuais LTDA. Sobre os pagamentos feitos para a empresa Raphaella Booz, a Recuperanda enviou o contrato firmado com a mesma em 2009 por prazo indeterminado, aonde consta que deve ser realizado repasse ao franqueador percentual sobre o faturamento líquido, por este motivo não constam números de notas nos repasses realizados.

Obrigações fiscais: a Recuperanda não adimple com a totalidade dos tributos, motivo do crescimento no saldo, sendo que 62% corresponde a COFINS. No período, a ABC pagou R\$ 68 mil de tributos além das compensações. Maiores detalhes podem ser contemplados no item "Dívida Fiscal", na página 14.

Salários e encargos: compreende valores arrolados na recuperação judicial, como salários e rescisões, que juntos somam R\$ 4,4 milhões. Embora a Recuperanda pague o FGTS e INSS parte empregado mensalmente, há saldos de inadimplência de períodos anteriores que somam R\$ 9,7 milhões. Questionada sobre a retração de R\$ 32 mil em dezembro, principalmente pela conta de salários a pagar, a empresa informou que deve-se ao período de férias coletivas realizada por esta no mês de dezembro.

Provisões trabalhistas: engloba provisões de férias e 13º salário dos empregados. Em dezembro houve retração da rubrica de R\$ 327 mil, devido, principalmente, as reversões de férias no valor de R\$ 140 mil e os pagamentos de décimo terceiro salário no montante de R\$ 152 mil. Questionada sobre a realização de férias coletivas, justificando as reversões de férias na competência, a empresa confirmou a realização das mesmas na competência, porém não detalhou o período.

Vendas antecipadas: em dezembro a ABC realizou a entrega dos produtos aos clientes que haviam feito a antecipação anteriormente no montante R\$ 61 mil, e novos adiantamentos de R\$ 43,6 mil, reduzindo desta forma o saldo final em aproximadamente R\$ 17 mil, restando R\$ 123 mil. Segundo a empresa, o pagamento é à vista antecipado para clientes com menos de um ano de abertura de CNPJ.

Outras obrigações: envolve, principalmente, atrasos nas faturas de energia elétrica de R\$ 102 mil (referente a 5 meses do ano de 2020), e alugueis (filiais) de R\$ 264 mil, que também estão inadimplentes.

4. DADOS FINANCEIROS-ECÔNOMICOS

Demonstração de Resultado

DRE		10/2021	11/2021	12/2021	2021
D.R.E.	Receita Operacional Bruta	1.905.905	2.292.276	2.284.488	18.798.363
	Deduções da Receita Bruta	- 462.681	- 579.326	- 626.461	- 4.967.096
	Receita Líquida	1.443.224	1.712.950	1.658.028	13.831.268
	Custos dos Produtos Vendidos	- 1.301.252	- 1.297.940	- 1.071.934	- 9.937.797
	Lucro Bruto	141.972	415.010	586.094	3.893.470
	Despesas Comerciais	- 114.705	- 112.228	- 175.225	- 1.506.278
	Despesas Administrativas	- 2.027.516	- 201.739	- 125.461	- 3.574.355
	Despesas Tributárias	- 340	-	-	- 5.584
	Outras Receitas	15.189	17.730	23.070	129.779
	Resultado do Operacional	- 1.985.400	118.773	308.477	- 1.424.667
	Resultado Financeiro	- 105.091	- 156.564	- 133.303	- 1.169.243
Resultado antes IR	- 2.090.491	- 37.790	175.174	- 2.593.910	
Resultado Contábil	- 2.090.491	- 37.790	175.174	- 2.593.910	



Receitas: embora o decréscimo de faturamento no mês de dezembro, permanece superior a R\$ 2,2 milhões, refletindo ao comum crescimento nas vendas de final de ano. Salienta-se que a indústria de calçados tem um faturamento sazonal.



Custos dos produtos vendidos: aduz principalmente a matérias-primas de R\$ 220 mil, mão-de-obra de R\$ 219 mil e gastos gerais de fabricação de R\$ 310 mil, além das mercadorias revendidas R\$ 128 mil. Em dezembro os custos representaram 65% das receitas líquidas, ante os 76% do mês anterior, de acordo com a Recuperanda, é justificado pois os custos variam de acordo com o produto que é fabricado, alguns mais elevados que outros. Além disso, no período, a rubrica sofreu reflexo das reversões do provisionamento de férias e 13º salários dos empregados.



Despesas comerciais: envolve dispêndios salariais com o pessoal de vendas, fretes, comissões e depreciações. Em dezembro os valores de salários, férias e 13º salário aumentaram passando de R\$ 32 mil para R\$ 53,6 mil. Os valores com fretes tiveram um aumento passando de R\$ 39 mil para R\$ 55,5 mil, assim como as comissões que passaram de R\$ 14,7 mil para R\$ 40 mil. Questionada pelo motivo do aumento abrupto das contas, a empresa informou que as comissões são pagas quando há as liquidações, por isto não acompanharam o faturamento, já os fretes é justificado pelo maior volume de operações com entregas na região norte do país. Destaca-se que a empresa possui 6 representantes All Mine e 5 representantes RB, cuja taxa de comissionamento varia de 6% a 8%.



Despesas administrativas: compreende, sobretudo, serviços de terceiros no valor de R\$ 28 mil. A oscilação em dezembro é ocasionada principalmente pela redução do valor de honorários advocatícios que passou de R\$ 103 mil para 31 mil, pois no mês anterior Lollato Advogados recebera R\$ 74 mil a mais de honorários por “causas de sucesso”, contudo, até o momento, apesar de solicitado, a Administração Judicial não recebeu as minutas dos processos, impedindo a conferência dos valores pagos a título de honorários. Além disso, a Recuperanda possui ampla movimentação nesta rubrica que envolve serviços de design gráfico, e consultoria tributária e administrativa, principalmente. Há também os alugueis que variam mensalmente, pois, conforme a Recuperanda, é em virtude das despesas condominiais e fundo de promoção promovidas pelos locadores (shopping).



Outras receitas: a rubrica aloca as atualizações monetárias do saldo de exclusão do ICMS base de cálculo PIS/COFINS das devoluções e compensação de PIS/COFINS, conforme processo judicial, que em dezembro alcançaram R\$ 23 mil.

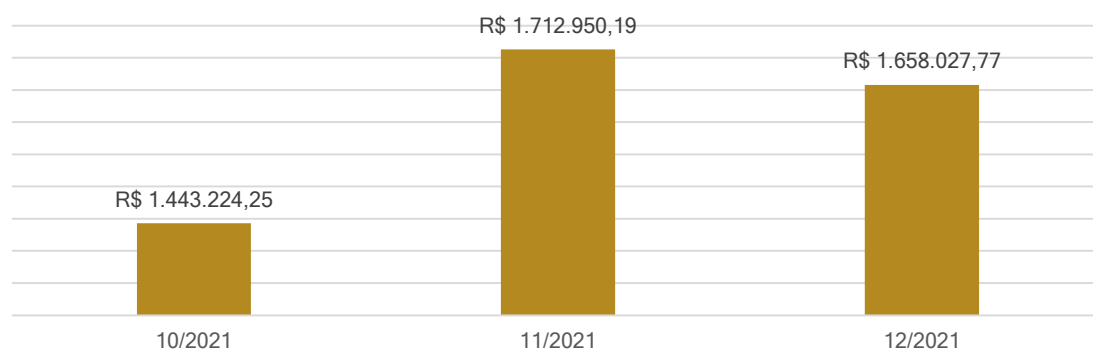


Resultado financeiro: as receitas com juros e descontos obtidos de R\$ 1.898,17 não fizeram frente as despesas financeiras, que majoritariamente correspondem a gastos com duplicatas descontadas no valor de R\$ 80,5 mil, refletindo em resultado financeiro negativo de R\$ 133 mil em dezembro. Também houve um aumento devido aos descontos concedidos no total de R\$ 6 mil. Questionada sobre os descontos, a Recuperanda elucidou que a política adotada pela empresa para seus clientes é de 8% de desconto dos pagamentos a vista, exceto para a Allmine que possui firmado em contrato o desconto de 6,5% em duplicatas referentes ao marketing e logística, sendo que alguns dos descontos ocorrem em boleto quando a empresa muda a forma de pagamento após a saída do produto da empresa.



Resultado: com o faturamento se mantendo sem oscilação significativa em dezembro e as despesas e custos com retração, a Recuperanda obteve resultado positivo de R\$ 175 mil na competência. Cumpre destacar que a ABC não possui contabilidade integrada com os custos, o que pode gerar distorção nos resultados apresentados. No acumulado do ano a Recuperanda carrega prejuízos que montam a R\$ 2,5 milhões.

Receitas



4. DADOS FINANCEIROS-ECÔNOMICOS

Demonstração do Fluxo de Caixa

DEMONSTRATIVO DO FLUXO DE CAIXA	out/21	nov/21	dez/21
Fluxos de Caixa das Atividades Operacionais			
Recebimentos de Clientes	1.780.536	1.877.587	1.716.290
Pagamentos a fornecedores e empregados	- 3.253.760	-1.317.957	-1.268.732
Juros pagos, recebidos e descontos obtidos	- 7.873	- 8.393	- 13.333
Pagamentos de impostos sobre Atividades Operacionais	- 84.399	- 86.406	- 89.993
Pagamentos Salários e Encargos	- 298.865	- 366.936	- 553.108
Pagamento Despesas Operacionais	- 70.950	- 71.533	- 65.166
Transferências Operacionais Entre Filiais	- 606	-	606
Caixa Líquido proveniente das Atividades Operacionais	-1.935.916	26.361	-274.648
Fluxos de Caixa das Atividades de Investimentos			
Juros recebidos	-	-	1
Impostos taxas e contribuições sobre investimentos	- 340	-	-
Investimentos	- 50	- 50	- 50
Caixa Líquido das Atividades de Investimento	- 390	- 50	- 49
Fluxos de caixa das Atividades de financiamento			
Caixa Líquido das Atividades de financiamento	-	-	-
Aumento Líquido de caixa e equivalentes de caixa	-1.936.306	26.311	-274.697
Caixa no início do período	1.995.545	59.239	85.550
Caixa no final do período	59.239	85.550	78.602



Caixa operacional: a Recuperanda destinou os recursos advindos dos clientes para o pagamento de fornecedores, empregados e despesas vinculadas às operações. Em dezembro a empresa realizou os pagamentos da segunda parcela de décimo terceiro salários do ano de 2021, sendo este o principal motivo do aumento dos valores de salários e encargos, comparados ao mês anterior.

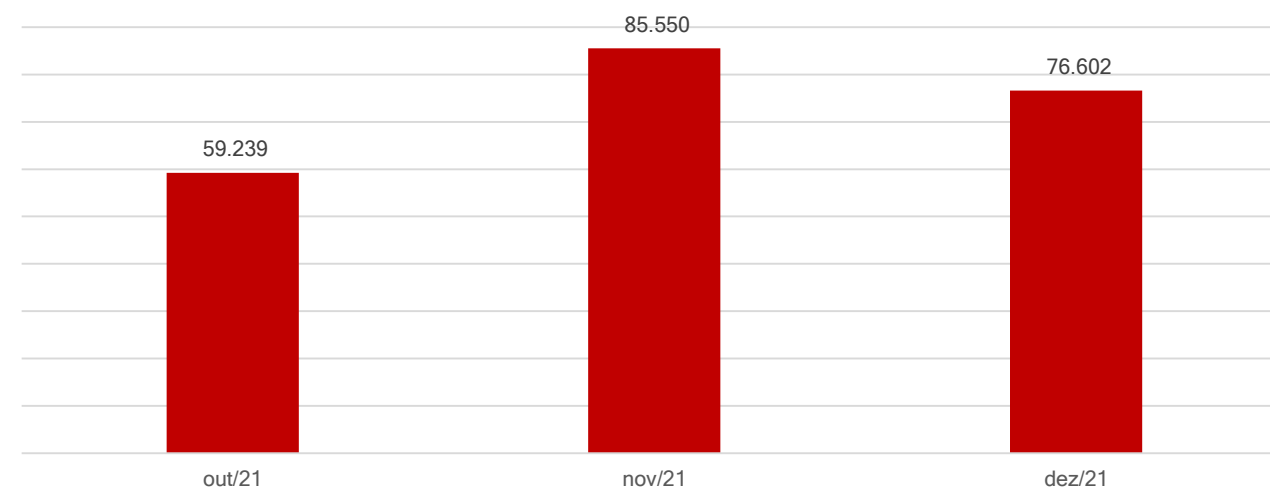


Caixa de investimentos: compreende o pagamento de Quotas Capital Viacred. Questionada sobre a compra do imobilizado não constar no fluxo de caixa, a Recuperanda informou que foi contabilizado como pagamento a fornecedores.



Caixa financiamento: sem movimentação no período.

Evolução Saldo Final Caixa



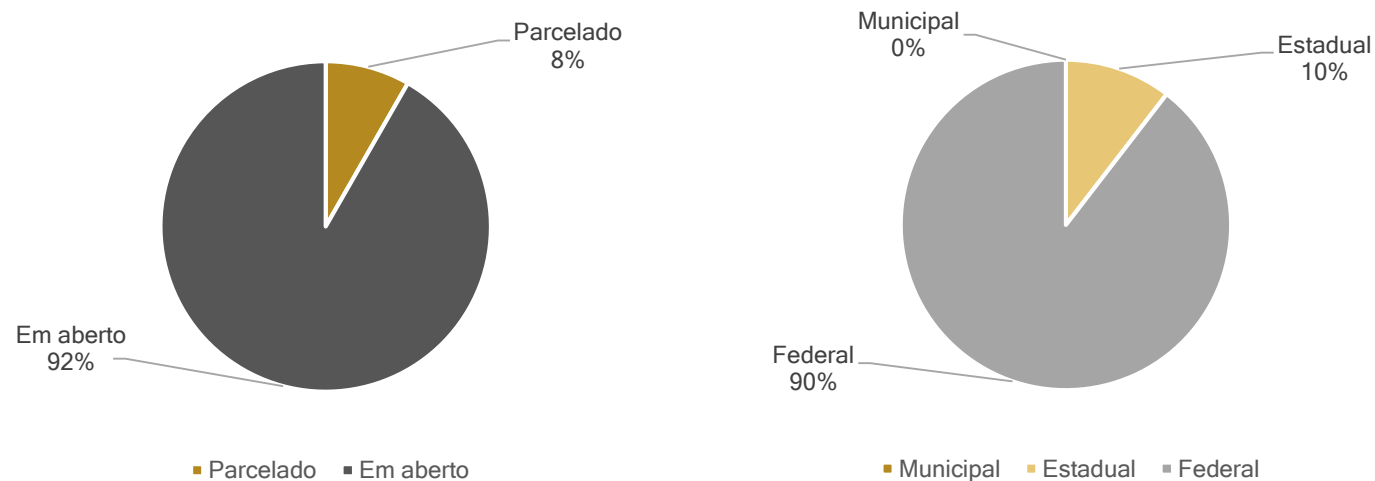
5. DÍVIDA TRIBUTÁRIA

Dívida Fiscal

A ABC Shoes está pagando de forma parcial os tributos correntes que, em dezembro, totalizou R\$ 191,6 mil, além de compensações. Contudo, há dívidas tributárias de competências anteriores. Os parcelamentos estão sendo pagos em dia, fazendo com que o saldo retraia mensalmente.

No período, o passivo tributário da ABC alcançou **R\$ 19.419.058,14**, porém, o valor atualizado do passivo fiscal ultrapassa os R\$ 27,5 milhões, de acordo com a última consulta realizada ao site da Receita Federal.

Distribuição do passivo tributário



Posição Tributária



A Recuperação Judicial restou concedida independente da apresentação das certidões negativas fiscais, uma vez que, entendeu o juízo, a devedora demonstrou ter iniciado procedimentos necessários ao pagamento, mediante parcelamento dos débitos. Além disso, ressaltou que os entes públicos possuem meios próprios para a cobrança de seus créditos. A questão, dentre outros pontos, é objeto do Agravo de Instrumento nº 5064208-30.2021.8.24.0000 interposto pelo Banco Safra, que ainda pende de julgamento.

Posição Tributos Municipais

ISS Retido	25
Parcelamento ISS	59
Total	84

Posição Tributos Estaduais

ICMS a recolher	514.456
ICMS parcelamento 91100203900	140.526
ICMS parcelamento 201100227865	987.037
ICMS parcelamento 20110027857	387.802
Total	2.029.822

Posição Tributos Federais

	dez/21
IPI	406.628
FCP	31
IRRF	221.797
PIS	712.681
COFINS	3.056.892
INSS Receita Bruta	2.618.917
INSS serviços	224
CSRF	22.241
IRPJ Diferido	1.992.798
CSLL Diferido	717.407
FGTS	1.904.402
Simplex Nacional	127.487
Parcelamento Simplex Nacional	71.725
Processo Fiscais	5.535.922
Total	17.389.153

6. PLANO DE RECUPERAÇÃO JUDICIAL

Proposta de Pagamento Aprovada pelos Credores

CONDIÇÕES DO PLANO												
CLASSE	Subclasse	VALOR RJ	DESÁGIO	CARÊNCIA	INÍCIO DOS PAGAMENTOS	FIM DOS PAGAMENTOS	Nº PARCELAS	PERIODICIDADE	JUROS	CORREÇÃO	AMORTIZAÇÃO	RECURSOS UTILIZADOS
Classe I - Trabalhista	Até 150 salários mínimos	3.335.365	50%	-	dez/21	nov/22	Até 12 meses	Não consta	-	TR	-	Será quitado com a venda direta dos imóveis de matrícula 8.668 (valor mínimo R\$ 1.224.160,00) e 8.664 (valor mínimo R\$ 1.775.375,00) em até 12 meses da decisão homologatória da aprovação do plano de recuperação judicial.
	Acima de 150 salários mínimos	1.069.275	85%	36 meses	out/24	ago/34	120	Mensal	-	TR	-	
Classe II - Garantia Real	Aplicável a todos	3.797.157	-	-	-	-	-	À vista	-	-	-	Após a homologação do plano de recuperação judicial, o magistrado deverá determinar a expedição de ofício para o registro de imóveis da Comarca de São João Batista/SC, a fim de que transfira a titularidade para o respectivo credor do terreno urbano matriculado sob nº 8.666, ofertado em garantia à Cédula de Crédito Bancário Confissão de Dívida nº 488896069, mediante Escritura Pública de Constituição de Hipoteca, firmado originalmente com Itaú Unibanco S/A, posteriormente cedido ao Fundo de Investimento em Direitos Creditórios Não Padronizados Alternative I e em seguida adquirido pela Travessia Securitizadora de Créditos Financeiros VIII S/A.
Classe III - Quirografários	Demais Credores	10.079.009	85%	36 meses	out/24	ago/34	120	Mensal	-	TR	-	Venda das lojas/filiais da Recuperanda como UPI, venda dos terrenos sob matrícula 6.549, 8.665, 8.667, 8.677, 13.022. Após a homologação do plano de recuperação judicial.
	Credores Financeiros	2.061.385	55%	2 meses	nov/21	abr/23	18	Mensal	1%	CDI	-	IDesconto de 55%. Pagamento em 18 parcelas mensais e consecutivas, sendo a primeira em 60 dias após a aprovação do Plano de Recuperação Judicial, e correção monetária e juros: CDI + 1%
Classe IV - ME e EPP	Aplicável a todos	1.066.351	85%	36 meses	out/24	ago/34	120	Mensal	-	TR	-	Venda das lojas/filiais da Recuperanda como UPI, venda dos terrenos sob matrícula 6.549, 8.665, 8.667, 8.677, 13.022. Após a homologação do plano de recuperação judicial.
TOTAL		21.408.543										

6. PLANO DE RECUPERAÇÃO JUDICIAL

Cumprimento do Plano

CLASSE	Subclasse	CONDIÇÕES DO PLANO					ATUALIZAÇÃO EM DEZEMBRO DE 2021				
		VALOR RJ	DESÁGIO	CARÊNCIA	INÍCIO DOS PAGAMENTOS	FIM DOS PAGAMENTOS	VALOR APÓS DESÁGIO	PAGO	EM ATRASO	A VENCER	
Classe I - Trabalhista	Até 150 salários mínimos	3.335.365	50%	-	dez/21	nov/22	R\$ 1.667.683	R\$ -	R\$ -	R\$ 1.667.683	
	Acima de 150 salários mínimos	1.069.275	85%	36 meses	out/24	ago/34	R\$ 160.391	R\$ -	R\$ -	R\$ 160.391	
Classe II - Garantia Real	Aplicável a todos	3.797.157	-	-	-	-	R\$ 3.797.157	R\$ -	R\$ -	R\$ 3.797.157	
Classe III - Quirografários	Demais Credores	10.079.009	85%	36 meses	out/24	ago/34	R\$ 1.511.851	R\$ -	R\$ -	R\$ 1.511.851	
	Credores Financeiros	2.061.385	55%	2 meses	nov/21	abr/23	R\$ 927.623	R\$ 60.037	R\$ -	R\$ 867.586	
Classe IV - ME e EPP	Aplicável a todos	1.066.351	85%	36 meses	out/24	ago/34	R\$ 159.953	R\$ -	R\$ -	R\$ 159.953	
TOTAL		21.408.543					R\$ 8.224.659	R\$ 60.037	R\$ -	R\$ 8.164.621	
							100,00%	0,73%		99,27%	

Resumo PRJ





MEDEIROS
& MEDEIROS
COSTA BEBER
ADMINISTRAÇÃO JUDICIAL

ANEXOS

RECUPERAÇÃO
JUDICIAL



RELATÓRIO MENSAL DE
ATIVIDADES

I - DEMONSTRAÇÕES CONTÁBEIS DE DEZEMBRO DE 2021.

II - NOTA FISCAL N° 3.966 REFERENTE COMPRA DE
IMOBILIZADO.



**MEDEIROS
& MEDEIROS
COSTA BEBER**
ADMINISTRAÇÃO JUDICIAL

administradorjudicial.adv.br

CENTRAL DE ATENDIMENTO: **0800 150 1111**

PORTO ALEGRE / RS

NOVO HAMBURGO / RS

SÃO PAULO / SP

CAXIAS DO SUL / RS


BLUMENAU / SC




AV. DR. NILO PEÇANHA, 2900/701
TORRE COMERCIAL IGUATEMI BUSINESS
BAIRRO CHÁCARA DAS PEDRAS



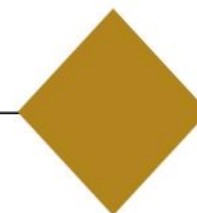
RUA JÚLIO DE CASTILHOS, 679/111
CENTRO EXECUTIVO TORRE PRATA
BAIRRO CENTRO



AV. NACÕES UNIDAS, 12399/133 B
ED. COMERCIAL LANDMARK
BAIRRO BROOKLIN NOVO



AV. ITÁLIA, 482/501
ED. DOMÊNICA VERDI
BAIRRO SÃO PELEGRINO



RUA DR. ARTUR BALSINI, 107
BBC BLUMENAU
BAIRRO VELHA

Empresa: ABC SHOES INDUSTRIA E COMERCIO DE CALCADOS LTDA" EM RECURERAÇ Emp.: 496
 CNPJ: 86.154.119/0001-34 IE: 250090589 Fone: (483)26544-53
 Endereço: RUA JOSE MARCELINO FRANCO, 313 CEP: 88.240-000
 Bairro: JARDIM SAO PAULO Período: 01/12/2021 a 31/12/2021
 Cidade: SAO JOAO BATISTA - SC Data do NIRE: 11/07/2019
 NIRE: 42200045983
 Página: 00001

BALANCETE DE VERIFICAÇÃO LEVANTADO EM: 31/12/2021

ATIVO

Contas Contábeis	Saldo Anterior	Débitos	Créditos	Saldo Atual
1 ATIVO	23.564.220,90	8.709.338,05	(9.475.163,12)	22.798.395,83
2 ATIVO CIRCULANTE	13.763.320,82	8.706.088,05	(9.462.874,18)	13.006.534,69
3 DISPONÍVEL	85.550,12	4.026.813,70	(4.033.762,11)	78.601,71
4 CAIXA	74.500,51	661.029,06	(668.732,68)	66.796,89
5 Caixa	60.701,23	298.734,28	(305.395,17)	54.040,34
691951 Caixa - Filial 11	8.952,58	154.549,55	(155.980,93)	7.521,20
691953 Caixa - Filial 13	4.846,70	207.745,23	(207.356,58)	5.235,35
7 BANCOS	10.861,63	3.365.164,52	(3.364.474,83)	11.551,32
1337 Itaú S/A - Matriz cc nº 23.891-6	193,24	604,69	0,00	797,93
1348 Banco do Brasil - Neumarkt - cc nº 3.084-8	6.905,02	104.244,00	(106.908,96)	4.240,06
1352 Banco do Brasil - Mueller - cc nº 3.086-4	3.617,49	144.266,02	(144.955,71)	2.927,80
646206 Cooperativa de Crédito - VIACREDI	119,03	2.104.648,68	(2.101.182,18)	3.585,53
17 APLICAÇÕES FINANC LIQUIDEZ IMEDIATA	187,98	620,12	(554,60)	253,50
1355 Banco do Brasil - cc nº 3.082-1	187,98	620,12	(554,60)	253,50
246 CLIENTES	5.210.872,19	3.497.127,15	(3.477.976,09)	5.230.023,25
247 CLIENTES NACIONAIS	9.420.949,45	1.991.097,54	(1.865.889,46)	9.546.157,53
621527 (-) DUPLICATAS DESCONTADAS	(4.210.077,26)	1.506.029,61	(1.612.086,63)	(4.316.134,28)
621528 (-) Duplicatas Descontadas	(298.429,67)	0,00	0,00	(298.429,67)
1365 (-) Delmont	(652.440,41)	325.205,27	0,00	(327.235,14)
1368 (-) Novax	(3.107.797,73)	986.106,10	(925.757,96)	(3.047.449,59)
1597 (-) Ophir Capital	(151.409,45)	106.821,92	(365.947,60)	(410.535,13)
1602 (-) BTM Securitizadora	0,00	87.896,32	(320.381,07)	(232.484,75)
32 CRÉDITOS	5.690.942,32	1.154.098,52	(1.583.996,81)	5.261.044,03
33 DUPLICATAS A RECEBER	37.328,02	310.398,75	(293.144,67)	54.582,10
675218 Cartão de Crédito Cielo	37.328,02	310.398,75	(293.144,67)	54.582,10
40 ADIANTAMENTOS	185.830,23	149.945,91	(291.876,94)	43.899,20
41 Adiantamentos a Fornecedores	111.067,01	147.460,51	(214.628,32)	43.899,20
64 OUTROS CRÉDITOS	105.362,11	0,00	0,00	105.362,11
621716 Saldo de Bloqueio Judicial	80.655,29	0,00	0,00	80.655,29
1513 Depósito Judicial	24.706,82	0,00	0,00	24.706,82
72 IMPOSTOS A RECUPERAR	6.282,01	466.846,28	(466.846,28)	6.282,01
73 IPI a Recuperar	6.282,01	0,00	0,00	6.282,01
85 IMPOSTOS A COMPENSAR/DEDUZIR DO IMPOSTO A RECOLHER	4.168.484,87	22.794,40	(85.000,00)	4.106.279,27
1551 PIS/COFINS a Compensar/Deduzir Mandado de Segurança 5004470-60.2017.4.04.7205	4.168.484,87	22.794,40	(85.000,00)	4.106.279,27
99 IMPOSTOS A RESTITUIR	8.495,44	0,00	0,00	8.495,44
100 IPI a Restituir	8.495,44	0,00	0,00	8.495,44
150 CRÉDITOS ENTRE ESTAB.MESMA EMPRESA	1.179.159,64	204.113,18	(447.128,92)	936.143,90
619845 Transferencia de mercadoria Matriz/Filial	825.831,60	31.707,02	(207.813,26)	649.725,36
1317 Créditos Com a Matriz	286.574,28	170.499,92	(239.315,66)	217.758,54
1334 Créditos Com Filial - 11	66.753,76	1.906,24	0,00	68.660,00
1313 ESTOQUES MERCADORIA/PRODUTO	2.769.608,13	28.048,68	(366.225,66)	2.431.431,15
112 ESTOQUE MERCADORIA/PRODUTO	2.769.608,13	28.048,68	(366.225,66)	2.431.431,15
113 MATÉRIA PRIMA	2.369.786,32	0,00	(49.466,59)	2.320.319,73
115 Matéria Prima em Geral a Prazo	2.369.786,32	0,00	(49.466,59)	2.320.319,73

Empresa: ABC SHOES INDUSTRIA E COMERCIO DE CALCADOS LTDA" EM RECURERAÇ Emp.: 496
 CNPJ: 86.154.119/0001-34 IE: 250090589 Fone: (483)26544-53
 Endereço: RUA JOSE MARCELINO FRANCO, 313 CEP: 88.240-000
 Bairro: JARDIM SAO PAULO Período: 01/12/2021 a 31/12/2021
 Cidade: SAO JOAO BATISTA - SC Data do NIRE: 11/07/2019
 NIRE: 42200045983
 Página: 00002

BALANCETE DE VERIFICAÇÃO LEVANTADO EM: 31/12/2021

ATIVO

Contas Contábeis	Saldo Anterior	Débitos	Créditos	Saldo Atual
121 PRODUTOS ACABADOS	228.412,62	642,85	(195.205,50)	33.849,97
122 Produtos Acabados em Geral	228.412,62	642,85	(195.205,50)	33.849,97
131 MERCADORIAS PARA REVENDA	171.409,19	27.405,83	(121.553,57)	77.261,45
251 Mercadoria para Revenda em Geral a Prazo	171.409,19	27.405,83	(121.553,57)	77.261,45
152 DESP.EXERC.SEGUINTE PAGAS ANTEC.	6.348,06	0,00	(913,51)	5.434,55
154 DESPESAS ANTECIPADAS	6.348,06	0,00	(913,51)	5.434,55
155 Seguros a Apropriar	6.348,06	0,00	(913,51)	5.434,55
432 ATIVO NÃO CIRCULANTE	9.800.900,08	3.250,00	(12.288,94)	9.791.861,14
181 INVESTIMENTOS	600,00	50,00	0,00	650,00
616077 INVESTIMENTOS	600,00	50,00	0,00	650,00
646210 Quotas de capital - VIACREDI	600,00	50,00	0,00	650,00
188 ATIVO IMOBILIZADO	9.800.300,08	3.200,00	(12.288,94)	9.791.211,14
189 BENS E DIREITOS EM USO	12.280.608,11	3.200,00	0,00	12.283.808,11
190 Terrenos	8.660.180,00	0,00	0,00	8.660.180,00
191 Prédios e Benfeitorias	1.420.048,40	0,00	0,00	1.420.048,40
192 Máquinas e Instalações	1.319.277,58	3.200,00	0,00	1.322.477,58
276 Sistemas Aplicativos - Software	49.554,55	0,00	0,00	49.554,55
193 Móveis e Utensílios	577.932,79	0,00	0,00	577.932,79
194 Computadores e Periféricos	229.814,79	0,00	0,00	229.814,79
196 Veículos	15.000,00	0,00	0,00	15.000,00
244 Ferramentas	8.800,00	0,00	0,00	8.800,00
208 DEPREC/AMORTIZ/EXAUSTÃO ACUMULADA	(2.480.308,03)	0,00	(12.288,94)	(2.492.596,97)
209 (-)Depreciação Acumulada Prédios e Benfeitorias	(487.315,38)	0,00	(4.546,39)	(491.861,77)
210 (-)Depreciação Acumulada Máquinas/Instal.	(1.249.565,04)	0,00	(2.860,51)	(1.252.425,55)
277 (-) Depreciação Acumulada Sistesma/Aplic/Software	(49.554,55)	0,00	0,00	(49.554,55)
211 (-)Depreciação Acumulada Móveis e Utensílios	(483.134,71)	0,00	(2.836,46)	(485.971,17)
212 (-)Depreciação Acumulada Computador/Perif	(199.250,63)	0,00	(1.790,78)	(201.041,41)
214 (-)Depreciação Acumulada Veículos	(2.687,72)	0,00	(254,80)	(2.942,52)
250 (-) Depreciação Acumulada de Ferramenta	(8.800,00)	0,00	0,00	(8.800,00)
80000 ATIVO TRANSITÓRIO	16.707,34	498.261,04	(467.588,90)	47.379,48
80001 REMESSAS PARA INDUSTRIALIZACAO	9.595,24	455.403,07	(439.991,27)	25.007,04
80102 REMESSAS PARA INDUSTRIALIZAÇÃO	9.595,24	455.403,07	(439.991,27)	25.007,04
80002 Remessas para Industrializacao a retornar	9.595,24	455.403,07	(439.991,27)	25.007,04
80020 MERCADORIAS\BENS ENVIADAS PARA CONSERTO	2.628,33	1.149,69	(3.044,50)	733,52
80104 MERCADORIAS\BENS ENVIADAS P/ CONSERTO	2.628,33	1.149,69	(3.044,50)	733,52
80021 Mercadorias Enviadas para Conserto\Troca\Garantia	2.628,33	1.149,69	(3.044,50)	733,52
80030 MERCADORIAS\Bens RECEBIDAS PARA CONSERTO	3.183,77	40.848,28	(23.693,13)	20.338,92
80105 MERCADORIAS\BENS RECEBIDAS P/ CONSERTO	3.183,77	40.848,28	(23.693,13)	20.338,92
80031 Mercadorias\Bens Recebidas para Conserto\Troca\Garantia	3.183,77	40.848,28	(23.693,13)	20.338,92
80040 MERCADORIA RECEBIDA PARA DEMONSTRAÇÃO	1.300,00	0,00	0,00	1.300,00
80106 MERCADORIA RECEBIDA PARA	1.300,00	0,00	0,00	1.300,00

Empresa: ABC SHOES INDUSTRIA E COMERCIO DE CALCADOS LTDA" EM RECURERAÇ
ÃO JUDICIAL" Emp.: 496
CNPJ: 86.154.119/0001-34 IE: 250090589 Fone: (483)26544-53
Endereço: RUA JOSE MARCELINO FRANCO, 313 CEP: 88.240-000
Bairro: JARDIM SAO PAULO Período: 01/12/2021 a 31/12/2021
Cidade: SAO JOAO BATISTA - SC Data do NIRE: 11/07/2019
NIRE: 42200045983
Página: 00003

BALANCETE DE VERIFICAÇÃO LEVANTADO EM: 31/12/2021

ATIVO

Contas Contábeis		Saldo Anterior	Débitos	Créditos	Saldo Atual
80041	DEMONSTRAÇÃO Mercadoria Recebida p\ Demonstração	1.300,00	0,00	0,00	1.300,00

SOCIO ADMINISTRADOR: CLAUDIO CESAR BOOZ
RG: 1604140/SSP
CPF: 743.595.689-91

MARLI ANA
TRAINOTTI:61347213953
Assinado de forma digital por MARLI ANA TRAINOTTI:61347213953
Dados: 2022.01.24 14:54:35 -03'00'

CONTADORA: MARLI ANA TRAINOTTI
CPF: 613.472.139-53
CRC: SC022447O2 SC
RG: 1.925.257/SSP/SC

Empresa: ABC SHOES INDUSTRIA E COMERCIO DE CALCADOS LTDA" EM RECURERAÇ Emp.: 496
 CNPJ: 86.154.119/0001-34 IE: 250090589 Fone: (483)26544-53
 Endereço: RUA JOSE MARCELINO FRANCO, 313 CEP: 88.240-000
 Bairro: JARDIM SAO PAULO Período: 01/12/2021 a 31/12/2021
 Cidade: SAO JOAO BATISTA - SC Data do NIRE: 11/07/2019
 NIRE: 42200045983
 Página: 00004

BALANCETE DE VERIFICAÇÃO LEVANTADO EM: 31/12/2021

PASSIVO

Contas Contábeis	Saldo Anterior	Débitos	Créditos	Saldo Atual
300 PASSIVO	23.564.220,90	(6.330.979,14)	5.565.154,07	22.798.395,83
301 PASSIVO CIRCULANTE	36.105.007,32	(3.443.320,94)	2.526.702,99	35.188.389,37
302 EMPRÉSTIMOS E FINANCIAMENTOS	9.415.126,07	(54.694,81)	0,00	9.360.431,26
303 Banco do Brasil S.A	1.509.669,21	0,00	0,00	1.509.669,21
616755 Empréstimo GiroCaixa Fácil	273.600,00	0,00	0,00	273.600,00
675828 Empréstimo - Banco Safra	1.380.838,74	0,00	0,00	1.380.838,74
1381 Santander Incorporada	2.061.384,77	(54.694,81)	0,00	2.006.689,96
1383 Bradesco Capital de Giro	171.037,07	0,00	0,00	171.037,07
1385 Banco Itaú Unibanco S/A	2.585.995,71	0,00	0,00	2.585.995,71
1388 Mutuo Marcos Fabio Poscai	150.439,03	0,00	0,00	150.439,03
1392 ACC - Banco do Brasil SA	932.161,54	0,00	0,00	932.161,54
1509 Mutuo GUINCHOS NH TRANSPORTES LTDA	350.000,00	0,00	0,00	350.000,00
310 FORNECEDORES	5.213.706,00	(1.343.485,90)	1.102.766,52	4.972.986,62
434 FORNECEDORES NACIONAIS	5.213.706,00	(1.343.485,90)	1.102.766,52	4.972.986,62
620572 Fornecedores Diversos	2.533.623,38	(1.168,43)	3.014,62	2.524.953,70
312 OBRIGAÇÕES TRABALHISTAS E SOCIAIS	14.071.953,75	(554.270,71)	522.076,67	14.039.759,71
314 Salários a Pagar	2.960.612,77	(272.658,12)	215.599,96	2.903.554,61
315 Previdência Social a Pagar	5.213.287,47	(79.033,97)	88.711,85	5.222.965,35
616079 INSS Receita Bruta	2.615.745,60	(28.783,39)	31.954,92	2.618.917,13
316 FGTS a Pagar	1.901.556,42	(27.260,66)	30.106,11	1.904.401,87
318 Contribuições Sindicais a Recolher	69.356,47	(1.755,54)	1.335,25	68.936,18
1204 Rescisões a pagar	1.311.395,02	(21.326,39)	30.915,94	1.320.984,57
319 OBRIGAÇÕES FISCAIS/TRIBUTÁRIAS	4.931.395,44	(554.919,87)	558.499,35	4.934.974,92
320 ICMS a Recolher	508.091,09	(345.849,06)	352.214,45	514.456,48
321 IPI a Recolher	406.628,39	0,00	0,00	406.628,39
1398 FCP - Outros Estados	31,08	0,00	0,00	31,08
323 IRRF a Recolher	220.985,01	(3.690,06)	4.501,63	221.796,58
325 PIS a Recolher	712.965,17	(36.009,25)	35.725,13	712.681,05
326 COFINS a Recolher	3.057.012,32	(164.901,93)	164.781,45	3.056.891,84
331 INSS Retido s/ Serviços de Terceiros	224,20	0,00	0,00	224,20
332 ISS Retido s/Serviços de Terceiros	71,35	(51,80)	5,01	24,56
350 CSRF a Recolher	25.386,83	(4.417,77)	1.271,68	22.240,74
334 OUTRAS OBRIGAÇÕES	397.992,83	(62.592,36)	62.562,36	397.962,83
337 Energia Elétrica a Pagar	102.781,34	(26.571,05)	26.571,05	102.781,34
1400 Convenio SC CARD	23.333,32	0,00	0,00	23.333,32
338 Telefone a Pagar e Dívidas	3.420,61	(2.106,56)	2.106,56	3.420,61
340 Aluguéis a Pagar	264.146,40	(29.232,87)	29.202,87	264.116,40
999 Pró-Labore a Pagar	4.311,16	(4.311,16)	4.311,16	4.311,16
352 VENDAS ANTECIPADAS	141.327,54	(61.212,02)	43.644,65	123.760,17
614540 Adiantamento Clientes	141.327,54	(61.212,02)	43.644,65	123.760,17
356 PARCELAMENTO OBRIG SOCIAIS/FISCAIS/TRIB	315.939,97	(24.381,39)	24.381,39	315.939,97
1517 Parcelamento Simples Nacional PHBZ Comércio de Calçados EIRELI	10.550,64	(894,45)	894,45	10.550,64
1564 ICMS Parcelado nº 91100203900	57.090,93	(4.391,61)	4.391,61	57.090,93
1567 ICMS Parcelado nº 201100227865	178.215,05	(13.708,85)	13.708,85	178.215,05
1568 ICMS Parcelado nº 201100227857	70.024,25	(5.386,48)	5.386,48	70.024,25
621698 Parcelamento ISS	59,10	0,00	0,00	59,10
369 PROVISÕES	440.829,44	(341.576,89)	14.258,12	113.510,67
370 Férias	226.028,81	(140.316,56)	12.260,99	97.973,24
372 Fgts 13º Salário e Férias	30.266,32	(24.611,09)	980,94	6.636,17
431 Inss sobre Férias e 13º Salário	32.359,42	(24.474,35)	1.016,19	8.901,26
373 OBRIGAÇÕES ENTRE ESTABELECIMENTOS	1.176.736,28	(446.186,99)	198.513,93	929.062,22
619846 Transferencia de mercadoria Matriz/Filial	823.408,24	(206.871,33)	26.107,77	642.644,68
691960 Débitos Com Filial - 11	148.025,08	(119.784,78)	72.473,40	100.713,70
691962 Débitos Com Filial - 13	205.302,96	(119.530,88)	99.932,76	185.704,84
375 PASSIVO NÃO CIRCULANTE	9.836.952,28	(24.381,39)	0,00	9.812.570,89

Empresa: ABC SHOES INDUSTRIA E COMERCIO DE CALCADOS LTDA" EM RECURERAÇ Emp.: 496
 AO JUDICIAL"
 CNPJ: 86.154.119/0001-34 IE: 250090589 Fone: (483)26544-53
 Endereço: RUA JOSE MARCELINO FRANCO, 313 CEP: 88.240-000
 Bairro: JARDIM SAO PAULO Período: 01/12/2021 a 31/12/2021
 Cidade: SAO JOAO BATISTA - SC Data do NIRE: 11/07/2019
 NIRE: 42200045983
 Página: 00005

BALANCETE DE VERIFICAÇÃO LEVANTADO EM: 31/12/2021

PASSIVO

Contas Contábeis	Saldo Anterior	Débitos	Créditos	Saldo Atual
376 OBRIGAÇÕES EXIGÍVEIS A LONGO PRAZO	9.836.952,28	(24.381,39)	0,00	9.812.570,89
383 OUTRAS OBRIGAÇÕES	2.867.401,42	0,00	0,00	2.867.401,42
1416 IRPJ Diferido	1.992.798,10	0,00	0,00	1.992.798,10
1417 CSLL Diferido	717.407,32	0,00	0,00	717.407,32
1418 Contingencias	157.196,00	0,00	0,00	157.196,00
386 PARCELAMENTO OBRIGAÇÕES SOCIAIS/FISCAIS/TRIBUTÁRIAS	6.969.550,86	(24.381,39)	0,00	6.945.169,47
1410 ICMS Parcelado nº 91100203900	87.826,70	(4.391,61)	0,00	83.435,09
1411 Processos Fiscais	5.535.922,18	0,00	0,00	5.535.922,18
1415 Simples Federal	127.486,88	0,00	0,00	127.486,88
1430 ICMS Parcelado nº 201100227865	822.530,67	(13.708,85)	0,00	808.821,82
1431 ICMS Parcelado nº 201100227857	323.164,71	(5.386,48)	0,00	317.778,23
1569 Parcelamento Simples Nacional PHBZ Comércio de Calçados EIRELI	72.619,72	(894,45)	0,00	71.725,27
396 PATRIMÔNIO LÍQUIDO	(22.377.738,70)	(2.863.276,81)	3.038.451,08	(22.202.564,43)
397 CAPITAL SOCIAL	2.721.000,00	0,00	0,00	2.721.000,00
398 CAPITAL SOCIAL REALIZADO	2.721.000,00	0,00	0,00	2.721.000,00
399 Capital Subscrito e Integralizado	2.721.000,00	0,00	0,00	2.721.000,00
402 RESERVAS	5.260.986,98	0,00	0,00	5.260.986,98
405 RESERVAS DE REAVALIAÇÃO	7.971.192,40	0,00	0,00	7.971.192,40
406 Reservas de Reavaliação de Bens	7.971.192,40	0,00	0,00	7.971.192,40
1419 RESERVA DE AGIO	(2.710.205,42)	0,00	0,00	(2.710.205,42)
1420 IRPJ Diferido	(1.992.798,10)	0,00	0,00	(1.992.798,10)
1421 CSLL Diferido	(717.407,32)	0,00	0,00	(717.407,32)
413 RESULTADO ACUMULADO	(30.359.725,68)	(2.863.276,81)	3.038.451,08	(30.184.551,41)
414 LUCROS OU PREJUÍZOS ACUMULADOS	(30.359.725,68)	(2.863.276,81)	3.038.451,08	(30.184.551,41)
416 (-)Prejuízos Acumulados	(27.987.967,66)	0,00	0,00	(27.987.967,66)
417 Resultado Exercício_Período Ant.Balanco	(2.371.758,02)	0,00	0,00	(2.371.758,02)
418 Resultado do Exercício - Período do Balanco	0,00	(2.863.276,81)	3.038.451,08	175.174,27
90000 PASSIVO TRANSITÓRIO	16.707,33	(467.588,90)	498.261,04	47.379,47
90001 REMESSAS PARA INDUSTRIALIZACAO	9.595,23	(439.991,27)	455.403,07	25.007,03
90102 REMESSAS PARA INDUSTRIALIZACAO	9.595,23	(439.991,27)	455.403,07	25.007,03
90002 Remessas para Industrialização a retornar	9.595,23	(439.991,27)	455.403,07	25.007,03
90020 MERCADORIAS ENVIADAS PARA CONCERTO	2.628,33	(3.044,50)	1.149,69	733,52
90104 MERCADORIAS ENVIADAS PARA CONCERTO	2.628,33	(3.044,50)	1.149,69	733,52
90021 Mercadorias Enviadas para Concerto\Troca\Garantia	2.628,33	(3.044,50)	1.149,69	733,52
90030 MERCADORIAS RECEBIDAS PARA CONCERTO	3.183,77	(23.693,13)	40.848,28	20.338,92
90105 MERCADORIAS RECEBIDAS PARA CONCERTO	3.183,77	(23.693,13)	40.848,28	20.338,92
90031 Mercadorias\Bens Recebidas para Concerto\Troca\Garantia	3.183,77	(23.693,13)	40.848,28	20.338,92
90040 MERCADORIA RECEBIDA PARA DEMONSTRAÇÃO	1.300,00	0,00	0,00	1.300,00
90106 MERCADORIA RECEBIDA PARA	1.300,00	0,00	0,00	1.300,00

Empresa: ABC SHOES INDUSTRIA E COMERCIO DE CALCADOS LTDA" EM RECURERAÇ
ÃO JUDICIAL" Emp.: 496
CNPJ: 86.154.119/0001-34 IE: 250090589 Fone: (483)26544-53
Endereço: RUA JOSE MARCELINO FRANCO, 313 CEP: 88.240-000
Bairro: JARDIM SAO PAULO Período: 01/12/2021 a 31/12/2021
Cidade: SAO JOAO BATISTA - SC Data do NIRE: 11/07/2019
NIRE: 42200045983
Página: 00006

BALANCETE DE VERIFICAÇÃO LEVANTADO EM: 31/12/2021

PASSIVO

Contas Contábeis		Saldo Anterior	Débitos	Créditos	Saldo Atual
90041	DEMONSTRAÇÃO Mercadoria Recebida para Demonstração	1.300,00	0,00	0,00	1.300,00

SOCIO ADMINISTRADOR: CLAUDIO CESAR BOOZ
RG: 1604140/SSP
CPF: 743.595.689-91

MARLI ANA
TRAINOTTI:61347213953
Assinado de forma digital por MARLI ANA TRAINOTTI:61347213953
Dados: 2022.01.24 14:55:25 -03'00'

CONTADORA: MARLI ANA TRAINOTTI
CPF: 613.472.139-53
CRC: SC022447O2 SC
RG: 1.925.257/SSP/SC

Empresa: ABC SHOES INDUSTRIA E COMERCIO DE CALCADOS LTDA" EM RECURERAÇ Emp.: 496
 CNPJ: 86.154.119/0001-34 IE: 250090589 Fone: (483)26544-53
 Endereço: RUA JOSE MARCELINO FRANCO, 313 CEP: 88.240-000
 Bairro: JARDIM SAO PAULO Período: 01/12/2021 a 31/12/2021
 Cidade: SAO JOAO BATISTA - SC Data do NIRE: 11/07/2019
 NIRE: 42200045983
 Página: 00007

DEMONSTRATIVO DE RESULTADO LEVANTADO EM: 01/12/2021 A 31/12/2021

DEMONSTRAÇÃO DO RESULTADO

Contas Contábeis	Saldo Anterior	Débitos	Créditos	Saldo Atual
600 RECEITA OPERACIONAL BRUTA	0,00	0,00	2.284.488,42	2.284.488,42
601 VENDA DE PRODUTOS	0,00	0,00	1.978.323,28	1.978.323,28
602 Venda de Produtos - Mercado Interno	0,00	0,00	1.937.940,34	1.937.940,34
603 Venda de Produtos em Geral	0,00	0,00	1.937.940,34	1.937.940,34
609 VENDA PRODUTO - MERC. EXTERNO	0,00	0,00	40.382,94	40.382,94
610 Venda de produtos para Exportação em Geral	0,00	0,00	40.382,94	40.382,94
1315 VENDAS DE MERCADORIAS	0,00	0,00	303.965,14	303.965,14
613 VENDAS DE MERCADORIAS	0,00	0,00	303.965,14	303.965,14
614 Vendas de mercadorias em geral	0,00	0,00	303.965,14	303.965,14
622 VENDA DE SERVIÇOS EM GERAL	0,00	0,00	2.200,00	2.200,00
1187 Receita de Aluguel	0,00	0,00	2.200,00	2.200,00
634 (-) DEDUÇÕES DA RECEITA BRUTA	0,00	(645.141,28)	18.680,63	(626.460,65)
635 DEVOLUÇÃO/DESC./ABATIMENTO	0,00	(111.576,76)	18.680,63	(92.896,13)
636 Devoluções Sobre Vendas	0,00	(111.576,76)	18.680,63	(92.896,13)
637 Devoluções de Vendas Mercado Interno	0,00	(89.071,83)	0,00	(89.071,83)
566 Devoluções Vendas Mercadorias - M. Interno	0,00	(22.504,93)	1.727,85	(20.777,08)
1011 (-) ICMS S/Devoluções de Vendas M. Interno	0,00	0,00	9.211,87	9.211,87
650648 (-) PIS S/Devoluções de Vendas M. Interno	0,00	0,00	1.380,81	1.380,81
650649 (-) COFINS S/Devoluções Vendas M. Interno	0,00	0,00	6.360,10	6.360,10
646 IMPOSTOS INCIDENTE S/ VENDA/SERVIÇO	0,00	(533.564,52)	0,00	(533.564,52)
648 ICMS	0,00	(351.829,75)	0,00	(351.829,75)
1600 FUMDES - Fundo de Apoio Manutenção	0,00	(1.185,55)	0,00	(1.185,55)
650 Desenvolvimento Educação Superior	0,00	(32.165,17)	0,00	(32.165,17)
651 PIS	0,00	(148.384,05)	0,00	(148.384,05)
654 (=) RECEITA OPERACIONAL LÍQUIDA	0,00	(645.141,28)	2.303.169,05	1.658.027,77
655 (-) CUSTO PRODUTO E SERVIÇO VENDIDO	0,00	(1.753.121,85)	681.188,16	(1.071.933,69)
656 CUSTO PRODUTO/SERVIÇO VENDIDO	0,00	(1.623.613,40)	680.154,50	(943.458,90)
657 COMPRA DE MATERIAIS	0,00	(540.684,20)	320.631,41	(220.052,79)
660 Compra de Matéria Prima a Vista	0,00	(192,73)	0,00	(192,73)
253 Compra de Matéria Prima a Prazo	0,00	(516.654,78)	49.752,42	(466.902,36)
254 Compra de Material de Embalagem a Prazo	0,00	(23.510,26)	1.956,42	(21.553,84)
256 (-) ICMS sobre compra de Matéria prima a Vista	0,00	(326,43)	231.167,28	230.840,85
263 (-) ICMS sobre compra de Matéria prima a Prazo	0,00	0,00	37.755,29	37.755,29
1000 PRODUTOS SEMI ACABADOS E ACABADOS	0,00	(193.605,50)	0,00	(193.605,50)
658 Produtos Acabados	0,00	(193.605,50)	0,00	(193.605,50)
664 MÃO DE OBRA DIRETA	0,00	(544.507,38)	324.862,22	(219.645,16)
665 Remuneração	0,00	(146.122,18)	283,46	(145.838,72)
667 Salários	0,00	(143.402,93)	283,46	(143.119,47)
3453 Multa FGTS - Termo Rescisão	0,00	(2.555,17)	0,00	(2.555,17)
668 Horas Extras	0,00	(164,08)	0,00	(164,08)
669 Encargos Sociais	0,00	(87.862,47)	35.415,33	(52.447,14)
670 Previdência Social	0,00	(63.261,94)	12.268,14	(50.993,80)
671 FGTS	0,00	(24.600,53)	23.147,19	(1.453,34)
679 Provisões	0,00	(310.522,73)	289.163,43	(21.359,30)
680 Despesas com Férias	0,00	(154.590,90)	138.552,15	(16.038,75)

Empresa: ABC SHOES INDUSTRIA E COMERCIO DE CALCADOS LTDA" EM RECURERAÇ Emp.: 496
 CNPJ: 86.154.119/0001-34 IE: 250090589 Fone: (483)26544-53
 Endereço: RUA JOSE MARCELINO FRANCO, 313 CEP: 88.240-000
 Bairro: JARDIM SAO PAULO Período: 01/12/2021 a 31/12/2021
 Cidade: SAO JOAO BATISTA - SC Data do NIRE: 11/07/2019
 NIRE: 42200045983
 Página: 00008

DEMONSTRATIVO DE RESULTADO LEVANTADO EM: 01/12/2021 A 31/12/2021

DEMONSTRAÇÃO DO RESULTADO

Contas Contábeis	Saldo Anterior	Débitos	Créditos	Saldo Atual
681 Despesas com 13º Salario	0,00	(155.931,83)	150.611,28	(5.320,55)
682 GASTO GERAL FABRIC./SERVIÇO VENDIDO	0,00	(344.816,32)	34.660,87	(310.155,45)
701 OUTROS CUSTOS	0,00	(344.816,32)	34.660,87	(310.155,45)
704 Energia Elétrica	0,00	(21.256,84)	5.900,94	(15.355,90)
710 Combustíveis e Lubrificantes	0,00	(3.820,36)	0,00	(3.820,36)
722 Serviços de Terceiros	0,00	(302.630,62)	27.993,34	(274.637,28)
726 Materiais Auxiliares e de Consumo	0,00	(14.588,50)	766,59	(13.821,91)
732 Despesas com Veículos	0,00	(2.180,00)	0,00	(2.180,00)
735 Serviços de Terceiros	0,00	(105,00)	0,00	(105,00)
737 Peça de Reposição\Ferramentas em Geral	0,00	(235,00)	0,00	(235,00)
738 CUSTO DAS MERCADORIAS VENDIDAS	0,00	(129.508,45)	1.033,66	(128.474,79)
739 MERCADORIAS PARA REVENDA	0,00	(129.508,45)	1.033,66	(128.474,79)
1001 Compra de Mercadorias para Revenda a Prazo	0,00	(126.966,65)	1.033,66	(125.932,99)
1009 (-) ICMS S/Compras Mercad. p/Rev.Prazo	0,00	(58,27)	0,00	(58,27)
1544 Despesas de Royalties	0,00	(2.483,53)	0,00	(2.483,53)
814 (=)RESULTADO OPERACIONAL BRUTO	0,00	(2.398.263,13)	2.984.357,21	586.094,08
815 (-)DESPESAS OPERACIONAIS	0,00	(465.013,68)	31.023,84	(433.989,84)
816 DESPESAS COM VENDAS	0,00	(203.254,60)	28.029,42	(175.225,18)
817 GASTOS COM PESSOAL	0,00	(66.300,20)	17.401,45	(48.898,75)
818 Remuneração	0,00	(37.665,47)	0,00	(37.665,47)
820 Salários	0,00	(33.371,01)	0,00	(33.371,01)
821 Horas Extras	0,00	(4.294,46)	0,00	(4.294,46)
823 Encargos Sociais	0,00	(8.332,76)	1.463,90	(6.868,86)
824 Previdência Social	0,00	(4.218,40)	0,00	(4.218,40)
825 FGTS	0,00	(4.114,36)	1.463,90	(2.650,46)
826 Benefícios	0,00	0,00	403,32	403,32
830 Vale Transporte	0,00	0,00	403,32	403,32
833 Provisões	0,00	(20.301,97)	15.534,23	(4.767,74)
834 Despesas com Férias	0,00	(5.349,43)	1.764,41	(3.585,02)
835 Despesas com 13º Salário	0,00	(14.952,54)	13.769,82	(1.182,72)
836 DESPESAS GERAIS DE VENDAS	0,00	(136.954,40)	10.627,97	(126.326,43)
837 Depreciações	0,00	(12.288,94)	0,00	(12.288,94)
1500 Aluguel de Imóveis Comerciais	0,00	(10.871,23)	1.005,59	(9.865,64)
844 Despesas Amostras/Brindes/Bonific/Sorteio	0,00	(2.255,21)	0,00	(2.255,21)
845 Propaganda e Publicidade	0,00	(15.806,79)	0,00	(15.806,79)
848 Comissões Sobre Vendas	0,00	(40.223,64)	0,00	(40.223,64)
850 Fretes e Carretos Sobre Vendas	0,00	(55.508,59)	5.119,74	(50.388,85)
283 (-) ICMS na Aquisição de Fretes sobre Vendas a Prazo	0,00	0,00	4.502,64	4.502,64
864 DESPESAS ADMINISTRATIVAS	0,00	(125.952,82)	491,56	(125.461,26)
884 DESPESAS GERAIS ADMINISTRATIVAS	0,00	(125.952,82)	491,56	(125.461,26)
885 Material de Escritório	0,00	(1.528,80)	0,00	(1.528,80)
886 Brindes / Doações	0,00	(812,50)	0,00	(812,50)
889 Seguros	0,00	(913,51)	0,00	(913,51)
891 Despesas com Internet	0,00	(249,80)	0,00	(249,80)
892 Despesas Telefônicas	0,00	(1.856,76)	0,00	(1.856,76)
895 Despesas Postais	0,00	(2.162,52)	0,00	(2.162,52)
897 Despesas com Cartório	0,00	(289,30)	0,00	(289,30)
898 Manutenção e Conservação	0,00	(3.272,49)	0,00	(3.272,49)
900 Despesas Advogaticias	0,00	(31.347,81)	0,00	(31.347,81)
901 Despesas com Energia Elétrica	0,00	(5.314,21)	491,56	(4.822,65)
910 Serviços de Terceiros	0,00	(28.294,77)	0,00	(28.294,77)
912 Despesas c/Material Limpeza/Higiene	0,00	(484,73)	0,00	(484,73)
918 Mensalidades/Anuidades/Contribuições	0,00	(274,41)	0,00	(274,41)

Empresa: ABC SHOES INDUSTRIA E COMERCIO DE CALCADOS LTDA" EM RECURERAÇ Emp.: 496
 CNPJ: 86.154.119/0001-34 IE: 250090589 Fone: (483)26544-53
 Endereço: RUA JOSE MARCELINO FRANCO, 313 CEP: 88.240-000
 Bairro: JARDIM SAO PAULO Período: 01/12/2021 a 31/12/2021
 Cidade: SAO JOAO BATISTA - SC Data do NIRE: 11/07/2019
 NIRE: 42200045983
 Página: 00009

DEMONSTRATIVO DE RESULTADO LEVANTADO EM: 01/12/2021 A 31/12/2021

DEMONSTRAÇÃO DO RESULTADO

Contas Contábeis	Saldo Anterior	Débitos	Créditos	Saldo Atual
921 Impostos e Taxas Municipais	0,00	(166,51)	0,00	(166,51)
923 Despesas com Aluguéis e Condomínio	0,00	(18.331,64)	0,00	(18.331,64)
924 Impostos e Taxas Estaduais	0,00	(1.810,04)	0,00	(1.810,04)
925 Serviços Contábeis	0,00	(13.621,40)	0,00	(13.621,40)
930 Contribuições Sindicais	0,00	(48,00)	0,00	(48,00)
931 Outras Despesas	0,00	(361,43)	0,00	(361,43)
1014 Consumo de Água	0,00	(370,72)	0,00	(370,72)
558 Despesa com Refeições, Bebidas e Comidas	0,00	(168,56)	0,00	(168,56)
90072 Despesas com Informática	0,00	(14.272,91)	0,00	(14.272,91)
932 RESULTADOS FINANCEIROS LÍQUIDOS	0,00	(135.805,98)	2.502,86	(133.303,12)
933 RECEITAS FINANCEIRAS	0,00	0,00	1.898,17	1.898,17
934 Rendimentos Sobre Aplicações Financeiras	0,00	0,00	0,78	0,78
935 Juros Recebidos	0,00	0,00	1.871,65	1.871,65
936 Descontos Obtidos	0,00	0,00	25,74	25,74
940 DESPESAS FINANCEIRAS	0,00	(135.805,98)	604,69	(135.201,29)
562 Despesa com Duplicatas Descontadas	0,00	(80.532,36)	0,00	(80.532,36)
943 Despesas Bancárias	0,00	(1.009,95)	604,69	(405,26)
945 Descontos Concedidos	0,00	(28.449,06)	0,00	(28.449,06)
946 Despesas c/Cob Duplii/Cheques/C.Crédito	0,00	(10.791,31)	0,00	(10.791,31)
1045 Juros sobre obrigações	0,00	(7.981,15)	0,00	(7.981,15)
1042 Multa sobre Obrigações	0,00	(7.042,13)	0,00	(7.042,13)
1202 IR sobre Conta Aplicação	0,00	(0,02)	0,00	(0,02)
949 DESPESAS TRIBUTÁRIAS	0,00	(0,28)	0,00	(0,28)
950 IMPOSTOS E TAXAS DIVERSAS	0,00	(0,28)	0,00	(0,28)
955 IOF/IOC	0,00	(0,28)	0,00	(0,28)
977 (=)RESULTADO OPERACIONAL LÍQUIDO	0,00	(2.863.276,81)	3.015.381,05	152.104,24
978 OUTRAS RECEITAS	0,00	0,00	23.070,03	23.070,03
1288 OUTRAS RECEITAS	0,00	0,00	23.070,03	23.070,03
982 Outras Receitas	0,00	0,00	275,63	275,63
680035 Outras Receitas Tributáveis PIS/COFINS	0,00	0,00	22.794,40	22.794,40
988 (=)RESULTADO LÍQUIDO ANTES IR/CSLL	0,00	(2.863.276,81)	3.038.451,08	175.174,27
992 (=)RESULTADO PERÍODO APÓS PROVISÕES	0,00	(2.863.276,81)	3.038.451,08	175.174,27
998 (=)RESULTADO LÍQUIDO DO PERÍODO	0,00	(2.863.276,81)	3.038.451,08	175.174,27

MARLI ANA
 TRAINOTTI:61347213953

Assinado de forma digital por MARLI ANA TRAINOTTI:61347213953
 Dados: 2022.01.24 14:55:46 -03'00'

SOCIO ADMINISTRADOR: CLAUDIO CESAR BOOZ
 RG: 1604140/SSP
 CPF: 743.595.689-91

CONTADORA: MARLI ANA TRAINOTTI
 CPF: 613.472.139-53
 CRC: SC022447O2 SC
 RG: 1.925.257/SSP/SC

RECEBEMOS DE TECNOVALE IND.COM. MAQUINAS LTDA OS PRODUTOS E/OU SERVIÇOS CONSTANTES DA NOTA FISCAL ELETRÔNICA INDICADA ABAIXO. EMISSÃO: 09/11/2021 VALOR TOTAL: R\$ 3.200,00 DESTINATÁRIO: ABC SHOES IND. E COM. DE CALCADOS LTDA(31) - JOSE MARCELINO FRANCO,313, 0 JARDIM SAO PAULO SAO JOAO BATISTA-SC

NF-e
Nº. 000.003.966
Série 001

DATA DE RECEBIMENTO

IDENTIFICAÇÃO E ASSINATURA DO RECEBEDOR

IDENTIFICAÇÃO DO EMITENTE

TECNOVALE IND.COM. MAQUINAS LTDA
RUA SANTA CATARINA, 73
CENTRO - 88240-000
SAO JOAO BATISTA - SC Fone/Fax: 04832652542

DANFE
Documento Auxiliar da Nota Fiscal Eletrônica
0 - ENTRADA
1 - SAÍDA
Nº. 000.003.966
Série 001
Folha 1/1



CHAVE DE ACESSO

4221 1104 0034 6700 0146 5500 1000 0039 6611 1909 2141

Consulta de autenticidade no portal nacional da NF-e
www.nfe.fazenda.gov.br/portal ou no site da Sefaz Autorizadora

PROTOCOLO DE AUTORIZAÇÃO DE USO

342210212224426 - 10/11/2021 15:11:26

NATUREZA DA OPERAÇÃO

VENDAS PRODUCAO EM ESTABELECIMENTO

INSCRIÇÃO ESTADUAL

254156746

INSCRIÇÃO ESTADUAL DO SUBST. TRIBUT.

CNPJ

04.003.467/0001-46

DESTINATÁRIO / REMETENTE

NOME / RAZÃO SOCIAL

ABC SHOES IND. E COM. DE CALCADOS LTDA(31)

CNPJ / CPF

86.154.119/0001-34

DATA DA EMISSÃO

09/11/2021

ENDEREÇO

JOSE MARCELINO FRANCO,313, 0

BAIRRO / DISTRITO

JARDIM SAO PAULO

CEP

88240-000

DATA DA SAÍDA/ENTRADA

09/11/2021

MUNICÍPIO

SAO JOAO BATISTA

UF

FONE / FAX

SC 04832656500

INSCRIÇÃO ESTADUAL

250090589

HORA DA SAÍDA/ENTRADA

15:23:51

FATURA / DUPLICATA

Num.	001	Num.	002	Num.	003
Venc.	28/11/2021	Venc.	15/12/2021	Venc.	10/01/2022
Valor	R\$ 1.066,67	Valor	R\$ 1.066,67	Valor	R\$ 1.066,66

CÁLCULO DO IMPOSTO

BASE DE CÁLC. DO ICMS	VALOR DO ICMS	BASE DE CÁLC. ICMS S.T.	VALOR DO ICMS SUBST.	V. IMP. IMPORTAÇÃO	V. ICMS UF REMET.	VALOR DO FCP	VALOR DO PIS	V. TOTAL PRODUTOS
0,00	0,00	0,00	0,00	0,00	0,00	0,00	0,00	3.200,00
VALOR DO FRETE	VALOR DO SEGURO	DESCONTO	OUTRAS DESPESAS	VALOR TOTAL IPI	V. ICMS UF DEST.	V. TOT. TRIB.	VALOR DA COFINS	V. TOTAL DA NOTA
0,00	0,00	0,00	0,00	0,00	0,00	0,00	0,00	3.200,00

TRANSPORTADOR / VOLUMES TRANSPORTADOS

NOME / RAZÃO SOCIAL	FRETE POR CONTA	CÓDIGO ANTT	PLACA DO VEÍCULO	UF	CNPJ / CPF
	(0) Emitente				
ENDEREÇO	MUNICÍPIO	UF	INSCRIÇÃO ESTADUAL		
QUANTIDADE	ESPÉCIE	MARCA	NUMERAÇÃO	PESO BRUTO	PESO LÍQUIDO

DADOS DOS PRODUTOS / SERVIÇOS

CÓDIGO PRODUTO	DESCRIÇÃO DO PRODUTO / SERVIÇO	NCM/SH	O/CST	CFOP	UN	QUANT	VALOR UNIT	VALOR TOTAL	B.CÁLC ICMS	VALOR ICMS	VALOR IPI	ALÍQ. ICMS	ALÍQ. IPI
20.17.0	PRENSA PARA TALONEIRA COM TEMPORIZADOR *	84539000	0101	5101	PC	1,0000	3.200,0000	3.200,00	0,00	0,00	0,00	0,00	0,00

DADOS ADICIONAIS

INFORMAÇÕES COMPLEMENTARES

Inf. Contribuinte: . DOCUMENTO EMITIDO POR ME OU EPP OPTANTE PELO SIMPLES NACIONAL NAO GERA DIREITO A CREDITO FISCAL DE IPI PERMITE O APROVEITAMENTO DO CREDITO DE ICMS NO VALOR DE R\$ 59,52 CORRESPONDENTE A ALIQUOTA DE 1,86% NOS TERMOS DO ARTIGO 23 DA L.C. 123.
Inf. fisco: . .

RESERVADO AO FISCO